

RELATÓRIO DE ATIVIDADES

DA

ASSOCIAÇÃO NACIONAL

DE

MUNICÍPIOS PORTUGUESES

1

2020

1 – INTRODUÇÃO

O Relatório de Atividades de 2020 contém o essencial da atividade desenvolvida pela Associação Nacional de Municípios Portugueses (ANMP) neste período, sendo um documento síntese, não exaustivo, uma vez que se pretende apontar somente as áreas e os assuntos em que a intervenção desta Associação foi mais relevante.

O trabalho desenvolvido pela ANMP teve por base as ações que foram incluídas no Plano de Atividades para 2020, bem como nos documentos enquadradores aprovados nos seus Congressos, designadamente no XXIV Congresso, realizado em Vila Real em 29 e 30 de novembro de 2019. Nestes instrumentos foram definidas as linhas gerais de atuação da ANMP e estabelecidas as ações prioritárias e necessárias à sua concretização.

Para além das matérias expressamente previstas no Plano de Atividades, foram também alvo de análise, ponderação e, em muitos casos, de elaboração de propostas, as questões colocadas no dia-a-dia pelas autarquias locais, bem como aquelas que foram colocadas pelos Órgãos de Soberania, relativamente às quais existiu a necessidade de uma intervenção da ANMP.

Nas áreas de intervenção prioritária merecem destaque o processo de transferência de competências para as autarquias locais e, também, o quadro comunitário Portugal 2020 e a preparação do novo ciclo de fundos europeus.

O ano de 2020 foi profundamente marcado pela pandemia provocada pela doença COVID-19, a qual teve reflexos profundos à escala global, marcando também de forma intensa o nosso país. Com efeito, Portugal sofreu uma situação anómala e excecional no domínio da saúde pública, testemunhando disrupções significativas na vida das pessoas, a nível individual e coletivo, com reflexos brutais nos planos familiar, social, económico e nas finanças públicas. A pandemia levou a que os municípios tivessem estado, desde o primeiro momento, na linha da frente da resposta à crise, com a implementação de medidas extraordinárias, tendo em vista a disponibilização de ajuda às autoridades de saúde pública para uma resposta eficaz à crise sanitária. Simultaneamente, os municípios desenvolveram ações diversas para apoiarem as pessoas, as famílias, as instituições e as empresas, sobretudo as micro e pequenas empresas.

A resposta à pandemia provocada pela doença Covid-19, colocou, também, dificuldades diversas ao nível do funcionamento dos órgãos municipais e da atividade dos serviços municipais, sendo certo que para que algumas dessas dificuldades fossem ultrapassadas foram necessárias medidas concretas, em vários domínios, que passaram por múltiplas alterações legislativas. Neste âmbito foram muitas as propostas de alteração legislativa formuladas pela ANMP.

Para além do trabalho prosseguido pelos órgãos da ANMP, designadamente pelo Conselho Diretivo, salienta-se também aquele que é desenvolvido pelos representantes da ANMP nas mais diversas

instituições e organismos, aí intervindo sobre os mais variados assuntos e contribuindo de forma vinculada para a defesa dos interesses das autarquias locais e das populações.

2 – ATIVIDADE DOS ÓRGÃOS DA ANMP

2.1. CONSELHO GERAL:

O Conselho Geral – órgão máximo entre Congressos – reuniu três vezes em 2020, tendo acompanhado a atividade do Conselho Diretivo e aprovado os instrumentos fundamentais para o desenvolvimento da atividade da ANMP, designadamente os planos de atividades anuais e os relatórios e contas da ANMP, bem como as matérias que em cada momento foram relevantes para as autarquias locais.

2.2. CONSELHO FISCAL:

Este órgão fiscalizador reuniu duas vezes no decurso deste período, tendo emitido os seus pareceres sobre os Relatório e Contas da ANMP de 2019 e sobre o Plano de Atividades e Orçamento da ANMP para 2020.

2.3. CONSELHO CONSULTIVO:

Este órgão da ANMP reuniu sempre que se tornou necessário proceder a uma abordagem conjunta dos problemas que vão surgindo, desde logo os que decorrem do acompanhamento do Quadro Comunitário de Apoio – Portugal 2020.

2.4. CONSELHO DIRETIVO:

O Conselho Diretivo da ANMP reuniu dezassete vezes em 2020, duas delas de forma descentralizada (Boticas e Aveiro), sendo um espaço de análise, discussão e de formulação de propostas, com base em estudos e pareceres, das principais questões multissetoriais que se colocam ao Poder Local Democrático.

Os membros do Conselho Diretivo reuniram também numerosas vezes com os Órgãos de Soberania, particularmente com o Governo, para discussão e tratamento das questões que se colocam às autarquias locais no dia-a-dia.

3 - ATIVIDADE MAIS RELEVANTE DESENVOLVIDA PELA ANMP:

A principal esfera de ação da ANMP continua a residir na intervenção junto do Governo, da Assembleia da República e dos serviços da Administração Central, no sentido de melhor adequar as políticas e consequentemente a legislação às necessidades das autarquias locais e das populações. Neste âmbito, cumpre salientar alguns domínios em que tal foi mais evidente.

3.1. COMBATE AOS IMPACTOS DA COVID-19 E A RESPOSTA À CRISE:

3.1.1. Alterações legislativas:

A situação de pandemia provocada pela doença COVID-19 colocou os municípios perante dificuldades de diversa natureza, sendo certo que para as mesmas pudessem ser ultrapassadas foram necessárias medidas concretas que passavam por alterações legislativas. Para isso, a ANMP estabeleceu um canal privilegiado com o Governo, tendo em vista a apresentação, avaliação e concretização dessas propostas de alteração legislativa.

Com esse objetivo, a ANMP solicitou às câmaras municipais sugestões, medidas ou propostas que se revelassem necessárias e adequadas à situação de emergência. Na sequência de proposta da ANMP, foram numerosas as medidas aprovadas pela Assembleia da República e pelo Governo, com impacto nas autarquias locais, especialmente nos municípios.

Ao nível do funcionamento, da atividade dos órgãos autárquicos e das finanças locais, salienta-se a implementação das seguintes medidas legislativas: suspensão da obrigatoriedade da realização das reuniões públicas; possibilidade de realização posterior das reuniões dos órgãos deliberativos e executivos; utilização de meios digitais nas reuniões dos órgãos autárquicos; concessão de isenções e benefícios sem aprovação de regulamento pela assembleia municipal; possibilidade de delegação no presidente da câmara municipal da competência para atribuição de apoios a pessoas em situação de vulnerabilidade; contratação de empréstimos de curto, médio e longo prazos sem autorização do órgão deliberativo; adiamento dos prazos para a prestação de contas; isenção de fiscalização prévia do tribunal de Contas de determinados contratos; alterações aos limites de endividamento, entre muitas outras medidas que foram aprovadas.

3.1.2. Propostas para o combate à crise:

Sendo visível que crise vivida teria no futuro próximo efeitos devastadores sobre a economia, originando problemas sociais graves, nomeadamente desemprego, diminuição de rendimentos, encerramento de empresas, a ANMP entendeu como urgente a criação de apoios que possibilitassem a manutenção do emprego e a sustentabilidade das famílias. Sendo para isso necessária uma intervenção estrutural e uma outra articulação dos serviços do Estado que tornasse as respostas próximas, céleres e eficazes, a ANMP entendeu por fundamental que fossem consagrados mecanismos, medidas e programas que propiciassem uma maior intervenção dos municípios na prestação dos apoios às pessoas em situação de vulnerabilidade e às micro e pequenas empresas, colaborando com o Estado central na missão de fazer chegar às pessoas, às instituições e às empresas, os apoios indispensáveis à sua sobrevivência com dignidade e à retoma económica no todo nacional.

Estas propostas foram formuladas ao Governo, tendo-se também vincado a necessidade de se proceder à dinamização da economia com um forte investimento municipal, desde logo no âmbito

das infraestruturas, da mobilidade, da transição verde, da digitalização, da economia circular e do apoio aos recursos endógenos.

A ANMP propôs também, complementarmente, a criação de um regime transitório que permitisse agilizar a contratação pública e tornar mais célere a execução dos investimentos municipais.

3.1.3. Despesas assumidas pelos municípios no âmbito da Covid-19:

Desde o início da crise pandémica que a ANMP foi salientando ao Governo as consequências do forte impacto das medidas implementadas pelos municípios nos orçamentos municipais e na gestão financeira municipal, uma vez que se verificou um aumento elevado das despesas – excecionais e não previstas nos orçamentos municipais – e, ao mesmo tempo, uma diminuição das receitas, devido às medidas adotadas pelos municípios, como a redução e a isenção de taxas, tarifas e rendas; mas também em consequência do abrandamento da atividade económica que se traduz, a médio e longo prazos, na redução das receitas de alguns impostos municipais, como o IMT e a derrama, e na diminuição das transferências do Estado.

Verificando-se, assim, riscos de agravamento da situação financeira dos municípios, a ANMP reivindicou do Governo a criação de soluções que fossem suscetíveis de não comprometerem o esforço de consolidação orçamental feito, nem a capacidade de os municípios continuarem a apoiar as suas populações e os seus territórios. Por isso, entendeu-se por essencial a criação de mecanismos de apoio financeiro às autarquias locais, no sentido de dar cobertura financeira às medidas já implementadas por estas.

Para se proceder à identificação das despesas efetuadas em matéria de prevenção e combate à pandemia, e para o período iniciado em fevereiro de 2020, a ANMP lançou um inquérito on-line aos municípios, obtendo-se dados referentes correspondentes a 248 Câmaras Municipais, de cerca de 134 milhões de euros. As projeções para todos os municípios efetuadas pela ANMP, tendo em conta os municípios que não responderam ao inquérito e as respetivas tipologias, apontavam para um total de cerca de 158 milhões de euros de despesa COVID até 31/08 e de 194 milhões de euros de despesa COVID até 31/12.

Pela legislação aprovada em abril de 2020, e por posições da Ministra da Modernização do Estado e da Administração Pública, em que se assumiu que os municípios seriam ressarcidos, via Fundo Social Municipal (FSM), das despesas em causa, o objeto do Grupo de Trabalho criado pelo Despacho n.º 6761/2020, de 1 de julho, foi alargado, conforme o estabelecido na Lei do Orçamento do Estado para 2020, entretanto aprovada, tendo sido introduzido também no seu âmbito o apuramento das despesas dos municípios com a COVID-19.

O propósito do Grupo de Trabalho não chegou a ser atingido, tendo o Governo determinado a prorrogação do mandato do Grupo de Trabalho até ao final do primeiro semestre de 2021. Verificou-

se, no entanto, que nem o Orçamento de Estado para 2021 veio a conter quaisquer verbas para o efeito, nem na via do recurso a fundos comunitários (entretanto adiantada pelo Governo) foi identificada qualquer solução concreta e satisfatória.

3.1.4. Outras ações desenvolvidas pela ANMP:

3.1.4.1. Existência e funcionamento de Crematórios:

Em articulação com a Secretaria de Estado da Descentralização e da Administração Local, a ANMP procedeu ao levantamento exaustivo da existência de crematórios em funcionamento, na área de cada um dos 308 municípios.

3.1.4.2. Alojamento de animais de companhia:

Em concertação com o Ministério da Agricultura, a ANMP procedeu a um levantamento da capacidade de alojamento de animais de companhia em centros de recolha oficial, de forma a acautelar o alojamento destinado aos animais cujo detentor ficasse sujeito a isolamento profilático, designadamente em internamento hospitalar, sem que lhe fosse possível garantir meios para garantir o bem-estar e o estado sanitário do animal de companhia a seu cargo.

3.1.4.3. Época Balnear:

No âmbito da sua participação na Comissão Técnica para a Gestão das Águas Balneares, a ANMP participou ativamente e, em articulação com as diversas entidades competentes, nomeadamente com a Agência Portuguesa do Ambiente e a Direção Geral de Saúde, na preparação da época balnear no quadro da excecionalidade da situação de saúde pública em que o País se encontrava. Em causa estavam, entre outras preocupações, o acesso às praias, controlo e vigilância, higiene e salubridade, segurança a banhistas e atividade dos concessionários.

3.1.4.4. Estabelecimentos Termais:

No âmbito da sua Secção de Municípios com Termas e face ao desagramento da situação pandémica ocorrida nos meses de Verão, a ANMP diligenciou junto do Governo no sentido da reabertura dos estabelecimentos termais, dada a importância de se retomar a prestação de cuidados de saúde a todos os utentes, para quem as intervenções de prevenção e tratamento são fundamentais.

3.1.4.5. Informações aos municípios:

Regularmente, e sempre em articulação com as autoridades competentes, foram enviadas aos municípios orientações diversas no quadro da gestão da pandemia, tais como: procedimentos nos transportes públicos e individuais de passageiros; procedimentos para entrega de documentação na Autoridade Nacional de Segurança Rodoviária; procedimento para Estruturas Residenciais para Idosos, Unidades de Cuidados Continuados Integrados e outras respostas dedicadas a pessoas idosas;

orientações para os serviços de abastecimento de água e saneamento de águas residuais; orientações e recomendações para a gestão de resíduos; recomendações e alertas em diversos idiomas destinados a população imigrante; utilização de produtos biocidas para desinfeção de espaços públicos; procedimentos relativos à redistribuição de alimentos; mecanismos de mobilização social, envolvimento do cidadão nas recomendações nacionais;

3.2. VISÃO ESTRATÉGICA PARA O PLANO DE RECUPERAÇÃO ECONÓMICA DE PORTUGAL 2020-2030:

O processo de elaboração da Estratégia Portugal 2030, já em curso desde 2017, foi condicionado fortemente pela pandemia da doença COVID-19 e as profundas consequências em matéria de desenvolvimento económico e social, tendo exigido ajustamentos significativos em função da evolução das circunstâncias.

Numa primeira fase, em junho de 2020, o Programa de Estabilização Económica e Social (PEES), veio estabelecer um quadro de medidas de apoio, visando a progressiva estabilização nos domínios económico e social, mantendo o foco na dimensão sanitária de combate à pandemia.

O posicionamento da ANMP foi no sentido de reconhecer que algumas das suas preocupações se encontravam refletidas no PEES - como a maior flexibilização num conjunto de regras ao nível do endividamento dos municípios, a prorrogação de algumas medidas excecionais adotadas anteriormente e alguma agilização no regime de contratação pública (neste, muito aquém do necessário e solicitado).

No entanto, a ANMP destacou outras questões que não eram sequer equacionadas ou foram tratadas de forma insuficiente. Esta Associação solicitou, por isso, ao Governo que aprofundasse e densificasse algumas das medidas previstas - nomeadamente no que se refere às medidas excecionais adotadas no âmbito da pandemia, aos mecanismos de aceleração de projetos cofinanciados por fundos europeus, ao Grupo de Trabalho do Fundo Social Municipal, à capacitação da Administração Pública e à habitação - mas também que adotasse novas medidas no âmbito da contratação pública, que respondessem cabalmente às exigências de celeridade e agilidade que se colocam neste momento de crise.

Em julho de 2020, foi aprovado pelo Conselho Europeu um pacote financeiro muito ambicioso – que veio a incluir o Quadro Financeiro Plurianual 2021-2027 e o *Next Generation EU*¹ – tendo em vista dar resposta à recessão económica entretanto emergente e aos seus efeitos na sociedade.

¹ Que agrega vários instrumentos, incluindo o Mecanismo de Recuperação e Resiliência (“bazuca”), o React EU e o Fundo de Transição Justa, bem como outros instrumentos de incentivo ao investimento privado e de aposta em lições retiradas da crise (apoios na área da saúde, da proteção civil da EU, da investigação e inovação e da ajuda externa).

Perante estas novas circunstâncias, foi apresentada e colocada em consulta pública a Visão Estratégica para o Plano de Recuperação Económica de Portugal 2020-2030, coordenada pelo Professor António Costa Silva.

De um modo geral, a ANMP considerou que a estratégia apresentada, pela sua abrangência, abarca as principais preocupações dos municípios, recuperando algumas prioridades fundamentais para o país, que têm vindo a ser desvalorizadas e negligenciadas em termos de financiamento. Destacam-se a estratégia de investimento em infraestruturas fundamentais para os territórios; a aposta na modernização das escolas, na transição digital e na qualificação da Administração Pública; a proposta de reabilitação e reconversão do edificado público devoluto; e a aposta na mobilidade urbana sustentável e nas cidades mais verdes.

Todavia, a ANMP manifestou também o seu entendimento de que a estratégia fica muito aquém do necessário em matérias indispensáveis para uma recuperação territorialmente equilibrada e sustentável. Estava em causa, principalmente, a ausência de respostas sólidas no âmbito: (i) do desígnio da coesão territorial; (ii) da promoção e consolidação da descentralização administrativa na organização e governação do território; (iii) de uma verdadeira política de combate ao desafio demográfico; e (iv) das lacunas na elaboração e modelo de governação da própria estratégia.

A Estratégia Portugal 2030 veio a ser publicada na Resolução do Conselho de Ministros n.º 98/2020, a 13 de novembro de 2020, documento fundamental para a elaboração do futuro Plano de Recuperação e Resiliência.

3.3. LEI DAS FINANÇAS LOCAIS :

3.3.1. Cumprimento da Lei das Finanças Locais:

A ANMP empenhou-se no acompanhamento do cumprimento da Lei das Finanças Locais, tendo, também, elaborado propostas para uma melhor Lei do Orçamento do Estado.

É importante salientar que, em 2020, os municípios receberam pela primeira vez a nova receita de participação no IVA liquidado nos sectores do alojamento, restauração, comunicações, eletricidade, água e gás (IVA “local”) e que foi possível garantir não só que nenhum município descesse nas transferências do Orçamento do Estado, mas que todos subissem face ao ano anterior.

No entanto, mantiveram-se os sucessivos incumprimentos da Lei das Finanças Locais, sobretudo no (i) cálculo do Fundo Social Municipal (FSM), mantendo-o igual aos anos anteriores; (ii) nos critérios de distribuição do IVA “local”, que não garantem a territorialização da receita em função do local de liquidação; (iii) na não inscrição em Orçamento do Estado dos montantes destinados ao Fundo de Financiamento da Descentralização; e (iv) a não realização de reuniões do Conselho de Coordenação Financeira, como previsto na Lei.

No que se refere ao “IVA local”, introduzido com uma fórmula de cálculo transitória nos orçamentos de 2020 e 2021, a ANMP foi confrontada com dúvidas importantes, quer no que diz respeito ao montante global a transferir, quer sobre a distribuição entre os municípios. Apesar das insistências desta Associação, os dados disponibilizados pela Autoridade Tributária e Aduaneira foram incompletos e insuficientes para demonstrar e justificar os valores que vieram a ser transferidos.

No final de 2020, o Governo remeteu à ANMP um anteprojeto de portaria (para cálculo do IVA a partir de 2022) que propunha que a distribuição passasse a ser efetuada, em definitivo, em função do local de liquidação do imposto, para os setores do alojamento e restauração, e, em função da população, para os setores das comunicações, eletricidade, água e gás. A ANMP emitiu o seu parecer negativo ao anteprojeto, considerando que a proposta de distribuição apresentada pelo Governo contraria o espírito e a letra da Lei das Finanças Locais.

No âmbito fiscal e tributário, a ANMP realizou várias reuniões com membros do Governo, para a discussão e apresentação de propostas, e com a Autoridade Tributária (AT), destacando-se as seguintes questões, cuja resolução não foi ainda conseguida:

- Faseamento da retenção das transferências de receita aos municípios – sendo indispensável a operacionalização imediata do mecanismo previsto na Lei das Finanças Locais, com o objetivo de minimizar os impactos nos orçamentos municipais provocados pelas devoluções de impostos, como o IMI dos parques eólicos ou o IMT dos fundos imobiliários;
- Acesso aos dados da AT – é imprescindível, a vários níveis da atuação municipal, como o planeamento, orçamentação e execuções fiscais, o acesso dos municípios, através do Portal das Finanças, a informação sobre os vários impostos que constituem receita municipal (IMI, IMT, derrama, IUC, ...);
- Compensação dos municípios pelas isenções automáticas - o princípio da ANMP mantém-se: a decisão de concessão de benefícios fiscais e de isenções totais ou parciais, relativamente a impostos que sejam receita municipal, deve de competir aos municípios, de acordo com os critérios e condições objetivas constantes de regulamento municipal. Quando por ponderado superior interesse nacional e sempre em diálogo com os municípios, o Estado Central decretar isenções de impostos cuja receita é municipal, sendo os municípios compensados pela perda de receita associada.

3.3.2. Fundo Social Municipal (FSM):

A ANMP tomou múltiplas posições, nomeadamente em fase de apreciação de sucessivas Leis do Orçamento de Estado, em relação aos valores estabelecidos pela Lei das Finanças Locais e transferidos através do Fundo Social Municipal (FSM), os quais têm vindo a ser sistematicamente sub-calculados pelo Ministério das Finanças, o que representou, só no que refere ao ano de 2020, em

cerca de 35 milhões de euros a menos, entretanto ampliados para 51 milhões no já aprovado Orçamento de Estado para 2021.

Na sequência daquelas tomadas de posição da ANMP sobre o assunto, veio a ser criado, sob proposta da Ministra da Modernização do Estado e da Administração Pública, um grupo de trabalho (que integra representantes da ANMP), para analisar e apresentar propostas de solução para os problemas identificados. Neste âmbito, pretendeu a ANMP demonstrar com clareza que as despesas de Educação efetuadas pelos municípios são claramente superiores aos montantes de FSM transferidos pela Lei do OE, como aliás cada um dos mesmos permanentemente constata.

Criado em julho de 2020 e com um prazo inicial de 90 dias, aquele grupo de trabalho não conseguiu atingir os objetivos para que foi criado, fundamentalmente devido a sucessivas ausências dos representantes do Ministério das Finanças que, aliás, não apresentaram, ao longo dos três meses, um único documento ou outro contributo para o desenvolvimento dos trabalhos. Em sequência, veio o Governo, novamente por proposta da Ministra da Modernização do Estado e da Administração Pública, prolongar o funcionamento do grupo de trabalho, por mais 6 meses.

3.3.3. Revisão do zonamento do IMI:

Desenvolveram-se trabalhos de revisão de zonamento do IMI ao longo de todo o ano de 2019 e nos primeiros dois meses de 2020, tendo os mesmos sido interrompidos pela situação pandémica. Foram depois retomados de agosto a outubro, e novamente interrompidos em novembro, pelo mesmo motivo.

Foram apresentadas discordâncias por cinco municípios, que contaram com o apoio da ANMP, que propôs o alargamento prazo para que fosse possível introduzir correções às propostas de zonamento relativas aos mesmos. Em sequência desta situação, o Secretário de Estado dos Assuntos Fiscais suspendeu a aprovação das alterações ao zonamento dos 308 Municípios, do que resultou um prejuízo significativo para todos, nas receitas de IMI para 2020.

Posteriormente, face aos problemas novos resultantes da jurisprudência entretanto consolidada, no que se refere à avaliação dos terrenos para construção, que veio introduzir valores aberrantes no zonamento, a Comissão Nacional de Avaliação de Prédios urbanos (CNAPU) veio a considerar sem efeito toda a proposta apresentada em 2019 e suspensa pela posterior decisão do Secretário de Estado dos Assuntos Fiscais, tendo nessa sequência este membro do Governo anulado todo o processo, com prejuízos relevantes para todos os municípios, decorrentes de o zonamento não ser atualizado desde 2015.

3.3.4. Plataforma PERTO. Acesso a informação no âmbito de processos de execução fiscal:

A ANMP manteve a sua colaboração com o Banco de Portugal no acompanhamento da implementação “Plataforma Eletrónica de Registo e Transmissão de Ofícios do Banco de Portugal”, Plataforma PERTO, mecanismo que possibilita aos municípios (e outras entidades para tal legitimadas), no âmbito dos processos de execução fiscal, a averiguação das entidades bancárias em que existem contas tituladas pelos executados, constituindo um incontestável contributo na melhoria da eficiência dos processos de cobrança coerciva da responsabilidade dos municípios.

Nesta sede, a ANMP integrou um Grupo de Trabalho, juntamente com o Banco de Portugal e a Associação Portuguesa de Bancos, no sentido de otimizar os procedimentos e simplificar a forma de comunicação de pedidos de informação financeira, com eventual colaboração da Direção-Geral das Autarquias Locais na agregação da informação.

3.3.5. Revisão da Lei das Finanças Locais:

Sem prejuízo das melhorias obtidas com a revisão da Lei em 2018 e do trabalho de acompanhamento permanente da Lei em vigor, a ANMP continuou a pugnar, conforme deliberado pelo XXIV Congresso, por uma nova Lei das Finanças Locais que, em linhas gerais:

- Consagre a sua necessária estabilidade, aplicabilidade e valor reforçado;
- Concretize uma justa repartição dos recursos públicos, reforçando a autonomia e a efetiva capacidade financeira dos municípios - tendo por objetivo a sua convergência com a média europeia, no que se refere à participação nos impostos do Estado;
- Seja um efetivo instrumento de reforço da coesão social e territorial no plano nacional, permitindo aos municípios prosseguir com eficiência e sucesso os interesses das suas populações.

3.4. FUNDOS COMUNITÁRIOS:

Tal como nas restantes matérias, a implementação dos fundos comunitários foi fortemente marcada e influenciada pelo surgimento da pandemia COVID-19.

3.4.1. Medidas extraordinárias na execução do PT2020 (março de 2020):

Com o intuito de minimizar os impactos da pandemia, e tirando proveito da flexibilidade adicional introduzida pela Comissão Europeia, a Comissão Interministerial de Coordenação do Portugal 2020 (CIC Portugal2020) adotou um conjunto de medidas excecionais importantes para as autarquias (Deliberação n.º 8/ 2020, de 28 de março), indo ao encontro das preocupações manifestados pelos municípios e pela ANMP, destacando-se (i) o pagamento dos apoios no mais curto prazo possível; (ii) a elegibilidade de despesas suportadas em iniciativas canceladas ou adiadas devido à Covid; (iii) a possibilidade de extensão de prazos, reprogramações financeiras ou revisão de resultados, por motivos imputáveis à pandemia; e (iv) a suspensão da Bolsa de Recuperação.

3.4.2. Revisão dos valores máximos de referência dos equipamentos escolares (junho de 2020):

Em resposta à reivindicação da ANMP, o Secretário de Estado do Desenvolvimento Regional emitiu um despacho (a 3 de junho) prevendo a revisão dos valores máximos de referência definidos para efeitos de financiamento europeu das tipologias ou categorias de investimento dos equipamentos escolares, por se encontrarem desfasados face aos custos reais das componentes elegíveis. Os valores foram revistos com um aumento de 5% face ao montante mais alto praticado anteriormente, aplicando-se a todos os avisos abertos à data ou posteriores.

3.4.3. Reprogramação “COVID” (junho/ julho de 2020):

Tendo em vista a estabilização económica e social do país e o aumento da eficiência na utilização dos fundos, foi implementada uma reprogramação dos Programas Operacionais do PT 2020, com impacto também ao nível dos Pactos para o Desenvolvimento e Coesão Territorial, dos Planos Estratégicos de Desenvolvimento Urbano (PEDU) e dos Planos de Ação de Regeneração Urbana (PARU).

A ANMP participou desde logo neste processo, defendendo as prioridades e preocupações dos municípios junto do Ministério da Coesão Territorial.

As principais alterações positivas, com impacto nas autarquias foram:

- A maior flexibilidade na movimentação de verbas entre fundos, eixos prioritários e prioridades de investimento, o que possibilitou a libertação de dotações das prioridades com menor procura e execução, para prioridades mais relevantes para as autarquias como as infraestruturas escolares (PI 10.5), equipamentos sociais e de saúde (PI 9.7) e a regeneração urbana (PI 6.5);
- A criação de uma nova prioridade de investimento, destinada ao financiamento das despesas excecionais que os municípios e as entidades intermunicipais realizaram, apesar de limitada à situação vivida nos lares;
- A criação/ reforço de apoios para a digitalização escolar, permitindo a aquisição de computadores, conectividade e licenças de software para as escolas públicas e o desenvolvimento de um programa de capacitação digital dos docentes;
- A inserção de um novo objetivo específico no âmbito do empreendedorismo, centrado na manutenção do emprego, enquanto resposta importante ao impacto da crise económica decorrente do COVID nos tecidos produtivos locais (complementar ao SI2E);
- A revisão da possibilidade de intervenção do IFRRU também nas Áreas de Reabilitação Urbana (ARU), fora das áreas restritas dos Planos Estratégicos de Desenvolvimento Urbano

- (PEDU), mantendo esta restrição geográfica das áreas PEDU apenas para a dimensão de subvenções;
- A salvaguarda de que a regra de impossibilidade de financiamentos de infraestruturas apoiadas há menos de 10 anos não se aplica às intervenções exclusivamente relacionadas com a remoção de amianto nas infraestruturas escolares;
 - A melhoria das condições de financiamento da eficiência energética, como sinal de abertura por parte da Comissão Europeia.

Não obstante estas alterações, a ANMP manifestou junto do Governo, sempre, a necessidade de se ir mais além, garantindo que (i) no domínio das infraestruturas escolares, se impunha o reforço da prioridade de investimento 10.5 dos Pactos, no montante que viesse a ser apurado como necessário para concretizar esta nova prioridade nacional, sem prejudicar os investimentos municipais no âmbito dos Pactos; (ii) no domínio da transição digital, deveria assegurar-se o financiamento das despesas em que os municípios incorreram efetivamente desde o início da pandemia, em resposta ao apelo do Ministério da Educação; (iii) relativamente à nova tipologia de apoio às despesas municipais, a garantia de que seriam também financiadas outras despesas excecionais em contexto de pandemia, desde que devidamente justificadas (e não apenas as referentes aos lares); e (iv) no que diz respeito às operações dos PEDUS e PARU, deveria ser também reforçada a taxa de cofinanciamento para 100%.

3.4.4. Reforço das taxas de cofinanciamento até 100% (novembro de 2020):

Para fazer face ao solicitado pela ANMP, a CIC Portugal 2020 deliberou (Deliberação n.º 34/ 2020, de 19 de novembro de 2020) o pagamento a uma taxa de cofinanciamento majorada até 100%, das “despesas que sejam incluídas em pedidos de pagamento (intermédios ou finais) apresentados pelos beneficiários às Autoridades de Gestão, entre 1 de julho de 2020 até 30 de abril de 2021”.

Apesar da bondade da medida, a deliberação deixou dúvidas quanto à sua implementação, o que levou a que se se questionasse a sua aplicação prática, que se pretendia rápida, eficaz e abrangente. Colocaram-se as seguintes questões: (i) como e quando seria definida a taxa concreta a aplicar a cada operação financiada? (ii) que operações, nomeadamente no domínio de atuação das autarquias, poderiam estar abrangidas da deliberação (n.º 2) e, portanto, excluídas da aplicação da majoração? e (iii) como seriam compensados os beneficiários (neste caso, municipais) que tivessem já submetido e recebido os reembolsos relativos ao saldo final, no período abrangido pela deliberação?

3.4.5. Preparação do próximo quadro comunitário de apoio:

Também no que se refere ao enquadramento do próximo quadro, a pandemia teve efeitos importantes, tanto no que se refere aos *timings* da sua elaboração como ao seu enquadramento regulamentar e financeiro.

A ANMP continuou a fazer um acompanhamento próximo das tendências e evoluções a nível europeu e tentou, junto do Governo, aprofundar e discutir as suas propostas relativamente a estas matérias - próximo quadro comunitário de apoio “Portugal 2030” e a implementação do Plano Nacional de Recuperação e Resiliência - temas da maior relevância para os municípios e relativamente aos quais as autarquias assumem um papel preponderante ao nível da programação, operacionalização, gestão e execução. Não foi, no entanto, possível, antes de concluído o ano de 2020, aprofundar essas matérias com o Governo.

Sem prejuízo, e na sequência de um pedido de apoio da Direção Geral das Autarquias Locais (DGAL), a ANMP elaborou um documento abrangente e sólido com a identificação de constrangimentos e propostas de solução para agilização de projetos cofinanciados por fundos comunitários, como resultado da reflexão interna desta Associação e da extensa recolha efetuada junto dos municípios e entidades intermunicipais. Tal contributo foi remetido à DGAL e à Agência para o Desenvolvimento e Coesão, instituição responsável pela coordenação global dos Fundos da Política de Coesão.

3.5. DESCENTRALIZAÇÃO. TRANSFERÊNCIA DE COMPETÊNCIAS:

Em cumprimento do disposto na Lei n.º 50/2018, de 16 de agosto (Lei-Quadro de transferência de atribuições e competências para as autarquias locais), foi já publicada a totalidade dos diplomas legais que concretizam a descentralização administrativa para os municípios e entidades intermunicipais.

O último diploma a ser publicado foi o Decreto-Lei n.º 55/2020, de 12 de agosto, que concretiza a transferência de competências no domínio da ação social. No entanto, e embora tenham sido consensualizadas também as quatro portarias regulamentadoras do diploma, as mesmas não foram publicadas no ano de 2020.

Nas áreas da Educação e da Saúde, cujo prazo para aceitação universal das competências estava fixado em 1/01/2021, o Decreto-Lei n.º 84/2019, de 28 de junho, fixou um novo prazo, passando esse limite para 31/03/2022.

No ano de 2020 não foi, também, resolvida a questão relativa à cessação da vigência do Decreto-Lei n.º 20/2019, de 30 de janeiro, que concretiza o quadro de transferência de competências para os órgãos municipais nos domínios da proteção da saúde animal e da segurança dos alimentos, operada através da Resolução n.º 138/2019, de 8 de agosto. A ANMP analisou esta matéria, tendo interagido com o Governo no sentido da sua resolução, foram apreciados projetos de alteração do diploma alvo de cessação de vigência, mas não existiu um acordo com o Governo para a publicação do mesmo.

No ano de 2020, a ANMP formulou um inquérito on-line aos municípios, cujo objetivo foi fazer um ponto da situação do processo de transferência de competências em alguns domínios, possibilitando a sua avaliação e uma futura interação com o Governo. Do resultado do mesmo concluiu-se haver

enormes dificuldades de relacionamento com a Administração Central, seja no acesso aos dados, seja na articulação com as estruturas e serviços centrais e regionais, ou mesmo no apoio técnico. Também a falta de formação foi aduzida como um enorme constrangimento à operacionalização da transferência de competências.

As Comissões em que a ANMP participa não reuniram com a periodicidade que um processo desta natureza exige e impõe, não obstante as sucessivas solicitações da ANMP com esse objetivo. Tal verificou-se com as reuniões da Comissão de Acompanhamento da Descentralização, (que integra representantes de todos os grupos parlamentares, do Governo, da ANMP e da ANAFRE) e com o Grupo de Trabalho para a Execução da Descentralização (Despacho n.º 8406/2019, publicado no D.R., 2.ª série, n.º 182, de 23 de setembro de 2019).

Também a Comissão Técnica de Desenvolvimento, na área da educação, que tem como missão proceder à definição das fórmulas de financiamento das despesas com equipamento, conservação e manutenção de edifícios e residências escolares, transporte escolar, bem como dos novos critérios e fórmula de cálculo para a determinação da dotação máxima de referência do pessoal não docente (rácios), não reuniu no ano de 2020, não obstante as sucessivas insistências da ANMP nesse sentido.

Ao longo do ano de 2020, os municípios confrontaram a ANMP com um conjunto de constrangimentos impeditivos da assunção das competências transferidas em vários domínios. Em todos os casos apontados a ANMP encetou diligências, imediatas, junto do Governo para que fossem criadas as condições indispensáveis ao pleno exercício das novas competências pelos municípios.

3.6. CONSELHO DE CONCERTAÇÃO TERRITORIAL:

A ANMP integra o Conselho de Concertação Territorial, órgão político de promoção da consulta e concertação entre o Governo e as diferentes entidades políticas infraestaduais, no plano regional e local, que reúne sob a presidência do Primeiro-Ministro, nele tendo assento, para além de membros do Governo, dois representantes das Regiões Autónomas dos Açores e da Madeira, dois elementos do Conselho Diretivo da Associação Nacional de Freguesias (ANAFRE), os Presidentes das áreas Metropolitanas de Lisboa e Porto e dois Presidentes de Comunidades Intermunicipais indicados pela ANMP.

A ANMP tem participado nas reuniões no Conselho de Concertação Territorial, fazendo as suas propostas e defendendo os interesses das autarquias locais.

3.7. COMISSÃO NACIONAL DO TERRITÓRIO.

A ANMP integra a Comissão Nacional do Território (CNT), entidade que funciona na dependência do membro do Governo responsável pela área do ordenamento do território, tendo como atribuição a coordenação da execução da política nacional do ordenamento do território.

No âmbito da CNT, a ANMP prosseguiu com a sua representação, designadamente no âmbito das reuniões ordinárias e extraordinárias desta entidade, bem como nos vários Grupos de Trabalho que a mesma integra, designadamente, o Grupo de Trabalho da Reserva Ecológica Nacional, o Grupo de Trabalho dos Instrumentos de Gestão Territorial, e o Grupo de Trabalho da Plataforma Colaborativa de Gestão Territorial.

A ANMP sublinha as posições assumidas no âmbito desta entidade, designadamente em matéria de prazos para a conclusão de um conjunto de procedimentos relacionados com a adaptação dos planos às prescrições decorrentes da reforma de 2014 (operada pela Lei n.º 31/2014, de 31 de maio e legislação complementar), preocupações que vieram a ter acolhimento legal, no sentido da prorrogação do prazo limite para aqueles procedimentos, alterações legislativas de enorme relevo para os municípios no âmbito do seu papel enquanto principais agentes públicos de gestão do territorial.

3.8. COMISSÃO INTERMINISTERIAL DE COORDENAÇÃO DO ACORDO DE PARCERIA:

A Comissão Interministerial de Coordenação do Acordo de Parceria, órgão de coordenação política dos fundos europeus estruturais e de investimento (FEEI), assegura a coerência da aplicação dos FEEI com as orientações estratégicas nacionais e europeias e a sua conformação com os recursos orçamentais nacionais no quadro plurianual de programação orçamental.

A ANMP participa na Comissão Interministerial de Coordenação sempre que estejam em análise matérias da competência das autarquias locais. Além das reuniões plenárias, o regulamento interno da CIC Portugal 2020 prevê também o seu funcionamento em comissões especializadas. A ANMP tem participado também nas reuniões da CIC especializada Sustentabilidade e Eficiência no Uso de Recursos.

3.9. COMISSÃO INTERMINISTERIAL DE ACOMPANHAMENTO DOS CONTRATOS LOCAIS DE SEGURANÇA:

A ANMP, na sequência do Acordo de Cooperação firmado com o Governo em julho de 2016, integra a Comissão Interministerial da Nova Geração dos Contratos Locais de Segurança, tendo acompanhado no âmbito desta estrutura a implementação destes novos instrumentos e a monitorização da sua execução.

3.10. PROMOÇÃO DAS ACESSIBILIDADES (COMISSÃO NACIONAL PARA A PROMOÇÃO DAS ACESSIBILIDADES).

A ANMP deu continuidade à sua colaboração, em matéria de acessibilidades, junto do MTSS, designadamente no âmbito do Conselho Consultivo da Estrutura de Missão para a Promoção das

Acessibilidades, criada pela Resolução do Conselho de Ministros n.º 8/2020, de 30 de janeiro (publicada na I Série do DR n.º 25/2020 de 05 de fevereiro), na sequência da sua já anterior participação na Comissão para a Promoção das Acessibilidades durante os anos de 2019 e 2020. Neste âmbito destaca-se a promoção de um inquérito no âmbito das acessibilidades, focado nas temáticas do investimento e despesa municipal nesta particular área.

3.11. FUNDO DE APOIO MUNICIPAL:

A ANMP tem assegurado ao longo dos anos a representação dos Municípios nos órgãos do Fundo de Apoio Municipal (FAM).

A Lei n.º 51/2018, de 16 de agosto, que altera a Lei de Finanças Locais revoga as normas relativas ao FAM, não se apontando, no entanto, quais os mecanismos que serão utilizados, em sua substituição, na recuperação financeira municipal.

3.12. DISTRIBUIÇÃO DE ENERGIA ELÉTRICA EM BAIXA TENSÃO. CONCESSÕES MUNICIPAIS:

Os contratos de concessão atualmente em vigor celebrados entre os municípios e a concessionária (EDP) aproximam-se, na generalidade dos casos, do seu termo, cessando em 228 municípios no ano de 2021. Cessaram já alguns contratos celebrados entre os municípios e a EDP, que viram a sua vigência prorrogada.

Sublinha-se que a Lei n.º 31/2017, de 31 de maio, que aprova os princípios e regras gerais relativos à organização dos procedimentos de concurso público para atribuição, por contrato, de concessões destinadas ao exercício em exclusivo da exploração das redes municipais de distribuição de eletricidade de baixa tensão, veio estabelecer: (i) que os concursos seriam lançados em 2019, de forma sincronizada, abrangendo todos os municípios que não tiverem optado pela gestão direta; (ii) que a definição da área territorial de cada procedimento é decidida pelos órgãos competentes dos municípios, sob proposta de ERSE, com base em estudos técnico e económicos; (iii) que o programa de concurso tipo e o caderno de encargos são aprovados pelo Governo, ouvida a ANMP.

Em execução da Lei n.º 31/2017, foi publicada a Resolução do Conselho de Ministros (RCM) n.º 5/2018, de 11 de janeiro, que define o programa das ações e dos estudos a desenvolver pela ERSE e, bem assim, dos diversos atos a aprovar e quais os prazos respetivos.

Todos os prazos estipulados na Lei n.º 31/2017 e na RCM n.º 5/2018 foram ultrapassados, sendo certo que os municípios não dispuseram de condições para o estudo e ponderação definitiva da tomada de decisões (o que deveria ter ocorrido até ao final de setembro de 2018).

Não obstante a ERSE ter desenvolvido os estudos e proposto uma delimitação territorial de três áreas para as concessões municipais, o processo não teve sequência imediata. Após a apresentação

das propostas da ERSE, o Governo entendeu como necessária a elaboração de outro tipo de estudos, tendo encarregado o INESC-TEC de os desenvolver.

Face ao atraso do processo, a ANMP salientou ao Governo a imprescindibilidade de dotar o processo da base legal sólida que ele exige e que é fundamental para o seu sucesso e para a circunstância do arrastamento verificado ter implicações profundas no setor, desde logo nos municípios, pelos problemas que gera na gestão de expectativas e compromissos entre os diversos atores do sistema, no atraso no necessário desenvolvimento da rede BT e nos investimentos que são adiados ou então implementados, mas com consequências futuras.

Com esse objetivo, a ANMP reuniu várias vezes com o Governo em 2020, reiterando a necessidade de os municípios disporem de informação clara e suficiente, em qualidade e detalhe, para a preparação das decisões que terão de tomar.

Entretanto, através do Despacho n.º 11814/2020, o Governo criou um grupo de trabalho para a elaboração dos projetos de peças do procedimento, programa do concurso tipo e caderno de encargos tipo, dos concursos de atribuição das concessões municipais de distribuição de energia elétrica em baixa tensão, o qual deve apresentar o resultado do seu trabalho até ao fim do primeiro trimestre de 2021.

3.13. PROTEÇÃO CIVIL:

3.13.1. Revisão do Plano Nacional de Emergência e Proteção Civil:

A ANMP participou no processo de revisão do PNEPC, colaborando com a Equipa de Trabalho da ANEPC constituída para o efeito, através da recolha de contributos e sugestões junto dos municípios, com o objetivo de contribuir para uma melhor atuação, articulação e coordenação dos diversos agentes de proteção civil.

3.13.2. Estratégia Nacional para uma Proteção Civil Preventiva 2021-2030:

Esta Associação foi chamada ao processo como ponto focal entre os municípios e Grupo de Coordenação da Estratégia Nacional para uma Proteção Civil Preventiva, desenvolvendo um trabalho de consulta junto dos municípios, que visou a disponibilização de informação, sobretudo de natureza operacional, considerada relevante para a construção da Estratégia Nacional para uma Proteção Civil Preventiva 2021-2030.

3.14. GRUPO DE TRABALHO PARA A MODERNIZAÇÃO DO SETOR DO TRANSPORTE PÚBLICO DE PASSAGEIROS EM AUTOMÓVEL LIGEIRO – SETOR DO TÁXI:

A ANMP participou no Grupo de Trabalho, o qual abordou a questão dos contingentes, da modernização do setor, a digitalização, a fatura eletrónica e o tarifário. Em 30 de outubro de 2020,

foi apresentado um relatório preliminar, o qual aponta para as vantagens da gestão intermunicipal dos serviços de transporte em táxi, através da delegação das competências municipais do setor do táxi na Comunidade Intermunicipal/Área Metropolitana em que se inserem.

3.15. CONTRATAÇÃO PÚBLICA:

3.15.1. Código dos Contratos Públicos.

Neste domínio, a ANMP não somente continuou a acompanhar os associados na interpretação e aplicação do Código dos Contratos Públicos e demais diplomas regulamentares, como procedeu ao levantamento de um conjunto de aspetos que podiam contribuir para a agilização da contratação pública, a retoma da atividade económica, o combate ao desemprego e a manutenção da capacidade produtiva e da criação de riqueza nacionais.

Com tal desiderato, e conforme já foi referido anteriormente, a ANMP apresentou ao Governo um conjunto de propostas de simplificação e de desburocratização do regime de contratação pública, carregado de formalismos, bem como de medidas de flexibilização que, durante um período transitório, permitissem a rápida execução dos projetos de investimento público considerados prioritários. Neste âmbito, a ANMP analisou e formulou propostas sobre as Medidas Especiais de Contratação Pública e as propostas de alteração do Código dos Contratos Públicos (CCP) e do Código de Processo nos Tribunais Administrativos (CPTA) que, entretanto, foram apresentadas e aprovadas.

3.15.2. Compras Públicas Ecológicas:

Assumindo a contratação pública um carácter estratégico na dinamização de outras políticas públicas, como sejam a implementação de medidas de índole social, de promoção da inovação e de prossecução de objetivos ambientais, entre outras, as compras públicas ecológicas (CPE) revestem particular importância, como instrumento de promoção da eficiência na utilização de recursos e minimização de impactos ambientais, estimulando a realização de projetos de execução de obras públicas com um impacto ambiental reduzido em todo o seu ciclo de vida.

Nessa medida, a ANMP acompanha, desde 2018, o Projeto Centro *Green Deal*, da Comissão de Coordenação e Desenvolvimento Regional do Centro e participou, em representação dos Municípios, nos grupos de trabalho que, durante todo o ano de 2020, procederam à elaboração de um novo conjunto de 6 (seis) manuais da Estratégia Nacional de Compras Públicas Ecológicas (ENCPE).

3.16. PENSE 2020 - PLANO ESTRATÉGICO NACIONAL DE SEGURANÇA RODOVIÁRIA:

A ANMP atuou nesta matéria como ponto focal entre as várias entidades participantes e os municípios, procurando obter junto destes os contributos relativos às áreas de intervenção das

autarquias locais, indispensáveis à elaboração dos manuais que visam enquadrar e concretizar as várias medidas previstas no PENSE 2020.

3.17. RECENSEAMENTO AGRÍCOLA 2019 E CENSOS 2021:

Durante o ano de 2020, a ANMP manteve a sua colaboração com o Instituto Nacional de Estatística, enquanto membro do Conselho Superior de Estatística, destacando-se a conclusão do Recenseamento Agrícola 2019 e a preparação dos Censos 2021.

No âmbito do Recenseamento Agrícola 2019, devido aos atrasos provocados pela pandemia, a ANMP funcionou como intermediária junto dos municípios, desde logo em matéria de cedência de instalações. Relativamente aos Censos 2021, participou na organização do processo, designadamente no reajustamento do conjunto de questões a inquirir no âmbito desta operação estatística.

3.18. SISTEMAS DE INFORMAÇÃO GEOGRÁFICA:

A ANMP realizou, em 2019, um inquérito com o objetivo de obter dados caracterizadores dos municípios em matéria de Sistemas de Informação Geográfica (SIG), bem como das necessidades de apoios e de ações de formação/capacitação dos recursos humanos nesse domínio.

Da análise das respostas, concretizada em 2020, constatou-se que os SIG são já utilizados num número significativo de municípios, integrando um amplo conjunto de temáticas relacionadas com as competências municipais e disponibilizando informação na internet (via *web sig*).

A aposta na formação, não só na área do cadastro predial, mas em todas as temáticas relacionadas com os SIG – desde a sua conceção, até à gestão e disponibilização na web e nas aplicações móveis, passando pela diversa legislação e regulamentos – é a mais premente conclusão deste levantamento, pelo que as conclusões do inquérito foram remetidas para a Fundação para os Estudos e Formação nas Autarquias Locais (FEFAL), tendo em vista a criação de um programa de formação para o efeito.

3.19. FUNDAÇÃO PARA OS ESTUDOS E FORMAÇÃO NAS AUTARQUIAS LOCAIS – FUNDAÇÃO FEFAL:

A ANMP constituiu e tem em funcionamento a Fundação para os Estudos e Formação na Administração Local (FEFAL), que realiza ações de informação, cursos de formação, atividades de investigação, de assessoria técnica, de cooperação técnica internacional, e promove a edição de estudos especializados em temáticas relevantes para o desenvolvimento e inovação nas autarquias locais.

Sendo a formação e capacitação dos recursos humanos essencial à prossecução das atividades das autarquias locais, a ANMP entende como fundamental a existência de uma entidade formativa que exerça as seguintes atribuições: organismo central de formação para a administração local; entidade certificadora, em matéria de formação dirigida à administração local, das autarquias locais e entidades

equiparadas; entidade de acreditação das entidades de formação das autarquias locais e entidades equiparadas; entidade formadora competente para a realização das ações de formação, legalmente obrigatórias, respeitantes ao acesso ou progressão na carreira dos trabalhadores da Administração Local.

Em funcionamento desde 2019, a Fundação FEFAL tem ministrado ações nos seguintes domínios: Curso de Formação de Polícia Municipal; Curso de Graduado Coordenador da Carreira de Polícia Municipal; Curso de Gestão Pública na Administração Local; Curso de Estudos e Formação para Altos Dirigentes da Administração Local; e o Curso de Fiscal Municipal.

3.20. PROTOCOLO DE COLABORAÇÃO COM O GOVERNO PARA REMOÇÃO DE FIBROCIMENTO NOS EDIFÍCIOS ESCOLARES:

Tendo em vista a resolução de um grave e antigo problema, a ANMP acordou na outorga com o Governo de um Protocolo de Colaboração para “Remoção de fibrocimento nos Edifícios Escolares”, que veio a ser assinado no dia 23 de junho do ano de 2020.

Assente na garantia de que “a despesa efetivamente efetuada com a remoção e substituição de estruturas com amianto existentes nos equipamentos escolares é suportada a 100% pelos Programas Operacionais Regionais”, o Protocolo veio a abranger as escolas constantes de Despacho do Ministro da Educação (ME) e da Ministra da Coesão Territorial (MCT).

Os avisos para apresentação de candidaturas foram publicados e o respetivo prazo, após prorrogações, terminou em dezembro de 2020.

A falta de articulação prévia com a ANMP gerou constrangimentos à correta implementação do Protocolo, o que levou esta Associação a requerer ao Governo a sua correção, tendo sido possível alcançar as seguintes melhorias: (i) O grau mínimo de maturidade exigido passou a ser o início do procedimento de contratação (em vez da adjudicação); (ii) Foi aumentado o valor máximo de referência das despesas elegíveis até um valor máximo de 65€ por m² (antes, valor indicativo de 55€/m²); (iii) Foram definidas como elegíveis outras despesas relacionadas com as intervenções - até um limite de 10% - e clarificado que tais despesas somam ao valor de referência para as operações; (iv) Passou a ser incluída a elegibilidade de "intervenções de modernização de infraestruturas financiadas há menos de 10 anos" por fundos comunitários.

3.21. MUNICÍPIOS + INTELIGENTES:

Em maio de 2018, a ANMP viu a candidatura do projeto aprovada, com uma taxa de aprovação de 100%, para um investimento total de 498 394,33€ e um montante de fundo de 423 635,18€. O projeto tinha uma duração de 17 meses, com previsão de conclusão no fim de março de 2020.

Este projeto, facilitando a adoção de metodologias para o desenvolvimento de plataformas municipais de gestão de informação (PMGI), pretende dar um contributo para “aproximar os municípios do conceito de cidades inteligentes e proporcionar um crescimento conjunto, a partir da troca de informação entre municípios, Administração Pública (AP) e entidades privadas, de forma a potenciar a implementação de estratégias urbanas inteligente”

Em paralelo, no site da ANMP, que sofreu uma atualização global, foram divulgadas as ações e disponibilizados os materiais produzidos – destacados numa área específica do portal, desenvolvida no âmbito do projeto, sob o tema “Municípios mais inteligentes”. Com o processo da atualização global do portal da ANMP, pretendeu-se renovar a imagem e reorganizar conteúdos, estabelecendo um critério uniforme, que assegure, de uma forma lógica e coerente, a navegação em todo o site.

Infelizmente, devido ao surgimento da pandemia no início de março, foi necessário interromper as sessões presenciais do workshop e solicitar o prolongamento do projeto por mais 6 meses – até ao final de setembro de 2020. Dentro deste novo prazo, as sessões foram concluídas, ainda que de forma remota, foi feito o lançamento do novo site da ANMP e foram divulgados pelos municípios os resultados finais do projeto.

3.22. ÁGUAS E RESÍDUOS:

Em matéria de resíduos, e relativamente ao processo legislativo que deu origem ao novo Regime Geral da Gestão de Resíduos, ao novo Regime Jurídico da Deposição de Resíduos em Aterro e alterou o regime da gestão de fluxos específicos de resíduos, a ANMP participou no respetivo processo, tendo manifestado a sua posição inequivocamente desfavorável.

No essencial, a ANMP considerou inaceitável o alargamento das responsabilidades municipais em matéria de gestão de resíduos urbanos e manifestou a sua profunda e absoluta discordância relativamente ao agravamento da Taxa de Gestão de Resíduos (TGR), que não teve em conta a realidade atual e que é suscetível de colocar em risco a sustentabilidade financeira dos municípios e dos respetivos SGRU, bem como os futuros tarifários aplicáveis às famílias e empresas, enquanto consumidores finais.

3.23. CENTROS ELECTROPRODUTORES:

Implementação do protocolo ANMP / EDP Produção: pelo décimo ano consecutivo concretizou-se a implementação deste protocolo, ao abrigo do qual são distribuídos pelos municípios em cujo território se localizam centros electroprodutores hídricos uma verba anual de cinco milhões de euros.

3.24. PRÉMIO ANMP DE JORNALISMO E PODER LOCAL:

O Prémio ANMP de Jornalismo e Poder Local 2020 distinguiu reportagens realizadas durante o ano de 2019 nas categorias de Imprensa, Rádio e Fotojornalismo. Devido à pandemia, não foi realizada a habitual cerimónia pública de entrega, pelo que os prémios foram enviados aos premiados.

Nesta edição, o jornal Público venceu o 1.º Prémio na categoria de Imprensa e na categoria de Fotojornalismo, dado que o Júri decidiu atribuir, por unanimidade, este prémio ao trabalho “*Quando o Aleixo conta outra história do Porto*”, da autoria da jornalista Mariana Correia Pinto (texto) e do fotojornalista Paulo Pimenta (fotos).

Este foi o primeiro ano em que se registaram candidaturas na categoria de Fotojornalismo e o Júri entendeu que havia ainda mérito dos candidatos para uma 1.º Menção Honrosa para o trabalho “*Lavadeiras do Mondego*”, da autoria do fotojornalista Pedro Ramos, do jornal As Beiras.

Na categoria de Rádio, o Júri atribuiu, por unanimidade, o 1.º Prémio à reportagem “*Para cá do Sol posto*”, da jornalista Cristina Lai Men, com sonoplastia de Luís Borges, da TSF Rádio Notícias. Também de forma unânime, o Júri distinguiu com a 1.ª Menção Honrosa, a reportagem “*Neste Alentejo há caril e turbantes*”, da jornalista Maria Augusta Casaca, com sonoplastia de Luís Borges, da TSF Rádio Notícias.

Na categoria de Televisão, o Júri decidiu, por unanimidade, não atribuir Prémio, dado que as reportagens apresentadas a concurso não se relacionavam com o Poder Local, conforme determina o regulamento do Prémio ANMP de Jornalismo e Poder Local.

Os primeiros premiados receberam um diploma, um cheque simbólico e um prémio pecuniário de 1500€, enquanto os distinguidos com menções honrosas receberam um diploma e um voucher de uma noite de alojamento, pequeno-almoço e jantar para duas pessoas nas Pousadas de Portugal.

Recorde-se que o Prémio ANMP de Jornalismo e Poder Local, que este ano teve a sua 6.ª edição, prevê as categorias de Imprensa, Rádio, Televisão e Fotojornalismo, assim como também tem prevista a participação de alunos de comunicação e jornalismo do ensino superior que ainda não concorreram ao Prémio.

3.25. OBRAS DE AMPLIAÇÃO DO EDIFÍCIO SEDE DA ANMP:

A ANMP procedeu à ampliação do edifício sede da Associação, situado na Avenida Marnoco e Sousa, em Coimbra.

Esta ampliação do edifício sede da ANMP foi feita através da construção de um edifício autónomo e adjacente ao edifício existente, de acordo com as condições estabelecidas no caderno de encargos e no projeto de execução nos termos do concurso público da obra.

O novo edifício está pronto a ser utilizado pelos serviços da ANMP.

4. SECÇÕES DE MUNICÍPIOS:

Existe, no âmbito da ANMP, um conjunto de Secções de Municípios, que reúnem para analisar as matérias específicas que justificaram a sua criação. O funcionamento das Secções incluiu reuniões das respetivas Mesas, a realização de reuniões plenárias, análise e elaboração de pareceres e documentos diversos nos domínios das respetivas temáticas.

5. RELAÇÕES INTERNACIONAIS:

5.1. Federação Espanhola de Municípios e Províncias (FEMP):

Depois de três anos de trabalho de proximidade com a FEMP², a ANMP tinha como objetivo, em 2020, incidir sobre o Grupo de trabalho 2 - Competências e financiamento, mais pretendendo envolver outras associações congéneres dos países do Sul da Europa.

Houve ainda interações com a Associação espanhola no sentido de retomar os trabalhos, tendo também sido feito um contacto com a congénere italiana, no entanto, com o desenvolvimento da situação pandémica não foi viável a concretização destes objetivos.

5.2. Participação nos grupos de trabalho do Conselho de Municípios e Regiões da Europa²⁴ (CMRE):

A ANMP tem acompanhado as reuniões e discussões de dois dos vários grupos de trabalho do CMRE, neste caso os referentes à Coesão Territorial e às Finanças Locais. Estas interações têm permitido, em certa medida, estar a par e discutir em tempo real as tendências de financiamento e políticas públicas no contexto europeu; recolher informação sobre matérias de interesse para os municípios e, bem assim, potenciar a sua defesa e representação, nos vários níveis e âmbito de decisão.

5.3. Delegação Municipal Portuguesa ao Comité das Regiões da União Europeia:

A ANMP acompanhou as iniciativas e atividades do Comité das Regiões, tendo também apoiado a representação nacional naquele Comité.

5.4. Delegação Municipal Portuguesa ao Congresso dos Poderes Locais e Regionais da Europa (CPLRE) do Conselho da Europa:

A ANMP, na qualidade de entidade indigitadora dos Eleitos Locais ao C.P.L.R.E. e, bem assim, de coordenadora da Delegação Nacional, tem apoiado os respetivos membros.

² O trabalho foi iniciado em junho de 2017, tendo em vista, por um lado, a partilha sobre as realidades locais dos dois países e, por outro, a apresentação de propostas comuns no âmbito da União Europeia, envolvendo, se possível, outras associações congéneres dos países do Sul da Europa.

Desde 2017 foram já desenvolvidos trabalhos no âmbito de 2 dos 3 Grupos de trabalhos criados (GT1 - Infraestruturas e Cooperação Transfronteiriça e GT3 – Fundos Comunitários e Relações Internacionais), que culminaram com adoção de uma resolução conjunta, em março de 2019, em Aveiro, com preocupações e posições partilhadas, que foi apresentada aos órgãos da União Europeia.

5.5. Conselho de Municípios e Regiões da Europa:

A ANMP participou, através dos seus 5 representantes, no *Comité Diretor* do C.C.R.E..

6. INICIATIVAS ANMP:

Para além das reuniões e encontros sobre as mais diversas temáticas, a ANMP promoveu as seguintes iniciativas:

6.1. Smart Cities Tour 2020:

Tendo-se iniciado ainda em formato presencial com uma sessão em Valongo a 12 de fevereiro, a ANMP, no âmbito da sua Secção de Municípios “Cidades Inteligentes” e em parceria com a Nova IMS, realizou por via digital um ciclo de 6 workshops descentralizados, dedicados aos seguintes temas: Smart Cohesion; Smart Tourism; Mobilidade; Comunidades de Energia; Inovação Inteligente e Cidade Circular. Estes eventos contaram com cerca de três centenas de participantes, representando municípios, entidades intermunicipais, Governo, empresas, academia e outros organismos públicos e privados.

6.2. PENSAARP 2030:

A ANMP organizou uma sessão de reflexão sobre o "PENSAARP 2030 – Plano Estratégico para o Setor de Abastecimento de Água e Gestão de Águas Residuais e Pluviais: que estratégia para a organização e financiamento do setor?". Na fase inicial de definição deste importante Plano, a ANMP, quis discutir com o Governo, com os municípios e com o Grupo de Trabalho responsável pela sua elaboração, os principais objetivos e linhas de ação do PENSAARP 2030, manifestando o seu interesse em participar na elaboração de um plano mobilizador, que venha ao encontro das preocupações dos municípios, quer enquanto gestores, quer enquanto responsáveis por garantir às populações um serviço público e de qualidade.

A ANMP aproveitou a ocasião para uma vez mais manifestar a sua oposição determinada perante qualquer perda de competências dos municípios neste domínio e ainda alertou para a necessidade de o Plano prever a continuidade de investimento em infraestruturas básicas.

6.3. Acordo Cidade Verde:

A Comissão Europeia lançou em outubro o Acordo Cidade Verde (Green City Accord), movimento voluntário de autarcas europeus empenhados em tornar as cidades mais verdes, mais limpas e mais saudáveis. Envolvido que está neste processo, o CCRE - Conselho de Municípios e Regiões da Europa - convidou a ANMP a assumir-se com parceiro privilegiado e estrutura de apoio em Portugal para a divulgação e promoção do Acordo, de forma a conseguir-se uma elevada adesão dos municípios portugueses

6.4. ANMP iluminou-se de azul nos 75 anos da ONU:

A ANMP iluminou-se de azul no dia 24 de outubro (2020), associando-se à celebração do 75.º aniversário da Organização das Nações Unidas (ONU), juntamente com mais de 180 entidades e organizações em toda a Europa.

O Dia das Nações Unidas foi criado a 24 de outubro de 1948, assinalando a entrada em vigor da Carta das Nações Unidas (1945).

Em 2020, a efeméride foi marcada pela iniciativa “Turn Europe in Blue”, promovida pelo Centro de Informação Regional da ONU para a Europa Ocidental (UNRIC) e, em Portugal, muitos municípios iluminaram os edifícios dos Paços do Concelho ou outros com a cor oficial das Nações Unidas: o azul.

7. DIVULGAÇÃO, APOIO E ENVOLVIMENTO EM PROJETOS:

Através da presença, divulgação junto dos associados ou da prestação de apoio diverso, a ANMP esteve envolvida nos seguintes projetos:

- Reporte à Comissão Europeia sobre planos e estratégias nacionais de Adaptação às Alterações Climáticas;
- Relatório de implementação da Convenção de Aarhus - Convenção da Comissão Económica para a Europa das Nações Unidas (CEE/ONU) sobre o acesso à informação, participação do público nos processos de tomada de decisão e acesso à justiça em matéria de ambiente;
- Candidaturas à Capital Europeia da Juventude 2024;
- Candidaturas à Capital Verde Europeia 2023;
- Candidaturas ao Programa Bairros Saudáveis;
- Candidaturas ao Prémio Cidade Acessível 2021;
- Candidaturas ao Prémio do Comité das Regiões "Região Empreendedora Europeia", que viria a premiar um município português;
- Candidaturas ao Prémio Boas Práticas em Bibliotecas Públicas Municipais;
- Candidaturas à iniciativa "Desafio Cidades Digitais" da Comissão Europeia;
- Gestão de Áreas Protegidas;
- Agenda da Juventude para a Saúde na Década 2020-2030;
- Objetivos de Desenvolvimento Sustentável - Plataforma ODSlocal;

- Iniciativa "A Terra Treme" – Exercício Público de Sensibilização para o Risco Sísmico;
- Iniciativa "Hora do Planeta";
- Campanhas locais de sensibilização da população para os benefícios a esterilização de cães e gatos;
- Campanha de esterilização de animais de companhia 2020;
- Estudo de caracterização do serviço de gestão de águas pluviais no âmbito do PENSAARP2030;
- Financiamento de projetos para construção de ciclovias intermunicipais no âmbito do Fundo Ambiental;
- Financiamento de estudos municipais para o desenvolvimento de sistemas de recolha de biorresíduos, no âmbito do Fundo Ambiental;
- Comissão de Jovens Eleitos Locais e Regionais do CCRE;
- Processos locais de autorização para a realização de filmagens em Portugal;
- Estudo sobre problemas provocados pelas aves no património edificado, nos equipamentos urbanos, nas atividades económicas e na vida das populações.

8. REPRESENTANTES

Manteve-se o trabalho de articulação e de apoio aos diversos eleitos que asseguram a representação da ANMP em quase 3 centenas de instituições e organismos.

Coimbra, 13 de abril de 2021

RELATÓRIO

E CONTAS

2 0 2 0

ÍNDICE

<u>Caracterização da ANMP e sua atividade</u>	<u>3</u>
<u>Análise económico-financeira</u>	<u>5</u>
<u>Anexo ao Balanço e às Demonstrações Financeiras</u>	<u>16</u>
<u>Balanço</u>	<u>25</u>
<u>Demonstração de Resultados</u>	<u>26</u>
<u>Demonstração de Fluxos de Caixa</u>	<u>27</u>
<u>Demonstração das alterações de Capital Próprio</u>	<u>28</u>
<u>Relatório e Parecer Conselho Fiscal</u>	<u>29</u>

RELATÓRIO DE GESTÃO E CONTAS DA ANMP RESPEITANTES AO EXERCÍCIO FINDO EM 31 DE DEZEMBRO DE 2020

1. CARACTERIZAÇÃO DA ANMP E DA SUA ACTIVIDADE

A Associação Nacional de Municípios Portugueses (ANMP) é uma entidade de direito privado e de utilidade pública, tendo sido constituída através de escritura pública em 22 de fevereiro de 1985.

A ANMP rege-se pelos seus Estatutos e subsidiariamente pelas competentes disposições do Código Civil. Pela sua natureza jurídica esta Associação encontrava, até ao final do ano de 2009, o seu enquadramento contabilístico no Plano Oficial de Contabilidade – **POC**, atualmente revogado pelo Sistema de Normalização Contabilístico, com efeitos no exercício em análise.

A ANMP tem como fim geral a promoção, defesa, dignificação e representação do Poder Local e, em especial:

- A representação e defesa dos Municípios e das Freguesias perante os órgãos de soberania;
- A realização de estudos e projetos sobre assuntos relevantes do Poder Local;
- A criação e manutenção de serviços de consultadoria e assessoria técnico-jurídica destinada aos seus membros;
- O desenvolvimento de ações de informação dos Eleitos Locais e de formação e aperfeiçoamento profissional do pessoal da administração local;
- A troca de experiências e informações de natureza técnico-administrativa entre os seus membros;
- A representação dos seus membros perante as organizações nacionais ou internacionais.

Os membros da ANMP

São membros da ANMP os Municípios Portugueses e Associações de Municípios que declarem aderir à Associação mediante deliberação do órgão executivo e aprovação pelo órgão deliberativo.

Nas realizações da ANMP poderão participar, sem direito a voto, representantes de autarquias ou coletividades territoriais afins de países de língua oficial portuguesa.

Os Órgãos da ANMP

Os órgãos da Associação Nacional de Municípios Portugueses são:

- Congresso Nacional, órgão máximo composto por 3 delegados de cada Município;
- Conselho Geral, órgão deliberativo entre Congressos;
- Conselho Diretivo, órgão executivo;
- Conselho Fiscal, que tem por incumbência o controlo e fiscalização no domínio financeiro e patrimonial;
- Conselho Consultivo.

Organização Interna

A atividade diária da ANMP é desenvolvida a partir da sua sede nacional, localizada em Coimbra, onde funcionam os seguintes serviços:

- Secretário-Geral (SG) é o responsável pela direção dos serviços da ANMP, pela gestão corrente dos seus assuntos administrativos e financeiros e pela direção dos seus recursos técnicos e humanos;
- Gabinete de Apoio Secretário-Geral (GASG);
- Secretário-Geral Adjunto (SGA);
- Gabinete de Apoio ao Secretário-Geral Adjunto (GASGA);
- Gabinete de Eventos, Secções e Grupos de Trabalho (GESG);
- Gabinete de Finanças, Fundos, Desenvolvimento e Cooperação (GFFDC);
- Gabinete Informático e de Tecnologias da Informação (GITI);
- Gabinete Jurídico (GJ);
- Gabinete de Relações Internacionais (GRI);
- Assessoria de Comunicação (AC).

A ANMP mantém em funcionamento uma delegação em Lisboa, para apoio aos seus associados.

2. ANÁLISE ECONÓMICO-FINANCEIRA

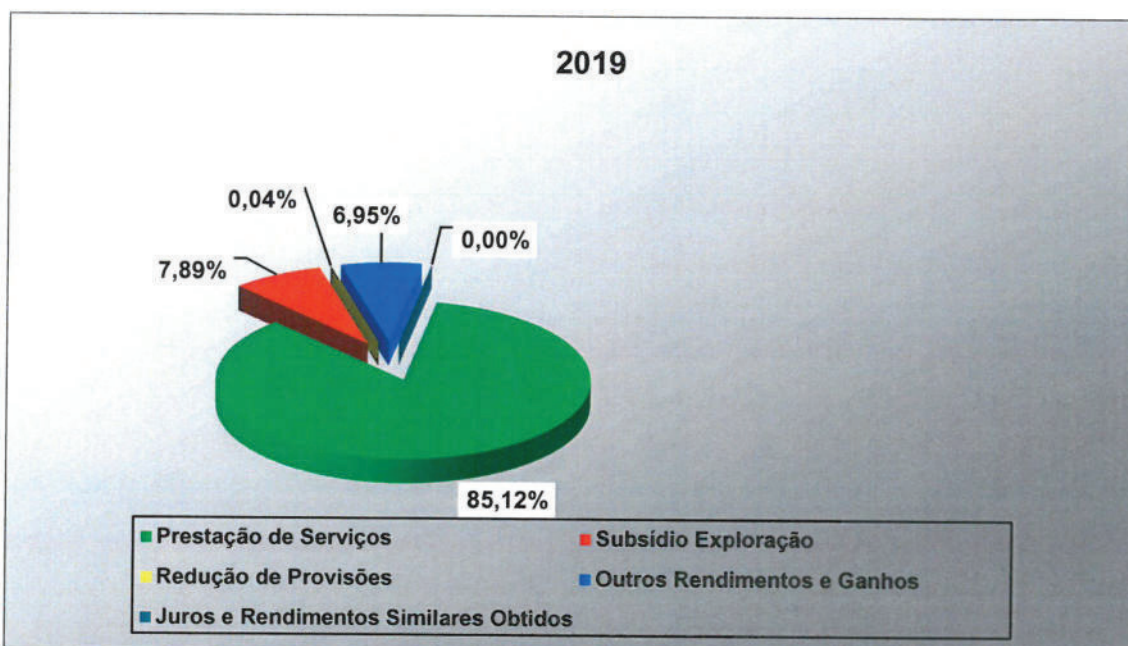
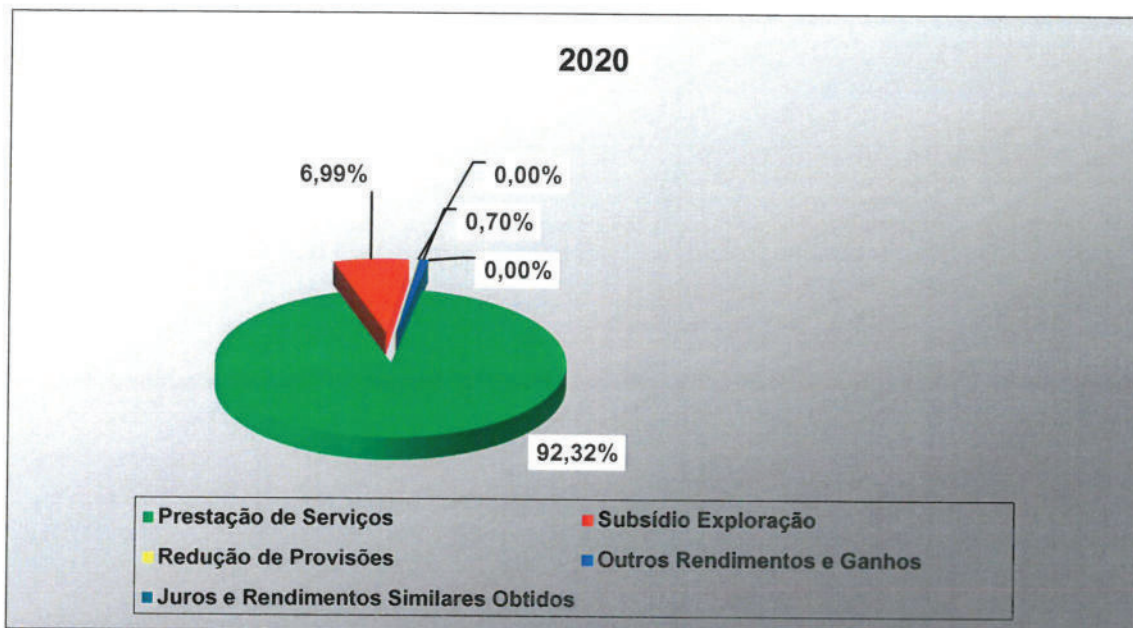
RENDIMENTOS

Rubricas	Euros	
	2020 (b)	2019 (a)
Prestações de Serviços	1.543.931,42	1.673.931,42
Subsídios à Exploração	116.823,07	155.166,85
Reversões de Provisões	-----	788,69
Outros Rendimentos e Ganhos	11.674,92	136.698,77
Juros, Dividendos e Outros Rendimentos Similares	-----	-----
Total	1.672.429,41	1.966.585,73

Os rendimentos da ANMP incluem:

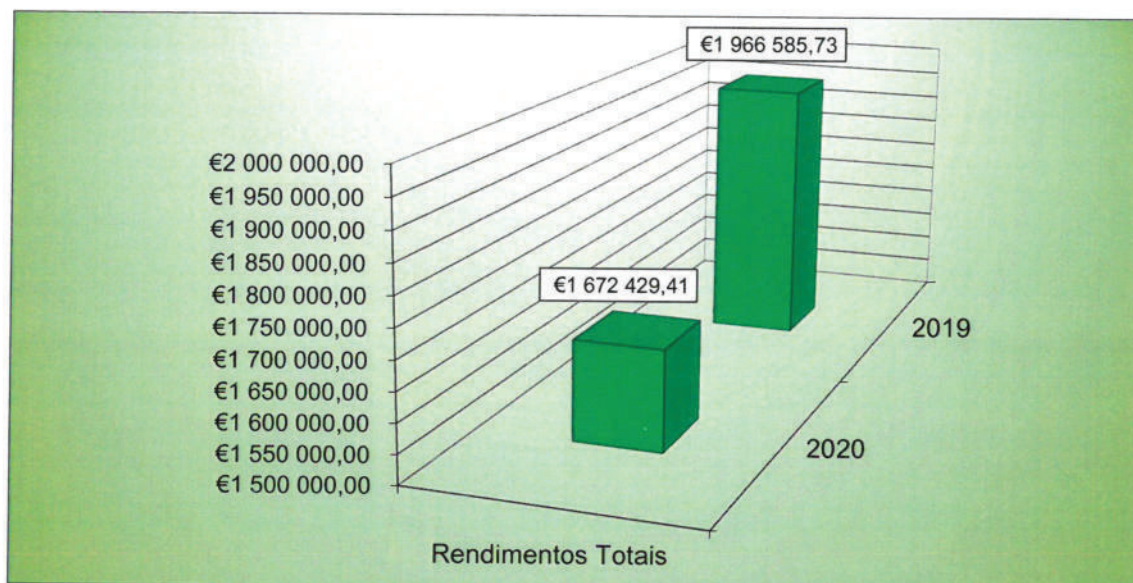
- Rendimentos de quotizações de associadas, inscrições em congressos, seminários e outras organizações da ANMP;
- Subsídios à exploração (Compete 2020);
- Subsídios ao Investimento (Compete 2020);
- Rendimentos provenientes de outros proveitos suplementares tais como apoios recebidos para a realização de eventos e outras iniciativas da ANMP;
- Alienações de imobilizado
- Rendimentos relacionados com exercícios findos.

COMPOSIÇÃO DOS RÉDITOS



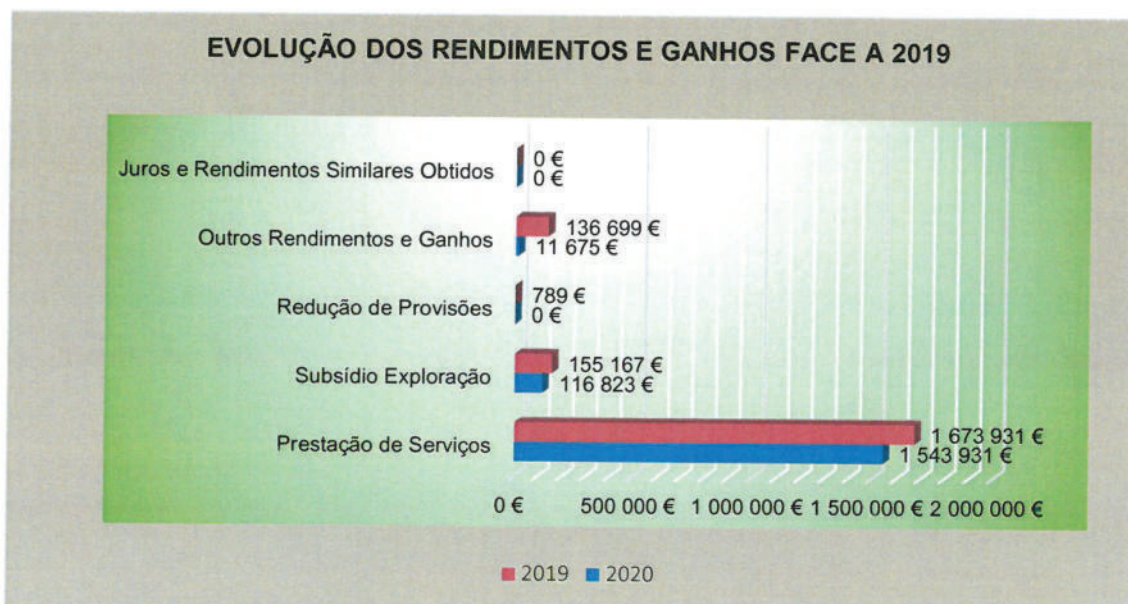
As quotizações dos associados representam quase a totalidade dos recursos que a ANMP dispõe para financiar a sua atividade. Os outros rendimentos e ganhos obtidos em 2020 referem-se essencialmente aos apoios auferidos no âmbito da realização do XXIV Congresso e respetivas inscrições, bem como o subsídio á exploração ao abrigo do Compete 2020 (POCI-05-5762-FSE-000117).

EVOLUÇÃO DOS RENDIMENTOS E GANHOS FACE A 2019



Os rendimentos e ganhos totais da ANMP sofreram um decréscimo de cerca de 14,96% relativamente ao ano de 2019.

Esta dinâmica pode ser observada através da figura que abaixo se apresenta:



Este decréscimo está sobretudo refletido nas contas **7212 – Inscrições Congresso**, **7531 – POCI – 05-5762-FSE.000117**, **78161 – Patrocínios Congresso**, de acordo com quadro que se segue:

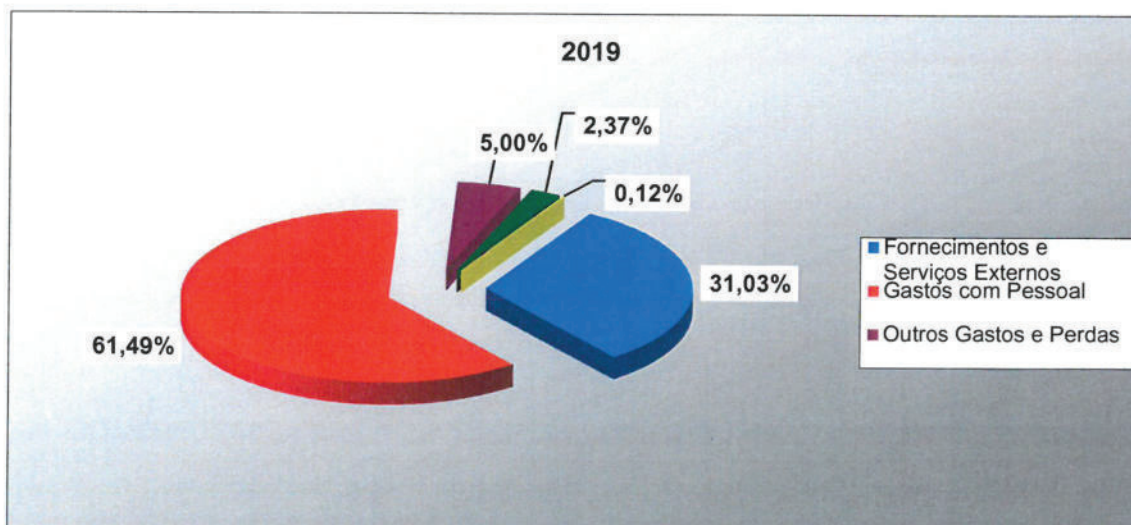
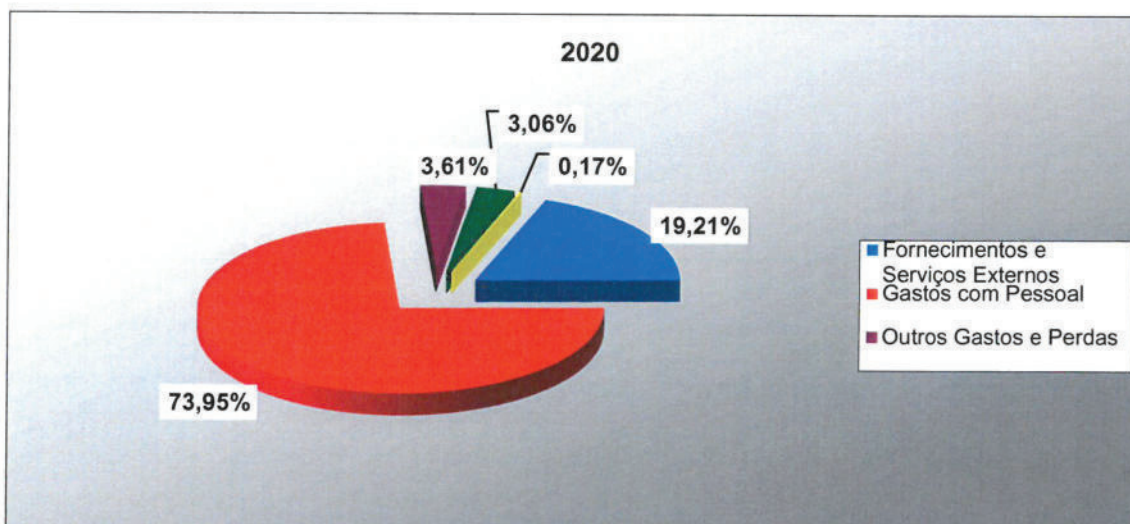
	Rúbrica	2020	2019	Variação
72	Prestação de Serviços	1 543 931,42 €	1 673 931,42 €	- 130 000,00 €
721	Associadas	1 543 931,42 €	1 673 931,42 €	- 130 000,00 €
7211	Quotizações	1 543 431,42 €	1 543 431,42 €	- €
7212	Inscrições Congresso	500,00 €	130 500,00 €	- 130 000,00 €
75	S. Exploração	116 823,07 €	155 166,85 €	- 38 343,78 €
7531	POCI-05-5762-FSE.000117	116 823,07 €	155 166,85 €	- 38 343,78 €
76	Reversões	- €	788,69 €	- 788,69 €
763	De Provisões	- €	788,69 €	- 788,69 €
7638	Outras Provisões	- €	788,69 €	- 788,69 €
78	Outros rendimentos e ganhos	11 674,92 €	136 698,77 €	- 125 023,85 €
781	Rendimentos suplementares	4 919,40 €	133 758,20 €	- 128 838,80 €
7816	O. Rendimentos suplementares	4 919,40 €	133 758,20 €	- 128 838,80 €
78162	Patrocínios	4 919,40 €	133 758,20 €	- 128 838,80 €
781621	Patrocínio Congresso	- €	128 000,00 €	- 128 000,00 €
781622	Patrocínio Prémio de Jornalismo	4 919,40 €	5 758,20 €	- 838,80 €
787	Rendimentos e ganhos em investimentos	1 600,00 €	- €	1 600,00 €
7871	Alienações	1 600,00 €	- €	1 600,00 €
788	Outros	5 155,52 €	2 940,57 €	2 214,95 €
7881	Correções períodos anteriores	10,08 €	15,32 €	- 5,24 €
78811	Correções períodos anteriores	10,08 €	15,32 €	- 5,24 €
7883	Imputação de Subsídios para o Investimento	5 145,44 €	2 925,25 €	2 220,19 €
78831	Compete 2020 - POCI	5 145,44 €	2 925,25 €	2 220,19 €
7888	Outros não especificados	- €	- €	- €
TOTAL		1 672 429,41 €	1 966 585,73 €	- 294 156,32 €

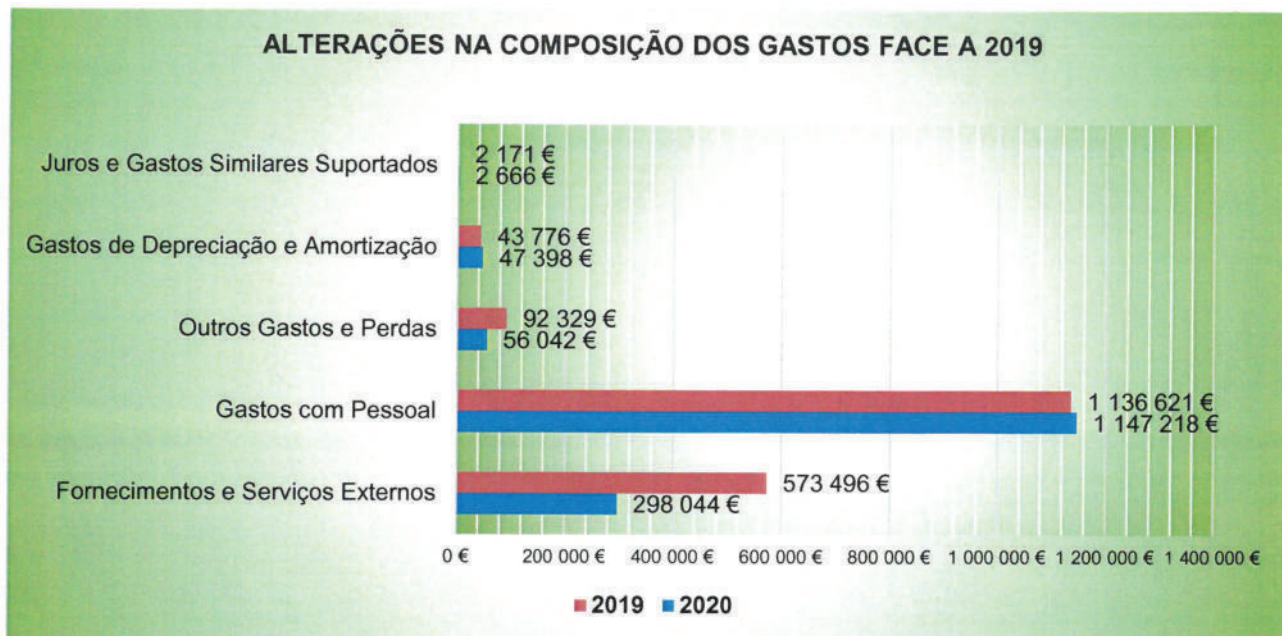
GASTOS

Em 2020 os gastos totais da ANMP cifraram-se em 1 551 368,02 euros.

Rubricas	2020 (b)	2019 a)	Variação (b/a)
Fornecimentos e Serviços Externos	298 044,46 €	573 495,56 €	-48,03 %
Gastos com o Pessoal	1 147 217,89 €	1 136 621,33 €	0,93%
Outros Gastos e Perdas	56 042,29 €	92 329,34 €	-39,30%
Gastos de Depreciação e Amortização	47 397,53 €	43 775,87 €	8,27%
Juros e Gastos Similares Suportados	2 665,85 €	2 171,39 €	22,77%
TOTAL	1 551 368,02 €	1 848 393,49 €	-16,07%

COMPOSIÇÃO DOS GASTOS





Recursos humanos

Para este montante contribuíram com grande expressão os Gastos com Pessoal, que no final do ano de 2020 somavam 1.147.217,89 euros.

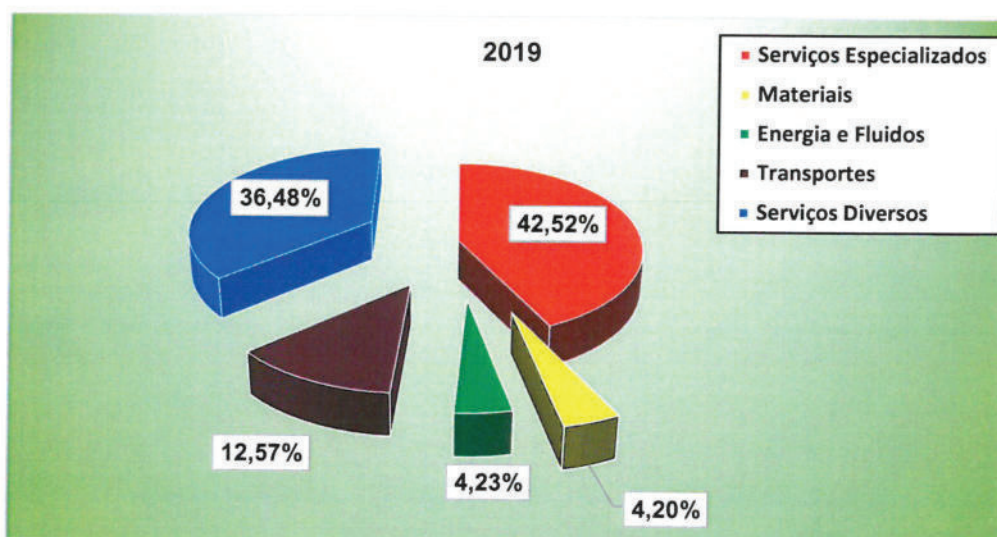
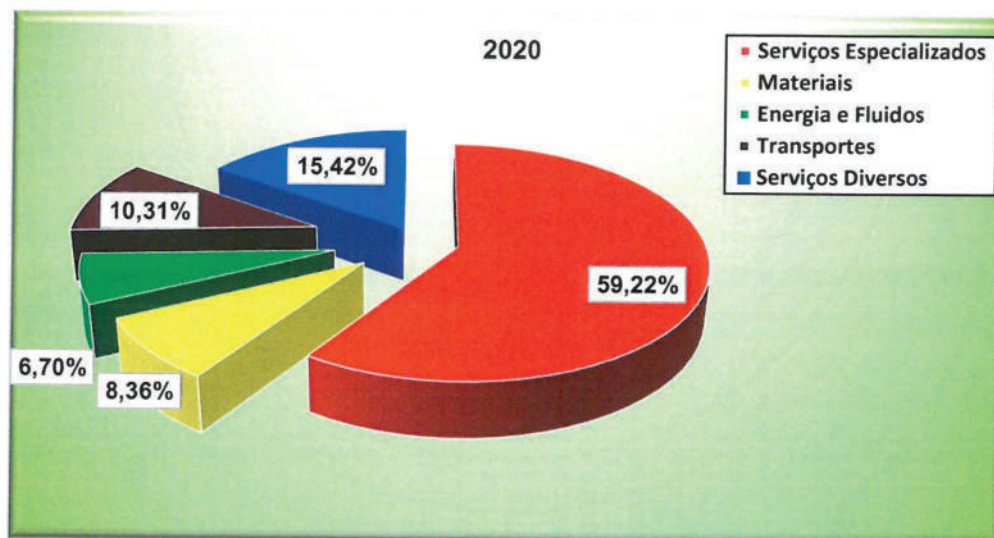
No âmbito dos serviços de higiene, segurança e saúde no trabalho, foram realizados exames e consultas médicas aos funcionários da ANMP.

NÚMERO DE PESSOAS AO SERVIÇO EM 2020

CATEGORIA PROFISSIONAL	NÚMERO
Dirigentes Superiores de 1.º Grau	1
Dirigentes Superiores de 2.º Grau	1
Técnicos Superiores	16
Assistentes Técnicos	6
Assistentes Operacionais	2
TOTAL	26

FORNECIMENTOS E SERVIÇOS EXTERNOS

COMPOSIÇÃO DA RUBRICA FORNECIMENTO E SERVIÇOS EXTERNOS



Os Fornecimentos e Serviços Externos, atingiram, em 2020, o valor de 298 044,46 Euros. No cômputo geral esta rúbrica sofreu um decréscimo de 48,03 % relativamente ao ano de 2019. Este decréscimo está relacionado sobretudo com a diminuição dos custos relacionados com o Projeto Compete 2020 POCI, com a diminuição dos custos relacionados com deslocações e estadas e com a diminuição dos custos que normalmente ocorrem em virtude da realização do Congresso da ANMP.

Os restantes custos de FSE referem-se:

- Gastos efetuados com reuniões com entidades oficiais nacionais e internacionais e que, de acordo com a nova classificação SNC, estão incluídos na rubrica Transportes;
- Honorários pagos a terceiros;
- Conservação e reparação;
- À aquisição de materiais, energia e fluidos (combustíveis) necessários para cobrir necessidades de funcionamento;
- Serviços especializados
- Outros Serviços contratados na prossecução das atividades desta Associação.

Assim compostos, os Fornecimentos e Serviços Externos representam 19,21% do total dos compromissos assumidos pela ANMP em 2020.

Aprovisionamento

As compras efetuadas pela ANMP seguem as regras estabelecidas pelo Código dos Contratos Públicos e obedecem aos normativos consagrados pela Lei dos Compromissos e Pagamentos em Atraso (LCPA), classificando-se, neste âmbito, como uma entidade sem pagamentos em atraso.

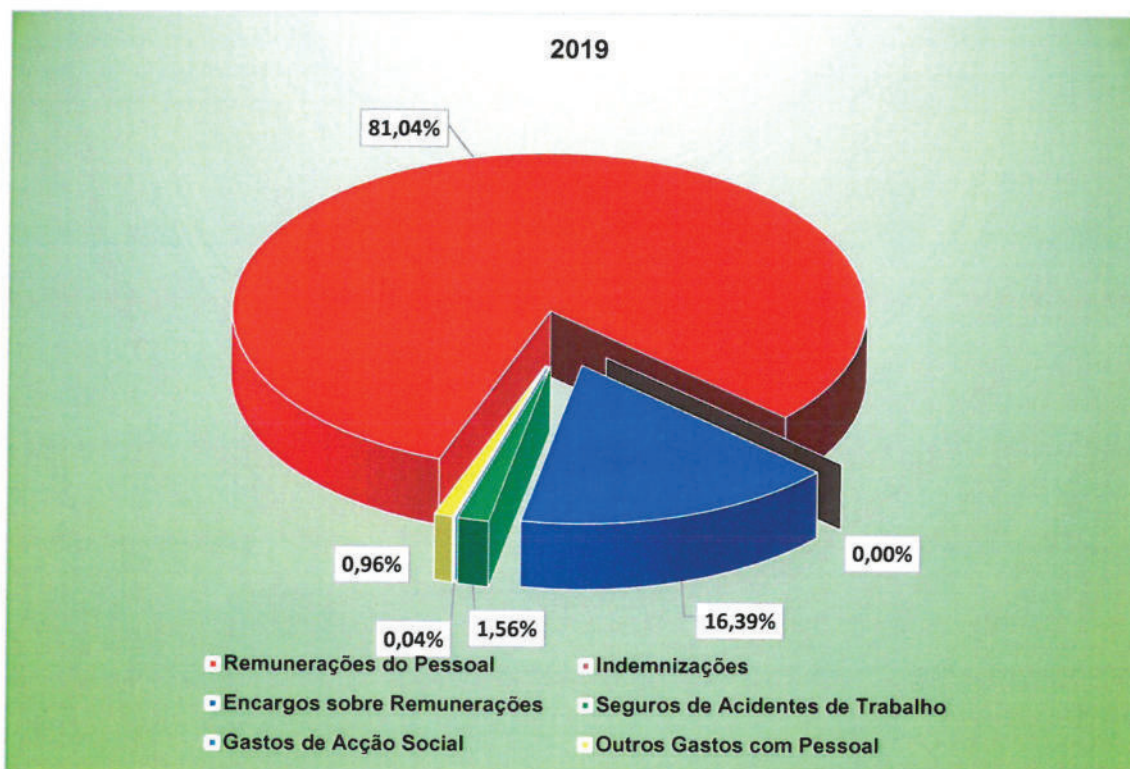
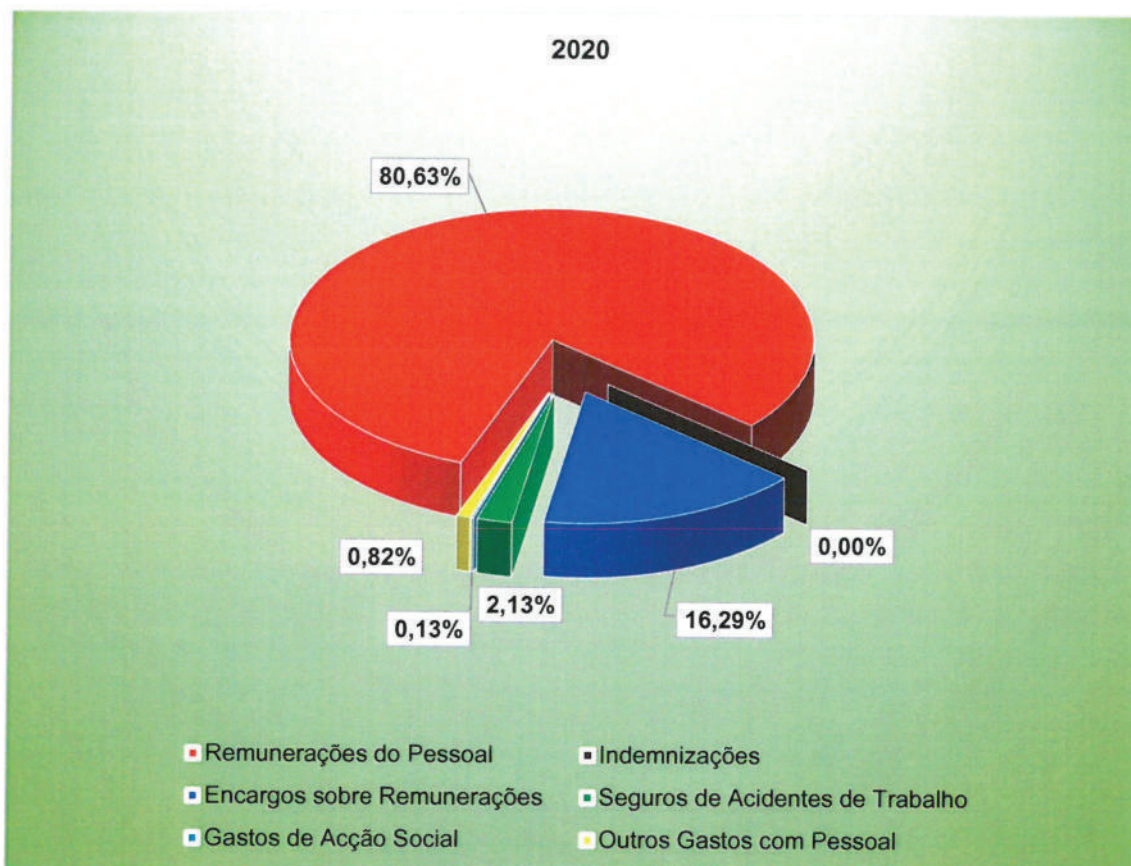
Juros e Gastos Similares suportados

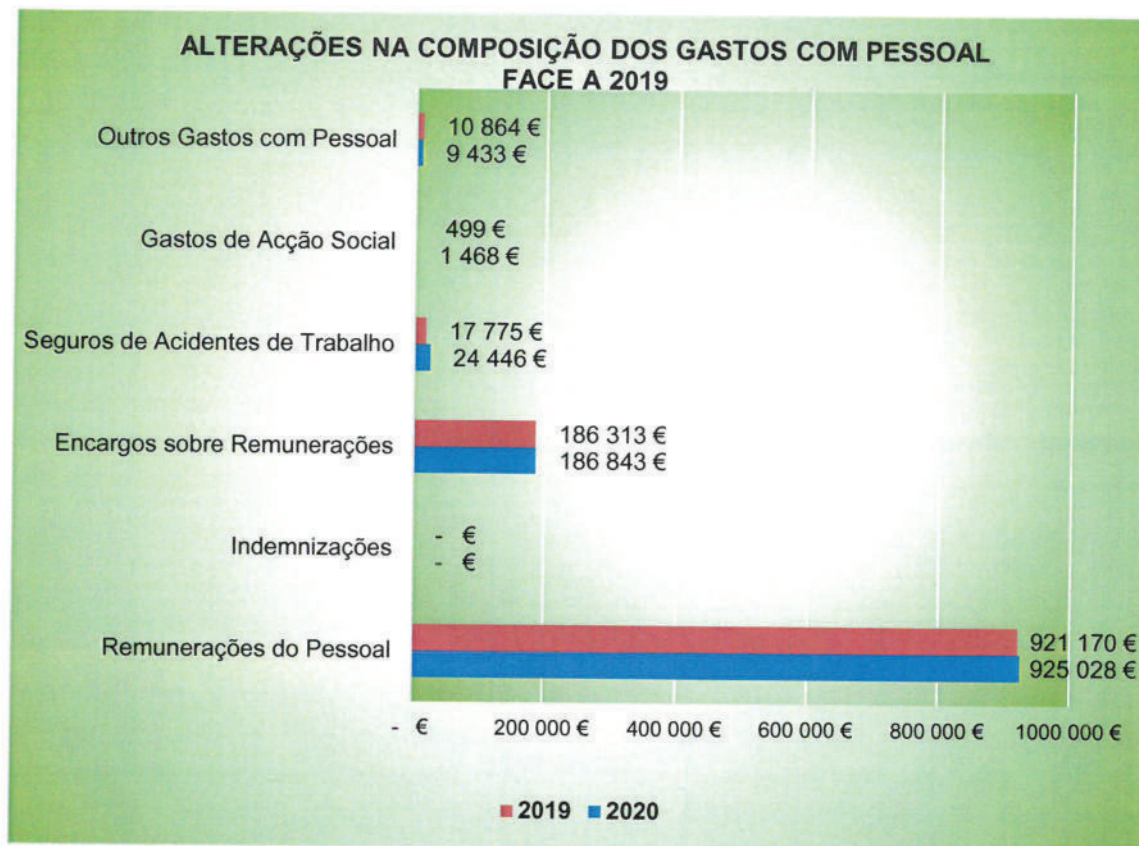
A ANMP não recorreu a qualquer empréstimo bancário, pelo que os gastos financeiros, no valor de 2.665,85 euros, e assumidos por esta associação, referem-se, sobretudo a serviços e comissões bancárias cobrados ao longo do ano.

Outros Gastos e Perdas

Cumpr ainda salientar que na rubrica Outros Gastos e Perdas continua a ter muita relevância o pagamento de quotizações ao Comité das Regiões Europeu (CCRE) e CGLU.

COMPOSIÇÃO DOS GASTOS COM PESSOAL





COMPOSIÇÃO DOS GASTOS COM PESSOAL		
	2020	2019
Remunerações do Pessoal	925 028 €	921 170 €
Indemnizações	- €	- €
Encargos sobre Remunerações	186 843 €	186 313 €
Seguros de Acidentes de Trabalho	24 446 €	17 775 €
Gastos de Acção Social	1 468 €	499 €
Outros Gastos com Pessoal	9 433 €	10 864 €
TOTAL	1 147 218 €	1 136 621 €

Resultado

Do confronto de rendimentos e gastos acima analisados, obtém-se um resultado positivo de 121 061,39 euros, conforme mapa abaixo.

Rubricas	2020	2019
Rendimentos	1 672 429,41 €	1 966 585,73 €
Gastos	1 551 368,02 €	1 848 393, 49 €
Resultado antes do Imposto	121 061,39 €	118 192,24 €

Da leitura dos gráficos que ilustram as variações ocorridas nos custos da ANMP, e também observadas no mapa de Demonstrações de Resultados, verifica-se que houve um decréscimo global do nível de gastos de cerca de 16,07 % para um nível de receita inferior em cerca 14,96% face ao ano anterior, conforme os seguintes mapas:

COMPOSIÇÃO DE GASTOS						
2020		%	2019		%	Varição
Fornecimentos e Serviços Externos	298 044,46 €	19,21%	Fornecimentos e Serviços Externos	573 495,56 €	31,03%	-48,03%
Gastos com Pessoal	1 147 217,89 €	73,95%	Gastos com Pessoal	1 136 621,33 €	61,49%	0,93%
Outros Gastos e Perdas	56 042,29 €	3,61%	Outros Gastos e Perdas	92 329,34 €	5,00%	-39,30%
Gastos de Depreciação e Amortização	47 397,53 €	3,06%	Gastos de Depreciação e Amortização	43 775,87 €	2,37%	8,27%
Juros e Gastos Similares Suportados	2 665,85 €	0,17%	Juros e Gastos Similares Suportados	2 171,39 €	0,12%	22,77%
TOTAL	1 551 368,02 €	100%	TOTAL	1 848 393,49 €	100%	-16,07%

COMPOSIÇÃO DE RÉDITOS						
2020		%	2019		%	Varição
Prestação de Serviços	1 543 931,42 €	92,32%	Prestação de Serviços	1 673 931,42 €	85,12%	-7,77%
Subsídio Exploração	116 823,07 €	6,99%	Subsídio Exploração	155 166,85 €	7,89%	-24,71%
Redução de Provisões	- €	0,00%	Redução de Provisões	788,69 €	0,04%	0,00%
Outros Rendimentos e Ganhos	11 674,92 €	0,70%	Outros Rendimentos e Ganhos	136 698,77 €	6,95%	-91,46%
Juros e Rendimentos Similares Obtidos	- €	0,00%	Juros e Rendimentos Similares Obtidos	- €	0,00%	0,00%
TOTAL	1 672 429,41 €	100%	TOTAL	1 966 585,73 €	100%	-14,96%

ANEXO AO BALANÇO E DEMONSTRAÇÃO DE RESULTADOS

1 – IDENTIFICAÇÃO DA ENTIDADE:

1.1. Designação da entidade

Associação Nacional de Municípios Portugueses

1.2. Sede

Avenida Marnoco e Sousa, n.º 52, em Coimbra

1.3. NIPC

501 627 413

1.4. Natureza da Atividade

A Associação Nacional de Municípios Portugueses (ANMP) é uma entidade de direito privado e de utilidade pública, tendo sido constituída em 22 de fevereiro de 1985. A ANMP tem como fim geral a promoção, defesa, dignificação e representação do Poder Local.

1.5. Sempre que não exista outra referência os montantes encontram-se expressos em unidades de euro.

2 – REFERENCIAL CONTABILÍSTICO DE PREPARAÇÃO DAS DEMONSTRAÇÕES FINANCEIRAS

1.1. Referencial Contabilístico de Preparação das Demonstrações Financeiras

As demonstrações financeiras foram preparadas de acordo com o Sistema de Normalização Contabilística (SNC), aprovado pelo Decreto-Lei n.º 158/2009, de 13 de julho de 2010, face ao previsto no n.º 2 do art.º 3.º desse diploma, no disposto das normas contabilísticas e de relato financeiro (NCRF), aprovadas pelo Aviso n.º 15655/2009, de 7 de setembro, com as consequentes adaptações em função das necessidades de relato financeiro (NCFR) da ANMP.

1.2. Indicação e justificação das disposições do SNC que, em casos excecionais, tenham sido derogadas e dos respetivos efeitos nas demonstrações financeiras, tendo em vista a necessidade de estas darem uma imagem verdadeira e apropriada do ativo, do passivo e dos resultados da entidade.

No presente exercício não foram derogadas quaisquer disposições do SNC.

1.3. Indicação e comentário das contas do Balanço e da Demonstração de Resultados cujos conteúdos não sejam comparáveis com os do exercício anterior

Os valores constantes das demonstrações financeiras do período findo em 31 de dezembro de 2019 são comparáveis em todos os aspetos significativos com os valores do exercício de 2020.

3 – PRINCIPAIS POLÍTICAS CONTABILÍSTICAS

3.1. Bases de mensuração usadas na preparação das demonstrações financeiras

As demonstrações financeiras anexas foram elaboradas a partir dos livros e registos contabilísticos da ANMP, de acordo com as normas contabilísticas e de relato financeiro.

ACTIVOS FIXOS TANGÍVEIS

Os ativos fixos tangíveis adquiridos até 1 de janeiro de 2009 (*data de transição para NCRF*), encontram-se registados ao seu custo de aquisição de acordo com os princípios contabilísticos geralmente aceites em Portugal até àquela data, deduzido das amortizações acumuladas e de perdas por imparidade.

Os ativos fixos tangíveis adquiridos após aquela data encontram-se registados ao custo de aquisição, deduzido das correspondentes depreciações e das perdas por imparidade acumuladas.

As depreciações são calculadas, após a data em que os bens estejam disponíveis para serem utilizados, pelo método da linha reta em conformidade com o período de vida útil estimado para cada grupo de bens.

As despesas de conservação e reparação que não aumentem a vida útil dos ativos nem resultem em benfeitorias ou melhorias significativas nos elementos dos ativos fixos tangíveis são registadas como gastos do exercício em que ocorrem.

As mais ou menos-valias resultantes da venda ou abate do ativo fixo tangível são determinadas como a diferença entre o preço de venda e o valor líquido contabilístico na data de alienação ou abate, sendo registadas na Demonstração dos resultados nas rubricas outros rendimentos e ganhos ou outros gastos e perdas.

LOCAÇÕES (NCRF 9)

Os contratos de locação são classificados como locações financeiras se, através deles, forem transferidos substancialmente todos os riscos e vantagens inerentes à propriedade do ativo e como locações operacionais se, através deles, não forem transferidos substancialmente todos os riscos e vantagens inerentes à posse do ativo.

A classificação das locações em financeiras ou operacionais depende da substância da transação e não da forma do contrato.

Os ativos fixos tangíveis adquiridos mediante contratos de locação financeira, bem como as correspondentes responsabilidades, são contabilizados reconhecendo os ativos fixos tangíveis e as depreciações acumuladas correspondentes e as dívidas pendentes de liquidação de acordo com o plano financeiro contratual. Adicionalmente, os juros incluídos no valor das rendas e as depreciações dos ativos fixos tangíveis são reconhecidos como gastos na Demonstração dos resultados do exercício a que respeitam.

Nas locações consideradas como operacionais, as rendas devidas são reconhecidas como gastos na Demonstração dos resultados numa base linear durante o período do contrato de locação.

IMPARIDADE DE ACTIVOS (NCRF 12)

À data do Balanço é efetuada uma avaliação da existência objetiva de imparidades das quais resulte, nomeadamente, um impacto adverso decorrente de eventos ou alterações de circunstâncias que indiquem que o valor pelo qual os ativos se encontram reconhecidos possa não ser recuperável.

Sempre que a quantia escriturada do ativo for superior à sua quantia recuperável, deve ser reconhecida uma perda por imparidade, registada de imediato na Demonstração dos resultados na rubrica de Perdas por imparidade.

RÉDITO (NCRF 20)

O rédito é valorizado pelo justo valor da contraprestação recebida ou a receber.

O rédito proveniente da venda de bens é reconhecido quando todas as seguintes condições são satisfeitas:

- Todos os riscos e vantagens da propriedade dos bens foram transferidos para o comprador;
- A entidade não mantém qualquer controlo sobre os bens vendidos;

- O montante do rédito pode ser valorizado com fiabilidade;
- É provável que benefícios económicos futuros associados à transação fluam para a Entidade;
- Os custos suportados ou a suportar com a transação podem ser valorizados com fiabilidade.

O rédito proveniente das prestações de serviços é reconhecido, líquido de impostos, pelo justo valor do montante a receber.

O rédito proveniente da prestação de serviços é reconhecido com referência à fase de acabamento da transação à data de relato, desde que todas as seguintes condições sejam satisfeitas:

- O montante do rédito pode ser mensurado com fiabilidade;
- É provável que benefícios económicos futuros associados à transação fluam para a Entidade;
- Os custos suportados ou a suportar com a transação podem ser valorizados com fiabilidade;
- A fase de acabamento da transação à data de relato pode ser valorizada com fiabilidade.

O rédito de juros é reconhecido utilizando o método do juro efetivo, desde que seja provável que benefícios económicos fluam para a Entidade e o seu montante possa ser valorizado com fiabilidade.

CONTABILIZAÇÃO DOS SUBSÍDIOS DO GOVERNO E DIVULGAÇÃO DE APOIOS DO GOVERNO (NCRF 22)

Os subsídios podem dividir-se basicamente em subsídios á exploração e subsídios ao investimento.

Subsídios á exploração são os que têm como objetivo principal cobrir défices de exploração, compensar produtores pela prática de preços regulamentados, subsídios para abate de bens, ou compensar a empresa por incorrer em determinados gastos.

Os subsídios ao investimento destinam-se ao investimento direto em ativos, equipamento produtivo, intangíveis entre outros.

O beneficiário obriga-se a cumprir um plano de investimentos que terá de comprovar e que será objeto de inspeção e fiscalização por parte do organismo que concedeu o subsídio.

Subsídios á exploração não reembolsáveis

Os subsídios á exploração são reconhecidos contabilisticamente, imediatamente, como rendimentos a reconhecer na demonstração de resultados do período.

Poderá existir, eventualmente, periodização económica, ou seja, reconhecer os rendimentos á medida que determinados gastos decorrentes do protocolo estabelecido com a entidade que concedeu o subsídio, vão sendo incorridos.

O critério de contabilização destes subsídios é, assim, muito claro, devem ser levados a resultados á medida que os gastos que pretendem compensar são incorridos.

Subsídios ao investimento não reembolsáveis

Os subsídios não reembolsáveis relacionados com ativos tangíveis e intangíveis devem ser inicialmente reconhecidos nos capitais próprios e subsequentemente:

- Quanto aos que respeitam a ativos tangíveis depreciáveis e intangíveis com vida útil definida, são imputados numa base sistemática como rendimentos durante os períodos necessários para balanceá-los com os gastos relacionados que se pretende que eles compensem (depreciações).

EFEITOS DE ALTERAÇÕES EM TAXAS DE CÂMBIO (NCRF 23)

As transações em moeda estrangeira são convertidas para a moeda funcional à taxa de câmbio da data da transação.

À data de fecho é efetuada a atualização cambial de saldos (itens monetários) em aberto, aplicando a taxa de câmbio em vigor a essa data. As diferenças de câmbio, favoráveis e desfavoráveis, originadas pelas diferenças entre as taxas de câmbio em vigor na data das transações e as vigentes na data das cobranças, dos pagamentos ou à data do Balanço, são registadas como rendimentos e/ou gastos na Demonstração dos resultados do exercício na rubrica de ganhos/perdas cambiais.

INSTRUMENTOS FINANCEIROS

Os instrumentos financeiros encontram-se valorizados de acordo com os seguintes critérios:

Associados e outras dívidas de terceiros

As dívidas de associados ou de outros terceiros são registadas pelo seu valor nominal dado que não vencem juros e o efeito do desconto é considerado imaterial.

Fornecedores e outras dívidas a terceiros

As dívidas a fornecedores ou a outros terceiros são registadas pelo seu valor nominal dado que não vencem juros e o efeito do desconto é considerado imaterial.

Periodizações

As transações são contabilisticamente reconhecidas quando são geradas, independentemente do momento em que são recebidas ou pagas. As diferenças entre os montantes recebidos e pagos e os correspondentes rendimentos e gastos são registados nas rubricas outras contas a receber e a pagar e Diferimentos.

Caixa e Depósitos bancários

Os montantes incluídos na rubrica caixa e seus equivalentes correspondem aos valores em caixa e depósitos bancários, ambos imediatamente realizáveis e sem perda de valor.

Benefícios de empregados

Benefícios a curto prazo: incluem ordenados, salários, contribuições para a segurança social, subsídio de alimentação, subsídios de férias e de Natal, e quaisquer outras retribuições adicionais decididas pontualmente pelo Conselho Diretivo.

Estes benefícios são contabilizados no mesmo período temporal em que o empregado prestou o serviço, numa base não descontada por contrapartida do reconhecimento de um passivo que se extingue com o pagamento respetivo.

Eventos subsequentes

Não existem eventos subsequentes suscetíveis de divulgação

4 - Desagregação dos valores inscritos na rubrica de caixa e em depósitos bancários.

DESCRIÇÃO	CONTA	MONTANTE
TOTAL CAIXA	11	3 226,17 €
DEPÓSITOS À ORDEM	12	309 512,87 €
DEPÓSITOS A PRAZO	13	1 160 000,00 €
TOTAL DE CAIXA E DEPÓSITOS		1 472 739,04 €

5 – ATIVOS FIXOS TANGÍVEIS:

- a) Os ativos fixos tangíveis adquiridos encontram-se registados ao custo de aquisição, deduzido das correspondentes depreciações e das perdas por imparidades acumuladas;
- b) As amortizações são calculadas pelo método de quotas constantes, numa base anual, de acordo com as taxas aplicáveis por Lei
- c) Vidas úteis ou as taxas de depreciação usadas são as aplicáveis por Lei;
- d) Quantia escriturada bruta e depreciação acumulada (agregada com perdas por imparidade acumuladas) no início e no fim do período; e reconciliação da quantia escriturada no início e no fim do período mostrando as adições, as revalorizações, as alienações, os ativos classificados como detidos para venda, as amortizações, as perdas de imparidade e suas reversões e outras alterações, de acordo com o seguinte quadro:

Descrição	31/12/2019	Adições	Abates	31/12/2020
Edifícios e outras construções	617 149,93 €			617 149,93 €
Equipamento de transporte	156 241,88 €			156 241,88 €
Equipamento Administrativo	302.766,72 €			302.766,72 €
Outros ativos tangíveis	367 458,57 €		17 729,25 €	349 729,32 €
Investimentos em Curso – Ampliação Sede ANMP	19 864,50 €	450 854,07 €		470 718,57 €
Ativo Bruto Tangível	1 463 481,60 €	450 854,07 €	17 729,25 €	1 896 606,42 €
Depreciações Acumuladas	1 194 514, 85 €	47 397,53 €	17 729,25 €	1 224 183,13 €
Ativo Líquido Tangível	268 966, 75 €			672 423,29 €

6 – RÉDITO

Quantia de cada categoria significativa de rédito reconhecida durante o período incluindo o rédito proveniente de:

	Rúbrica	2020	2019
72	Prestação de Serviços	1 543 931,42 €	1 673 931,42 €
721	Associadas	1 543 931,42 €	1 673 931,42 €
7211	Quotizações	1 543 431,42 €	1 543 431,42 €
7212	Inscrições Congresso	500,00 €	130 500,00 €
75	S. Exploração	116 823,07 €	155 166,85 €
7531	POCI-05-5762-FSE.000117	116 823,07 €	155 166,85 €
76	Reversões	- €	788,69 €
763	De Provisões	- €	788,69 €
7638	Outras Provisões	- €	788,69 €
78	Outros rendimentos e ganhos	11 674,92 €	136 698,77 €
781	Rendimentos suplementares	4 919,40 €	133 758,20 €
7816	O. Rendimentos suplementares	4 919,40 €	133 758,20 €
78162	Patrocínios	4 919,40 €	133 758,20 €
781621	Patrocínio Congresso	- €	128 000,00 €
781622	Patrocínio Prémio de Jornalismo	4 919,40 €	5 758,20 €
787	Rendimentos e ganhos em investimentos	1 600,00 €	- €
7871	Alienações	1 600,00 €	- €
788	Outros	5 155,52 €	2 940,57 €
7881	Correções períodos anteriores	10,08 €	15,32 €
78811	Correções períodos anteriores	10,08 €	15,32 €
7883	Imputação de Subsídios para o Investimento	5 145,44 €	2 925,25 €
78831	Compete 2020 - POCI	5 145,44 €	2 925,25 €
7888	Outros não especificados	- €	- €
TOTAL		1 672 429,41 €	1 966 585,73 €

7 – Instrumentos Financeiros

Bases de mensuração utilizadas para os instrumentos financeiros e outras políticas contabilísticas utilizadas para a contabilização de instrumentos financeiros relevantes para a compreensão das demonstrações financeiras

7.1. – Fornecedores/Associados/Outras contas a receber e a pagar/pessoal

- Clientes/Associados – da qual fazem parte todas quotizações e demais operações relacionadas com as Câmaras Municipais que estão associadas à ANMP
- Outras Contas a Receber – Operações com juntas de freguesia e câmaras municipais relativas a seguros de eleitos locais e de bombeiros
- Os saldos credores destas contas, originados por correções de tesouraria e respetiva emissão de notas de crédito, encontram-se refletidos no passivo mantendo assim o princípio contabilístico da não compensação de saldos.
 - Fornecedores
 - Outras contas a pagar

O mesmo princípio é aplicado às contas do Passivo Corrente supra.

8 – Outras Informações

8.1. – Estado e outros entes públicos

Descrição	31/12/2020	31/12/2019
Ativos		
Segurança Social	0,00 €	0,00 €
Imposto sobre o Rendimento	0,00 €	0,00 €
Total	0,00 €	0,00 €
Passivos		
Retenção de impostos sobre rendimentos	16 401,91 €	15 812,00 €
Imposto sobre Valor Acrescentado	€	24 840,00 €
Contribuições para a Segurança Social	20 028,59 €	19 409,57 €
Outras Tributações FCT e FGT	53,89 €	53,89 €
TOTAL	36 484,39 €	60 115,46 €


BALANÇO A 31.12.2020

Rubricas	Notas	2020	2019
ATIVO			
Ativo não corrente			
Ativos fixos tangíveis		672 423,29	268 966,75
Ativos Intangíveis		191,04	191,04
Outros ativos financeiros		253 137,73	252 539,41
Subtotal		925 752,06	521 697,20
Ativo corrente			
Clientes		230 503,71	210 062,71
Outras contas a receber		204 260,64	460 044,20
Diferimentos		10 141,14	15 325,86
Caixa e depósitos bancários		1 472 739,04	1 601 383,09
Subtotal		1 917 644,53	2 286 815,86
Total do ativo		2 843 396,59	2 808 513,06
CAPITAL PRÓPRIO E PASSIVO			
Capital Próprio			
Resultados transitados		2 362 495,02	2 244 302,78
Outras variações de capital próprio		21 617,17	26 762,61
Subtotal		2 384 112,19	2 271 065,39
Resultado líquido do exercício		121 061,39	118 192,24
Total do capital próprio		2 505 173,58	2 389 257,63
Passivo			
Passivo não corrente			
Subtotal		0,00	0,00
Passivo corrente			
Fornecedores		14 090,51	141 018,74
Adiantamentos de clientes		8 324,30	8 839,42
Estado e outros entes públicos		36 484,39	60 115,46
Financiamentos obtidos		0,00	706,00
Outras contas a pagar		194 966,93	7 395,86
Diferimentos		84 356,88	201 179,95
Subtotal		338 223,01	419 255,43
Total do Passivo		338 223,01	419 255,43
Total do capital próprio e do passivo		2 843 396,59	2 808 513,06

Contabilidade - (c) Primavera BSS

A Administração/Gerência _____

O Técnico oficial de contas _____



DEMONSTRAÇÃO DE RESULTADOS A 31.12.2020

Conta		Rendimentos e Gastos	Notas	2020	2019
Pos	Neg				
71/72		Vendas e serviços prestados		1 543 931,42	1 673 931,42
75		Subsídios à exploração		116 823,07	155 166,85
785+792	685	Ganhos/Perdas imputados de subsidiárias, associadas e empreendimentos conjuntos		0,00	0,00
73		Varição de Inventários na produção		0,00	0,00
74		Trabalhos para a própria entidade		0,00	0,00
	61	Custo das mercadorias vendidas e das matérias consumidas		0,00	0,00
	62	Fornecimentos e serviços externos		-298 044,46	-573 495,56
	63	Gastos com pessoal		-1 147 217,89	-1 136 621,33
7622	652	Imparidades de inventários (perdas/reversões)		0,00	0,00
7621	651	Imparidade de dívidas a receber (perdas/reversões)		0,00	0,00
763	67	Provisões (aumentos/reduções)		0,00	788,69
7623;7627/8	653;657/8	Imparidade de Investimentos não depreciables / amortizáveis (perdas/reversões)		0,00	0,00
77	66	Aumentos / Reduções de justo valor		0,00	0,00
78...+791		Outros rendimentos e ganhos		11 674,92	136 698,77
	69-685+69.	Outros gastos e perdas		-56 042,29	-92 329,34
		Resultado antes de depreciações, gastos de financiamento e impostos		171 124,77	164 139,50
761	64	Gastos / reversões de depreciação e de amortização		-47 397,53	-43 775,87
7624/6	654/6	Imparidade de ativos depreciables / amortizáveis (perdas/reversões)		0,00	0,00
		Resultado operacional (antes de gastos de financiamento e impostos)		123 727,24	120 363,63
7915		Juros e rendimentos similares obtidos		0,00	0,00
	6911/21/81	Juros e gastos similares suportados		-2 665,85	-2 171,39
		Resultado antes de impostos		121 061,39	118 192,24
	812	Impostos sobre o rendimento do período		0,00	0,00
		Resultado líquido do período		121 061,39	118 192,24

Contabilidade - (c) Primavera BSS

A Administração/Gerência _____

O Técnico oficial de contas _____



Demonstração de Fluxos de Caixa (Método Direto) 31.12.2020

RUBRICAS	NOTAS	2020	2019
Fluxos de caixa de atividades operacionais - Método direto			
Recebimentos de Clientes		2 197 755,86	2 349 306,86
Pagamentos a Fornecedores		-1 210 113,66	-1 205 009,45
Pagamentos ao Pessoal		-583 059,96	-584 560,11
Caixa geradas pelas operações		404 582,24	559 737,30
Pagamento/Recebimento do imposto sobre o rendimento		-530 262,81	-489 348,45
Outros Recebimentos/Pagamentos relativos à atividade operacional		-710,08	-449,25
Fluxos das atividades operacionais (1)		-126 390,65	69 939,60
Fluxos de caixa das atividades de investimento			
Pagamentos respeitantes a:			
Ativos fixos tangíveis		0,00	0,00
Ativos intangíveis		0,00	0,00
Investimentos financeiros		-598,20	-415,96
Outros ativos		0,00	0,00
Recebimentos provenientes de:			
Ativos fixos tangíveis		0,00	0,00
Ativos intangíveis		0,00	0,00
Investimentos financeiros		0,00	0,00
Outros ativos		0,00	0,00
Subsídios ao investimento		0,00	0,00
Juros e rendimentos similares		0,00	0,00
Dividendos		0,00	0,00
Fluxos das atividades de investimento (2)		-598,20	-415,96
Fluxos de caixa das atividades de financiamento			
Recebimentos provenientes de			
Financiamentos obtidos		0,00	0,00
Realizações de capital e de outros instrumentos de capital próprio		0,00	0,00
Cobertura de prejuízos		0,00	0,00
Doações		0,00	0,00
Outras operações de financiamento		0,00	0,00
Pagamentos respeitantes a:			
Financiamentos obtidos		0,00	0,00
Juros e gastos similares		-1 655,20	-872,15
Dividendos		0,00	0,00
Reduções de capital e outros instrumentos de capital próprio		0,00	0,00
Outras operações de financiamento		0,00	0,00
Fluxos de atividades de financiamento (3)		-1 655,20	-872,15
Variação de caixa e seus equivalentes (1 + 2 + 3)		-128 644,05	68 651,49
Efeitos das diferenças de câmbio		0,00	0,00
Caixa e seus equivalentes no início do período		1 601 383,09	1 532 731,60
Caixa e seus equivalentes no fim do período		1 472 739,04	1 601 383,09

Contabilidade - (c) Primavera BSS

A Administração/Gerência _____

O Técnico oficial de contas  _____

DEMONSTRAÇÃO DAS ALTERAÇÕES DE CAPITAL PRÓPRIO

Descrição	Notas						Total do Capital Próprio
		Resultados Transitados	Excedentes Revalorização	Ajustamentos outras variações Capital Próprio	Resultado Líquido Período	Total	
Posição no final de 2019	1	2 244 302,78 €	- €	26 762,61 €	118 192,24 €	2 389 257,63 €	2 389 257,63 €
Alterações no período							
Outra alterações reconhecidas de capital próprio		118 192,24 €	-	5 145,44 €	121 061,39 €	234 108,19 €	234 108,19 €
	2	118 192,24 €	- €	5 145,44 €	121 061,39 €	234 108,19 €	234 108,19 €
Resultado líquido do período	3				- 118 192,24 €	- 118 192,24 €	- 118 192,24 €
Resultado Integral	4=2+3	118 192,24 €	- €	5 145,44 €	2 869,15 €	115 915,95 €	115 915,95 €
Posição no final de 2020	6=1+2+3+5	2 362 495,02 €	- €	21 617,17 €	121 061,39 €	2 505 173,58 €	2 505 173,58 €

Contabilidade - (c) Primavera BSS

A Administração/Gerência _____

O Técnico oficial de contas _____



MAPA DE MAIS-VALIAS E MENOS-VALIAS

Nº DE IDENTIFICAÇÃO FISCAL

501627413

PERÍODO DE TRIBUTAÇÃO

2020

NATUREZA DOS ACTIVOS:

ACTIVOS FIXOS TANGÍVEIS
 ACTIVOS INTANGÍVEIS
 PROPRIEDADES DE INVESTIMENTO

ACTIVOS BIOLÓGICOS NÃO CONSUMÍVEIS
 PARTES DE CAPITAL



IRC

MODELO

31

Descrição dos elementos do activo	(1)	Valor de realização	Valor de aquisição para efeitos fiscais	Data de aquisição ou constituição	Valor de aquisição para efeitos contabilísticos	Depreciações / Amortizações e perdas por imparidade registadas	Mais-valia ou menos-valia contabilística		Mais-valia não tributada	Depreciações / Amortizações e Perdas de Imparidade aceites fiscalmente	Coeficiente de desvalorização da moeda	Mais-valia ou menos-valia fiscal	
							+/-	Valor				+/-	Valor
		(2)	(3)	(4)	(5)	(6)	(7)	(8) = (2) - [(5)-(6)]	(9)	(10)	(11)	(12)	(13) = (2) - [(3)-(9)-(10)) x (11)]
Transporte													
437 Outros activos fixos tangíveis													
TABELA 2 DIVISÃO 1 GRUPO 3													
Computadores													
HP PROBOOK 650G174702		1 100,00	21 827,58	2014	21 827,58	21 827,58	+	1 100,00	0,00	21 825,39	0,00	+	1 100,00
HP PROBOOK 650G154200M		500,00	9 165,96	2014	9 165,96	9 165,96	+	500,00	0,00	9 165,96	0,00	+	500,00
TOTAL GERAL OU A TRANSPORTAR,....		1 600,00				SALDO	+	1 600,00			SALDO	+	1 600,00

Nº DE IDENTIFICAÇÃO FISCAL

501627413

PERÍODO DE TRIBUTAÇÃO

2020

MAPA DE DEPRECIações E AMORTIZAções

NATUREZA DOS ACTIVOS:

- ACTIVOS FIXOS TANGÍVEIS
 ACTIVOS INTANGÍVEIS
 ACTIVOS BIOLÓGICOS NÃO CONSUMÍVEIS
 PROPRIEDADES DE INVESTIMENTO

MÉTODO UTILIZADO:

- QUOTAS CONSTANTES
 QUOTAS DECRESCENTES
 OUTROS



IRC

MODELO

32

Código de acordo com a tabela anexa ao DR 25/2009	(1)	Descrição dos elementos do activo	Data		(5)	Activos	(7)	(8)	(9)	Gastos Fiscais			(13)	(14)	(15) = (8) - [(12) + (13)]	(16)
			Mês	Ano						Valor contabilístico registado	Valor de aquisição ou produção para efeitos fiscais	Nº de anos de utilidade esperada				
		Transporte	(3)	(4)	(5)	(6)	(7)	(8)	(9)	(10)	(11)	(12) = [(10) x (6)] ou [(6) + (9)] x (11)	(13)	(14)	(15) = (8) - [(12) + (13)]	(16)
		Elementos que entram em funcionamento até 31 de Dezembro de 1988														
2015		TABELA 2 DIVISÃO 1 GRUPO 1 Edifícios: Comerciais e administrativos EDIFÍCIO SEDE		1987	322 314,00	322 314,00		6 446,28	215 463,69	2,00	0,00	6 446,28	0,00	0,00	0,00	0,00
					322 314,00	322 314,00		6 446,28	215 463,69			6 446,28	0,00	0,00	0,00	0,00
		TOTAL GERAL OU A TRANSPORTAR.....			322 314,00	322 314,00		6 446,28	215 463,69			6 446,28	0,00	0,00	0,00	0,00

Nº DE IDENTIFICAÇÃO FISCAL

501627413

PERÍODO DE TRIBUTAÇÃO

2020

MAPA DE DEPRECIações E AMORTIZAções

NATUREZA DOS ACTIVOS:

- ACTIVOS FIXOS TANGÍVEIS
 ACTIVOS INTANGÍVEIS
 ACTIVOS BIOLÓGICOS NÃO CONSUMÍVEIS
 PROPRIEDADES DE INVESTIMENTO

MÉTODO UTILIZADO:

- QUOTAS CONSTANTES
 QUOTAS DECRESCENTES
 OUTROS



IRC

MODELO

32

Código de acordo com a tabela anexa ao DR 25/2009	Descrição dos elementos do activo	Data		Activos		Depreciações / amortizações e perdas por imparidade contabilizadas no período	Depreciações e amortizações em períodos anteriores	Gastos Fiscais			Perdas por imparidade aceites no período (art. 38.º CIRC)	Taxas perdas acumuladas	Depreciações / amortizações e perdas de imparidade não aceites como gastos	Depreciações / amortizações e perdas de imparidade recuperadas no período	
		Mês	Ano	Valor contabilístico registado	Valor de aquisição ou produção para efeitos fiscais			Taxa %	Taxa %	Limite fiscal do período					
(1)	(2)	(3)	(4)	(5)	(6)	(7)	(8)	(9)	(10)	(11)	(12)=[(10)X(6)] / [(6)-9]X(11)	(13)	(14)	(15)=[(8)-((12)+(13))]	(16)
	Transporte			322 314,00	322 314,00		6 446,28	215 463,69			6 446,28				
Elementos que entram em funcionamento a partir 1 de Janeiro de 1989															
1565	TABELA 1 DIVISÃO 7 GRUPO 1 Mobiliário CADEIRA RODADA CACP-R10		2011	129,15	129,15		0,00	129,15	0,00		0,00	0,00	0,00	0,00	0,00
1615	TABELA 1 DIVISÃO 7 GRUPO 2 ALÍNEA A Aparelhagem e mobiliário de uso específico Aspirador Hoover TCR4205		2013	122,00	122,00		15,25	106,75	12,50		15,25	0,00	0,00	0,00	0,00
2045	TABELA 2 DIVISÃO 1 GRUPO 1 Obras de pavimentação de pedra, cimento, betão, etc OBRAS CONSERVAÇÃO DELEGAÇÃO ANMP	7	2018	2 204,75	2 204,75		110,24	165,36	5,00		110,24	0,00	0,00	0,00	0,00
2130	TABELA 2 DIVISÃO 1 GRUPO 2 Centrais telefónicas privadas TELEMOVEL NOKIA 8810 TELEMOVEL NOKIA 7110		1998 2000	897,34 398,54	897,34 398,54		0,00 0,00	897,34 398,54	0,00 0,00		0,00 0,00	0,00 0,00	0,00 0,00	0,00 0,00	0,00 0,00
2170	EQUIPAMENTO DE COMUNICAÇÃO TELEFONE YEALINK Radiotelefonias, radiotelegráficas e de televisão (instalações privadas) FAX MULTIFUNÇÕES SAMSUNG		2006 2014	2 278,43 130,24	2 278,43 130,24		13,02	2 278,43 78,12	0,00 10,00		13,02	0,00 0,00	0,00 0,00	0,00 0,00	0,00 0,00
2175	Refeitórios e cozinhas privadas Frigorífico LG GRB-3925-T INOX		2007 2010	304,99 589,00	304,99 589,00		0,00 0,00	304,99 589,00	0,00 0,00		0,00 0,00	0,00 0,00	0,00 0,00	0,00 0,00	0,00 0,00
				TOTAL GERAL OU A TRANSPORTAR,....	329 368,44	329 368,44	6 584,79	220 411,37	6 584,79	0,00	6 584,79	0,00	0,00	0,00	0,00

MAPA DE DEPRECIações E AMORTIZações

Nº DE IDENTIFICAÇÃO FISCAL

501627413

PERÍODO DE TRIBUTAÇÃO

2020

NATUREZA DOS ACTIVOS:

- ACTIVOS FIXOS TANGÍVEIS
- ACTIVOS INTANGÍVEIS
- ACTIVOS BIOLÓGICOS NÃO CONSUMÍVEIS
- PROPRIEDADES DE INVESTIMENTO

MÉTODO UTILIZADO:

- QUOTAS CONSTANTES
- QUOTAS DECRESCENTES
- OUTROS



IRC

MODELO

32

Código de acordo com a tabela anexa ao DR 25/2009	Descrição dos elementos do activo	Data		Activos		Depreciações / amortizações e perdas por imparidade contabilizadas no período	Depreciações e amortizações aceites em períodos anteriores	Gastos Fiscais			Perdas por imparidade aceites no período (art. 38.º CIRC)	Taxas Perdidas acumuladas	Depreciações / amortizações e perdas de imparidade não aceites como gastos	Depreciações / amortizações e perdas de imparidade recuperadas no período	
		Mês	Ano	Valor contabilístico registado	Valor de aquisição ou produção para efeitos fiscais			Taxa %	Taxa Corrigida %	Limite fiscal do período					
(1)	(2)	(3)	(4)	(5)	(6)	(7)	(8)	(9)	(10)	(11)	(12)=[(10)x(6)] ou [(6)x(9)]x(11)	(13)	(14)	(15)=(8)-(12)+(13)	(16)
	Transporte			329 368,44	329 368,44		6 584,79	220 411,37			6 584,79				
2195	Não especificadas														
	INSTALAÇÃO DE EQUIPAMENTO ANTI-INCE		2008	1 628,11	1 628,11		0,00	1 628,11	0,00	0,00	0,00	0,00	0,00	0,00	0,00
	SISTEMA DE SEGURANÇA		2008	854,26	854,26		0,00	854,26	0,00	0,00	0,00	0,00	0,00	0,00	0,00
	TABELA 2 DIVISÃO 1 GRUPO 3			7 080,91	7 080,91		13,02	7 028,79			13,02			0,00	0,00
2200	Aparelhagem e máquinas electrónicas														
	ACCESORIOS MAQ FOT DIGITAL CANON		2006	568,93	568,93		0,00	568,93	0,00	0,00	0,00	0,00	0,00	0,00	0,00
	MÁQUINA FOTOGRAFICA DIGITAL- POWER		2006	1 131,35	1 131,35		0,00	1 131,35	0,00	0,00	0,00	0,00	0,00	0,00	0,00
	MATERIAL DE FOTOGRAFIA- FLASH SPEEDL		2006	445,28	445,28		0,00	445,28	0,00	0,00	0,00	0,00	0,00	0,00	0,00
	DECK DE CASSETTES		2006	157,30	157,30		0,00	157,30	0,00	0,00	0,00	0,00	0,00	0,00	0,00
	TELEFONE DIGITAL-CENTRAL TELEFONICA		2010	214,06	214,06		0,00	214,06	0,00	0,00	0,00	0,00	0,00	0,00	0,00
	CONJUNTO PROJETOR VIDEO, TELA E CABO		2014	601,80	601,80		0,00	601,80	0,00	0,00	0,00	0,00	0,00	0,00	0,00
2205	Aparelhagem de reprodução de som														
	EQUIPAMENTO DE GRAVAÇÃO E REPRODUÇ		2007	398,99	398,99		0,00	398,99	0,00	0,00	0,00	0,00	0,00	0,00	0,00
	SISTEMA DE SOM		2007	4 595,58	4 595,58		0,00	4 595,58	0,00	0,00	0,00	0,00	0,00	0,00	0,00
	MICROFONE		2007	330,33	330,33		0,00	330,33	0,00	0,00	0,00	0,00	0,00	0,00	0,00
	RACK COM RODAS- EQUIPAMENTO DE SOM		2006	423,50	423,50		0,00	423,50	0,00	0,00	0,00	0,00	0,00	0,00	0,00
	UNIDADES DE DELEGADO - SISTEMA DE SC		2006	1 197,90	1 197,90		0,00	1 197,90	0,00	0,00	0,00	0,00	0,00	0,00	0,00
	MESA DE CONTROLE/ALIMENTAÇÃO - SISTI		2006	1 281,45	1 281,45		0,00	1 281,45	0,00	0,00	0,00	0,00	0,00	0,00	0,00
	EQUALIZADOR GRÁFICO - SISTEMA SOM		2006	223,85	223,85		0,00	223,85	0,00	0,00	0,00	0,00	0,00	0,00	0,00
	AMPLIFICADOR STEREO		2006	665,50	665,50		0,00	665,50	0,00	0,00	0,00	0,00	0,00	0,00	0,00
	MESA DE MISTURA YAMAHA		2006	592,90	592,90		0,00	592,90	0,00	0,00	0,00	0,00	0,00	0,00	0,00
	COLUMNAS DE SOM MUSICSON		2006	363,00	363,00		0,00	363,00	0,00	0,00	0,00	0,00	0,00	0,00	0,00
	EQUIPAMENTO DE PROJEÇÃO GABINETE I		2008	1 668,34	1 668,34		0,00	1 668,34	0,00	0,00	0,00	0,00	0,00	0,00	0,00
	GRAVADOR LG EXTERNO		2008	94,00	94,00		0,00	94,00	0,00	0,00	0,00	0,00	0,00	0,00	0,00
	TOTAL GERAL OU A TRANSPORTAR,....			346 804,87	346 804,87		6 584,79	237 847,80			6 584,79	0,00		0,00	0,00

Nº DE IDENTIFICAÇÃO FISCAL

501627413

PERÍODO DE TRIBUTAÇÃO

2020

MAPA DE DEPRECIações E AMORTIZAções

NATUREZA DOS ACTIVOS:

- ACTIVOS FIXOS TANGÍVEIS
- ACTIVOS INTANGÍVEIS
- ACTIVOS BIOLÓGICOS NÃO CONSUMÍVEIS
- PROPRIEDADES DE INVESTIMENTO

MÉTODO UTILIZADO:

- QUOTAS CONSTANTES
- QUOTAS DECRESCENTES
- OUTROS



IRC

32

MODELO

Código de acordo com a tabela anexa ao DR 25/2009	Descrição dos elementos do activo	Data		Valor contabilístico registado	Valor de aquisição ou produção para efeitos fiscais	Nº de anos de utilidade esperada	Depreciações / amortizações e perdas por imparidade contabilizadas no período	Depreciações e amortizações aceites em períodos anteriores	Gastos Fiscais			Perdas por imparidade aceites no período (art. 38.º CIRC)	Taxas perdidas acumuladas	Depreciações / amortizações e perdas de imparidade não aceites como gastos (15)=(8)-(12)+(13)	Depreciações / amortizações e perdas de imparidade recuperadas no período (16)
		Mês	Ano						Taxa %	Taxa Corrida %	Limite fiscal do período				
(1)	(2)	(3)	(4)	(5)	(6)	(7)	(8)	(9)	(10)	(11)	(12)=[(10)x(6)] ou [(6)x(9)]x(11)	(13)	(14)	(15)	(16)
2210	Transporte			346 804,87	346 804,87		6 584,79	237 847,80			6 584,79				
	Aparelhos de ar condicionado		2007	1 499,00	1 499,00		0,00	1 499,00	0,00	0,00	0,00	0,00	0,00	0,00	0,00
	SISTEMA DE AR CONDICIONADO		2007	1 161,60	1 161,60		0,00	1 161,60	0,00	0,00	0,00	0,00	0,00	0,00	0,00
	SISTEMA DE AR CONDICIONADO -DELECC		2014	2 498,50	2 498,50		312,31	1 873,86	12,50	0,00	312,31	0,00	0,00	0,00	0,00
	SISTEMA DE CLIMATIZAÇÃO MITSUBISHI		2016	1 656,81	1 656,81		207,10	828,40	12,50	0,00	207,10	0,00	0,00	0,00	0,00
	Bomba de calor AC		2010	18 264,95	18 264,95		0,00	18 264,95	0,00	0,00	0,00	0,00	0,00	0,00	0,00
2215	Aparelhos de aquecimento (radiadores e outros)			85,80	85,80		0,00	85,80	0,00	0,00	0,00	0,00	0,00	0,00	0,00
	RADIADORES DELEGAÇÃO LX		2011	85,80	85,80		0,00	85,80	0,00	0,00	0,00	0,00	0,00	0,00	0,00
2240	IRRADIADORES A ÓLEO - DELEGAÇÃO DE L		2011	85,80	85,80		0,00	85,80	0,00	0,00	0,00	0,00	0,00	0,00	0,00
	Computadores														
	FOTOCOPIADORA E FAX- KONICA MINOLTA		2005	847,00	847,00		0,00	847,00	0,00	0,00	0,00	0,00	0,00	0,00	0,00
	IMPRESSORA ELTRON P3301 USB		2005	1 789,88	1 789,88		0,00	1 789,88	0,00	0,00	0,00	0,00	0,00	0,00	0,00
	COMPUTADOR PESSOAL		2005	685,44	685,44		0,00	685,44	0,00	0,00	0,00	0,00	0,00	0,00	0,00
	COMPUTADOR PESSOAL		2005	1 586,03	1 586,03		0,00	1 586,03	0,00	0,00	0,00	0,00	0,00	0,00	0,00
	FAX SAMSUNG SCX 4216		2005	331,12	331,12		0,00	331,12	0,00	0,00	0,00	0,00	0,00	0,00	0,00
	Kit controlador de rede workcentre		2004	1 676,45	1 676,45		0,00	1 676,45	0,00	0,00	0,00	0,00	0,00	0,00	0,00
	COMPUTADOR DELEGAÇÃO DE TIMOR		2008	417,32	417,32		0,00	417,32	0,00	0,00	0,00	0,00	0,00	0,00	0,00
	MONITOR VIEWSONIC 20 WIDE VA20		2008	578,27	578,27		0,00	578,27	0,00	0,00	0,00	0,00	0,00	0,00	0,00
	COMPUTADORES PORTATEIS OFFICE BOX		2008	900,00	900,00		0,00	900,00	0,00	0,00	0,00	0,00	0,00	0,00	0,00
	SERVIDOR HP ML110G5 3065 250Gb		2008	1 350,00	1 350,00		0,00	1 350,00	0,00	0,00	0,00	0,00	0,00	0,00	0,00
	COMPUTADORES HP de5800 SFF+Office SB		2008	9 660,00	9 660,00		0,00	9 660,00	0,00	0,00	0,00	0,00	0,00	0,00	0,00
	COMPUTADOR HP DC5800 SFF+ OFFICE PR		2008	1 008,00	1 008,00		0,00	1 008,00	0,00	0,00	0,00	0,00	0,00	0,00	0,00
	COMPUTADORES PORTATEIS HP 6730S CZL		2008	1 814,40	1 814,40		0,00	1 814,40	0,00	0,00	0,00	0,00	0,00	0,00	0,00
	COMPUTADORES HP DC 5800 SFF+OFFICE		2008	9 660,00	9 660,00		0,00	9 660,00	0,00	0,00	0,00	0,00	0,00	0,00	0,00
	HP DC 5800 SFFF+OFFICE PRO		2008	2 016,00	2 016,00		0,00	2 016,00	0,00	0,00	0,00	0,00	0,00	0,00	0,00
	TOTAL GERAL OU A TRANSPORTAR,....			406 377,24	406 377,24		7 104,20	295 967,12			7 104,20	0,00		0,00	0,00

MAPA DE DEPRECIações E AMORTIZações

Nº DE IDENTIFICAÇÃO FISCAL

501627413

PERÍODO DE TRIBUTAÇÃO

2020

NATUREZA DOS ACTIVOS:

- ACTIVOS FIXOS TANGÍVEIS
- ACTIVOS INTANGÍVEIS
- ACTIVOS BIOLÓGICOS NÃO CONSUMÍVEIS
- PROPRIEDADES DE INVESTIMENTO

MÉTODO UTILIZADO:

- QUOTAS CONSTANTES
- QUOTAS DECRESCENTES
- OUTROS



IRC

MODELO

32

Código de acordo com a tabela anexa ao DR 25/2009	(1)	Descrição dos elementos do activo	Data		Activos		Depreciações / amortizações e perdas por imparidade contabilizadas no período	(8)	(9)	Gastos Fiscais			(14)	(15) = (8) - [(12) + (13)]	(16)
			Início de utilização	Ano	Valor contabilístico registado	Valor de aquisição ou produção para efeitos fiscais				Taxa %	Depreciações e amortizações	Limite fiscal do período			
	(3)	(4)	(5)	(6)	(7)	(8)	(9)	(10)	(11)	(12) = [(10) x (6)] ou [(6) x (9)] x (11)	(13)	(14)	(15)	(16)	
		Transporte	406 377,24	406 377,24	7 104,20	295 967,12		0,00	0,00	7 104,20		0,00	0,00	0,00	
		HP 6730S C2D T5870/2GB/250GB	1 814,40	1 814,40	0,00	1 814,40	1 814,40	0,00	0,00	0,00		0,00	0,00	0,00	
		EQUIPAMENTO DE INTERLIGAÇÃO DE REDE	490,00	490,00	0,00	490,00	490,00	0,00	0,00	0,00		0,00	0,00	0,00	
		computador Touchsmart HP	1 249,00	1 249,00	0,00	1 249,00	1 249,00	0,00	0,00	0,00		0,00	0,00	0,00	
		disco externo western digital 2TB	237,88	237,88	0,00	237,88	237,88	0,00	0,00	0,00		0,00	0,00	0,00	
		APPLE MB Pro 13	1 399,00	1 399,00	0,00	1 399,00	1 398,87	0,00	0,00	0,00		0,00	0,00	0,00	
		APPLE IPAD 64GB	789,00	789,00	0,00	789,00	788,91	0,00	0,00	0,00		0,00	0,00	0,00	
		PC SERVIDOR CONTABILIDADE	918,07	918,07	0,00	918,07	917,97	0,00	0,00	0,00		0,00	0,00	0,00	
		MONITORES PC	472,20	472,20	0,00	472,20	472,15	0,00	0,00	0,00		0,00	0,00	0,00	
		TOSHIBA Z3012V 17-4	1 299,00	1 299,00	0,00	1 299,00	1 298,88	0,00	0,00	0,00		0,00	0,00	0,00	
		TOSHIBA Z30-12V 17 - 4	1 299,00	1 299,00	0,00	1 299,00	1 298,88	0,00	0,00	0,00		0,00	0,00	0,00	
		APPLE IPAD 15 GB	509,00	509,00	0,00	509,00	508,95	0,00	0,00	0,00		0,00	0,00	0,00	
		APPLE IPAD 16GB	1 018,00	1 018,00	0,00	1 018,00	1 017,90	0,00	0,00	0,00		0,00	0,00	0,00	
		APPLE IPAD II 16 MC773	469,00	469,00	0,00	469,00	468,96	0,00	0,00	0,00		0,00	0,00	0,00	
		TABLET SAMSUNG 3.8	269,90	269,90	0,00	269,90	269,88	0,00	0,00	0,00		0,00	0,00	0,00	
		HP ML 310 E d8 e3-1229V3 8 GB 2*1TB	2 538,72	2 538,72	0,00	2 538,72	2 538,72	0,00	0,00	0,00		0,00	0,00	0,00	
		SERVIDOR HP PROLIANT ML 10 GEN9 E3-12	642,06	642,06	0,00	642,06	642,06	0,00	0,00	0,00		0,00	0,00	0,00	
		SAMSUNG SERIE 850 EVO SSD 500 GB	4 247,19	4 247,19	0,00	4 247,19	4 247,19	0,00	0,00	0,00		0,00	0,00	0,00	
		PORTATIL APPLE MACBOOK PRO 13"	2 375,13	2 375,13	0,00	2 375,13	2 375,13	0,00	0,00	0,00		0,00	0,00	0,00	
		PORTATIL DELL XPS 13 9370	1 931,10	1 931,10	0,00	1 931,10	1 287,28	33,34	0,00	643,82		0,00	0,00	0,00	
		APPLE IPAD PRO 10,5"	1 079,00	1 079,00	0,00	1 079,00	539,45	33,33	0,00	359,63		0,00	0,00	0,00	
		2 SERVIDORES DELL POWEREDGE T 440 CT	7 466,10	7 466,10	0,00	7 466,10	1 658,97	33,33	0,00	2 488,45		0,00	0,00	0,00	
		HP PROBOOK X360 440 G1	22 729,17	22 729,17	0,00	22 729,17	3 787,82	33,33	0,00	7 575,63		0,00	0,00	0,00	
		HP PROBOOK X360 440 G1	10 696,08	10 696,08	0,00	10 696,08	1 782,50	33,33	0,00	3 565,00		0,00	0,00	0,00	
2251		Aparelhos telemóveis													
		Telefone Digital M760	214,06	214,06	0,00	214,06	214,06	0,00	0,00	0,00		0,00	0,00	0,00	
		TOTAL GERAL OU A TRANSPORTAR,.....	472 529,30	472 529,30	21 736,73	327 272,93	21 736,73			21 736,73		0,00	0,00	0,00	

MAPA DE DEPRECIações E AMORTIZações

Nº DE IDENTIFICAÇÃO FISCAL

501627413

PERÍODO DE TRIBUTAÇÃO

2020

NATUREZA DOS ACTIVOS:

- ACTIVOS FIXOS TANGÍVEIS
- ACTIVOS INTANGÍVEIS
- ACTIVOS BIOLÓGICOS NÃO CONSUMÍVEIS
- PROPRIEDADES DE INVESTIMENTO

MÉTODO UTILIZADO:

- QUOTAS CONSTANTES
- QUOTAS DECRESCENTES
- OUTROS



IRC

MODELO

32

Código de acordo com a tabela anexa ao DR 25/2009	Descrição dos elementos do activo	Data		Valor contabilístico registado	Activos	Valor de aquisição ou produção para efeitos fiscais	No de anos de utilidade esperada	Depreciações / amortizações e perdas por imparidade contabilizadas no período	Depreciações e amortizações aceites em períodos anteriores	Gastos Fiscais			Taxas acumuladas	Depreciações / amortizações e perdas por imparidade não aceites como gastos	Depreciações / amortizações e perdas por imparidade recuperadas no período
		Mês	Ano							Taxa %	Taxa %	Limite fiscal do período			
(1)	(2)	(3)	(4)	(5)	(6)	(7)	(8)	(9)	(10)	(11)	(12)=[(10)x(6)] ou [(6)+9]x(11)	(13)	(14)	(15)=(8)-(12)+(13)	(16)
	Transporte			472 529,30	472 529,30	472 529,30	21 736,73	327 272,93			21 736,73				
	IPHONE 5 - GABINETE COMUNICAÇÃO		2014	560,41	560,41	560,41	0,00	560,41	0,00	0,00	0,00	0,00	0,00	0,00	0,00
	IPHONE 6 - 16GB SPACE GREY		2015	699,00	699,00	699,00	0,00	699,00	0,00	0,00	0,00	0,00	0,00	0,00	0,00
	IPHONE 7 - 128 GB		2017	907,97	907,97	907,97	181,59	544,77	20,00	0,00	181,59	0,00	0,00	0,00	0,00
2265	Ferramentas e utensílios														
	COMPUTADOR INTEL CELERON 30GHZ		2006	886,93	886,93	886,93	0,00	886,93	0,00	0,00	0,00	0,00	0,00	0,00	0,00
	PROGRAMA DE CONTABILIDADE E COMPUT		2007	5 939,89	5 939,89	5 939,89	0,00	5 939,89	0,00	0,00	0,00	0,00	0,00	0,00	0,00
	UPS PHASAK GATE		2015	793,47	793,47	793,47	0,00	793,47	0,00	0,00	0,00	0,00	0,00	0,00	0,00
	PULPITO DENON LECTERN ACTIVE - PRETO		2018	1 214,42	1 214,42	1 214,42	303,61	404,81	25,00	0,00	303,61	0,00	0,00	0,00	0,00
2275	Máquinas de escrever, calcular, de contabilidade e de fotocopiar: Máq.-ferramentas: Ligeiras														
	IMPRESSORA EPSON LQ-300		2011	258,05	258,05	258,05	0,00	258,05	0,00	0,00	0,00	0,00	0,00	0,00	0,00
	Impressora Zebra ZPX Série 3		2015	891,75	891,75	891,75	0,00	891,75	0,00	0,00	0,00	0,00	0,00	0,00	0,00
	IMPRESSORA ZEBRA		2009	1 978,80	1 978,80	1 978,80	0,00	1 978,80	0,00	0,00	0,00	0,00	0,00	0,00	0,00
	IMPRESSORA HP MULTIFUNÇÕES		2009	50,00	50,00	50,00	0,00	50,00	0,00	0,00	0,00	0,00	0,00	0,00	0,00
	Impressora HP Multifunções - Delegação de		2009	50,00	50,00	50,00	0,00	50,00	0,00	0,00	0,00	0,00	0,00	0,00	0,00
	Maquina café Delta Q		2013	49,00	49,00	49,00	0,00	49,00	0,00	0,00	0,00	0,00	0,00	0,00	0,00
	COPIADOR DIGITAL RICOH MP C5000 AD		2014	1 230,00	1 230,00	1 230,00	0,00	1 230,00	0,00	0,00	0,00	0,00	0,00	0,00	0,00
	COPIADORA MULTIFUNCIONAL RICOH AFIC		2014	1 230,00	1 230,00	1 230,00	0,00	1 230,00	0,00	0,00	0,00	0,00	0,00	0,00	0,00
	IMPRESSORA ZEBRA ZXP3		2017	902,08	902,08	902,08	180,42	541,26	20,00	0,00	180,42	0,00	0,00	0,00	0,00
	FOTOCOPIADORAS LEMARX X654DE		2011	2 767,50	2 767,50	2 767,50	0,00	2 767,50	0,00	0,00	0,00	0,00	0,00	0,00	0,00
2280	Máquinas-ferramentas: Ligeiras														
	MAQUINA DESTRUIDORA REXEL Rss2030		2014	274,54	274,54	274,54	0,00	274,54	0,00	0,00	0,00	0,00	0,00	0,00	0,00
2285	Máquinas-ferramentas: Pesadas														
	FAX OKI 5650		2004	654,50	654,50	654,50	0,00	654,50	0,00	0,00	0,00	0,00	0,00	0,00	0,00
	MÁQUINA DE ENCADERNAR		2007	275,03	275,03	275,03	0,00	275,03	0,00	0,00	0,00	0,00	0,00	0,00	0,00
2295	Máquinas não especificadas														
	TOTAL GERAL OU A TRANSPORTAR.....			494 142,64	494 142,64	494 142,64	22 402,35	347 352,64			22 402,35	0,00	0,00	0,00	0,00

Nº DE IDENTIFICAÇÃO FISCAL

501627413

PERÍODO DE TRIBUTAÇÃO

2020

MAPA DE DEPRECIações E AMORTIZAções

NATUREZA DOS ACTIVOS:

- ACTIVOS FIXOS TANGÍVEIS
- ACTIVOS INTANGÍVEIS
- ACTIVOS BIOLÓGICOS NÃO CONSUMÍVEIS
- PROPRIEDADES DE INVESTIMENTO

MÉTODO UTILIZADO:

- QUOTAS CONSTANTES
- QUOTAS DECRESCENTES
- OUTROS



IRC

32

MODELO

Código de acordo com a tabela anexa ao DR 25/2009	Descrição dos elementos do activo	Data		Activos		Depreciações / amortizações e perdas por imparidade contabilizadas no período	Depreciações e amortizações aceites em períodos anteriores	Gastos Fiscais			Perdas por imparidade aceites no período (art. 38.º CIRC)	Taxas perdidas acumuladas	Depreciações / amortizações e perdas de imparidade não aceites como gastos	Depreciações / amortizações e perdas de imparidade recuperadas no período	
		Mês	Ano	Valor contabilístico registado	Valor de aquisição ou produção para efeitos fiscais			Taxa %	Taxa corrigida %	Limite fiscal do período					
(1)	(2)	(3)	(4)	(5)	(6)	(7)	(8)	(9)	(10)	(11)	(12)=[(10)x(6)] ou [(6)x(9)]x(11)	(13)	(14)	(15)=(8)-(12)+(13)	(16)
	Transporte														
	BENS TOTALMENTE AMORTIZADOS (ANT.PF)			494 142,64	494 142,64	1	22 402,35	347 352,64	0,00	0,00	22 402,35	0,00	0,00	0,00	0,00
	AUTOMATISMO PARA O PORTÃO		2008	776 698,66	776 698,66		0,00	776 698,66	0,00	0,00	0,00	0,00	0,00	0,00	0,00
	MAQUINA DE GELO		2004	1 076,95	1 076,95		0,00	1 076,95	0,00	0,00	0,00	0,00	0,00	0,00	0,00
	ASPIRADOR HOOVER SPRINT TW1650		2004	1 060,00	1 060,00		0,00	1 060,00	0,00	0,00	0,00	0,00	0,00	0,00	0,00
	TELEFONES FIXOS		2008	43,44	43,44		0,00	43,44	0,00	0,00	0,00	0,00	0,00	0,00	0,00
	AspiradorTaski Vento		2007	169,40	169,40		0,00	169,40	0,00	0,00	0,00	0,00	0,00	0,00	0,00
	Frigorífico LG GRB-3925-T INOX		2009	191,81	191,81		0,00	191,81	0,00	0,00	0,00	0,00	0,00	0,00	0,00
2300	Material de Incêndio (extintores e outros)		2010	599,00	599,00		0,00	599,00	0,00	0,00	0,00	0,00	0,00	0,00	0,00
	MATERIAL DE INCENDIO		2009	2 212,41	2 212,41		0,00	2 212,41	0,00	0,00	0,00	0,00	0,00	0,00	0,00
2315	Equipamento de Segurança contra Incêndios		2009	2 212,41	2 212,41		0,00	2 212,41	0,00	0,00	0,00	0,00	0,00	0,00	0,00
	Televisores														
	TELA DE PROJECCAO TRIPE 200*200 C/ MC		2009	139,20	139,20		0,00	139,20	0,00	0,00	0,00	0,00	0,00	0,00	0,00
	Televisor Gabinete Comunicação Social		2009	349,00	349,00		0,00	349,00	0,00	0,00	0,00	0,00	0,00	0,00	0,00
	Televisor LCD LG e Consola Multimédia		2010	726,24	726,24		0,00	725,97	0,00	0,00	0,00	0,00	0,00	0,00	0,00
	TELEVISOR SAMSUNG - SALA SG		2014	299,00	299,00		42,80	256,20	14,31	0,00	42,80	0,00	0,00	0,00	0,00
	TABELA 2 DIVISÃO 1 GRUPO 4			948 069,35	948 069,35		15 860,36	910 193,35			15 860,36	0,00	0,00	0,00	0,00
2375	Veículos automóveis: Ligeiros e mistos														
	Viatura Pick Up		2010	17 277,93	17 277,93		0,00	17 277,93	0,00	0,00	0,00	0,00	0,00	0,00	0,00
	TOYOTA AVENSIS TS 2.0 D EXCLUSIVE EV		2018	35 588,97	35 588,97		8 897,24	14 087,30	25,00	0,00	8 897,24	0,00	0,00	0,00	0,00
	AUDI A6 LIMOUSINE		2018	51 500,00	51 500,00		12 875,00	15 020,83	25,00	0,00	12 875,00	0,00	0,00	0,00	0,00
	TABELA 2 DIVISÃO 1 GRUPO 5			104 366,90	104 366,90		21 772,24	46 386,06			21 772,24	0,00	0,00	0,00	0,00
2400	Artigos de conforto e decoração: Alcatifas														
	TOTAL GERAL OU A TRANSPORTAR.....			1 384 287,06	1 384 287,06		44 217,39	1 179 473,15			44 217,39	0,00	0,00	0,00	0,00

Nº DE IDENTIFICAÇÃO FISCAL

501627413

PERÍODO DE TRIBUTAÇÃO

2020

MAPA DE DEPRECIações E AMORTIZAções

NATUREZA DOS ACTIVOS:

- ACTIVOS FIXOS TANGÍVEIS
- ACTIVOS INTANGÍVEIS
- ACTIVOS BIOLÓGICOS NÃO CONSUMÍVEIS
- PROPRIEDADES DE INVESTIMENTO

MÉTODO UTILIZADO:

- QUOTAS CONSTANTES
- QUOTAS DECRESCENTES
- OUTROS



IRC

MODELO

32

(1)	(2)	Data		(5)	Activos		(7)	(8)	(9)	Gastos Fiscais			(13)	(14)	(15) = (8) - [(12) + (13)]	(16)
		Início de utilização	Ano		Valor contabilístico registado	Valor de aquisição ou produção para efeitos fiscais				Nº de anos de utilidade esperada	Depreciações e amortizações por imparidade contabilizadas no período	Depreciações e amortizações aceites em períodos anteriores				
	Transporte			1 398 970,47	1 398 970,47			44 344,89	1 193 901,54							
	MESA DE REUNIões 1.90X90		2014	735,54	735,54			91,94	551,64	12,50	0,00	0,00	0,00	0,00	0,00	0,00
	CADEIRAS TRENó		2014	1 217,70	1 217,70			152,21	913,26	12,50	0,00	0,00	0,00	0,00	0,00	0,00
	CADEIRA RODADA		2014	301,35	301,35			37,67	226,02	12,50	0,00	0,00	0,00	0,00	0,00	0,00
	CADEIRAS- SALA DE REUNIões SEDE		2014	4 741,65	4 741,65			592,71	3 556,26	12,50	0,00	0,00	0,00	0,00	0,00	0,00
	CADEIRAS - SALA DE REUNIões SEDE		2014	3 161,10	3 161,10			395,14	2 370,84	12,50	0,00	0,00	0,00	0,00	0,00	0,00
	MESA DE REUNIÃO REV 1100 ML		2014	201,72	201,72			25,22	151,28	12,50	0,00	0,00	0,00	0,00	0,00	0,00
	SECRETARIA 1600X800 ml cj-8989		2014	185,73	185,73			23,22	139,32	12,50	0,00	0,00	0,00	0,00	0,00	0,00
	CADEIRA RODADA		2014	602,70	602,70			75,34	452,04	12,50	0,00	0,00	0,00	0,00	0,00	0,00
	CADEIRAS TRENó COM BRAço		2014	409,59	409,59			51,20	307,20	12,50	0,00	0,00	0,00	0,00	0,00	0,00
	CADEIRAS MARKUS - IKEA		2014	1 272,00	1 272,00			159,00	954,00	12,50	0,00	0,00	0,00	0,00	0,00	0,00
	MESA DE REUNIões ESTRUTURA EM PRETC		2014	142,10	142,10			17,76	106,56	12,50	0,00	0,00	0,00	0,00	0,00	0,00
	CADEIRAS MARKUS - DELEG LX		2014	318,00	318,00			39,75	238,50	12,50	0,00	0,00	0,00	0,00	0,00	0,00
	MESA GALLANT - GAB. FD		2014	189,00	189,00			23,63	141,78	12,50	0,00	0,00	0,00	0,00	0,00	0,00
	ESTANTE GALLANT- GAB FD DELEG LX		2014	89,99	89,99			11,25	67,50	12,50	0,00	0,00	0,00	0,00	0,00	0,00
	MOBILIARIO		2018	10 852,77	10 852,77			1 356,60	1 921,85	12,50	0,00	0,00	0,00	0,00	0,00	0,00
	Mobiliario sala Del. LX		2010	479,89	479,89			0,00	479,89	0,00	0,00	0,00	0,00	0,00	0,00	0,00
	MESA DE REUNIÃO RED. 1000 IMITACÃO -		2006	211,75	211,75			0,00	211,75	0,00	0,00	0,00	0,00	0,00	0,00	0,00
				39 795,99	39 795,99			3 180,14	27 218,08						0,00	0,00
	TOTAL GERAL OU A TRANSPORTAR,....			1 424 083,05	1 424 083,05			47 397,53	1 206 691,23					0,00	0,00	0,00

Balancete Razão (Período [Fim - Fim] e Acumulado) - 2020

Valores em EUR

Lançamento: <TODOS>

Data Contab. : 31-15-2020

Conta	Descrição	Fim - Fim			Acumulado		
		Mov. Débito	Mov. Crédito	Saldo	Mov. Débito	Mov. Crédito	Saldo
11	CAIXA	0,00	0,00	0,00	149 273,45	146 047,28	3 226,17 D
12	DEPÓSITOS À ORDEM	0,00	0,00	0,00	3 073 543,47	2 764 030,60	309 512,87 D
13	OUTROS DEPÓSITOS BANC	0,00	0,00	0,00	1 160 000,00	0,00	1 160 000,00 D
21	ASSOCIADOS	0,00	0,00	0,00	1 872 490,00	1 642 981,81	229 508,19 D
22	FORNECEDORES	0,00	0,00	0,00	859 588,73	873 677,71	14 088,98 C
23	PESSOAL	0,00	0,00	0,00	588 339,69	588 165,29	174,40 D
24	ESTADO E OUTROS ENTES I	0,00	0,00	0,00	533 888,81	570 373,20	36 484,39 C
25	Financiamentos Obtidos	0,00	0,00	0,00	1 346,65	1 346,65	0,00
27	OUTRAS CONTAS A RECEBE	0,00	0,00	0,00	1 219 845,59	1 218 056,59	1 789,00 D
28	DIFERIMENTOS	0,00	0,00	0,00	176 126,32	250 342,06	74 215,74 C
41	INVESTIMENTOS FINANCEI	0,00	0,00	0,00	253 137,73	0,00	253 137,73 D
43	ACTIVOS FIXOS TANGÍVEIS	0,00	0,00	0,00	1 461 346,35	1 259 641,63	201 704,72 D
44	ACTIVOS INTANGÍVEIS	0,00	0,00	0,00	29 700,58	29 509,54	191,04 D
45	Investimentos em Curso	0,00	0,00	0,00	470 718,57	0,00	470 718,57 D
56	RESULTADOS TRANSITADO:	0,00	0,00	0,00	357 268,82	2 719 763,84	2 362 495,02 C
59	OUTRAS VARIAÇÕES NO C/	0,00	0,00	0,00	5 262,58	26 879,75	21 617,17 C
62	FORNECIMENTOS E SRV.EX	0,00	298 044,46	298 044,46 C	301 410,71	301 410,71	0,00
63	GASTOS COM O PESSOAL	0,00	1 147 217,89	1 147 217,89 C	1 147 788,04	1 147 788,04	0,00
64	GASTOS DE DEPRECIÇÃO	0,00	47 397,53	47 397,53 C	47 397,53	47 397,53	0,00
68	OUTROS GASTOS E PERDA:	0,00	56 042,29	56 042,29 C	56 042,29	56 042,29	0,00
69	GASTOS E PERDAS DE FINA	0,00	2 665,85	2 665,85 C	2 665,85	2 665,85	0,00
72	PRESTAÇÕES DE SERVIÇOS	1 543 931,42	0,00	1 543 931,42 D	1 656 130,02	1 656 130,02	0,00
75	SUBSÍDIOS À EXPLORAÇÃO	116 823,07	0,00	116 823,07 D	116 823,07	116 823,07	0,00
78	OUTROS RENDIMENTOS E	11 674,92	0,00	11 674,92 D	11 674,92	11 674,92	0,00
81	Resultado Líquido do Período	1 672 429,41	1 793 490,80	121 061,39 C	1 790 621,65	1 911 683,04	121 061,39 C
	Soma Líquida	3 344 858,82	3 344 858,82	0,00	17 342 431,42	17 342 431,42	0,00

Balancete Razão (Período [Abertura - Abertura] e Acumulado) - 2020

Valores em EUR

Lançamento: <TODOS>

Data Contab. : 31-15-2020

Conta	Descrição	Mov. Débito	Mov. Crédito	Saldo	Acumulado		
					Mov. Débito	Mov. Crédito	Saldo
11	CAIXA	2 179,97	0,00	2 179,97 D	2 179,97	0,00	2 179,97 D
12	DEPÓSITOS À ORDEM	439 203,12	0,00	439 203,12 D	439 203,12	0,00	439 203,12 D
13	OUTROS DEPÓSITOS BANC	1 160 000,00	0,00	1 160 000,00 D	1 160 000,00	0,00	1 160 000,00 D
21	ASSOCIADOS	210 062,71	1 495,52	208 567,19 D	210 062,71	1 495,52	208 567,19 D
22	FORNECEDORES	1,53	141 018,74	141 017,21 C	1,53	141 018,74	141 017,21 C
23	PESSOAL	554,40	390,08	164,32 D	554,40	390,08	164,32 D
24	ESTADO E OUTROS ENTES I	0,00	60 115,46	60 115,46 C	0,00	60 115,46	60 115,46 C
25	Financiamentos Obtidos	0,00	706,00	706,00 C	0,00	706,00	706,00 C
27	OUTRAS CONTAS A RECEBER	459 488,27	14 349,68	445 138,59 D	459 488,27	14 349,68	445 138,59 D
28	DIFERIMENTOS	15 325,86	201 179,95	185 854,09 C	15 325,86	201 179,95	185 854,09 C
41	INVESTIMENTOS FINANCEI	252 539,41	0,00	252 539,41 D	252 539,41	0,00	252 539,41 D
43	ACTIVOS FIXOS TANGÍVEIS	1 443 617,10	1 194 514,85	249 102,25 D	1 443 617,10	1 194 514,85	249 102,25 D
44	ACTIVOS INTANGÍVEIS	29 700,58	29 509,54	191,04 D	29 700,58	29 509,54	191,04 D
45	Investimentos em Curso	19 864,50	0,00	19 864,50 D	19 864,50	0,00	19 864,50 D
56	RESULTADOS TRANSITADO:	357 268,82	2 601 571,60	2 244 302,78 C	357 268,82	2 601 571,60	2 244 302,78 C
59	OUTRAS VARIAÇÕES NO C/	117,14	26 879,75	26 762,61 C	117,14	26 879,75	26 762,61 C
81	Resultado Líquido do Período	0,00	118 192,24	118 192,24 C	0,00	118 192,24	118 192,24 C
	Soma Líquida	4 389 923,41	4 389 923,41	0,00	4 389 923,41	4 389 923,41	0,00

Balancete Razão (Período [Janeiro - Janeiro] e Acumulado) - 2020

Valores em EUR

Lançamento: <TODOS>

Data Contab. : 31-15-2020

Conta	Descrição	Janeiro - Janeiro			Acumulado		
		Mov. Débito	Mov. Crédito	Saldo	Mov. Débito	Mov. Crédito	Saldo
11	CAIXA	3 820,03	5 082,81	1 262,78 C	6 000,00	5 082,81	917,19 D
12	DEPÓSITOS À ORDEM	38 842,98	254 720,71	215 877,73 C	478 046,10	254 720,71	223 325,39 D
13	OUTROS DEPÓSITOS BANC	0,00	0,00	0,00	1 160 000,00	0,00	1 160 000,00 D
21	ASSOCIADOS	500,00	1 500,00	1 000,00 C	210 562,71	2 995,52	207 567,19 D
22	FORNECEDORES	144 429,66	20 848,33	123 581,33 D	144 431,19	161 867,07	17 435,88 C
23	PESSOAL	42 863,81	42 853,73	10,08 D	43 418,21	43 243,81	174,40 D
24	ESTADO E OUTROS ENTES I	60 114,64	36 472,50	23 642,14 D	60 114,64	96 587,96	36 473,32 C
25	Financiamentos Obtidos	706,00	609,45	96,55 D	706,00	1 315,45	609,45 C
27	OUTRAS CONTAS A RECEBE	3 039,10	89 715,08	86 675,98 C	462 527,37	104 064,76	358 462,61 D
28	DIFERIMENTOS	3 162,00	11 752,65	8 590,65 C	18 487,86	212 932,60	194 444,74 C
41	INVESTIMENTOS FINANCEI	49,86	0,00	49,86 D	252 589,27	0,00	252 589,27 D
43	ACTIVOS FIXOS TANGÍVEIS	0,00	3 949,78	3 949,78 C	1 443 617,10	1 198 464,63	245 152,47 D
44	ACTIVOS INTANGÍVEIS	0,00	0,00	0,00	29 700,58	29 509,54	191,04 D
45	Investimentos em Curso	0,00	0,00	0,00	19 864,50	0,00	19 864,50 D
56	RESULTADOS TRANSITADO:	0,00	0,00	0,00	357 268,82	2 601 571,60	2 244 302,78 C
59	OUTRAS VARIAÇÕES NO C/	0,00	0,00	0,00	117,14	26 879,75	26 762,61 C
62	FORNECIMENTOS E SRV.EX	27 526,72	705,71	26 821,01 D	27 526,72	705,71	26 821,01 D
63	GASTOS COM O PESSOAL	88 703,15	0,00	88 703,15 D	88 703,15	0,00	88 703,15 D
64	GASTOS DE DEPRECIAÇÃO	3 949,78	0,00	3 949,78 D	3 949,78	0,00	3 949,78 D
68	OUTROS GASTOS E PERDA	49 953,00	0,00	49 953,00 D	49 953,00	0,00	49 953,00 D
69	GASTOS E PERDAS DE FINA	560,10	0,00	560,10 D	560,10	0,00	560,10 D
78	OUTROS RENDIMENTOS E	0,00	10,08	10,08 C	0,00	10,08	10,08 C
81	Resultado Líquido do Perío	0,00	0,00	0,00	0,00	118 192,24	118 192,24 C
	Soma Líquida	468 220,83	468 220,83	0,00	4 858 144,24	4 858 144,24	0,00

Balancete Razão (Período [Fevereiro - Fevereiro] e Acumulado) - 2020

Valores em EUR

Lançamento: <TODOS>

Data Contab. : 31-15-2020

Conta	Descrição	Fevereiro - Fevereiro			Acumulado		
		Mov. Débito	Mov. Crédito	Saldo	Mov. Débito	Mov. Crédito	Saldo
11	CAIXA	21 943,95	19 231,58	2 712,37 D	27 943,95	24 314,39	3 629,56 D
12	DEPÓSITOS À ORDEM	540 733,74	140 567,05	400 166,69 D	1 018 779,84	395 287,76	623 492,08 D
13	OUTROS DEPÓSITOS BANC	0,00	0,00	0,00	1 160 000,00	0,00	1 160 000,00 D
21	ASSOCIADOS	1 595 949,90	545 952,22	1 049 997,68 D	1 806 512,61	548 947,74	1 257 564,87 D
22	FORNECEDORES	18 951,45	10 588,72	8 362,73 D	163 382,64	172 455,79	9 073,15 C
23	PESSOAL	42 330,04	42 633,94	303,90 C	85 748,25	85 877,75	129,50 C
24	ESTADO E OUTROS ENTES I	36 472,50	35 788,16	684,34 D	96 587,14	132 376,12	35 788,98 C
25	Financiamentos Obtidos	156,45	0,00	156,45 D	862,45	1 315,45	453,00 C
27	OUTRAS CONTAS A RECEBER	1 666,93	23 523,56	21 856,63 C	464 194,30	127 588,32	336 605,98 D
28	DIFERIMENTOS	2 363,18	8 707,86	6 344,68 C	20 851,04	221 640,46	200 789,42 C
41	INVESTIMENTOS FINANCEI	49,86	0,00	49,86 D	252 639,13	0,00	252 639,13 D
43	ACTIVOS FIXOS TANGÍVEIS	0,00	3 949,77	3 949,77 C	1 443 617,10	1 202 414,40	241 202,70 D
44	ACTIVOS INTANGÍVEIS	0,00	0,00	0,00	29 700,58	29 509,54	191,04 D
45	Investimentos em Curso	9 572,02	0,00	9 572,02 D	29 436,52	0,00	29 436,52 D
56	RESULTADOS TRANSITADO:	0,00	0,00	0,00	357 268,82	2 601 571,60	2 244 302,78 C
59	OUTRAS VARIAÇÕES NO C/	0,00	0,00	0,00	117,14	26 879,75	26 762,61 C
62	FORNECIMENTOS E SRV.EX	13 778,19	0,00	13 778,19 D	41 304,91	705,71	40 599,20 D
63	GASTOS COM O PESSOAL	86 763,96	449,66	86 314,30 D	175 467,11	449,66	175 017,45 D
64	GASTOS DE DEPRECIAÇÃO	3 949,77	0,00	3 949,77 D	7 899,55	0,00	7 899,55 D
68	OUTROS GASTOS E PERDA:	0,00	0,00	0,00	49 953,00	0,00	49 953,00 D
69	GASTOS E PERDAS DE FINA	142,00	0,00	142,00 D	702,10	0,00	702,10 D
72	PRESTAÇÕES DE SERVIÇOS	52 518,48	1 595 949,90	1 543 431,42 C	52 518,48	1 595 949,90	1 543 431,42 C
78	OUTROS RENDIMENTOS E	0,00	0,00	0,00	0,00	10,08	10,08 C
81	Resultado Líquido do Período	0,00	0,00	0,00	0,00	118 192,24	118 192,24 C
	Soma Líquida	2 427 342,42	2 427 342,42	0,00	7 285 486,66	7 285 486,66	0,00

Balancete Razão (Período [Março - Março] e Acumulado) - 2020

Valores em EUR

Lançamento: <TODOS>

Data Contab. : 31-15-2020

Conta	Descrição	Março - Março			Acumulado		
		Mov. Débito	Mov. Crédito	Saldo	Mov. Débito	Mov. Crédito	Saldo
11	CAIXA	35 881,10	27 146,77	8 734,33 D	63 825,05	51 461,16	12 363,89 D
12	DEPÓSITOS À ORDEM	522 460,78	117 964,04	404 496,74 D	1 541 240,62	513 251,80	1 027 988,82 D
13	OUTROS DEPÓSITOS BANC	0,00	0,00	0,00	1 160 000,00	0,00	1 160 000,00 D
21	ASSOCIADOS	24 579,64	509 931,66	485 352,02 C	1 831 092,25	1 058 879,40	772 212,85 D
22	FORNECEDORES	10 761,08	137 300,66	126 539,58 C	174 143,72	309 756,45	135 612,73 C
23	PESSOAL	42 157,44	42 172,52	15,08 C	127 905,69	128 050,27	144,58 C
24	ESTADO E OUTROS ENTES I	35 788,17	36 195,22	407,05 C	132 375,31	168 571,34	36 196,03 C
25	Financiamentos Obtidos	453,00	0,00	453,00 D	1 315,45	1 315,45	0,00
27	OUTRAS CONTAS A RECEBER	37 586,22	58 659,80	21 073,58 C	501 780,52	186 248,12	315 532,40 D
28	DIFERIMENTOS	103 536,71	2 971,05	100 565,66 D	124 387,75	224 611,51	100 223,76 C
41	INVESTIMENTOS FINANCEI	49,86	0,00	49,86 D	252 688,99	0,00	252 688,99 D
43	ACTIVOS FIXOS TANGÍVEIS	0,00	3 949,76	3 949,76 C	1 443 617,10	1 206 364,16	237 252,94 D
44	ACTIVOS INTANGÍVEIS	0,00	0,00	0,00	29 700,58	29 509,54	191,04 D
45	Investimentos em Curso	1 570,40	0,00	1 570,40 D	31 006,92	0,00	31 006,92 D
56	RESULTADOS TRANSITADO:	0,00	0,00	0,00	357 268,82	2 601 571,60	2 244 302,78 C
59	OUTRAS VARIAÇÕES NO CA	0,00	0,00	0,00	117,14	26 879,75	26 762,61 C
62	FORNECIMENTOS E SRV.EX	138 121,98	790,32	137 331,66 D	179 426,89	1 496,03	177 930,86 D
63	GASTOS COM O PESSOAL	81 103,32	0,00	81 103,32 D	256 570,43	449,66	256 120,77 D
64	GASTOS DE DEPRECIAÇÃO	3 949,76	0,00	3 949,76 D	11 849,31	0,00	11 849,31 D
68	OUTROS GASTOS E PERDA:	0,00	0,00	0,00	49 953,00	0,00	49 953,00 D
69	GASTOS E PERDAS DE FINA	148,00	0,00	148,00 D	850,10	0,00	850,10 D
72	PRESTAÇÕES DE SERVIÇOS	24 079,64	24 579,64	500,00 C	76 598,12	1 620 529,54	1 543 931,42 C
75	SUBSÍDIOS À EXPLORAÇÃO	0,00	100 565,66	100 565,66 C	0,00	100 565,66	100 565,66 C
78	OUTROS RENDIMENTOS E	0,00	0,00	0,00	0,00	10,08	10,08 C
81	Resultado Líquido do Perío	0,00	0,00	0,00	0,00	118 192,24	118 192,24 C
	Soma Líquida	1 062 227,10	1 062 227,10	0,00	8 347 713,76	8 347 713,76	0,00

Balancete Razão (Período [Abril - Abril] e Acumulado) - 2020

Valores em EUR

Lançamento: <TODOS>

Data Contab. : 31-15-2020

Conta	Descrição	Abril - Abril			Acumulado		
		Mov. Débito	Mov. Crédito	Saldo	Mov. Débito	Mov. Crédito	Saldo
11	CAIXA	13 427,35	20 791,24	7 363,89 C	77 252,40	72 252,40	5 000,00 D
12	DEPÓSITOS À ORDEM	154 474,68	238 685,98	84 211,30 C	1 695 715,30	751 937,78	943 777,52 D
13	OUTROS DEPÓSITOS BANC	0,00	0,00	0,00	1 160 000,00	0,00	1 160 000,00 D
21	ASSOCIADOS	9 860,20	153 903,84	144 043,64 C	1 840 952,45	1 212 783,24	628 169,21 D
22	FORNECEDORES	140 664,50	11 127,09	129 537,41 D	314 808,22	320 883,54	6 075,32 C
23	PESSOAL	42 291,58	41 972,60	318,98 D	170 197,27	170 022,87	174,40 D
24	ESTADO E OUTROS ENTES I	36 141,32	36 403,96	262,64 C	168 516,63	204 975,30	36 458,67 C
25	Financiamentos Obtidos	0,00	0,00	0,00	1 315,45	1 315,45	0,00
27	OUTRAS CONTAS A RECEBER	16 104,18	14 554,38	1 549,80 D	517 884,70	200 802,50	317 082,20 D
28	DIFERIMENTOS	3 270,17	3 109,59	160,58 D	127 657,92	227 721,10	100 063,18 C
41	INVESTIMENTOS FINANCEI	49,86	0,00	49,86 D	252 738,85	0,00	252 738,85 D
43	ACTIVOS FIXOS TANGÍVEIS	0,00	3 949,78	3 949,78 C	1 443 617,10	1 210 313,94	233 303,16 D
44	ACTIVOS INTANGÍVEIS	0,00	0,00	0,00	29 700,58	29 509,54	191,04 D
45	Investimentos em Curso	14 344,38	0,00	14 344,38 D	45 351,30	0,00	45 351,30 D
56	RESULTADOS TRANSITADO:	0,00	0,00	0,00	357 268,82	2 601 571,60	2 244 302,78 C
59	OUTRAS VARIAÇÕES NO CA	0,00	0,00	0,00	117,14	26 879,75	26 762,61 C
62	FORNECIMENTOS E SRV.EX	6 942,12	0,00	6 942,12 D	186 369,01	1 496,03	184 872,98 D
63	GASTOS COM O PESSOAL	82 696,34	0,00	82 696,34 D	339 266,77	449,66	338 817,11 D
64	GASTOS DE DEPRECIAÇÃO	3 949,78	0,00	3 949,78 D	15 799,09	0,00	15 799,09 D
68	OUTROS GASTOS E PERDA:	0,00	0,00	0,00	49 953,00	0,00	49 953,00 D
69	GASTOS E PERDAS DE FINA	282,00	0,00	282,00 D	1 132,10	0,00	1 132,10 D
72	PRESTAÇÕES DE SERVIÇOS	9 860,20	9 860,20	0,00	86 458,32	1 630 389,74	1 543 931,42 C
75	SUBSÍDIOS À EXPLORAÇÃO	0,00	0,00	0,00	0,00	100 565,66	100 565,66 C
78	OUTROS RENDIMENTOS E	0,00	0,00	0,00	0,00	10,08	10,08 C
81	Resultado Líquido do Perío	0,00	0,00	0,00	0,00	118 192,24	118 192,24 C
	Soma Líquida	534 358,66	534 358,66	0,00	8 882 072,42	8 882 072,42	0,00

Balancete Razão (Período [Maio - Maio] e Acumulado) - 2020

Valores em EUR

Lançamento: <TODOS>

Data Contab. : 31-15-2020

Conta	Descrição	Maio - Maio			Acumulado		
		Mov. Débito	Mov. Crédito	Saldo	Mov. Débito	Mov. Crédito	Saldo
11	CAIXA	36 015,64	36 033,34	17,70 C	113 268,04	108 285,74	4 982,30 D
12	DEPÓSITOS À ORDEM	227 599,75	91 407,26	136 192,49 D	1 923 315,05	843 345,04	1 079 970,01 D
13	OUTROS DEPÓSITOS BANC	0,00	0,00	0,00	1 160 000,00	0,00	1 160 000,00 D
21	ASSOCIADOS	10 950,00	148 164,04	137 214,04 C	1 851 902,45	1 360 947,28	490 955,17 D
22	FORNECEDORES	9 824,83	14 318,27	4 493,44 C	324 633,05	335 201,81	10 568,76 C
23	PESSOAL	41 910,07	41 910,07	0,00	212 107,34	211 932,94	174,40 D
24	ESTADO E OUTROS ENTES I	36 350,08	36 443,79	93,71 C	204 866,71	241 419,09	36 552,38 C
25	Financiamentos Obtidos	0,00	0,00	0,00	1 315,45	1 315,45	0,00
27	OUTRAS CONTAS A RECEBE	3 397,80	149 055,09	145 657,29 C	521 282,50	349 857,59	171 424,91 D
28	DIFERIMENTOS	2 732,00	2 732,00	0,00	130 389,92	230 453,10	100 063,18 C
41	INVESTIMENTOS FINANCEI	49,86	0,00	49,86 D	252 788,71	0,00	252 788,71 D
43	ACTIVOS FIXOS TANGÍVEIS	0,00	3 949,73	3 949,73 C	1 443 617,10	1 214 263,67	229 353,43 D
44	ACTIVOS INTANGÍVEIS	0,00	0,00	0,00	29 700,58	29 509,54	191,04 D
45	Investimentos em Curso	59 463,47	0,00	59 463,47 D	104 814,77	0,00	104 814,77 D
56	RESULTADOS TRANSITADO:	0,00	0,00	0,00	357 268,82	2 601 571,60	2 244 302,78 C
59	OUTRAS VARIAÇÕES NO CA	0,00	0,00	0,00	117,14	26 879,75	26 762,61 C
62	FORNECIMENTOS E SRV.EX	11 035,38	445,42	10 589,96 D	197 404,39	1 941,45	195 462,94 D
63	GASTOS COM O PESSOAL	80 998,40	0,00	80 998,40 D	420 265,17	449,66	419 815,51 D
64	GASTOS DE DEPRECIAÇÃO	3 949,73	0,00	3 949,73 D	19 748,82	0,00	19 748,82 D
68	OUTROS GASTOS E PERDA:	0,00	0,00	0,00	49 953,00	0,00	49 953,00 D
69	GASTOS E PERDAS DE FINA	182,00	0,00	182,00 D	1 314,10	0,00	1 314,10 D
72	PRESTAÇÕES DE SERVIÇOS	10 950,00	10 950,00	0,00	97 408,32	1 641 339,74	1 543 931,42 C
75	SUBSÍDIOS À EXPLORAÇÃO	0,00	0,00	0,00	0,00	100 565,66	100 565,66 C
78	OUTROS RENDIMENTOS E	0,00	0,00	0,00	0,00	10,08	10,08 C
81	Resultado Líquido do Perío	0,00	0,00	0,00	0,00	118 192,24	118 192,24 C
	Soma Líquida	535 409,01	535 409,01	0,00	9 417 481,43	9 417 481,43	0,00

Balancete Razão (Período [Maio - Maio] e Acumulado) - 2020

Valores em EUR

Lançamento: <TODOS>

Data Contab. : 31-15-2020

Conta	Descrição	Maio - Maio			Acumulado		
		Mov. Débito	Mov. Crédito	Saldo	Mov. Débito	Mov. Crédito	Saldo
11	CAIXA	36 015,64	36 033,34	17,70 C	113 268,04	108 285,74	4 982,30 D
12	DEPÓSITOS À ORDEM	227 599,75	91 407,26	136 192,49 D	1 923 315,05	843 345,04	1 079 970,01 D
13	OUTROS DEPÓSITOS BANC	0,00	0,00	0,00	1 160 000,00	0,00	1 160 000,00 D
21	ASSOCIADOS	10 950,00	148 164,04	137 214,04 C	1 851 902,45	1 360 947,28	490 955,17 D
22	FORNECEDORES	9 824,83	14 318,27	4 493,44 C	324 633,05	335 201,81	10 568,76 C
23	PESSOAL	41 910,07	41 910,07	0,00	212 107,34	211 932,94	174,40 D
24	ESTADO E OUTROS ENTES I	36 350,08	36 443,79	93,71 C	204 866,71	241 419,09	36 552,38 C
25	Financiamentos Obtidos	0,00	0,00	0,00	1 315,45	1 315,45	0,00
27	OUTRAS CONTAS A RECEBER	3 397,80	149 055,09	145 657,29 C	521 282,50	349 857,59	171 424,91 D
28	DIFERIMENTOS	2 732,00	2 732,00	0,00	130 389,92	230 453,10	100 063,18 C
41	INVESTIMENTOS FINANCEI	49,86	0,00	49,86 D	252 788,71	0,00	252 788,71 D
43	ACTIVOS FIXOS TANGÍVEIS	0,00	3 949,73	3 949,73 C	1 443 617,10	1 214 263,67	229 353,43 D
44	ACTIVOS INTANGÍVEIS	0,00	0,00	0,00	29 700,58	29 509,54	191,04 D
45	Investimentos em Curso	59 463,47	0,00	59 463,47 D	104 814,77	0,00	104 814,77 D
56	RESULTADOS TRANSITADOS	0,00	0,00	0,00	357 268,82	2 601 571,60	2 244 302,78 C
59	OUTRAS VARIAÇÕES NO CA	0,00	0,00	0,00	117,14	26 879,75	26 762,61 C
62	FORNECIMENTOS E SRV.EX	11 035,38	445,42	10 589,96 D	197 404,39	1 941,45	195 462,94 D
63	GASTOS COM O PESSOAL	80 998,40	0,00	80 998,40 D	420 265,17	449,66	419 815,51 D
64	GASTOS DE DEPRECIACÃO	3 949,73	0,00	3 949,73 D	19 748,82	0,00	19 748,82 D
68	OUTROS GASTOS E PERDA	0,00	0,00	0,00	49 953,00	0,00	49 953,00 D
69	GASTOS E PERDAS DE FINA	182,00	0,00	182,00 D	1 314,10	0,00	1 314,10 D
72	PRESTAÇÕES DE SERVIÇOS	10 950,00	10 950,00	0,00	97 408,32	1 641 339,74	1 543 931,42 C
75	SUBSÍDIOS À EXPLORAÇÃO	0,00	0,00	0,00	0,00	100 565,66	100 565,66 C
78	OUTROS RENDIMENTOS E	0,00	0,00	0,00	0,00	10,08	10,08 C
81	Resultado Líquido do Perí	0,00	0,00	0,00	0,00	118 192,24	118 192,24 C
	Soma Líquida	535 409,01	535 409,01	0,00	9 417 481,43	9 417 481,43	0,00

Balancete Razão (Período [Junho - Junho] e Acumulado) - 2020

Valores em EUR

Lançamento: <TODOS>

Data Contab. : 31-15-2020

Conta	Descrição	Junho - Junho			Acumulado		
		Mov. Débito	Mov. Crédito	Saldo	Mov. Débito	Mov. Crédito	Saldo
11	CAIXA	4 376,94	8 163,82	3 786,88 C	117 644,98	116 449,56	1 195,42 D
12	DEPÓSITOS À ORDEM	198 449,74	206 719,74	8 270,00 C	2 121 764,79	1 050 064,78	1 071 700,01 D
13	OUTROS DEPÓSITOS BANC	0,00	0,00	0,00	1 160 000,00	0,00	1 160 000,00 D
21	ASSOCIADOS	0,00	120 071,28	120 071,28 C	1 851 902,45	1 481 018,56	370 883,89 D
22	FORNECEDORES	34 635,78	401 164,44	366 528,66 C	359 268,83	736 366,25	377 097,42 C
23	PESSOAL	82 949,15	82 749,15	200,00 D	295 056,49	294 682,09	374,40 D
24	ESTADO E OUTROS ENTES I	36 497,68	72 063,85	35 566,17 C	241 364,39	313 482,94	72 118,55 C
25	Financiamentos Obtidos	0,00	0,00	0,00	1 315,45	1 315,45	0,00
27	OUTRAS CONTAS A RECEBER	423 185,03	95 793,25	327 391,78 D	944 467,53	445 650,84	498 816,69 D
28	DIFERIMENTOS	13 111,93	5 464,00	7 647,93 D	143 501,85	235 917,10	92 415,25 C
41	INVESTIMENTOS FINANCEI	49,86	0,00	49,86 D	252 838,57	0,00	252 838,57 D
43	ACTIVOS FIXOS TANGÍVEIS	2 167,26	6 117,09	3 949,83 C	1 445 784,36	1 220 380,76	225 403,60 D
44	ACTIVOS INTANGÍVEIS	0,00	0,00	0,00	29 700,58	29 509,54	191,04 D
45	Investimentos em Curso	17 204,79	0,00	17 204,79 D	122 019,56	0,00	122 019,56 D
56	RESULTADOS TRANSITADO:	0,00	0,00	0,00	357 268,82	2 601 571,60	2 244 302,78 C
59	OUTRAS VARIAÇÕES NO C/	0,00	0,00	0,00	117,14	26 879,75	26 762,61 C
62	FORNECIMENTOS E SRV.EX	14 412,90	396,38	14 016,52 D	211 817,29	2 337,83	209 479,46 D
63	GASTOS COM O PESSOAL	167 105,56	8,40	167 097,16 D	587 370,73	458,06	586 912,67 D
64	GASTOS DE DEPRECIAÇÃO	3 949,83	0,00	3 949,83 D	23 698,65	0,00	23 698,65 D
68	OUTROS GASTOS E PERDA!	584,95	0,00	584,95 D	50 537,95	0,00	50 537,95 D
69	GASTOS E PERDAS DE FINA	230,00	0,00	230,00 D	1 544,10	0,00	1 544,10 D
72	PRESTAÇÕES DE SERVIÇOS	0,00	0,00	0,00	97 408,32	1 641 339,74	1 543 931,42 C
75	SUBSÍDIOS À EXPLORAÇÃO	0,00	0,00	0,00	0,00	100 565,66	100 565,66 C
78	OUTROS RENDIMENTOS E	0,00	200,00	200,00 C	0,00	210,08	210,08 C
81	Resultado Líquido do Perío	0,00	0,00	0,00	0,00	118 192,24	118 192,24 C
	Soma Líquida	998 911,40	998 911,40	0,00	10 416 392,83	10 416 392,83	0,00

Balancete Razão (Período [Julho - Julho] e Acumulado) - 2020

Valores em EUR

Lançamento: <TODOS>

Data Contab. : 31-15-2020

Conta	Descrição	Julho - Julho			Acumulado		
		Mov. Débito	Mov. Crédito	Saldo	Mov. Débito	Mov. Crédito	Saldo
11	CAIXA	8 517,61	7 081,97	1 435,64 D	126 162,59	123 531,53	2 631,06 D
12	DEPÓSITOS À ORDEM	830 174,32	966 025,65	135 851,33 C	2 951 939,11	2 016 090,43	935 848,68 D
13	OUTROS DEPÓSITOS BANC	0,00	0,00	0,00	1 160 000,00	0,00	1 160 000,00 D
21	ASSOCIADOS	6 071,80	50 800,96	44 729,16 C	1 857 974,25	1 531 819,52	326 154,73 D
22	FORNECEDORES	412 491,94	77 803,60	334 688,34 D	771 760,77	814 169,85	42 409,08 C
23	PESSOAL	43 072,59	42 922,59	150,00 D	338 129,08	337 604,68	524,40 D
24	ESTADO E OUTROS ENTES I	72 117,79	37 547,78	34 570,01 D	313 482,18	351 030,72	37 548,54 C
25	Financiamentos Obtidos	0,00	0,00	0,00	1 315,45	1 315,45	0,00
27	OUTRAS CONTAS A RECEBE	89 431,49	407 490,36	318 058,87 C	1 033 899,02	853 141,20	180 757,82 D
28	DIFERIMENTOS	19 328,65	3 134,97	16 193,68 D	162 830,50	239 052,07	76 221,57 C
41	INVESTIMENTOS FINANCEI	49,86	0,00	49,86 D	252 888,43	0,00	252 888,43 D
43	ACTIVOS FIXOS TANGÍVEIS	11 227,47	15 177,22	3 949,75 C	1 457 011,83	1 235 557,98	221 453,85 D
44	ACTIVOS INTANGÍVEIS	0,00	0,00	0,00	29 700,58	29 509,54	191,04 D
45	Investimentos em Curso	22 685,20	0,00	22 685,20 D	144 704,76	0,00	144 704,76 D
56	RESULTADOS TRANSITADO:	0,00	0,00	0,00	357 268,82	2 601 571,60	2 244 302,78 C
59	OUTRAS VARIAÇÕES NO CA	0,00	0,00	0,00	117,14	26 879,75	26 762,61 C
62	FORNECIMENTOS E SRV.EX	28 508,85	0,00	28 508,85 D	240 326,14	2 337,83	237 988,31 D
63	GASTOS COM O PESSOAL	81 614,20	0,00	81 614,20 D	668 984,93	458,06	668 526,87 D
64	GASTOS DE DEPRECIAÇÃO	3 949,75	0,00	3 949,75 D	27 648,40	0,00	27 648,40 D
68	OUTROS GASTOS E PERDA:	120,00	0,00	120,00 D	50 657,95	0,00	50 657,95 D
69	GASTOS E PERDAS DE FINA	173,21	0,00	173,21 D	1 717,31	0,00	1 717,31 D
72	PRESTAÇÕES DE SERVIÇOS	6 071,80	6 071,80	0,00	103 480,12	1 647 411,54	1 543 931,42 C
75	SUBSÍDIOS À EXPLORAÇÃO	0,00	15 630,23	15 630,23 C	0,00	116 195,89	116 195,89 C
78	OUTROS RENDIMENTOS E	0,00	5 919,40	5 919,40 C	0,00	6 129,48	6 129,48 C
81	Resultado Líquido do Perío	0,00	0,00	0,00	0,00	118 192,24	118 192,24 C
	Soma Líquida	1 635 606,53	1 635 606,53	0,00	12 051 999,36	12 051 999,36	0,00

Balancete Razão (Período [Agosto - Agosto] e Acumulado) - 2020

Valores em EUR

Lançamento: <TODOS>

Data Contab. : 31-15-2020

Conta	Descrição	Agosto - Agosto			Acumulado		
		Mov. Débito	Mov. Crédito	Saldo	Mov. Débito	Mov. Crédito	Saldo
11	CAIXA	698,51	1 104,59	406,08 C	126 861,10	124 636,12	2 224,98 D
12	DEPÓSITOS À ORDEM	39 518,15	83 755,20	44 237,05 C	2 991 457,26	2 099 845,63	891 611,63 D
13	OUTROS DEPÓSITOS BANC	0,00	0,00	0,00	1 160 000,00	0,00	1 160 000,00 D
21	ASSOCIADOS	0,00	14 790,30	14 790,30 C	1 857 974,25	1 546 609,82	311 364,43 D
22	FORNECEDORES	5 596,28	12 091,04	6 494,76 C	777 357,05	826 260,89	48 903,84 C
23	PESSOAL	41 947,50	41 947,50	0,00	380 076,58	379 552,18	524,40 D
24	ESTADO E OUTROS ENTES I	36 416,32	36 403,96	12,36 D	349 898,50	387 434,68	37 536,18 C
25	Financiamentos Obtidos	0,00	0,00	0,00	1 315,45	1 315,45	0,00
27	OUTRAS CONTAS A RECEBE	918,37	48 255,52	47 337,15 C	1 034 817,39	901 396,72	133 420,67 D
28	DIFERIMENTOS	2 868,60	2 868,60	0,00	165 699,10	241 920,67	76 221,57 C
41	INVESTIMENTOS FINANCEI	49,86	0,00	49,86 D	252 938,29	0,00	252 938,29 D
43	ACTIVOS FIXOS TANGÍVEIS	0,00	3 949,77	3 949,77 C	1 457 011,83	1 239 507,75	217 504,08 D
44	ACTIVOS INTANGÍVEIS	0,00	0,00	0,00	29 700,58	29 509,54	191,04 D
45	Investimentos em Curso	22 188,75	0,00	22 188,75 D	166 893,51	0,00	166 893,51 D
56	RESULTADOS TRANSITADO:	0,00	0,00	0,00	357 268,82	2 601 571,60	2 244 302,78 C
59	OUTRAS VARIAÇÕES NO CA	0,00	0,00	0,00	117,14	26 879,75	26 762,61 C
62	FORNECIMENTOS E SRV.EX	9 781,96	82,67	9 699,29 D	250 108,10	2 420,50	247 687,60 D
63	GASTOS COM O PESSOAL	81 179,02	0,00	81 179,02 D	750 163,95	458,06	749 705,89 D
64	GASTOS DE DEPRECIAÇÃO	3 949,77	0,00	3 949,77 D	31 598,17	0,00	31 598,17 D
68	OUTROS GASTOS E PERDA:	0,00	0,00	0,00	50 657,95	0,00	50 657,95 D
69	GASTOS E PERDAS DE FINA	136,06	0,00	136,06 D	1 853,37	0,00	1 853,37 D
72	PRESTAÇÕES DE SERVIÇOS	0,00	0,00	0,00	103 480,12	1 647 411,54	1 543 931,42 C
75	SUBSÍDIOS À EXPLORAÇÃO	0,00	0,00	0,00	0,00	116 195,89	116 195,89 C
78	OUTROS RENDIMENTOS E	0,00	0,00	0,00	0,00	6 129,48	6 129,48 C
81	Resultado Líquido do Perío	0,00	0,00	0,00	0,00	118 192,24	118 192,24 C
	Soma Líquida	245 249,15	245 249,15	0,00	12 297 248,51	12 297 248,51	0,00

Balancete Razão (Período [Setembro - Setembro] e Acumulado) - 2020

Valores em EUR

Lançamento: <TODOS>

Data Contab. : 31-15-2020

Conta	Descrição	Setembro - Setembro			Acumulado		
		Mov. Débito	Mov. Crédito	Saldo	Mov. Débito	Mov. Crédito	Saldo
11	CAIXA	9 435,17	3 114,40	6 320,77 D	136 296,27	127 750,52	8 545,75 D
12	DEPÓSITOS À ORDEM	20 402,33	175 211,17	154 808,84 C	3 011 859,59	2 275 056,80	736 802,79 D
13	OUTROS DEPÓSITOS BANC	0,00	0,00	0,00	1 160 000,00	0,00	1 160 000,00 D
21	ASSOCIADOS	4 359,24	27 079,62	22 720,38 C	1 862 333,49	1 573 689,44	288 644,05 D
22	FORNECEDORES	38 561,05	13 439,41	25 121,64 D	815 918,10	839 700,30	23 782,20 C
23	PESSOAL	41 765,59	41 765,59	0,00	421 842,17	421 317,77	524,40 D
24	ESTADO E OUTROS ENTES I	38 613,00	38 338,13	274,87 D	388 511,50	425 772,81	37 261,31 C
25	Financiamentos Obtidos	31,20	31,20	0,00	1 346,65	1 346,65	0,00
27	OUTRAS CONTAS A RECEBE	55 079,97	66 276,15	11 196,18 C	1 089 897,36	967 672,87	122 224,49 D
28	DIFERIMENTOS	2 971,05	2 971,05	0,00	168 670,15	244 891,72	76 221,57 C
41	INVESTIMENTOS FINANCEI	49,86	0,00	49,86 D	252 988,15	0,00	252 988,15 D
43	ACTIVOS FIXOS TANGÍVEIS	3 185,70	7 135,45	3 949,75 C	1 460 197,53	1 246 643,20	213 554,33 D
44	ACTIVOS INTANGÍVEIS	0,00	0,00	0,00	29 700,58	29 509,54	191,04 D
45	Investimentos em Curso	61 939,92	0,00	61 939,92 D	228 833,43	0,00	228 833,43 D
56	RESULTADOS TRANSITADO!	0,00	0,00	0,00	357 268,82	2 601 571,60	2 244 302,78 C
59	OUTRAS VARIAÇÕES NO CA	0,00	0,00	0,00	117,14	26 879,75	26 762,61 C
62	FORNECIMENTOS E SRV.EX	13 818,48	0,00	13 818,48 D	263 926,58	2 420,50	261 506,08 D
63	GASTOS COM O PESSOAL	80 599,32	0,00	80 599,32 D	830 763,27	458,06	830 305,21 D
64	GASTOS DE DEPRECIAÇÃO	3 949,75	0,00	3 949,75 D	35 547,92	0,00	35 547,92 D
68	OUTROS GASTOS E PERDA!	644,34	0,00	644,34 D	51 302,29	0,00	51 302,29 D
69	GASTOS E PERDAS DE FINA	256,20	0,00	256,20 D	2 109,57	0,00	2 109,57 D
72	PRESTAÇÕES DE SERVIÇOS	4 359,24	4 359,24	0,00	107 839,36	1 651 770,78	1 543 931,42 C
75	SUBSÍDIOS À EXPLORAÇÃO	0,00	0,00	0,00	0,00	116 195,89	116 195,89 C
78	OUTROS RENDIMENTOS E	0,00	300,00	300,00 C	0,00	6 429,48	6 429,48 C
81	Resultado Líquido do Perío	0,00	0,00	0,00	0,00	118 192,24	118 192,24 C
	Soma Líquida	380 021,41	380 021,41	0,00	12 677 269,92	12 677 269,92	0,00

Balancete Razão (Período [Outubro - Outubro] e Acumulado) - 2020

Valores em EUR

Lançamento: <TODOS>

Data Contab. : 31-15-2020

Conta	Descrição	Outubro - Outubro			Acumulado		
		Mov. Débito	Mov. Crédito	Saldo	Mov. Débito	Mov. Crédito	Saldo
11	CAIXA	2 353,99	8 943,57	6 589,58 C	138 650,26	136 694,09	1 956,17 D
12	DEPÓSITOS À ORDEM	27 912,34	178 444,69	150 532,35 C	3 039 771,93	2 453 501,49	586 270,44 D
13	OUTROS DEPÓSITOS BANC	0,00	0,00	0,00	1 160 000,00	0,00	1 160 000,00 D
21	ASSOCIADOS	0,00	21 432,94	21 432,94 C	1 862 333,49	1 595 122,38	267 211,11 D
22	FORNECEDORES	28 667,45	10 568,79	18 098,66 D	844 585,55	850 269,09	5 683,54 C
23	PESSOAL	41 746,11	41 896,11	150,00 C	463 588,28	463 213,88	374,40 D
24	ESTADO E OUTROS ENTES I	37 260,56	36 035,67	1 224,89 D	425 772,06	461 808,48	36 036,42 C
25	Financiamentos Obtidos	0,00	0,00	0,00	1 346,65	1 346,65	0,00
27	OUTRAS CONTAS A RECEBER	68 427,44	51 936,65	16 490,79 D	1 158 324,80	1 019 609,52	138 715,28 D
28	DIFERIMENTOS	2 786,64	2 786,64	0,00	171 456,79	247 678,36	76 221,57 C
41	INVESTIMENTOS FINANCEI	49,86	0,00	49,86 D	253 038,01	0,00	253 038,01 D
43	ACTIVOS FIXOS TANGÍVEIS	1 148,82	5 098,59	3 949,77 C	1 461 346,35	1 251 741,79	209 604,56 D
44	ACTIVOS INTANGÍVEIS	0,00	0,00	0,00	29 700,58	29 509,54	191,04 D
45	Investimentos em Curso	51 540,25	0,00	51 540,25 D	280 373,68	0,00	280 373,68 D
56	RESULTADOS TRANSITADO:	0,00	0,00	0,00	357 268,82	2 601 571,60	2 244 302,78 C
59	OUTRAS VARIAÇÕES NO CA	0,00	0,00	0,00	117,14	26 879,75	26 762,61 C
62	FORNECIMENTOS E SRV.EX	10 312,30	340,96	9 971,34 D	274 238,88	2 761,46	271 477,42 D
63	GASTOS COM O PESSOAL	81 224,88	0,00	81 224,88 D	911 988,15	458,06	911 530,09 D
64	GASTOS DE DEPRECIAÇÃO	3 949,77	0,00	3 949,77 D	39 497,69	0,00	39 497,69 D
68	OUTROS GASTOS E PERDA:	0,00	0,00	0,00	51 302,29	0,00	51 302,29 D
69	GASTOS E PERDAS DE FINA	204,20	0,00	204,20 D	2 313,77	0,00	2 313,77 D
72	PRESTAÇÕES DE SERVIÇOS	0,00	0,00	0,00	107 839,36	1 651 770,78	1 543 931,42 C
75	SUBSÍDIOS À EXPLORAÇÃO	0,00	0,00	0,00	0,00	116 195,89	116 195,89 C
78	OUTROS RENDIMENTOS E	0,00	100,00	100,00 C	0,00	6 529,48	6 529,48 C
81	Resultado Líquido do Perío	0,00	0,00	0,00	0,00	118 192,24	118 192,24 C
	Soma Líquida	357 584,61	357 584,61	0,00	13 034 854,53	13 034 854,53	0,00

Balancete Razão (Período [Novembro - Novembro] e Acumulado) - 2020

Valores em EUR

Lançamento: <TODOS>

Data Contab. : 31-15-2020

Conta	Descrição	Novembro - Novembro			Acumulado		
		Mov. Débito	Mov. Crédito	Saldo	Mov. Débito	Mov. Crédito	Saldo
11	CAIXA	10 403,07	6 517,99	3 885,08 D	149 053,33	143 212,08	5 841,25 D
12	DEPÓSITOS À ORDEM	10 280,30	189 177,17	178 896,87 C	3 050 052,23	2 642 678,66	407 373,57 D
13	OUTROS DEPÓSITOS BANC	0,00	0,00	0,00	1 160 000,00	0,00	1 160 000,00 D
21	ASSOCIADOS	4 359,24	14 577,72	10 218,48 C	1 866 692,73	1 609 700,10	256 992,63 D
22	FORNECEDORES	8 253,31	7 728,41	524,90 D	852 838,86	857 997,50	5 158,64 C
23	PESSOAL	82 728,36	82 728,36	0,00	546 316,64	545 942,24	374,40 D
24	ESTADO E OUTROS ENTES I	36 035,67	72 081,03	36 045,36 C	461 807,73	533 889,51	72 081,78 C
25	Financiamentos Obtidos	0,00	0,00	0,00	1 346,65	1 346,65	0,00
27	OUTRAS CONTAS A RECEBE	55 781,02	76 248,16	20 467,14 C	1 214 105,82	1 095 857,68	118 248,14 D
28	DIFERIMENTOS	1 378,65	0,00	1 378,65 D	172 835,44	247 678,36	74 842,92 C
41	INVESTIMENTOS FINANCEI	49,86	0,00	49,86 D	253 087,87	0,00	253 087,87 D
43	ACTIVOS FIXOS TANGÍVEIS	0,00	3 949,76	3 949,76 C	1 461 346,35	1 255 691,55	205 654,80 D
44	ACTIVOS INTANGÍVEIS	0,00	0,00	0,00	29 700,58	29 509,54	191,04 D
45	Investimentos em Curso	70 395,77	0,00	70 395,77 D	350 769,45	0,00	350 769,45 D
56	RESULTADOS TRANSITADO!	0,00	0,00	0,00	357 268,82	2 601 571,60	2 244 302,78 C
59	OUTRAS VARIAÇÕES NO C/	0,00	0,00	0,00	117,14	26 879,75	26 762,61 C
62	FORNECIMENTOS E SRV.EX	10 035,39	0,00	10 035,39 D	284 274,27	2 761,46	281 512,81 D
63	GASTOS COM O PESSOAL	154 671,12	0,00	154 671,12 D	1 066 659,27	458,06	1 066 201,21 D
64	GASTOS DE DEPRECIACÃO	3 949,76	0,00	3 949,76 D	43 447,45	0,00	43 447,45 D
68	OUTROS GASTOS E PERDA!	4 500,00	0,00	4 500,00 D	55 802,29	0,00	55 802,29 D
69	GASTOS E PERDAS DE FINA	187,08	0,00	187,08 D	2 500,85	0,00	2 500,85 D
72	PRESTAÇÕES DE SERVIÇOS	4 359,24	4 359,24	0,00	112 198,60	1 656 130,02	1 543 931,42 C
75	SUBSÍDIOS À EXPLORAÇÃO	0,00	0,00	0,00	0,00	116 195,89	116 195,89 C
78	OUTROS RENDIMENTOS E	0,00	0,00	0,00	0,00	6 529,48	6 529,48 C
81	Resultado Líquido do Período	0,00	0,00	0,00	0,00	118 192,24	118 192,24 C
	Soma Líquida	457 367,84	457 367,84	0,00	13 492 222,37	13 492 222,37	0,00

Balancete Razão (Período [Dezembro - Dezembro] e Acumulado) - 2020

Valores em EUR

Lançamento: <TODOS>

Data Contab. : 31-15-2020

Conta	Descrição	Dezembro - Dezembro			Acumulado		
		Mov. Débito	Mov. Crédito	Saldo	Mov. Débito	Mov. Crédito	Saldo
11	CAIXA	220,12	2 835,20	2 615,08 C	149 273,45	146 047,28	3 226,17 D
12	DEPÓSITOS À ORDEM	23 491,24	121 351,94	97 860,70 C	3 073 543,47	2 764 030,60	309 512,87 D
13	OUTROS DEPÓSITOS BANC	0,00	0,00	0,00	1 160 000,00	0,00	1 160 000,00 D
21	ASSOCIADOS	5 797,27	33 281,71	27 484,44 C	1 872 490,00	1 642 981,81	229 508,19 D
22	FORNECEDORES	6 749,87	15 680,21	8 930,34 C	859 588,73	873 677,71	14 088,98 C
23	PESSOAL	42 023,05	42 223,05	200,00 C	588 339,69	588 165,29	174,40 D
24	ESTADO E OUTROS ENTES I	72 081,08	36 483,69	35 597,39 D	533 888,81	570 373,20	36 484,39 C
25	Financiamentos Obtidos	0,00	0,00	0,00	1 346,65	1 346,65	0,00
27	OUTRAS CONTAS A RECEBE	5 739,77	122 198,91	116 459,14 C	1 219 845,59	1 218 056,59	1 789,00 D
28	DIFERIMENTOS	3 290,88	2 663,70	627,18 D	176 126,32	250 342,06	74 215,74 C
41	INVESTIMENTOS FINANCEI	49,86	0,00	49,86 D	253 137,73	0,00	253 137,73 D
43	ACTIVOS FIXOS TANGÍVEIS	0,00	3 950,08	3 950,08 C	1 461 346,35	1 259 641,63	201 704,72 D
44	ACTIVOS INTANGÍVEIS	0,00	0,00	0,00	29 700,58	29 509,54	191,04 D
45	Investimentos em Curso	119 949,12	0,00	119 949,12 D	470 718,57	0,00	470 718,57 D
56	RESULTADOS TRANSITADO:	0,00	118 192,24	118 192,24 C	357 268,82	2 719 763,84	2 362 495,02 C
59	OUTRAS VARIAÇÕES NO CA	5 145,44	0,00	5 145,44 D	5 262,58	26 879,75	21 617,17 C
62	FORNECIMENTOS E SRV.EX	17 136,44	604,79	16 531,65 D	301 410,71	3 366,25	298 044,46 D
63	GASTOS COM O PESSOAL	81 128,77	112,09	81 016,68 D	1 147 788,04	570,15	1 147 217,89 D
64	GASTOS DE DEPRECIAÇÃO	3 950,08	0,00	3 950,08 D	47 397,53	0,00	47 397,53 D
68	OUTROS GASTOS E PERDA:	240,00	0,00	240,00 D	56 042,29	0,00	56 042,29 D
69	GASTOS E PERDAS DE FINA	165,00	0,00	165,00 D	2 665,85	0,00	2 665,85 D
72	PRESTAÇÕES DE SERVIÇOS	0,00	0,00	0,00	112 198,60	1 656 130,02	1 543 931,42 C
75	SUBSÍDIOS À EXPLORAÇÃO	0,00	627,18	627,18 C	0,00	116 823,07	116 823,07 C
78	OUTROS RENDIMENTOS E	0,00	5 145,44	5 145,44 C	0,00	11 674,92	11 674,92 C
81	Resultado Líquido do Perío	118 192,24	0,00	118 192,24 D	118 192,24	118 192,24	0,00
	Soma Líquida	505 350,23	505 350,23	0,00	13 997 572,60	13 997 572,60	0,00

Balancete Geral (Período [Abertura - Abertura] e Acumulado) - 2020

Valores em EUR

Data Contab. : 31-15-2020

Lançamento: <TODOS>

Conta	Descrição	Abertura -			Acumulado		
		Mov. Débito	Mov. Crédito	Saldo	Mov. Débito	Mov. Crédito	Saldo
11	CAIXA	2 179,97	0,00	2 179,97 D	2 179,97	0,00	2 179,97 D
111	Caixa Da Sede	906,76	0,00	906,76 D	906,76	0,00	906,76 D
112	Caixa Da Delegação	773,21	0,00	773,21 D	773,21	0,00	773,21 D
119	CAIXA RECEBIMENTO	500,00	0,00	500,00 D	500,00	0,00	500,00 D
12	DEPÓSITOS À ORDEM	439 203,12	0,00	439 203,12 D	439 203,12	0,00	439 203,12 D
1201	BANCO BPI - CONTA PROPRIA	340 886,56	0,00	340 886,56 D	340 886,56	0,00	340 886,56 D
1204	BANCO BPI - SEGURO BOMBI	37 128,33	0,00	37 128,33 D	37 128,33	0,00	37 128,33 D
1208	BANCO CGD - 025514165243	21 187,46	0,00	21 187,46 D	21 187,46	0,00	21 187,46 D
1211	BANCO BPI - SEGURO ELEITO	16 634,85	0,00	16 634,85 D	16 634,85	0,00	16 634,85 D
1212	BANCO CGD - 202105536593	11 521,39	0,00	11 521,39 D	11 521,39	0,00	11 521,39 D
1213	BANCO BPI - MAREMOTO NA	5 345,37	0,00	5 345,37 D	5 345,37	0,00	5 345,37 D
1214	BANCO-CGD - 202105773533	6 499,16	0,00	6 499,16 D	6 499,16	0,00	6 499,16 D
13	OUTROS DEPÓSITOS BANCÁF	1 160 000,00	0,00	1 160 000,00 D	1 160 000,00	0,00	1 160 000,00 D
13149	CGD conta 0255141652620-1	60 000,00	0,00	60 000,00 D	60 000,00	0,00	60 000,00 D
13195	CGD CONTA 111	200 000,00	0,00	200 000,00 D	200 000,00	0,00	200 000,00 D
13196	CGD CONTA 112	900 000,00	0,00	900 000,00 D	900 000,00	0,00	900 000,00 D
21	ASSOCIADOS	210 062,71	1 495,52	208 567,19 D	210 062,71	1 495,52	208 567,19 D
211	Associados c/c	210 062,71	395,42	209 667,29 D	210 062,71	395,42	209 667,29 D
2111	Câmaras Municipais	210 062,71	395,42	209 667,29 D	210 062,71	395,42	209 667,29 D
21110001	C.M. DE AGUEDA	500,00	0,00	500,00 D	500,00	0,00	500,00 D
21110003	C.M. DE ANADIA	500,00	0,00	500,00 D	500,00	0,00	500,00 D
21110022	MUNICIPIO DE ALVITO	201,13	0,00	201,13 D	201,13	0,00	201,13 D
21110031	C.M. DE SERPA	500,00	0,00	500,00 D	500,00	0,00	500,00 D
21110032	C.M. DE VIDIGUEIRA	1 445,95	0,00	1 445,95 D	1 445,95	0,00	1 445,95 D
21110052	C.M. DE MIRANDELA	24 153,91	0,00	24 153,91 D	24 153,91	0,00	24 153,91 D
21110071	C.M. DE COIMBRA	757,00	0,00	757,00 D	757,00	0,00	757,00 D
21110078	C.M. DE MONTEMOR-O-VELI	4 930,10	0,00	4 930,10 D	4 930,10	0,00	4 930,10 D
21110084	MUNICIPIO DE TÁBUA	15 116,56	0,00	15 116,56 D	15 116,56	0,00	15 116,56 D
21110085	C.M. DE VILA NOVA DE POIA	114,72	0,00	114,72 D	114,72	0,00	114,72 D
21110092	MUNICIPIO DE MORA	4 359,24	0,00	4 359,24 D	4 359,24	0,00	4 359,24 D
21110097	MUNICIPIO DE VENDAS NOV.	500,00	0,00	500,00 D	500,00	0,00	500,00 D
21110100	MUNICIPIO DE ALBUFEIRA	175,00	0,00	175,00 D	175,00	0,00	175,00 D
21110103	MUNICIPIO DE CASTRO MAR	500,00	0,00	500,00 D	500,00	0,00	500,00 D
21110121	C.M. DE GOUVEIA	1 969,14	0,00	1 969,14 D	1 969,14	0,00	1 969,14 D
21110122	C.M. DE GUARDA	500,00	0,00	500,00 D	500,00	0,00	500,00 D
21110131	MUNICIPIO DE ANSIÃO	250,00	0,00	250,00 D	250,00	0,00	250,00 D
21110133	MUNICIPIO DE BOMBARRAL	199,51	0,00	199,51 D	199,51	0,00	199,51 D
21110136	MUNICIPIO DE FIGUEIRÓ DO	50,00	0,00	50,00 D	50,00	0,00	50,00 D
21110137	C.M. DE LEIRIA	0,50	0,00	0,50 D	0,50	0,00	0,50 D
21110140	MUNICIPIO DE ÓBIDOS	100,00	0,00	100,00 D	100,00	0,00	100,00 D
21110151	C.M. DE LISBOA	39,19	0,00	39,19 D	39,19	0,00	39,19 D
21110157	MUNICIPIO DE SOBRAL DE M	500,00	0,00	500,00 D	500,00	0,00	500,00 D
21110182	C.M. DE MATOSINHOS	0,00	0,20	0,20 C	0,00	0,20	0,20 C
21110183	MUNICIPIO DE PAÇOS DE FEF	0,00	395,22	395,22 C	0,00	395,22	395,22 C
21110185	C.M. DE PENAFIEL	12 070,42	0,00	12 070,42 D	12 070,42	0,00	12 070,42 D
21110191	MUNICIPIO DE VILA NOVA DI	569,66	0,00	569,66 D	569,66	0,00	569,66 D
21110195	C.M. DE ALPIARCA	4 359,24	0,00	4 359,24 D	4 359,24	0,00	4 359,24 D
21110196	C.M. DE BENAVENTE	49,88	0,00	49,88 D	49,88	0,00	49,88 D
21110198	C.M. DE CHAMUSCA	2,97	0,00	2,97 D	2,97	0,00	2,97 D
21110201	MUNICIPIO DO ENTRONCAM	274,34	0,00	274,34 D	274,34	0,00	274,34 D
21110203	MUNICIPIO DA GOLEGÃ	4 359,24	0,00	4 359,24 D	4 359,24	0,00	4 359,24 D
21110204	C.M. DE MAÇÃO	200,00	0,00	200,00 D	200,00	0,00	200,00 D
21110210	MUNICIPIO DE TORRES NOV/	193,11	0,00	193,11 D	193,11	0,00	193,11 D
21110216	C.M. DE BARREIRO	67,61	0,00	67,61 D	67,61	0,00	67,61 D
21110222	MUNICIPIO DO SEIXAL	889,45	0,00	889,45 D	889,45	0,00	889,45 D
21110224	C.M. DE SETUBAL	239,82	0,00	239,82 D	239,82	0,00	239,82 D
21110231	MUNICIPIO DE PONTE DA BA	4 930,10	0,00	4 930,10 D	4 930,10	0,00	4 930,10 D
21110242	MUNICIPIO DE PESO DA REG	13 749,39	0,00	13 749,39 D	13 749,39	0,00	13 749,39 D
21110243	MUNICIPIO DE RIBEIRA DE P	500,00	0,00	500,00 D	500,00	0,00	500,00 D
21110255	C.M. DE MOIMENTA DA BEIR	0,10	0,00	0,10 D	0,10	0,00	0,10 D
21110261	MUNICIPIO DE SANTA COMB	500,00	0,00	500,00 D	500,00	0,00	500,00 D
21110266	MUNICIPIOD DE TAROUCA	35 354,82	0,00	35 354,82 D	35 354,82	0,00	35 354,82 D
21110280	C.M. DE POVOAÇÃO	45 649,29	0,00	45 649,29 D	45 649,29	0,00	45 649,29 D

Balancete Geral (Período [Abertura - Abertura] e Acumulado) - 2020

Valores em EUR

Data Contab. : 31-15-2020

Lançamento: <TODOS>

Conta	Descrição	Abertura -			Acumulado		
		Mov. Débito	Mov. Crédito	Saldo	Mov. Débito	Mov. Crédito	Saldo
21110282	MUNICIPIO DE SANTA CRUZ I	4 227,72	0,00	4 227,72 D	4 227,72	0,00	4 227,72 D
21110291	C.M. DE MACHICO	4 756,00	0,00	4 756,00 D	4 756,00	0,00	4 756,00 D
21110294	MUNICIPIO DE PORTO SANTO	3 895,83	0,00	3 895,83 D	3 895,83	0,00	3 895,83 D
21110316	AS.MUNICIPIOS NORTE ALEN	15 861,77	0,00	15 861,77 D	15 861,77	0,00	15 861,77 D
218	Adiantamentos de Câmaras	0,00	1 100,10	1 100,10 C	0,00	1 100,10	1 100,10 C
2180139	Município da Nazaré	0,00	600,00	600,00 C	0,00	600,00	600,00 C
2180234	MUNICÍPIO DE VILA NOVA DI	0,00	500,00	500,00 C	0,00	500,00	500,00 C
21810255	Município de Moimenta da	0,00	0,10	0,10 C	0,00	0,10	0,10 C
22	FORNECEDORES	1,53	141 018,74	141 017,21 C	1,53	141 018,74	141 017,21 C
221	Fornecedores c/c	1,53	141 018,74	141 017,21 C	1,53	141 018,74	141 017,21 C
2211	Fornecedores gerais	1,53	141 018,74	141 017,21 C	1,53	141 018,74	141 017,21 C
22111	Fornecedores nacionais	1,53	141 018,74	141 017,21 C	1,53	141 018,74	141 017,21 C
221112	Fornecedores internaciona	1,53	45 458,29	45 456,76 C	1,53	45 458,29	45 456,76 C
221112014	CTT - CORREIOS DE PORTUGA	0,00	1 580,87	1 580,87 C	0,00	1 580,87	1 580,87 C
221112049	HOTEL ALTIS	0,00	476,00	476,00 C	0,00	476,00	476,00 C
221112065	CISION	0,00	983,76	983,76 C	0,00	983,76	983,76 C
221112068	OMNITUR AGEN. VIAGENS TI	0,00	300,00	300,00 C	0,00	300,00	300,00 C
221112080	S.P.4 PROJ. SERV. ELECT.	0,00	627,30	627,30 C	0,00	627,30	627,30 C
221112212	CENTROQUIMICA, LDA	0,00	184,40	184,40 C	0,00	184,40	184,40 C
221112248	COMERGESTE	0,00	117,59	117,59 C	0,00	117,59	117,59 C
221112385	NOS COMUNICAÇÕES	1,52	0,00	1,52 D	1,52	0,00	1,52 D
221112391	LTE - ELETRICIDADE DE LIS	0,00	265,12	265,12 C	0,00	265,12	265,12 C
221112395	EPAL	0,00	47,14	47,14 C	0,00	47,14	47,14 C
221112405	HOTEL NACIONAL	0,00	58,00	58,00 C	0,00	58,00	58,00 C
221112476	MEO - SERVIÇOS DE COMUN	0,00	491,65	491,65 C	0,00	491,65	491,65 C
221112564	RUI DOS LEITÕES ACTIVIDAD	0,00	2 132,00	2 132,00 C	0,00	2 132,00	2 132,00 C
221112600	AGUAS DE COIMBRA	0,00	14,11	14,11 C	0,00	14,11	14,11 C
221112605	P.M.G. - BRINDES PUBLICIT	0,00	5 380,02	5 380,02 C	0,00	5 380,02	5 380,02 C
221112695	TRYP COIMBRA	0,00	195,00	195,00 C	0,00	195,00	195,00 C
221112785	KONICA MINOLTA	0,00	264,98	264,98 C	0,00	264,98	264,98 C
221112800	HOTEL MIRA CORGO	0,00	5 991,90	5 991,90 C	0,00	5 991,90	5 991,90 C
221112856	CUNHA VAZ & ASSOCIADOS	0,00	26 183,45	26 183,45 C	0,00	26 183,45	26 183,45 C
221112987	JOAQUIM DA SILVA	0,00	165,00	165,00 C	0,00	165,00	165,00 C
221112993	TICKETS RESTAURANT PORTL	0,01	0,00	0,01 D	0,01	0,00	0,01 D
221113017	ERNEST & YOUNG	0,00	80 478,90	80 478,90 C	0,00	80 478,90	80 478,90 C
221113037	HOTEL OSLO	0,00	180,00	180,00 C	0,00	180,00	180,00 C
221113068	LUSA - AGÊNCIA DE NOTICIA	0,00	221,40	221,40 C	0,00	221,40	221,40 C
221113121	FIG - Industrias Graficas	0,00	1 017,87	1 017,87 C	0,00	1 017,87	1 017,87 C
221113149	PH Energia, Lda	0,00	2 202,22	2 202,22 C	0,00	2 202,22	2 202,22 C
221113155	Companhia de Seguros Alli	0,00	6 344,68	6 344,68 C	0,00	6 344,68	6 344,68 C
221113165	Acin-Icloud Solutions, Ld	0,00	492,00	492,00 C	0,00	492,00	492,00 C
221113167	SEGURADORAS UNIDAS SA	0,00	10,64	10,64 C	0,00	10,64	10,64 C
221113169	AUTO MARAN	0,00	648,75	648,75 C	0,00	648,75	648,75 C
221113182	LISBOATUR,LDA	0,00	2 123,91	2 123,91 C	0,00	2 123,91	2 123,91 C
221113188	José Pinto, Lda	0,00	1 840,08	1 840,08 C	0,00	1 840,08	1 840,08 C
23	PESSOAL	554,40	390,08	164,32 D	554,40	390,08	164,32 D
231	Remunerações a pagar *	0,00	390,08	390,08 C	0,00	390,08	390,08 C
2312	Ao pessoal	0,00	390,08	390,08 C	0,00	390,08	390,08 C
23121	VENCIMENTOS LIQUIDOS	0,00	390,08	390,08 C	0,00	390,08	390,08 C
232	Adiantamentos	554,00	0,00	554,00 D	554,00	0,00	554,00 D
2322	Ao pessoal	554,00	0,00	554,00 D	554,00	0,00	554,00 D
23220014	ARMANDO JESUS	380,00	0,00	380,00 D	380,00	0,00	380,00 D
23220046	CATARINA SEGORBE	163,92	0,00	163,92 D	163,92	0,00	163,92 D
23222053	André Rodrigues	10,08	0,00	10,08 D	10,08	0,00	10,08 D
2382	Outras operações com pess	0,40	0,00	0,40 D	0,40	0,00	0,40 D
23820018	Maria João Lopes	0,40	0,00	0,40 D	0,40	0,00	0,40 D
24	ESTADO E OUTROS ENTES PÚ	0,00	60 115,46	60 115,46 C	0,00	60 115,46	60 115,46 C
242	Retenção de impostos sobr	0,00	15 812,00	15 812,00 C	0,00	15 812,00	15 812,00 C
2421	Rir-trabalho dependente	0,00	15 812,00	15 812,00 C	0,00	15 812,00	15 812,00 C
243	Imposto sobre o valor acr	0,00	24 840,00	24 840,00 C	0,00	24 840,00	24 840,00 C
2436	IVA - A pagar	0,00	24 840,00	24 840,00 C	0,00	24 840,00	24 840,00 C
245	Contribuições para a Segu	0,00	19 409,57	19 409,57 C	0,00	19 409,57	19 409,57 C
2451	Segurança social	0,00	19 409,54	19 409,54 C	0,00	19 409,54	19 409,54 C

Balancete Geral (Período [Abertura - Abertura] e Acumulado) - 2020

Valores em EUR

Data Contab. : 31-15-2020

Lançamento: <TODOS>

Conta	Descrição	Abertura -			Acumulado		
		Mov. Débito	Mov. Crédito	Saldo	Mov. Débito	Mov. Crédito	Saldo
2452	Seg. Social - valores a r	0,00	0,03	0,03 C	0,00	0,03	0,03 C
248	Outras Tributações	0,00	53,89	53,89 C	0,00	53,89	53,89 C
2487	Outras Tributações FCT e	0,00	53,89	53,89 C	0,00	53,89	53,89 C
24871	Outras Tributações FCT	0,00	50,16	50,16 C	0,00	50,16	50,16 C
24872	Outras Tributações FGCT	0,00	3,73	3,73 C	0,00	3,73	3,73 C
25	Financiamentos Obtidos	0,00	706,00	706,00 C	0,00	706,00	706,00 C
251	Instituições de crédito e	0,00	706,00	706,00 C	0,00	706,00	706,00 C
2511	Empréstimos Bancários	0,00	706,00	706,00 C	0,00	706,00	706,00 C
25111	Banco BPI, SA	0,00	706,00	706,00 C	0,00	706,00	706,00 C
251113727	BPI Corporate - 440000000	0,00	706,00	706,00 C	0,00	706,00	706,00 C
27	OUTRAS CONTAS A RECEBER	459 488,27	14 349,68	445 138,59 D	459 488,27	14 349,68	445 138,59 D
272	Devedores e Credores por	0,00	15,39	15,39 C	0,00	15,39	15,39 C
2722	Credores por acréscimos d	0,00	15,39	15,39 C	0,00	15,39	15,39 C
27229	Outros acréscimos de cust	0,00	15,39	15,39 C	0,00	15,39	15,39 C
276	Adiantamentos por conta d	0,00	7 739,32	7 739,32 C	0,00	7 739,32	7 739,32 C
2760104	CM Faro	0,00	1 500,00	1 500,00 C	0,00	1 500,00	1 500,00 C
2761	Adiant. de Associados	0,00	6 239,32	6 239,32 C	0,00	6 239,32	6 239,32 C
27610138	Município da Marinha Gran	0,00	4 930,10	4 930,10 C	0,00	4 930,10	4 930,10 C
27610197	CM Cartaxo	0,00	1 250,00	1 250,00 C	0,00	1 250,00	1 250,00 C
27611144	J.F. DE SOUSELO	0,00	28,63	28,63 C	0,00	28,63	28,63 C
27611378	J F DE VILA CA	0,00	15,02	15,02 C	0,00	15,02	15,02 C
27611521	J.F. JARMELO DE SAO MIGUE	0,00	15,57	15,57 C	0,00	15,57	15,57 C
278	Outros Devedores e Credor	459 488,27	6 594,97	452 893,30 D	459 488,27	6 594,97	452 893,30 D
2781	Devedores e Credores dive	456 738,14	0,00	456 738,14 D	456 738,14	0,00	456 738,14 D
27811	Devedores Diversos	444 438,14	0,00	444 438,14 D	444 438,14	0,00	444 438,14 D
278114046	SONDEX	49,88	0,00	49,88 D	49,88	0,00	49,88 D
278114096	JOSÉ MANUEL MACEDO	117,15	0,00	117,15 D	117,15	0,00	117,15 D
278114106	CENTRO DE SAÚDE DE FORNI	25,00	0,00	25,00 D	25,00	0,00	25,00 D
278114108	DULCE MARIA APARICIO SILV	25,00	0,00	25,00 D	25,00	0,00	25,00 D
278114137	MEO -SERVIÇOS DE COMUNI	24 600,00	0,00	24 600,00 D	24 600,00	0,00	24 600,00 D
278114204	MOVENSIS	3 123,36	0,00	3 123,36 D	3 123,36	0,00	3 123,36 D
278114209	ANO - SISTEMAS DE INFORM	18 000,00	0,00	18 000,00 D	18 000,00	0,00	18 000,00 D
278114217	PETRUS, LDA	74,99	0,00	74,99 D	74,99	0,00	74,99 D
278114473	Compete 2020 - POCI-05-57	359 972,76	0,00	359 972,76 D	359 972,76	0,00	359 972,76 D
278114679	SUMA - Serviços Urbano e	12 300,00	0,00	12 300,00 D	12 300,00	0,00	12 300,00 D
278114680	Endesa, SA	20 000,00	0,00	20 000,00 D	20 000,00	0,00	20 000,00 D
278114682	Fundação INATEL	6 150,00	0,00	6 150,00 D	6 150,00	0,00	6 150,00 D
27814474	Sonorgás,SA	12 300,00	0,00	12 300,00 D	12 300,00	0,00	12 300,00 D
2782	Consultores, assessores e	426,75	0,00	426,75 D	426,75	0,00	426,75 D
27824640	FERNANDO HENRIQUE ROSA	426,75	0,00	426,75 D	426,75	0,00	426,75 D
2783	Apólice Seguros	2 323,38	5 344,97	3 021,59 C	2 323,38	5 344,97	3 021,59 C
27831	Seguros - Câmaras Municip	883,78	5 344,97	4 461,19 C	883,78	5 344,97	4 461,19 C
278310004	C.M. DE AROUCA	0,10	0,00	0,10 D	0,10	0,00	0,10 D
278310022	MUNICIPIO DE ALVITO	0,00	201,13	201,13 C	0,00	201,13	201,13 C
278310037	MUNICIPIO DE CELORICO DE	0,00	249,23	249,23 C	0,00	249,23	249,23 C
278310091	MUNICIPIO DE MONTEMOR	13,90	0,00	13,90 D	13,90	0,00	13,90 D
278310092	MUNICIPIO DE MORA	0,00	4 359,24	4 359,24 C	0,00	4 359,24	4 359,24 C
278310097	MUNICIPIO DE VENDAS NOV.	0,00	500,00	500,00 C	0,00	500,00	500,00 C
278310105	MUNICIPIO DE LAGOA (ALGA	0,00	30,40	30,40 C	0,00	30,40	30,40 C
278310124	C.M. DE MEDA	0,00	4,57	4,57 C	0,00	4,57	4,57 C
278310131	MUNICIPIO DE ANSIÃO	2,31	0,00	2,31 D	2,31	0,00	2,31 D
278310190	MUNICIPIO DE VILA DO CON	0,29	0,00	0,29 D	0,29	0,00	0,29 D
278310194	MUNICIPIO DE ALMEIRIM	0,01	0,00	0,01 D	0,01	0,00	0,01 D
278310220	MUNICÍPIO DE PALMELA	0,00	0,40	0,40 C	0,00	0,40	0,40 C
278310242	MUNICIPIO DE PESO DA REG	867,17	0,00	867,17 D	867,17	0,00	867,17 D
27832	Seguros - Juntas de Fregu	1 439,60	0,00	1 439,60 D	1 439,60	0,00	1 439,60 D
278321002	J.F. DE ALFEIZERÃO	66,75	0,00	66,75 D	66,75	0,00	66,75 D
278321008	J.F. DE ÉVORA DE ALCOBACA	43,32	0,00	43,32 D	43,32	0,00	43,32 D
278321100	J.F. DE VILA DE SANTA CAT	0,30	0,00	0,30 D	0,30	0,00	0,30 D
278321122	J.F. DE VILE	36,16	0,00	36,16 D	36,16	0,00	36,16 D
278321125	J.F. DE PAPIZIOS	0,28	0,00	0,28 D	0,28	0,00	0,28 D
278321133	J.F. DE ALHOES	76,52	0,00	76,52 D	76,52	0,00	76,52 D
278321142	J.F. DE RAMIRES	80,31	0,00	80,31 D	80,31	0,00	80,31 D

Balancete Geral (Período [Abertura - Abertura] e Acumulado) - 2020

Valores em EUR

Data Contab. : 31-15-2020

Lançamento: <TODOS>

Conta	Descrição	Abertura -			Acumulado		
		Mov. Débito	Mov. Crédito	Saldo	Mov. Débito	Mov. Crédito	Saldo
278321143	J.F. DE SANTIAGO DE PIAES	76,52	0,00	76,52 D	76,52	0,00	76,52 D
278321144	J.F. DE SOUSELO	28,77	0,00	28,77 D	28,77	0,00	28,77 D
278321151	J.F. DE VILA RUIVA	15,05	0,00	15,05 D	15,05	0,00	15,05 D
278321232	J.F. DE RIBEIRA DOS CARIN	0,29	0,00	0,29 D	0,29	0,00	0,29 D
278321253	J.F. DE BARAO S. JOÃO	92,05	0,00	92,05 D	92,05	0,00	92,05 D
278321254	J.F. DE BENSFRIM	92,05	0,00	92,05 D	92,05	0,00	92,05 D
278321260	J.F. DE PENHA DE FRANCA	0,50	0,00	0,50 D	0,50	0,00	0,50 D
278321262	J.F. DE SANTO ESTEVAO	62,57	0,00	62,57 D	62,57	0,00	62,57 D
278321296	J.F. DE GATÕES	30,10	0,00	30,10 D	30,10	0,00	30,10 D
278321298	J.F. DE CANDEDO	61,68	0,00	61,68 D	61,68	0,00	61,68 D
278321300	J.F. DE FIOZHOSO	0,08	0,00	0,08 D	0,08	0,00	0,08 D
278321303	J.F. DE NOURA	61,68	0,00	61,68 D	61,68	0,00	61,68 D
278321378	J.F. DE VILA CHÃ	30,24	0,00	30,24 D	30,24	0,00	30,24 D
278321380	J.F. DE CAMPO	3,02	0,00	3,02 D	3,02	0,00	3,02 D
278321386	J.F. DE SERRA AGUA	185,93	0,00	185,93 D	185,93	0,00	185,93 D
278321414	J.F. DE SEVER DO VOUGA	137,18	0,00	137,18 D	137,18	0,00	137,18 D
278321428	J.F. DE CINFAES	37,29	0,00	37,29 D	37,29	0,00	37,29 D
278321435	J.F. DE PORTIMÃO	146,01	0,00	146,01 D	146,01	0,00	146,01 D
278321493	J.F. DE PINHAL NOVO	44,71	0,00	44,71 D	44,71	0,00	44,71 D
278321521	JUNTA DE FREGUESIA DE JAR	30,24	0,00	30,24 D	30,24	0,00	30,24 D
2786	Apoio a Timor-Leste	0,00	1 250,00	1 250,00 C	0,00	1 250,00	1 250,00 C
28	DIFERIMENTOS	15 325,86	201 179,95	185 854,09 C	15 325,86	201 179,95	185 854,09 C
281	Gastos a reconhecer	15 325,86	0,00	15 325,86 D	15 325,86	0,00	15 325,86 D
2811	Tickets de refeição	13,66	0,00	13,66 D	13,66	0,00	13,66 D
2819	Outros gastos diferidos	15 312,20	0,00	15 312,20 D	15 312,20	0,00	15 312,20 D
282	Rendimentos a Reconhecer	0,00	201 179,95	201 179,95 C	0,00	201 179,95	201 179,95 C
2821	Rendimentos a reconhecer	0,00	201 179,95	201 179,95 C	0,00	201 179,95	201 179,95 C
41	INVESTIMENTOS FINANCEIRC	252 539,41	0,00	252 539,41 D	252 539,41	0,00	252 539,41 D
415	Outros Investimentos Fina	252 539,41	0,00	252 539,41 D	252 539,41	0,00	252 539,41 D
4157	Outros Investimentos Fina	2 539,41	0,00	2 539,41 D	2 539,41	0,00	2 539,41 D
41571	FCT	2 539,41	0,00	2 539,41 D	2 539,41	0,00	2 539,41 D
41584	FEFAL	250 000,00	0,00	250 000,00 D	250 000,00	0,00	250 000,00 D
43	ACTIVOS FIXOS TANGÍVEIS	1 443 617,10	1 194 514,85	249 102,25 D	1 443 617,10	1 194 514,85	249 102,25 D
432	Edifícios e outras constr	617 149,93	0,00	617 149,93 D	617 149,93	0,00	617 149,93 D
4321	Edifícios e outras constr	322 314,26	0,00	322 314,26 D	322 314,26	0,00	322 314,26 D
4322	Ampliações e Conservação	294 835,67	0,00	294 835,67 D	294 835,67	0,00	294 835,67 D
434	Equipamento de transporte	156 241,88	0,00	156 241,88 D	156 241,88	0,00	156 241,88 D
4341	Viatura da Sede	87 463,95	0,00	87 463,95 D	87 463,95	0,00	87 463,95 D
4343	Viatura Pickup Timor	17 277,93	0,00	17 277,93 D	17 277,93	0,00	17 277,93 D
4346	Audi A4	51 500,00	0,00	51 500,00 D	51 500,00	0,00	51 500,00 D
435	Equipamento administrativ	302 766,72	0,00	302 766,72 D	302 766,72	0,00	302 766,72 D
4351	Equip. admin. - Sede	265 553,76	0,00	265 553,76 D	265 553,76	0,00	265 553,76 D
4352	Equip. admin. - Delegação	34 943,04	0,00	34 943,04 D	34 943,04	0,00	34 943,04 D
4353	Equipamento Administrativ	2 269,92	0,00	2 269,92 D	2 269,92	0,00	2 269,92 D
437	Outros activos fixos tang	367 458,57	0,00	367 458,57 D	367 458,57	0,00	367 458,57 D
4371	biblioteca	1 369,42	0,00	1 369,42 D	1 369,42	0,00	1 369,42 D
4372	rouparia e outros	4 172,31	0,00	4 172,31 D	4 172,31	0,00	4 172,31 D
4373	equipamento informático	265 262,98	0,00	265 262,98 D	265 262,98	0,00	265 262,98 D
4374	Equipamento de Projecção	43 508,52	0,00	43 508,52 D	43 508,52	0,00	43 508,52 D
4375	Ferr. e Utens. - Mercado	1 560,18	0,00	1 560,18 D	1 560,18	0,00	1 560,18 D
4376	Outros activos fixos tang	35,38	0,00	35,38 D	35,38	0,00	35,38 D
4379	Outras Imobilizações	51 549,78	0,00	51 549,78 D	51 549,78	0,00	51 549,78 D
438	Depreciações acumuladas	0,00	1 194 514,85	1 194 514,85 C	0,00	1 194 514,85	1 194 514,85 C
4382	Edifícios e outras constr	0,00	510 299,49	510 299,49 C	0,00	510 299,49	510 299,49 C
43821	Edifícios e outras constr	0,00	215 463,82	215 463,82 C	0,00	215 463,82	215 463,82 C
43822	Ampliações e Conservação	0,00	294 835,67	294 835,67 C	0,00	294 835,67	294 835,67 C
4384	Equipamento de transporte	0,00	98 261,04	98 261,04 C	0,00	98 261,04	98 261,04 C
43841	Viatura da Sede	0,00	80 983,11	80 983,11 C	0,00	80 983,11	80 983,11 C
43844	Viatura Pick Up Timor	0,00	17 277,93	17 277,93 C	0,00	17 277,93	17 277,93 C
4385	Equipamento administrativ	0,00	273 650,22	273 650,22 C	0,00	273 650,22	273 650,22 C
43851	Equip. admin. - Sede	0,00	237 370,49	237 370,49 C	0,00	237 370,49	237 370,49 C
43852	Equip. admin. - Delegação	0,00	34 039,81	34 039,81 C	0,00	34 039,81	34 039,81 C
43853	Equipamento Administrativ	0,00	2 239,92	2 239,92 C	0,00	2 239,92	2 239,92 C

Balancete Geral (Período [Abertura - Abertura] e Acumulado) - 2020

Valores em EUR

Data Contab. : 31-15-2020

Lançamento: <TODOS>

Conta	Descrição	Abertura -			Acumulado		
		Mov. Débito	Mov. Crédito	Saldo	Mov. Débito	Mov. Crédito	Saldo
4387	Outros Activos Tangíveis	0,00	312 304,10	312 304,10 C	0,00	312 304,10	312 304,10 C
43871	Ferramentas e utensílios	0,00	1 552,57	1 552,57 C	0,00	1 552,57	1 552,57 C
43872	Taras e vasilhame	0,00	35,38	35,38 C	0,00	35,38	35,38 C
43879	Outras Imobilizações Corp	0,00	310 716,15	310 716,15 C	0,00	310 716,15	310 716,15 C
438791	biblioteca	0,00	1 369,42	1 369,42 C	0,00	1 369,42	1 369,42 C
438792	rouparia e outros	0,00	3 137,31	3 137,31 C	0,00	3 137,31	3 137,31 C
438793	equipamento informático	0,00	229 467,04	229 467,04 C	0,00	229 467,04	229 467,04 C
438794	Equipamento de Projecção	0,00	31 295,26	31 295,26 C	0,00	31 295,26	31 295,26 C
438795	Outras Imobilizações	0,00	45 447,12	45 447,12 C	0,00	45 447,12	45 447,12 C
44	ACTIVOS INTANGÍVEIS	29 700,58	29 509,54	191,04 D	29 700,58	29 509,54	191,04 D
443	Programas de Computador	29 700,58	0,00	29 700,58 D	29 700,58	0,00	29 700,58 D
4433	Amortizações Acumuladas -	29 700,58	0,00	29 700,58 D	29 700,58	0,00	29 700,58 D
448	Amortizações acumuladas	0,00	29 509,54	29 509,54 C	0,00	29 509,54	29 509,54 C
4483	Programas de Computador	0,00	29 509,54	29 509,54 C	0,00	29 509,54	29 509,54 C
45	Investimentos em Curso	19 864,50	0,00	19 864,50 D	19 864,50	0,00	19 864,50 D
453	Activos Fixos Tangíveis e	19 864,50	0,00	19 864,50 D	19 864,50	0,00	19 864,50 D
4531	Sede - Ampliação	19 864,50	0,00	19 864,50 D	19 864,50	0,00	19 864,50 D
453101	Projectos e Arquitectura	19 864,50	0,00	19 864,50 D	19 864,50	0,00	19 864,50 D
56	RESULTADOS TRANSITADOS	357 268,82	2 601 571,60	2 244 302,78 C	357 268,82	2 601 571,60	2 244 302,78 C
561	Resultados transitados do	0,00	2 135 033,55	2 135 033,55 C	0,00	2 135 033,55	2 135 033,55 C
562	Proveitos de exercícios a	0,00	466 538,05	466 538,05 C	0,00	466 538,05	466 538,05 C
563	Custos de exercícios ante	330 962,32	0,00	330 962,32 D	330 962,32	0,00	330 962,32 D
564	Outras regularizações	26 306,50	0,00	26 306,50 D	26 306,50	0,00	26 306,50 D
59	OUTRAS VARIAÇÕES NO CAP	117,14	26 879,75	26 762,61 C	117,14	26 879,75	26 762,61 C
593	Subsídios	117,14	12 629,75	12 512,61 C	117,14	12 629,75	12 512,61 C
5931	Subsídios Atribuídos	0,00	12 629,75	12 629,75 C	0,00	12 629,75	12 629,75 C
59311	Compete 2020 - POCI-5762-	0,00	12 629,75	12 629,75 C	0,00	12 629,75	12 629,75 C
5932	Ajustamentos em Subsídios	117,14	0,00	117,14 D	117,14	0,00	117,14 D
59321	Compete 2020 - POCI-05-57	117,14	0,00	117,14 D	117,14	0,00	117,14 D
594	Doações	0,00	14 250,00	14 250,00 C	0,00	14 250,00	14 250,00 C
81	Resultado Líquido do Perí	0,00	118 192,24	118 192,24 C	0,00	118 192,24	118 192,24 C
818	Resultado Líquido	0,00	118 192,24	118 192,24 C	0,00	118 192,24	118 192,24 C
	Soma Líquida	4 389 923,41	4 389 923,41	0,00	4 389 923,41	4 389 923,41	0,00

Balancete Geral (Período [Dezembro - Dezembro] e Acumulado) - 2020

Valores em EUR

Data Contab. : 31-15-2020

Lançamento: <TODOS>

Conta	Descrição	Dezembro - Dezembro			Acumulado		
		Mov. Débito	Mov. Crédito	Saldo	Mov. Débito	Mov. Crédito	Saldo
11	CAIXA	220,12	2 835,20	2 615,08 C	149 273,45	146 047,28	3 226,17 D
111	Caixa Da Sede	34,60	2 679,55	2 644,95 C	28 433,71	26 051,89	2 381,82 D
112	Caixa Da Delegação	185,52	155,65	29,87 D	3 100,15	2 255,80	844,35 D
119	CAIXA RECEBIMENTO	0,00	0,00	0,00	117 739,59	117 739,59	0,00
12	DEPÓSITOS À ORDEM	23 491,24	121 351,94	97 860,70 C	3 073 543,47	2 764 030,60	309 512,87 D
1201	BANCO BPI - CONTA PROPRIA	18 561,14	121 351,94	102 790,80 C	2 404 063,21	2 264 920,30	139 142,91 D
1204	BANCO BPI - SEGURO BOMBI	4 930,10	0,00	4 930,10 D	424 876,43	335 723,45	89 152,98 D
1208	BANCO CGD - 025514165243	0,00	0,00	0,00	27 259,26	1,24	27 258,02 D
1211	BANCO BPI - SEGURO ELEITO	0,00	0,00	0,00	189 048,55	163 384,37	25 664,18 D
1212	BANCO CGD - 202105536593	0,00	0,00	0,00	16 451,49	0,62	16 450,87 D
1213	BANCO BPI - MAREMOTO NA	0,00	0,00	0,00	5 345,37	0,00	5 345,37 D
1214	BANCO-CGD - 202105773533	0,00	0,00	0,00	6 499,16	0,62	6 498,54 D
13	OUTROS DEPÓSITOS BANCÁF	0,00	0,00	0,00	1 160 000,00	0,00	1 160 000,00 D
13149	CGD conta 0255141652620-1	0,00	0,00	0,00	60 000,00	0,00	60 000,00 D
13195	CGD CONTA 111	0,00	0,00	0,00	200 000,00	0,00	200 000,00 D
13196	CGD CONTA 112	0,00	0,00	0,00	900 000,00	0,00	900 000,00 D
21	ASSOCIADOS	5 797,27	33 281,71	27 484,44 C	1 872 490,00	1 642 981,81	229 508,19 D
211	Associados c/c	867,17	28 351,61	27 484,44 C	1 867 059,90	1 636 951,61	230 108,29 D
2111	Câmaras Municipais	867,17	28 351,61	27 484,44 C	1 867 059,90	1 636 951,61	230 108,29 D
21110001	C.M. DE AGUEDA	0,00	0,00	0,00	6 571,80	6 571,80	0,00
21110002	MUNICIPIO DE ALBERGARIA	0,00	0,00	0,00	9 860,20	9 860,20	0,00
21110003	C.M. DE ANADIA	0,00	0,00	0,00	5 430,10	4 930,10	500,00 D
21110004	C.M. DE AROUCA	0,00	0,00	0,00	4 930,10	4 930,10	0,00
21110005	MUNICIPIO DE AVEIRO	0,00	0,00	0,00	6 071,80	6 071,80	0,00
21110006	C.M. DE CASTELO DE PAIVA	0,00	0,00	0,00	4 930,10	4 930,10	0,00
21110007	MUNICIPIO DE ESPINHO	0,00	0,00	0,00	4 930,10	4 930,10	0,00
21110008	C.M. DE ESTARREJA	0,00	0,00	0,00	4 930,10	4 930,10	0,00
21110009	C.M. DE FEIRA	0,00	0,00	0,00	6 071,80	6 071,80	0,00
21110010	MUNICIPIO DE ILHAVO	0,00	0,00	0,00	4 930,10	4 930,10	0,00
21110011	C.M. DE MEALHADA	0,00	0,00	0,00	4 930,10	4 930,10	0,00
21110012	MUNICIPIO DA MURTOSA	0,00	0,00	0,00	4 359,24	4 359,24	0,00
21110013	MUNICIPIO DE OLIVEIRA DE	0,00	0,00	0,00	6 071,80	6 071,80	0,00
21110014	MUNICIPIO DE OLIVEIRA DO	0,00	0,00	0,00	4 930,10	4 930,10	0,00
21110015	C.M. DE OVAR	0,00	0,00	0,00	6 071,80	6 071,80	0,00
21110016	MUNICIPIO DE S. JOÃO MAD	0,00	0,00	0,00	4 930,10	4 930,10	0,00
21110017	C.M. DE SEVER DO VOUGA	0,00	0,00	0,00	4 930,10	4 930,10	0,00
21110018	MUNICIPIO DE VAGOS	0,00	0,00	0,00	4 930,10	4 930,10	0,00
21110019	MUNICIPIO DE VALE CAMBR	0,00	0,00	0,00	4 930,10	4 930,10	0,00
21110020	C.M. DE ALJUSTREL	0,00	0,00	0,00	4 359,24	4 359,24	0,00
21110021	C.M. DE ALMODOVAR	0,00	0,00	0,00	4 359,24	4 359,24	0,00
21110022	MUNICIPIO DE ALVITO	0,00	201,13	201,13 C	8 919,61	8 919,61	0,00
21110023	C.M. DE BEJA	0,00	0,00	0,00	4 930,10	4 930,10	0,00
21110024	C.M. DE CASTRO VERDE	0,00	0,00	0,00	8 718,48	8 718,48	0,00
21110025	C.M. DE CUBA	0,00	0,00	0,00	4 359,24	4 359,24	0,00
21110026	C.M. DE FERREIRA ALENTEJO	0,00	0,00	0,00	4 359,24	4 359,24	0,00
21110027	C.M. DE MERTOLA	0,00	0,00	0,00	4 359,24	4 359,24	0,00
21110028	C.M. DE MOURA	0,00	0,00	0,00	4 930,10	4 930,10	0,00
21110029	MUNICIPIO DE ODEMIRA	0,00	0,00	0,00	4 930,10	4 930,10	0,00
21110030	C.M. DE OURIQUE	0,00	0,00	0,00	4 359,24	4 359,24	0,00
21110031	C.M. DE SERPA	0,00	0,00	0,00	10 360,20	10 360,20	0,00
21110032	C.M. DE VIDIGUEIRA	0,00	0,00	0,00	5 805,19	4 859,24	945,95 D
21110033	C.M. DE AMARES	0,00	0,00	0,00	4 930,10	4 930,10	0,00
21110034	C.M. DE BARCELOS	0,00	0,00	0,00	6 071,80	6 071,80	0,00
21110035	MUNICIPIO DE BRAGA	0,00	0,00	0,00	6 071,80	0,00	6 071,80 D
21110036	C.M. DE CABEZEIRAS DE BAS	0,00	0,00	0,00	4 930,10	4 930,10	0,00
21110037	MUNICIPIO DE CELORICO DE	0,00	0,00	0,00	4 930,10	4 930,10	0,00
21110038	MUNICIPIO DE ESPOSENDE	0,00	0,00	0,00	4 930,10	4 930,10	0,00
21110039	MUNICIPIO DE FAFE	0,00	0,00	0,00	6 071,80	6 071,80	0,00
21110040	MUNICIPIO DE GUIMARÃES	0,00	0,00	0,00	6 071,80	6 071,80	0,00
21110041	MUNICIPIO DE POVOA DO LA	0,00	0,00	0,00	4 930,10	4 930,10	0,00
21110042	C.M. DE TERRAS DO BOURO	0,00	0,00	0,00	4 359,24	4 359,24	0,00
21110043	MUNICIPIO DE VIEIRA DO MI	0,00	0,00	0,00	4 930,10	4 930,10	0,00
21110044	MUNICIPIO DE VILA NOVA DI	0,00	0,00	0,00	6 071,80	6 071,80	0,00

Balancete Geral (Período [Dezembro - Dezembro] e Acumulado) - 2020

Valores em EUR

Data Contab. : 31-15-2020

Lançamento: <TODOS>

Conta	Descrição	Dezembro - Dezembro			Acumulado		
		Mov. Débito	Mov. Crédito	Saldo	Mov. Débito	Mov. Crédito	Saldo
21110045	C.M. DE VILA VERDE	0,00	0,00	0,00	6 071,80	6 071,80	0,00
21110046	MUNICIPIO DE ALFANDEGA [0,00	0,00	0,00	4 359,24	4 359,24	0,00
21110047	C.M. DE BRAGANCA	0,00	0,00	0,00	4 930,10	4 930,10	0,00
21110048	C.M. DE CARRAZEDA DE ANS	0,00	0,00	0,00	4 359,24	4 359,24	0,00
21110049	C.M. DE FREIXO ESPADA-À-C	0,00	0,00	0,00	4 359,24	0,00	4 359,24 D
21110050	C.M. DE MACEDO CAVALEIRC	0,00	0,00	0,00	4 930,10	4 930,10	0,00
21110051	C.M. DE MIRANDA DO DOUR	0,00	0,00	0,00	4 359,24	4 359,24	0,00
21110052	C.M. DE MIRANDELA	0,00	0,00	0,00	29 084,01	0,00	29 084,01 D
21110053	C.M. DE MONCORVO	0,00	0,00	0,00	4 359,24	4 359,24	0,00
21110054	C.M. DE MOGADOURO	0,00	0,00	0,00	4 930,10	4 930,10	0,00
21110055	C.M. DE VILA FLOR	0,00	0,00	0,00	4 359,24	4 359,24	0,00
21110056	C.M. DE VIMIOSO	0,00	0,00	0,00	4 359,24	4 359,24	0,00
21110057	C.M. DE VINHAIS	0,00	0,00	0,00	4 930,10	4 930,10	0,00
21110058	C.M. DE BELMONTE	0,00	0,00	0,00	4 359,24	4 359,24	0,00
21110059	C.M. DE CASTELO BRANCO	0,00	0,00	0,00	6 071,80	6 071,80	0,00
21110060	C.M. DE COVILHA	0,00	0,00	0,00	6 071,80	6 071,80	0,00
21110061	C.M. DE FUNDÃO	0,00	0,00	0,00	4 930,10	4 930,10	0,00
21110062	MUNICIPIO DE IDANHA-A-NC	0,00	0,00	0,00	4 359,24	4 359,24	0,00
21110063	C.M. DE OLEIROS	0,00	0,00	0,00	4 359,24	4 359,24	0,00
21110064	MUNICIPIO DE PENAMACOR	0,00	0,00	0,00	4 359,24	4 359,24	0,00
21110065	C.M. DE PROENÇA-A-NOVA	0,00	0,00	0,00	4 359,24	4 359,24	0,00
21110066	C.M. DE SERTÁ	0,00	0,00	0,00	4 930,10	4 930,10	0,00
21110068	C.M. DE VILA VELHA DE RÓD	0,00	0,00	0,00	4 359,24	4 359,24	0,00
21110069	C.M. DE ARGANIL	0,00	0,00	0,00	4 930,10	4 930,10	0,00
21110070	MUNICIPIO DE CANTANHEDE	0,00	0,00	0,00	4 930,10	4 930,10	0,00
21110071	C.M. DE COIMBRA	0,00	0,00	0,00	6 828,80	6 071,80	757,00 D
21110072	C.M. DE CONDEIXA-A-NOVA	0,00	0,00	0,00	4 930,10	4 930,10	0,00
21110073	C.M. DE FIGUEIRA DA FOZ	0,00	0,00	0,00	6 071,80	6 071,80	0,00
21110074	C.M. DE GÓIS	0,00	0,00	0,00	4 359,24	4 359,24	0,00
21110075	C.M. DE LOUSA	0,00	0,00	0,00	9 860,20	9 860,20	0,00
21110076	MUNICIPIO DE MIRA	0,00	0,00	0,00	4 930,10	4 930,10	0,00
21110077	MUNICIPIO DE MIRANDA DO	0,00	0,00	0,00	4 930,10	4 930,10	0,00
21110078	C.M. DE MONTEMOR-O-VELI	0,00	0,00	0,00	9 860,20	0,00	9 860,20 D
21110079	MUNICIPIO DE OLIVEIRA DO	0,00	0,00	0,00	4 930,10	4 930,10	0,00
21110080	MUNICIPIO DE PAMPILHOSA	0,00	0,00	0,00	4 359,24	4 359,24	0,00
21110081	MUNICIPIO DE PENACOVA	0,00	0,00	0,00	4 930,10	4 930,10	0,00
21110082	MUNICIPIO DE PENELA	0,00	0,00	0,00	4 359,24	4 359,24	0,00
21110083	MUNICIPIO DE SOURE	0,00	0,00	0,00	4 930,10	4 930,10	0,00
21110084	MUNICIPIO DE TÁBUA	0,00	0,00	0,00	20 046,66	4 815,78	15 230,88 D
21110085	C.M. DE VILA NOVA DE POIA	0,00	0,00	0,00	4 473,96	4 359,24	114,72 D
21110086	MUNICIPIO DE ALANDROAL	0,00	0,00	0,00	4 359,24	4 359,24	0,00
21110087	C.M. DE ARRAIOLOS	0,00	0,00	0,00	4 359,24	4 359,24	0,00
21110088	MUNICIPIO DE BORBA	0,00	0,00	0,00	4 359,24	4 359,24	0,00
21110089	MUNICIPIO DE ESTREMOZ	0,00	0,00	0,00	4 930,10	4 930,10	0,00
21110090	MUNICIPIO DE EVORA	0,00	0,00	0,00	6 071,80	6 071,80	0,00
21110091	MUNICIPIO DE MONTEMOR	0,00	0,00	0,00	4 930,10	4 930,10	0,00
21110092	MUNICIPIO DE MORA	0,00	4 359,24	4 359,24 C	8 718,48	8 718,48	0,00
21110093	C.M. DE MOURÃO	0,00	0,00	0,00	4 359,24	4 359,24	0,00
21110094	C.M. DE PORTEL	0,00	0,00	0,00	4 359,24	4 359,24	0,00
21110095	C.M. DE REDONDO	0,00	0,00	0,00	4 359,24	4 359,24	0,00
21110096	MUNICIPIO DE REGUENGOS	0,00	0,00	0,00	4 359,24	4 359,24	0,00
21110097	MUNICIPIO DE VENDAS NOV.	0,00	500,00	500,00 C	5 430,10	5 430,10	0,00
21110098	C.M. DE VIANA DO ALENTEJC	0,00	0,00	0,00	4 359,24	4 359,24	0,00
21110099	C.M. DE VILA VICOSA	0,00	0,00	0,00	4 359,24	4 359,24	0,00
21110100	MUNICIPIO DE ALBUFEIRA	0,00	0,00	0,00	5 105,10	0,00	5 105,10 D
21110101	C.M. DE ALCOUTIM	0,00	0,00	0,00	4 359,24	4 359,24	0,00
21110102	MUNICIPIO DE ALJEZUR	0,00	0,00	0,00	4 359,24	4 359,24	0,00
21110103	MUNICIPIO DE CASTRO MAR	0,00	0,00	0,00	4 859,24	4 859,24	0,00
21110104	MUNICIPIO DE FARO	0,00	0,00	0,00	6 071,80	6 071,80	0,00
21110105	MUNICIPIO DE LAGOA (ALGA	0,00	0,00	0,00	9 860,20	9 860,20	0,00
21110106	MUNICIPIO DE LAGOS	0,00	0,00	0,00	4 930,10	4 930,10	0,00
21110107	C.M. DE LOULÉ	0,00	0,00	0,00	6 071,80	6 071,80	0,00
21110108	C.M. DE MONCHIQUE	0,00	0,00	0,00	4 359,24	4 359,24	0,00

Balancete Geral (Período [Dezembro - Dezembro] e Acumulado) - 2020

Valores em EUR

Data Contab. : 31-15-2020

Lançamento: <TODOS>

Conta	Descrição	Dezembro - Dezembro			Acumulado		
		Mov. Débito	Mov. Crédito	Saldo	Mov. Débito	Mov. Crédito	Saldo
21110109	C.M. DE OLHÃO	0,00	0,00	0,00	4 930,10	4 930,10	0,00
21110110	MUNICIPIO DE PORTIMÃO	0,00	0,00	0,00	6 071,80	6 071,80	0,00
21110111	MUNICIPIO DE S. BRÁS DE A	0,00	0,00	0,00	4 359,24	4 359,24	0,00
21110112	MUNICIPIO DE SILVES	0,00	0,00	0,00	4 930,10	4 930,10	0,00
21110113	MUNICIPIO DE TAVIRA	0,00	0,00	0,00	4 930,10	4 930,10	0,00
21110114	C.M. DE VILA DO BISPO	0,00	0,00	0,00	4 359,24	4 359,24	0,00
21110115	C.M. DE VILA REAL DE S.AN	0,00	4 930,10	4 930,10 C	4 930,10	4 930,10	0,00
21110116	MUNICIPIO DE AGUIAR DA B	0,00	0,00	0,00	4 359,24	4 359,24	0,00
21110117	MUNICIPIO DE ALMEIDA	0,00	0,00	0,00	4 359,24	4 359,24	0,00
21110118	MUNICIPIO DE CELORICO DA	0,00	0,00	0,00	4 859,24	4 859,24	0,00
21110119	C.M. DE FIG.DE CASTELO RO	0,00	0,00	0,00	4 359,24	4 359,24	0,00
21110120	C.M. DE FORNOS DE ALGODF	0,00	0,00	0,00	4 359,24	4 359,24	0,00
21110121	C.M. DE GOUVEIA	0,00	0,00	0,00	6 899,24	4 930,10	1 969,14 D
21110122	C.M. DE GUARDA	0,00	0,00	0,00	5 430,10	4 930,10	500,00 D
21110123	MUNICIPIO DE MANTEIGAS	0,00	0,00	0,00	4 359,24	4 359,24	0,00
21110124	C.M. DE MEDA	0,00	0,00	0,00	4 359,24	4 359,24	0,00
21110125	MUNICIPIO DE SABUGAL	0,00	0,00	0,00	4 930,10	4 930,10	0,00
21110126	MUNICIPIO DE SEIA	0,00	0,00	0,00	4 930,10	4 930,10	0,00
21110127	MUNICIPIO DE TRANCOSO	0,00	0,00	0,00	4 359,24	4 359,24	0,00
21110128	C.M. DE VILA NOVA DE FOZ	0,00	0,00	0,00	4 359,24	4 359,24	0,00
21110129	C.M. DE ALCOBACA	0,00	0,00	0,00	6 071,80	6 071,80	0,00
21110130	C.M. DE ALVAIAZERE	0,00	0,00	0,00	4 359,24	4 359,24	0,00
21110131	MUNICIPIO DE ANSIÃO	0,00	0,00	0,00	5 180,10	4 930,10	250,00 D
21110132	C.M. DE BATALHA	0,00	0,00	0,00	9 860,20	9 860,20	0,00
21110133	MUNICIPIO DE BOMBARRAL	0,00	0,00	0,00	5 129,61	4 930,10	199,51 D
21110134	C.M. DE CALDAS DA RAINHA	0,00	0,00	0,00	12 143,60	12 143,60	0,00
21110135	MUNICIPIO DE CASTANHEIRA	0,00	0,00	0,00	4 359,24	4 359,24	0,00
21110136	MUNICIPIO DE FIGUEIRÓ DO	0,00	0,00	0,00	8 768,48	4 359,24	4 409,24 D
21110137	C.M. DE LEIRIA	0,00	0,00	0,00	6 072,30	6 071,80	0,50 D
21110138	MUNICIPIO DE MARINHA GR	0,00	4 930,10	4 930,10 C	4 930,10	4 930,10	0,00
21110139	C.M. DE NAZARE	0,00	0,00	0,00	4 930,10	4 930,10	0,00
21110140	MUNICIPIO DE ÓBIDOS	0,00	0,00	0,00	5 030,10	4 930,10	100,00 D
21110141	C.M. DE PEDROGÃO GRANDE	0,00	0,00	0,00	4 359,24	4 359,24	0,00
21110142	C.M. DE PENICHE	0,00	0,00	0,00	4 930,10	4 930,10	0,00
21110143	MUNICIPIO DE POMBAL	0,00	0,00	0,00	6 071,80	6 071,80	0,00
21110144	MUNICIPIO DE PORTO DE M	0,00	0,00	0,00	4 930,10	4 930,10	0,00
21110145	C.M. DE ALENQUER	0,00	0,00	0,00	9 860,20	9 860,20	0,00
21110146	C.M. DE AMADORA	0,00	0,00	0,00	6 071,80	6 071,80	0,00
21110147	MUNICIPIO DE ARRUDA DOS	0,00	0,00	0,00	4 359,24	4 359,24	0,00
21110148	C.M. DE AZAMBUJA	0,00	0,00	0,00	4 930,10	4 930,10	0,00
21110149	MUNICIPIO DO CADAVAL	0,00	0,00	0,00	4 930,10	4 930,10	0,00
21110150	MUNICIPIO DE CASCAIS	0,00	0,00	0,00	6 071,80	6 071,80	0,00
21110151	C.M. DE LISBOA	0,00	0,00	0,00	13 220,71	13 181,52	39,19 D
21110152	C.M. DE LOURES	0,00	0,00	0,00	6 071,80	6 071,80	0,00
21110153	MUNICIPIO DA LOURINHÃ	0,00	0,00	0,00	4 930,10	4 930,10	0,00
21110154	MUNICIPIO DE MAFRA	0,00	0,00	0,00	6 071,80	6 071,80	0,00
21110155	C.M. DE OEIRAS	0,00	0,00	0,00	6 071,80	6 071,80	0,00
21110156	C.M. DE SINTRA	0,00	0,00	0,00	6 071,80	6 071,80	0,00
21110157	MUNICIPIO DE SOBRAL DE M	0,00	0,00	0,00	4 859,24	4 859,24	0,00
21110158	C.M. DE TORRES VEDRAS	0,00	0,00	0,00	6 071,80	6 071,80	0,00
21110159	MUNICIPIO DE VILA FRANCA	0,00	0,00	0,00	6 071,80	6 071,80	0,00
21110160	C.M. DE ALTER DO CHAO	0,00	0,00	0,00	4 359,24	4 359,24	0,00
21110161	C.M. DE ARRONCHES	0,00	0,00	0,00	4 359,24	4 359,24	0,00
21110162	MUNICIPIO DE AVIS	0,00	0,00	0,00	4 359,24	4 359,24	0,00
21110163	MUNICIPIO DE CAMPO MAIC	0,00	0,00	0,00	4 359,24	4 359,24	0,00
21110164	C.M. DE CASTELO DE VIDE	0,00	0,00	0,00	4 359,24	4 359,24	0,00
21110165	C.M. DE CRATO	0,00	0,00	0,00	4 359,24	4 359,24	0,00
21110166	MUNICIPIO DE ELVAS	0,00	0,00	0,00	4 930,10	4 930,10	0,00
21110167	C.M. DE FRONTEIRA	0,00	0,00	0,00	4 359,24	4 359,24	0,00
21110168	MUNICIPIO DE GAVIÃO	0,00	0,00	0,00	4 359,24	4 359,24	0,00
21110169	MUNICIPIO DE MARVÃO	0,00	0,00	0,00	4 359,24	4 359,24	0,00
21110170	C.M. DE MONFORTE	0,00	0,00	0,00	4 359,24	4 359,24	0,00
21110171	C.M. DE NISA	0,00	0,00	0,00	4 359,24	4 359,24	0,00

Balancete Geral (Período [Dezembro - Dezembro] e Acumulado) - 2020

Valores em EUR

Data Contab. : 31-15-2020

Lançamento: <TODOS>

Conta	Descrição	Dezembro - Dezembro			Acumulado		
		Mov. Débito	Mov. Crédito	Saldo	Mov. Débito	Mov. Crédito	Saldo
21110172	MUNICIPIO DE PONTE DE SO	0,00	0,00	0,00	4 930,10	4 930,10	0,00
21110173	C.M. DE PORTALEGRE	0,00	0,00	0,00	4 930,10	4 930,10	0,00
21110174	MUNICIPIO DE SOUSEL	0,00	0,00	0,00	4 359,24	4 359,24	0,00
21110175	C.M. DE AMARANTE	0,00	0,00	0,00	6 071,80	6 071,80	0,00
21110176	C.M. DE BAIÃO	0,00	0,00	0,00	4 930,10	4 930,10	0,00
21110177	MUNICIPIO DE FELGUEIRAS	0,00	0,00	0,00	6 071,80	6 071,80	0,00
21110178	C.M. DE GONDOMAR	0,00	0,00	0,00	6 071,80	6 071,80	0,00
21110179	C.M. DE LOUSADA	0,00	0,00	0,00	6 071,80	6 071,80	0,00
21110180	C.M. DE MAIA	0,00	0,00	0,00	6 071,80	6 071,80	0,00
21110181	MUNICIPIO DE MARCO DE C/	0,00	0,00	0,00	6 071,80	6 071,80	0,00
21110182	C.M. DE MATOSINHOS	0,00	0,00	0,00	6 071,80	6 072,00	0,20 C
21110183	MUNICIPIO DE PAÇOS DE FEF	0,00	0,00	0,00	6 071,80	6 467,02	395,22 C
21110184	MUNICIPIO DE PAREDES	0,00	0,00	0,00	6 071,80	6 071,80	0,00
21110185	C.M. DE PENAFIEL	0,00	0,00	0,00	18 142,22	12 070,42	6 071,80 D
21110186	C.M. DE PORTO	0,00	0,00	0,00	6 590,76	6 590,76	0,00
21110187	MUNICIPIO DE POVOA DO V/	0,00	0,00	0,00	6 071,80	6 071,80	0,00
21110188	C.M. DE SANTO TIRSO	0,00	0,00	0,00	12 143,60	12 143,60	0,00
21110189	C.M. DE VALONGO	0,00	0,00	0,00	6 071,80	6 071,80	0,00
21110190	MUNICIPIO DE VILA DO CON	0,00	0,00	0,00	6 071,80	6 071,80	0,00
21110191	MUNICIPIO DE VILA NOVA DI	0,00	0,00	0,00	6 641,46	6 571,80	69,66 D
21110192	MUNICIPIO DE ABRANTES	0,00	0,00	0,00	4 930,10	4 930,10	0,00
21110193	MUNICIPIO DE ALCANENA	0,00	0,00	0,00	4 930,10	4 930,10	0,00
21110194	MUNICIPIO DE ALMEIRIM	0,00	0,00	0,00	4 930,10	4 930,10	0,00
21110195	C.M. DE ALPIARCA	0,00	0,00	0,00	8 718,48	4 359,24	4 359,24 D
21110196	C.M. DE BENAVENTE	0,00	0,00	0,00	4 979,98	4 930,10	49,88 D
21110197	C.M. DE CARTAXO	0,00	0,00	0,00	4 930,10	4 930,10	0,00
21110198	C.M. DE CHAMUSCA	0,00	0,00	0,00	4 362,21	4 359,24	2,97 D
21110199	C.M. DE CONSTANCIA	0,00	0,00	0,00	4 359,24	4 359,24	0,00
21110200	MUNICIPIO DE CORUCHE	0,00	0,00	0,00	4 930,10	4 930,10	0,00
21110201	MUNICIPIO DO ENTRONCAM	0,00	0,00	0,00	5 204,44	4 930,10	274,34 D
21110202	MUNICIPIO DE FERREIRA DO	0,00	0,00	0,00	4 359,24	4 359,24	0,00
21110203	MUNICIPIO DA GOLEGÃ	0,00	4 359,24	4 359,24 C	8 718,48	8 718,48	0,00
21110204	C.M. DE MAÇÃO	0,00	0,00	0,00	8 918,48	8 718,48	200,00 D
21110205	MUNICIPIO DE RIO MAIOR	0,00	0,00	0,00	4 930,10	4 930,10	0,00
21110206	C.M. DE SALVATERRA DE MAI	0,00	0,00	0,00	4 930,10	4 930,10	0,00
21110207	C.M. DE SANTARÉM	0,00	0,00	0,00	6 071,80	6 071,80	0,00
21110208	C.M. DE SARDOAL	0,00	0,00	0,00	4 359,24	4 359,24	0,00
21110209	MUNICIPIO DE TOMAR	0,00	0,00	0,00	4 930,10	4 930,10	0,00
21110210	MUNICIPIO DE TORRES NOV/	0,00	0,00	0,00	5 123,21	4 930,10	193,11 D
21110211	MUNICIPIO DE VILA NOVA DI	0,00	0,00	0,00	8 718,48	8 718,48	0,00
21110212	C.M. DE OURÉM	0,00	0,00	0,00	6 071,80	6 071,80	0,00
21110213	C.M. DE ALCACER DO SAL	0,00	0,00	0,00	4 930,10	4 930,10	0,00
21110214	MUNICIPIO DE ALCOCHETE	0,00	0,00	0,00	4 930,10	4 930,10	0,00
21110215	C.M. DE ALMADA	0,00	0,00	0,00	6 071,80	6 071,80	0,00
21110216	C.M. DE BARREIRO	0,00	0,00	0,00	6 139,41	6 071,80	67,61 D
21110217	MUNICIPIO DE GRANDOLA	0,00	0,00	0,00	4 930,10	4 930,10	0,00
21110218	MUNICIPIO DA MOITA	0,00	0,00	0,00	6 071,80	6 071,80	0,00
21110219	C.M. DE MONTIJO	0,00	0,00	0,00	6 071,80	6 071,80	0,00
21110220	MUNICÍPIO DE PALMELA	0,00	0,00	0,00	6 071,80	6 071,80	0,00
21110221	C.M. DE SANTIAGO DO CACÉ	0,00	0,00	0,00	4 930,10	4 930,10	0,00
21110222	MUNICIPIO DO SEIXAL	0,00	0,00	0,00	6 961,25	6 071,80	889,45 D
21110223	C.M. DE SESIMBRA	0,00	0,00	0,00	6 071,80	6 071,80	0,00
21110224	C.M. DE SETUBAL	0,00	0,00	0,00	6 311,62	6 071,80	239,82 D
21110225	C.M. DE SINES	0,00	0,00	0,00	4 930,10	4 930,10	0,00
21110226	C.M. DE ARCOS DE VALDEVEI	0,00	0,00	0,00	4 930,10	4 930,10	0,00
21110227	MUNICIPIO DE CAMINHA	0,00	0,00	0,00	4 930,10	4 930,10	0,00
21110228	C.M. DE MELGACO	0,00	0,00	0,00	4 930,10	4 930,10	0,00
21110229	MUNICIPIO DE MONÇÃO	0,00	0,00	0,00	4 930,10	4 930,10	0,00
21110230	C.M. DE PAREDES DE COURA	0,00	0,00	0,00	4 359,24	4 359,24	0,00
21110231	MUNICIPIO DE PONTE DA BA	0,00	0,00	0,00	9 860,20	0,00	9 860,20 D
21110232	MUNICIPIO DE PONTE DE LIN	0,00	0,00	0,00	12 143,60	12 143,60	0,00
21110233	C.M. DE VIANA DO CASTELO	0,00	6 071,80	6 071,80 C	6 071,80	6 071,80	0,00
21110234	C.M. DE VILA NOVA DE CERV	0,00	0,00	0,00	4 359,24	4 359,24	0,00

Balancete Geral (Período [Dezembro - Dezembro] e Acumulado) - 2020

Valores em EUR

Data Contab. : 31-15-2020

Lançamento: <TODOS>

Conta	Descrição	Dezembro - Dezembro			Acumulado		
		Mov. Débito	Mov. Crédito	Saldo	Mov. Débito	Mov. Crédito	Saldo
21110235	MUNICIPIO DE ALIJO	0,00	0,00	0,00	4 930,10	4 930,10	0,00
21110236	MUNICIPIO DE BOTICAS	0,00	0,00	0,00	8 718,48	8 718,48	0,00
21110237	MUNICIPIO DE CHAVES	0,00	0,00	0,00	6 071,80	6 071,80	0,00
21110238	MUNICIPIO DE MEÇÃO FRIO	0,00	0,00	0,00	4 359,24	4 359,24	0,00
21110239	C.M. DE MONDIM DE BASTO	0,00	0,00	0,00	4 359,24	0,00	4 359,24 D
21110240	C.M. DE MONTALEGRE	0,00	0,00	0,00	4 930,10	4 930,10	0,00
21110241	C.M. DE MURCA	0,00	0,00	0,00	4 359,24	4 359,24	0,00
21110242	MUNICIPIO DE PESO DA REG	867,17	0,00	867,17 D	19 546,66	0,00	19 546,66 D
21110243	MUNICIPIO DE RIBEIRA DE P	0,00	0,00	0,00	9 218,48	9 218,48	0,00
21110244	C.M. DE SABROSA	0,00	0,00	0,00	4 359,24	4 359,24	0,00
21110245	MUNICIPIO DE SANTA MART	0,00	0,00	0,00	4 359,24	4 359,24	0,00
21110246	MUNICIPIO DE VALPACOS	0,00	0,00	0,00	4 930,10	4 930,10	0,00
21110247	MUNICIPIO DE VILA POUCA I	0,00	0,00	0,00	4 930,10	4 930,10	0,00
21110248	MUNICIPIO DE VILA REAL	0,00	0,00	0,00	6 071,80	6 071,80	0,00
21110249	MUNICIPIO DE ARMAMAR	0,00	0,00	0,00	8 718,48	8 718,48	0,00
21110250	MUNICIPIO DE CARREGAL DE	0,00	0,00	0,00	4 359,24	4 359,24	0,00
21110251	MUNICIPIO DE CASTRO DAIR	0,00	0,00	0,00	4 930,10	4 930,10	0,00
21110252	MUNICIPIO DE CINFAES	0,00	0,00	0,00	4 930,10	4 930,10	0,00
21110253	MUNICIPIO DE LAMEGO	0,00	0,00	0,00	4 930,10	4 930,10	0,00
21110254	C.M. DE MANGUALDE	0,00	0,00	0,00	4 930,10	4 930,10	0,00
21110255	C.M. DE MOIMENTA DA BEIR	0,00	0,00	0,00	4 930,20	4 930,10	0,10 D
21110256	MUNICIPIO DE MORTÁGUA	0,00	0,00	0,00	4 359,24	4 359,24	0,00
21110257	MUNICIPIO DE NELAS	0,00	0,00	0,00	4 930,10	4 930,10	0,00
21110258	C.M. DE OLIVEIRA DE FRADE	0,00	0,00	0,00	4 359,24	4 359,24	0,00
21110259	C.M. DE PENALVA DO CASTEL	0,00	0,00	0,00	4 359,24	4 359,24	0,00
21110260	C.M. DE RESENDE	0,00	0,00	0,00	4 930,10	4 930,10	0,00
21110261	MUNICIPIO DE SANTA COMB	0,00	0,00	0,00	5 430,10	5 430,10	0,00
21110262	MUNICIPIO DE JOÃO DA PESQ	0,00	0,00	0,00	4 359,24	4 359,24	0,00
21110263	C.M. DE S. PEDRO DO SUL	0,00	0,00	0,00	4 930,10	4 930,10	0,00
21110264	C.M. DE SATÃO	0,00	0,00	0,00	4 930,10	4 930,10	0,00
21110265	C.M. DE TABUACO	0,00	0,00	0,00	4 359,24	4 359,24	0,00
21110266	MUNICIPIO DE TAROUCA	0,00	0,00	0,00	39 714,06	0,00	39 714,06 D
21110267	MUNICIPIO DE TONDELA	0,00	0,00	0,00	4 930,10	4 930,10	0,00
21110268	MUNICIPIO DE VILA NOVA DI	0,00	0,00	0,00	4 359,24	4 359,24	0,00
21110269	C.M. DE VISEU	0,00	0,00	0,00	6 071,80	6 071,80	0,00
21110270	MUNICIPIO DE VOUZELA	0,00	0,00	0,00	4 359,24	4 359,24	0,00
21110271	C.M. DE ANGRA DO HEROISM	0,00	0,00	0,00	4 930,10	4 930,10	0,00
21110273	C.M. DO CORVO	0,00	0,00	0,00	4 359,24	4 359,24	0,00
21110274	C.M. DE HORTA	0,00	0,00	0,00	4 930,10	4 930,10	0,00
21110275	C.M. DE LAGOA (AÇORES)	0,00	0,00	0,00	4 930,10	4 930,10	0,00
21110276	C.M. DE LAGES DO PICO	0,00	0,00	0,00	4 359,24	4 359,24	0,00
21110277	C.M. DE MADALENA	0,00	0,00	0,00	8 718,48	4 359,24	4 359,24 D
21110278	C.M. DE NORDESTE	0,00	0,00	0,00	4 359,24	4 359,24	0,00
21110279	C.M. DE PONTA DELGADA	0,00	0,00	0,00	6 071,80	6 071,80	0,00
21110280	C.M. DE POVOAÇÃO	0,00	3 000,00	3 000,00 C	50 008,53	18 000,00	32 008,53 D
21110281	C.M. DE RIBEIRA GRANDE	0,00	0,00	0,00	9 860,20	9 860,20	0,00
21110282	MUNICIPIO DE SANTA CRUZ I	0,00	0,00	0,00	12 946,20	8 718,48	4 227,72 D
21110283	C.M. DE SANTA CRUZ DA GRA	0,00	0,00	0,00	4 359,24	4 359,24	0,00
21110285	C.M. DE VILA FRANCA DO CA	0,00	0,00	0,00	4 359,24	4 359,24	0,00
21110286	C.M. DE VILA DO PORTO	0,00	0,00	0,00	4 359,24	4 359,24	0,00
21110287	MUNICIPIO DE PRAIA DA VIT	0,00	0,00	0,00	4 930,10	4 930,10	0,00
21110288	MUNICIPIO DE CALHETA (MA	0,00	0,00	0,00	4 930,10	4 930,10	0,00
21110289	MUNICIPIO DE CAMARA DE I	0,00	0,00	0,00	4 930,10	4 930,10	0,00
21110290	C.M. DE FUNCHAL	0,00	0,00	0,00	6 071,80	6 071,80	0,00
21110291	C.M. DE MACHICO	0,00	0,00	0,00	9 686,10	4 930,10	4 756,00 D
21110292	MUNICIPIO DE PONTA DO SC	0,00	0,00	0,00	4 359,24	4 359,24	0,00
21110293	MUNICIPIO DE PORTO MONI	0,00	0,00	0,00	4 359,24	4 359,24	0,00
21110294	MUNICIPIO DE PORTO SANTO	0,00	0,00	0,00	8 255,07	4 359,24	3 895,83 D
21110295	C.M. DE RIBEIRA BRAVA	0,00	0,00	0,00	4 930,10	4 930,10	0,00
21110296	MUNICIPIO DE SANTA CRUZ	0,00	0,00	0,00	4 930,10	4 930,10	0,00
21110297	C.M. DE SANTANA	0,00	0,00	0,00	4 359,24	4 359,24	0,00
21110298	MUNICIPIO DE SÃO VICENTE	0,00	0,00	0,00	4 359,24	4 359,24	0,00
21110299	MUNICIPIO DE BARRANCOS	0,00	0,00	0,00	4 359,24	4 359,24	0,00

Balancete Geral (Período [Dezembro - Dezembro] e Acumulado) - 2020

Valores em EUR

Data Contab. : 31-15-2020

Lançamento: <TODOS>

Conta	Descrição	Dezembro - Dezembro			Acumulado		
		Mov. Débito	Mov. Crédito	Saldo	Mov. Débito	Mov. Crédito	Saldo
21110301	A.M. DE OESTE	0,00	0,00	0,00	6 590,76	6 590,76	0,00
21110302	C.M. DE PENEDONO	0,00	0,00	0,00	4 359,24	4 359,24	0,00
21110303	C.M. DE SERNANCELHE	0,00	0,00	0,00	4 359,24	4 359,24	0,00
21110304	C.M. DE S. ROQUE DO PICO	0,00	0,00	0,00	8 718,48	8 718,48	0,00
21110305	C.M. DE VILA DE REI	0,00	0,00	0,00	4 359,24	4 359,24	0,00
21110306	C.M. DE PINHEL	0,00	0,00	0,00	4 359,24	4 359,24	0,00
21110307	C.M. DE VALENÇA	0,00	0,00	0,00	9 860,20	9 860,20	0,00
21110308	MUNICIPIO DE LAGES DAS FL	0,00	0,00	0,00	4 359,24	4 359,24	0,00
21110309	ASSOC INFORMÁTICA REGIÃO	0,00	0,00	0,00	6 590,76	6 590,76	0,00
21110310	A.M. DE LITORAL ALENTEJAN	0,00	0,00	0,00	6 590,76	6 590,76	0,00
21110316	AS.MUNICIPIOS NORTE ALEN	0,00	0,00	0,00	15 861,77	0,00	15 861,77 D
21110317	MUNICIPIO DE ODIVELAS	0,00	0,00	0,00	6 071,80	6 071,80	0,00
21110319	C.M. DA TROFA	0,00	0,00	0,00	4 930,10	4 930,10	0,00
21110320	C.M. DE VIZELA	0,00	0,00	0,00	4 930,10	4 930,10	0,00
21110321	A.M. DISTRITO SETUBAL	0,00	0,00	0,00	6 590,76	6 590,76	0,00
218	Adiantamentos de Câmaras	4 930,10	4 930,10	0,00	5 430,10	6 030,20	600,10 C
2180138	MUNICIPIO DE MARINHA GR	4 930,10	4 930,10	0,00	4 930,10	4 930,10	0,00
2180139	Município da Nazaré	0,00	0,00	0,00	0,00	600,00	600,00 C
2180234	MUNICÍPIO DE VILA NOVA DI	0,00	0,00	0,00	500,00	500,00	0,00
21810255	Município de Moimenta da	0,00	0,00	0,00	0,00	0,10	0,10 C
22	FORNECEDORES	6 749,87	15 680,21	8 930,34 C	859 588,73	873 677,71	14 088,98 C
221	Fornecedores c/c	6 749,87	15 680,21	8 930,34 C	859 588,73	873 677,71	14 088,98 C
2211	Fornecedores gerais	6 749,87	15 680,21	8 930,34 C	859 588,73	873 677,71	14 088,98 C
22111	Fornecedores nacionais	6 749,87	15 680,21	8 930,34 C	859 588,73	873 677,71	14 088,98 C
221111002	RESTAURANTE O SARGENTO	0,00	0,00	0,00	6 611,91	6 914,17	302,26 C
221111006	VIA LUSITANIA	0,00	0,00	0,00	378,10	378,10	0,00
221111013	IGAP	0,00	0,00	0,00	100,00	275,00	175,00 C
221112	Fornecedores internaciona	5 221,18	13 613,32	8 392,14 C	542 319,96	553 923,80	11 603,84 C
221112014	CTT - CORREIOS DE PORTUGU	65,66	12,69	52,97 D	4 204,33	4 276,58	72,25 C
221112031	DIÁRIO DE COIMBRA	0,00	0,00	0,00	120,00	120,00	0,00
221112046	GRUPEME - SER. SIST. SEG.	0,00	297,17	297,17 C	332,84	630,01	297,17 C
221112048	HOTEL AFONSO V	0,00	0,00	0,00	250,00	250,00	0,00
221112049	HOTEL ALTIS	0,00	0,00	0,00	6 026,00	6 026,00	0,00
221112065	CISION	0,00	491,88	491,88 C	5 902,56	6 886,32	983,76 C
221112068	OMNITUR AGEN. VIAGENS TI	0,00	0,00	0,00	719,40	719,40	0,00
221112071	PAPELARIA MARCIANO	0,00	0,00	0,00	632,10	632,10	0,00
221112080	S.P4 PROJ. SERV. ELECT.	0,00	0,00	0,00	627,30	627,30	0,00
221112167	COMPANHIA DE SEGUROS LL	0,00	0,00	0,00	398 965,03	398 965,03	0,00
221112212	CENTROQUIMICA, LDA	37,33	146,48	109,15 C	2 561,45	2 670,60	109,15 C
221112217	NESTLÉ PORTUGAL, SA	393,91	0,00	393,91 D	3 575,58	3 575,58	0,00
221112248	COMERGESTE	0,00	0,00	0,00	740,75	740,75	0,00
221112270	CASA DAS BANDEIRAS	0,00	0,00	0,00	1 416,10	1 416,10	0,00
221112385	NOS COMUNICAÇÕES	0,00	0,00	0,00	1,52	0,00	1,52 D
221112391	LTE - ELETRICIDADE DE LIS	0,00	0,00	0,00	0,00	265,12	265,12 C
221112395	EPAL	0,00	50,07	50,07 C	290,11	340,18	50,07 C
221112405	HOTEL NACIONAL	180,00	0,00	180,00 D	778,00	778,00	0,00
221112476	MEO - SERVIÇOS DE COMUN	885,47	863,82	21,65 D	10 757,00	11 232,18	475,18 C
221112547	TRIFIDA, COMERCIO DE MAT	306,52	0,00	306,52 D	5 445,46	5 445,46	0,00
221112564	RUI DOS LEITÕES ACTIVIDAD	0,00	998,95	998,95 C	3 499,69	4 498,64	998,95 C
221112600	AGUAS DE COIMBRA	120,40	120,40	0,00	4 444,14	4 444,14	0,00
221112604	JOAQUIM MANUEL SANTOS I	0,00	0,00	0,00	730,62	730,62	0,00
221112605	P.M.G. - BRINDES PUBLICIT	0,00	4 592,94	4 592,94 C	5 380,02	9 972,96	4 592,94 C
221112667	CLIMABITUS - MANUTENÇAC	0,00	0,00	0,00	150,37	150,37	0,00
221112695	TRYP COIMBRA	0,00	0,00	0,00	2 165,00	2 165,00	0,00
221112697	EL CORTE INGLES	0,00	2 655,00	2 655,00 C	0,00	2 655,00	2 655,00 C
221112785	KONICA MINOLTA	0,00	208,03	208,03 C	2 969,47	3 571,25	601,78 C
221112796	MOVEL LOBO	0,00	0,00	0,00	509,22	509,22	0,00
221112800	HOTEL MIRA CORGO	0,00	0,00	0,00	5 991,90	5 991,90	0,00
221112851	Argomed - Medicina, Higié	494,50	0,00	494,50 D	494,50	494,50	0,00
221112856	CUNHA VAZ & ASSOCIADOS	0,00	0,00	0,00	33 563,45	33 563,45	0,00
221112862	3WD INFORMÁTICA	0,00	0,00	0,00	1 554,63	1 554,63	0,00
221112868	NOVA GAMA GOURMET SA	0,00	0,00	0,00	369,00	369,00	0,00
221112903	SOJORMÉDIA BEIRAS, S.A.	0,00	0,00	0,00	110,00	110,00	0,00

Balancete Geral (Período [Dezembro - Dezembro] e Acumulado) - 2020

Valores em EUR

Data Contab. : 31-15-2020

Lançamento: <TODOS>

Conta	Descrição	Dezembro - Dezembro			Acumulado		
		Mov. Débito	Mov. Crédito	Saldo	Mov. Débito	Mov. Crédito	Saldo
221112983	VILA GALÉ COIMBRA	0,00	304,00	304,00 C	0,00	304,00	304,00 C
221112987	JOAQUIM DA SILVA	0,00	200,00	200,00 C	1 165,00	1 365,00	200,00 C
221112990	PAPELARIA UNIVERSAL	0,00	0,00	0,00	787,79	787,79	0,00
221112991	PRIPT-Business Software S	0,00	0,00	0,00	1 206,13	1 206,13	0,00
221112993	TICKETS RESTAURANT PORTL	2 671,89	2 671,89	0,00	33 809,70	33 809,69	0,01 D
221112998	SEGMON SISTEMAS GLOBAIS	65,50	0,00	65,50 D	73,80	73,80	0,00
221113017	ERNEST & YOUNG	0,00	0,00	0,00	160 957,80	160 957,80	0,00
221113036	Associação de Estudos de	0,00	0,00	0,00	60,00	60,00	0,00
221113037	HOTEL OSLO	0,00	60,00	60,00 C	420,00	480,00	60,00 C
221113043	INCENTEA TECNOLOGIA DE C	0,00	0,00	0,00	1 537,75	1 537,75	0,00
221113049	Grupo Pestana PousadasInv	0,00	0,00	0,00	405,00	405,00	0,00
221113068	LUSA - AGÊNCIA DE NOTICIA	442,80	221,40	221,40 D	2 656,80	2 878,20	221,40 C
221113080	NUNO JOÃO LOPES LUÍS	0,00	36,90	36,90 C	0,00	36,90	36,90 C
221113089	REIS E CARMO LDA	0,00	0,00	0,00	404,10	404,10	0,00
221113092	CÂMARA MUNICIPAL DE LISB	0,00	0,00	0,00	1 542,85	1 542,85	0,00
221113094	Ladeirinha & Ventura Ida	0,00	0,00	0,00	840,00	840,00	0,00
221113104	LICINIO SERAFIM DA CRUZ	59,01	59,01	0,00	708,12	708,12	0,00
221113121	FIG - Industrias Graficas	129,15	338,25	209,10 C	3 366,87	3 705,12	338,25 C
221113127	VIMARSIL - Victor Manuel	0,00	0,00	0,00	1 033,20	1 033,20	0,00
221113129	Caravela - Companhia Segu	0,00	0,00	0,00	822,87	822,87	0,00
221113135	Pneus do Mosteiro, Estaçã	0,00	0,00	0,00	325,00	325,00	0,00
221113138	Ambiglobal, Lda	0,00	0,00	0,00	506,00	506,00	0,00
221113142	MELIA RIA HOTEL & SPA	0,00	0,00	0,00	1 243,00	1 243,00	0,00
221113146	ALBISCOLA-Com. de Mat. Es	0,00	0,00	0,00	257,81	257,81	0,00
221113149	PH Energia, Lda	897,73	859,33	38,40 D	13 346,59	14 205,92	859,33 C
221113153	Boticas Hotel	0,00	0,00	0,00	1 700,00	1 700,00	0,00
221113155	Companhia de Seguros Alli	0,00	0,00	0,00	9 567,21	9 567,21	0,00
221113161	INTERMANOS comercio inter	0,00	0,00	0,00	152,72	152,72	0,00
221113165	Acin-Icloud Solutions, Ld	0,00	492,00	492,00 C	492,00	984,00	492,00 C
221113167	SEGURADORAS UNIDAS SA	0,00	0,00	0,00	38 200,05	38 200,05	0,00
221113168	NOVA IMS Informatio Manag	0,00	0,00	0,00	37 833,63	37 833,63	0,00
221113169	AUTO MARAN	0,00	0,00	0,00	3 631,60	3 631,60	0,00
221113170	SKILLMIND-CONSULTORIA E	0,00	0,00	0,00	18 388,50	18 388,50	0,00
221113182	LISBOATUR,LDA	0,00	0,00	0,00	4 288,58	4 288,58	0,00
221113188	José Pinto, Lda	0,00	0,00	0,00	1 840,08	1 840,08	0,00
221113192	Árvores Pessoas, gestão	0,00	0,00	0,00	479,70	479,70	0,00
221113193	VIDESP - FABRICA DE ESPEL	0,00	0,00	0,00	210,00	210,00	0,00
221113194	Visapress, CRL	0,00	0,00	0,00	982,43	982,43	0,00
221113196	Espaço Dona Maria - Event	0,00	0,00	0,00	1 760,00	1 760,00	0,00
221113197	Restaurante o Açude	0,00	0,00	0,00	218,50	218,50	0,00
23	PESSOAL	42 023,05	42 223,05	200,00 C	588 339,69	588 165,29	174,40 D
231	Remunerações a pagar *	42 023,05	42 023,05	0,00	583 159,06	583 159,06	0,00
2312	Ao pessoal	42 023,05	42 023,05	0,00	583 159,06	583 159,06	0,00
23121	VENCIMENTOS LIQUIDOS	42 023,05	42 023,05	0,00	583 159,06	583 159,06	0,00
232	Adiantamentos	0,00	0,00	0,00	3 580,23	3 406,23	174,00 D
2322	Ao pessoal	0,00	0,00	0,00	3 580,23	3 406,23	174,00 D
23220004	JOSÉ MACEDO	0,00	0,00	0,00	266,74	266,74	0,00
23220014	ARMANDO JESUS	0,00	0,00	0,00	380,00	380,00	0,00
23220046	CATARINA SEGORBE	0,00	0,00	0,00	163,92	0,00	163,92 D
23220048	FILIPE CARVALHO	0,00	0,00	0,00	2 759,49	2 759,49	0,00
23222053	André Rodrigues	0,00	0,00	0,00	10,08	0,00	10,08 D
2382	Outras operações com pess	0,00	200,00	200,00 C	1 600,40	1 600,00	0,40 D
23820001	PAULA MARIA DUARTE BARR	0,00	0,00	0,00	100,00	100,00	0,00
23820005	MARIA JOÃO SECO	0,00	0,00	0,00	100,00	100,00	0,00
23820006	ANTÓNIO FERNANDES	0,00	0,00	0,00	100,00	100,00	0,00
23820017	Amélia Girão	0,00	0,00	0,00	100,00	100,00	0,00
23820018	Maria João Lopes	0,00	0,00	0,00	100,40	100,00	0,40 D
23820020	Armando Jesus	0,00	0,00	0,00	100,00	100,00	0,00
23820022	Joaquim Caeiro	0,00	0,00	0,00	100,00	100,00	0,00
23820023	Aristides Carvalho	0,00	0,00	0,00	100,00	100,00	0,00
23820027	José Manuel Coelho de Mac	0,00	0,00	0,00	100,00	100,00	0,00
23820028	Orides Paulo de Sousa Bra	0,00	0,00	0,00	100,00	100,00	0,00
23820037	Susana Alves	0,00	0,00	0,00	100,00	100,00	0,00

Balancete Geral (Período [Dezembro - Dezembro] e Acumulado) - 2020

Valores em EUR

Data Contab. : 31-15-2020

Lançamento: <TODOS>

Conta	Descrição	Dezembro - Dezembro			Acumulado		
		Mov. Débito	Mov. Crédito	Saldo	Mov. Débito	Mov. Crédito	Saldo
23820047	Júlio Miguel Coutinho Sar	0,00	0,00	0,00	100,00	100,00	0,00
23820048	Filipe Manuel Paulino Car	0,00	100,00	100,00 C	100,00	100,00	0,00
23820050	Maria De Fátima Benigno D	0,00	0,00	0,00	100,00	100,00	0,00
23820051	Joana dos Santos Ferreira	0,00	0,00	0,00	100,00	100,00	0,00
23820053	André Filipe Ventura Rodr	0,00	100,00	100,00 C	100,00	100,00	0,00
24	ESTADO E OUTROS ENTES PÚ	72 081,08	36 483,69	35 597,39 D	533 888,81	570 373,20	36 484,39 C
242	Retenção de impostos sobr	32 306,84	16 401,91	15 904,93 D	227 241,25	243 643,16	16 401,91 C
2421	Rir-trabalho dependente	32 306,84	16 401,91	15 904,93 D	226 827,51	243 229,42	16 401,91 C
2422	Rir-rendimentos profissio	0,00	0,00	0,00	413,74	413,74	0,00
243	Imposto sobre o valor acr	0,00	0,00	0,00	28 234,38	28 234,38	0,00
2433	IVA - Liquidado	0,00	0,00	0,00	1 131,46	1 131,46	0,00
24331	Operacoes gerais	0,00	0,00	0,00	1 131,46	1 131,46	0,00
243312	Iva liq. - ps - taxa norm	0,00	0,00	0,00	1 131,46	1 131,46	0,00
2435	IVA - Apuramento	0,00	0,00	0,00	1 131,46	1 131,46	0,00
2436	IVA - A pagar	0,00	0,00	0,00	25 971,46	25 971,46	0,00
245	Contribuições para a Segu	39 720,35	20 027,89	19 692,46 D	277 766,50	297 795,09	20 028,59 C
2451	Segurança social	39 720,35	20 027,89	19 692,46 D	277 766,50	297 795,06	20 028,56 C
2452	Seg. Social - valores a r	0,00	0,00	0,00	0,00	0,03	0,03 C
248	Outras Tributações	53,89	53,89	0,00	646,68	700,57	53,89 C
2487	Outras Tributações FCT e	53,89	53,89	0,00	646,68	700,57	53,89 C
24871	Outras Tributações FCT	49,85	49,86	0,01 C	598,20	648,48	50,28 C
24872	Outras Tributações FGCT	4,04	4,03	0,01 D	48,48	52,09	3,61 C
25	Financiamentos Obtidos	0,00	0,00	0,00	1 346,65	1 346,65	0,00
251	Instituições de crédito e	0,00	0,00	0,00	1 346,65	1 346,65	0,00
2511	Empréstimos Bancários	0,00	0,00	0,00	1 346,65	1 346,65	0,00
25111	Banco BPI, SA	0,00	0,00	0,00	1 346,65	1 346,65	0,00
251113727	BPI Corporate - 440000000	0,00	0,00	0,00	1 346,65	1 346,65	0,00
27	OUTRAS CONTAS A RECEBER	5 739,77	122 198,91	116 459,14 C	1 219 845,59	1 218 056,59	1 789,00 D
271	Fornec. de invest.	0,00	119 949,12	119 949,12 C	255 850,69	447 745,38	191 894,69 C
2711	Fornec. de invest.- c/g	0,00	119 949,12	119 949,12 C	255 850,69	447 745,38	191 894,69 C
27111	Fornec. de invest.- c/c-	0,00	119 949,12	119 949,12 C	255 850,69	447 745,38	191 894,69 C
271111	Fornec. de invest.- c/c-	0,00	119 949,12	119 949,12 C	255 850,69	447 745,38	191 894,69 C
2711113166	MVCC-Mercês Vieira e Cami	0,00	24 538,50	24 538,50 C	8 179,50	32 718,00	24 538,50 C
2711113191	TUU - Building Design Man	0,00	3 099,60	3 099,60 C	10 848,60	15 498,00	4 649,40 C
2711114681	Rosete - Engenharia e Con	0,00	92 311,02	92 311,02 C	236 822,59	399 529,38	162 706,79 C
272	Devedores e Credores por	469,40	1 172,62	703,22 C	484,79	1 188,01	703,22 C
2721	Devedores por acréscimos	469,40	0,00	469,40 D	469,40	0,00	469,40 D
27219	Outros acréscimos de prov	469,40	0,00	469,40 D	469,40	0,00	469,40 D
2722	Credores por acréscimos d	0,00	1 172,62	1 172,62 C	15,39	1 188,01	1 172,62 C
27229	Outros acréscimos de cust	0,00	1 172,62	1 172,62 C	15,39	1 188,01	1 172,62 C
276	Adiantamentos por conta d	0,00	0,00	0,00	9 875,32	17 599,52	7 724,20 C
2760104	CM Faro	0,00	0,00	0,00	0,00	1 500,00	1 500,00 C
2761	Adiant. de Associados	0,00	0,00	0,00	9 875,32	16 099,52	6 224,20 C
27610010	Município Ilhavo	0,00	0,00	0,00	4 930,10	4 930,10	0,00
27610138	Município da Marinha Gran	0,00	0,00	0,00	0,00	4 930,10	4 930,10 C
27610148	Município Azambuja	0,00	0,00	0,00	4 930,10	4 930,10	0,00
27610197	CM Cartaxo	0,00	0,00	0,00	0,00	1 250,00	1 250,00 C
27611144	J.F. DE SOUSELO	0,00	0,00	0,00	0,00	28,63	28,63 C
27611378	J F DE VILA CA	0,00	0,00	0,00	0,00	15,02	15,02 C
27611521	J.F. JARMELO DE SAO MIGUE	0,00	0,00	0,00	15,12	15,57	0,45 C
278	Outros Devedores e Credor	5 270,37	1 077,17	4 193,20 D	953 634,79	751 523,68	202 111,11 D
2781	Devedores e Credores dive	0,00	0,00	0,00	517 122,00	315 359,41	201 762,59 D
27811	Devedores Diversos	0,00	0,00	0,00	450 489,00	248 726,41	201 762,59 D
278114046	SONDEX	0,00	0,00	0,00	49,88	0,00	49,88 D
278114096	JOSÉ MANUEL MACEDO	0,00	0,00	0,00	117,15	0,00	117,15 D
278114106	CENTRO DE SAÚDE DE FORNI	0,00	0,00	0,00	25,00	0,00	25,00 D
278114108	DULCE MARIA APARICIO SILV	0,00	0,00	0,00	25,00	0,00	25,00 D
278114137	MEO -SERVIÇOS DE COMUNI	0,00	0,00	0,00	24 600,00	24 600,00	0,00
278114204	MOVENSIS	0,00	0,00	0,00	3 123,36	0,00	3 123,36 D
278114209	ANO - SISTEMAS DE INFORM	0,00	0,00	0,00	18 000,00	0,00	18 000,00 D
278114217	PETRUS, LDA	0,00	0,00	0,00	74,99	0,00	74,99 D
278114459	COMPANHIA DE SEGUROS LL	0,00	0,00	0,00	6 050,86	6 050,86	0,00
278114473	Compete 2020 - POCI-05-57	0,00	0,00	0,00	359 972,76	179 625,55	180 347,21 D

Balancete Geral (Período [Dezembro - Dezembro] e Acumulado) - 2020

Valores em EUR

Data Contab. : 31-15-2020

Lançamento: <TODOS>

Conta	Descrição	Dezembro - Dezembro			Acumulado		
		Mov. Débito	Mov. Crédito	Saldo	Mov. Débito	Mov. Crédito	Saldo
278114679	SUMA - Serviços Urbano e	0,00	0,00	0,00	12 300,00	12 300,00	0,00
278114680	Endesa, SA	0,00	0,00	0,00	20 000,00	20 000,00	0,00
278114682	Fundação INATEL	0,00	0,00	0,00	6 150,00	6 150,00	0,00
27812	Credores diversos	0,00	0,00	0,00	54 333,00	54 333,00	0,00
278123086	OICI	0,00	0,00	0,00	2 000,00	2 000,00	0,00
278123087	CCRE / CGLU	0,00	0,00	0,00	47 833,00	47 833,00	0,00
278123728	MARIANA CORREIA PINTO	0,00	0,00	0,00	1 500,00	1 500,00	0,00
278123729	PAULO PIMENTA	0,00	0,00	0,00	1 500,00	1 500,00	0,00
278123730	CRISTINA LAI MEN	0,00	0,00	0,00	1 500,00	1 500,00	0,00
27814474	Sonorgás,SA	0,00	0,00	0,00	12 300,00	12 300,00	0,00
2782	Consultores, assessores e	210,00	210,00	0,00	11 583,75	11 157,00	426,75 D
27824633	RUTE MARIA BERNARDO	210,00	210,00	0,00	2 520,00	2 520,00	0,00
27824640	FERNANDO HENRIQUE ROSA	0,00	0,00	0,00	426,75	0,00	426,75 D
27824647	ISMÉNIA SANTOS	0,00	0,00	0,00	6 749,46	6 749,46	0,00
27824683	Rosa Claudia Gil Gonçalves	0,00	0,00	0,00	1 441,54	1 441,54	0,00
27824684	Gonçalo Martins	0,00	0,00	0,00	446,00	446,00	0,00
2783	Apólice Seguros	5 060,37	867,17	4 193,20 D	424 929,04	423 757,27	1 171,77 D
27831	Seguros - Câmaras Municip	5 060,37	867,17	4 193,20 D	420 205,87	420 443,46	237,59 C
278310002	MUNICIPIO DE ALBERGARIA-	0,00	0,00	0,00	4 760,60	4 760,60	0,00
278310004	C.M. DE AROUCA	0,00	0,00	0,00	0,10	0,00	0,10 D
278310012	MUNICIPIO DA MURTOSA	0,00	0,00	0,00	481,95	481,95	0,00
278310021	C.M. DE ALMODOVAR	0,00	0,00	0,00	4 278,25	4 278,25	0,00
278310022	MUNICIPIO DE ALVITO	201,13	0,00	201,13 D	3 034,29	3 034,29	0,00
278310023	C.M. DE BEJA	0,00	0,00	0,00	505,19	505,19	0,00
278310025	C.M. DE CUBA	0,00	0,00	0,00	384,13	384,13	0,00
278310027	C.M. DE MERTOLA	0,00	0,00	0,00	3 224,99	3 224,99	0,00
278310028	C.M. DE MOURA	0,00	0,00	0,00	6 243,39	6 243,39	0,00
278310031	C.M. DE SERPA	0,00	0,00	0,00	3 658,13	3 658,13	0,00
278310037	MUNICIPIO DE CELORICO DE	0,00	0,00	0,00	0,00	249,23	249,23 C
278310042	C.M. DE TERRAS DO BOURO	0,00	0,00	0,00	5 761,20	5 761,20	0,00
278310046	MUNICIPIO DE ALFANDEGA I	0,00	0,00	0,00	5 871,89	5 871,89	0,00
278310047	C.M. DE BRAGANCA	0,00	0,00	0,00	608,10	608,10	0,00
278310048	C.M. DE CARRAZEDA DE ANS	0,00	0,00	0,00	399,29	399,29	0,00
278310050	C.M. DE MACEDO CAVALEIRC	0,00	0,00	0,00	5 235,10	5 235,10	0,00
278310051	C.M. DE MIRANDA DO DOUR	0,00	0,00	0,00	8 018,80	8 018,80	0,00
278310053	C.M. DE MONCORVO	0,00	0,00	0,00	387,21	387,21	0,00
278310054	C.M. DE MOGADOURO	0,00	0,00	0,00	1 031,22	1 031,22	0,00
278310055	C.M. DE VILA FLOR	0,00	0,00	0,00	3 438,73	3 438,73	0,00
278310056	C.M. DE VIMIOSO	0,00	0,00	0,00	3 901,19	3 901,19	0,00
278310059	C.M. DE CASTELO BRANCO	0,00	0,00	0,00	518,27	518,27	0,00
278310061	C.M. DE FUNDÃO	0,00	0,00	0,00	683,42	683,42	0,00
278310062	MUNICIPIO DE IDANHA-A-NC	0,00	0,00	0,00	501,87	501,87	0,00
278310068	MUNICIPIO DE VILA VELHA	0,00	0,00	0,00	384,09	384,09	0,00
278310076	MUNICIPIO DE MIRA	0,00	0,00	0,00	4 803,25	4 803,25	0,00
278310078	C.M. DE MONTEMOR-O-VELH	0,00	0,00	0,00	8 425,67	8 425,67	0,00
278310081	MUNICIPIO DE PENACOVA	0,00	0,00	0,00	8 909,20	8 909,20	0,00
278310082	MUNICIPIO DE PENELA	0,00	0,00	0,00	6 678,92	6 678,92	0,00
278310084	MUNICIPIO DE TÁBUA	0,00	0,00	0,00	9 632,65	9 632,65	0,00
278310085	C.M. DE VILA NOVA DE POIA	0,00	0,00	0,00	4 162,95	4 162,95	0,00
278310091	MUNICIPIO DE MONTEMOR	0,00	0,00	0,00	196,86	182,96	13,90 D
278310092	MUNICIPIO DE MORA	4 359,24	0,00	4 359,24 D	8 577,47	8 577,47	0,00
278310097	MUNICIPIO DE VENDAS NOV.	500,00	0,00	500,00 D	5 605,31	5 605,31	0,00
278310098	MUNICIPIO DE VIANA DO ALI	0,00	0,00	0,00	2 551,72	2 551,72	0,00
278310099	C.M. DE VILA VICOSA	0,00	0,00	0,00	3 440,68	3 440,68	0,00
278310102	MUNICIPIO DE ALJEZUR	0,00	0,00	0,00	5 990,20	5 990,20	0,00
278310105	MUNICIPIO DE LAGOA (ALGA	0,00	0,00	0,00	5 697,60	5 697,60	0,00
278310106	MUNICIPIO DE LAGOS	0,00	0,00	0,00	5 294,39	5 294,39	0,00
278310114	C.M. DE VILA DO BISPO	0,00	0,00	0,00	4 709,48	4 709,48	0,00
278310116	MUNICIPIO DE AGUIAR DA B	0,00	0,00	0,00	3 221,11	3 221,11	0,00
278310117	MUNICIPIO DE ALMEIDA	0,00	0,00	0,00	4 721,21	4 721,21	0,00
278310118	MUNICIPIO DE CELORICO DA	0,00	0,00	0,00	5 915,18	5 915,18	0,00
278310119	C.M. DE FIG.DE CASTELO RO	0,00	0,00	0,00	5 462,57	5 462,57	0,00
278310121	C.M. DE GOUVEIA	0,00	0,00	0,00	13 893,20	13 893,20	0,00

Balancete Geral (Período [Dezembro - Dezembro] e Acumulado) - 2020

Valores em EUR

Data Contab. : 31-15-2020

Lançamento: <TODOS>

Conta	Descrição	Dezembro - Dezembro			Acumulado		
		Mov. Débito	Mov. Crédito	Saldo	Mov. Débito	Mov. Crédito	Saldo
278310124	C.M. DE MEDA	0,00	0,00	0,00	4 895,98	4 900,55	4,57 C
278310128	C.M. DE VILA NOVA DE FOZ	0,00	0,00	0,00	3 327,64	3 327,64	0,00
278310131	MUNICIPIO DE ANSIÃO	0,00	0,00	0,00	6 788,86	6 786,55	2,31 D
278310134	C.M. DE CALDAS DA RAINHA	0,00	0,00	0,00	387,69	387,69	0,00
278310135	MUNICIPIO DE CASTANHEIRA	0,00	0,00	0,00	3 586,13	3 586,13	0,00
278310136	MUNICIPIO DE FIGUEIRÓ DO	0,00	0,00	0,00	8 139,21	8 139,21	0,00
278310142	C.M. DE PENICHE	0,00	0,00	0,00	303,84	303,84	0,00
278310144	MUNICIPIO DE PORTO DE M	0,00	0,00	0,00	499,71	499,71	0,00
278310151	C.M. DE LISBOA	0,00	0,00	0,00	1 383,41	1 383,41	0,00
278310157	MUNICIPIO DE SOBRAL DE M	0,00	0,00	0,00	6 252,44	6 252,44	0,00
278310162	MUNICIPIO DE AVIS	0,00	0,00	0,00	3 053,99	3 053,99	0,00
278310168	MUNICIPIO DE GAVIÃO	0,00	0,00	0,00	3 619,81	3 619,81	0,00
278310169	MUNICIPIO DE MARVÃO	0,00	0,00	0,00	177,81	177,81	0,00
278310176	C.M. DE BAIÃO	0,00	0,00	0,00	215,73	215,73	0,00
278310179	C.M. DE LOUSADA	0,00	0,00	0,00	10 123,11	10 123,11	0,00
278310181	MUNICIPIO DE MARCO DE C	0,00	0,00	0,00	280,65	280,65	0,00
278310182	C.M. DE MATOSINHOS	0,00	0,00	0,00	25 890,80	25 890,80	0,00
278310183	MUNICIPIO DE PAÇOS DE FEF	0,00	0,00	0,00	392,73	392,73	0,00
278310187	MUNICIPIO DE POVOA DO V	0,00	0,00	0,00	6 583,88	6 583,88	0,00
278310190	MUNICIPIO DE VILA DO CON	0,00	0,00	0,00	10 528,70	10 528,41	0,29 D
278310194	MUNICIPIO DE ALMEIRIM	0,00	0,00	0,00	4 918,02	4 918,01	0,01 D
278310198	C.M. DE CHAMUSCA	0,00	0,00	0,00	4 091,40	4 091,40	0,00
278310201	MUNICIPIO DO ENTRONCAM	0,00	0,00	0,00	495,07	495,07	0,00
278310202	MUNICIPIO DE FERREIRA DO	0,00	0,00	0,00	3 627,80	3 627,80	0,00
278310205	MUNICIPIO DE RIO MAIOR	0,00	0,00	0,00	4 105,29	4 105,29	0,00
278310208	C.M. DE SARDOAL	0,00	0,00	0,00	2 045,08	2 045,08	0,00
278310218	MUNICIPIO DA MOITA	0,00	0,00	0,00	792,13	792,13	0,00
278310219	C.M. DE MONTIJO	0,00	0,00	0,00	8 874,36	8 874,36	0,00
278310220	MUNICIPIO DE PALMELA	0,00	0,00	0,00	619,73	620,13	0,40 C
278310235	MUNICIPIO DE ALIJO	0,00	0,00	0,00	14 798,91	14 798,91	0,00
278310236	MUNICIPIO DE BOTICAS	0,00	0,00	0,00	386,17	386,17	0,00
278310237	MUNICIPIO DE CHAVES	0,00	0,00	0,00	11 155,46	11 155,46	0,00
278310238	MUNICIPIO DE MESÃO FRIO	0,00	0,00	0,00	5 821,47	5 821,47	0,00
278310241	C.M. DE MURCA	0,00	0,00	0,00	2 830,28	2 830,28	0,00
278310242	MUNICIPIO DE PESO DA REG	0,00	867,17	867,17 C	1 963,22	1 963,22	0,00
278310247	MUNICIPIO DE VILA POUCA I	0,00	0,00	0,00	3 908,75	3 908,75	0,00
278310248	MUNICIPIO DE VILA REAL	0,00	0,00	0,00	16 240,71	16 240,71	0,00
278310252	MUNICIPIO DE CINFAES	0,00	0,00	0,00	556,85	556,85	0,00
278310253	MUNICIPIO DE LAMEGO	0,00	0,00	0,00	6 346,81	6 346,81	0,00
278310256	MUNICIPIO DE MORTÁGUA	0,00	0,00	0,00	5 372,42	5 372,42	0,00
278310262	MUNICIPIO DE JOÃO DA PES	0,00	0,00	0,00	387,69	387,69	0,00
278310265	C.M. DE TABUACO	0,00	0,00	0,00	5 761,77	5 761,77	0,00
278310290	MUNICIPIO DO FUNCHAL	0,00	0,00	0,00	538,54	538,54	0,00
278310292	MUNICIPIO DE PONTA DO SC	0,00	0,00	0,00	242,23	242,23	0,00
278310295	C.M. DE RIBEIRA BRAVA	0,00	0,00	0,00	196,93	196,93	0,00
278310299	MUNICIPIO DE BARRANCOS	0,00	0,00	0,00	2 463,33	2 463,33	0,00
278310303	C.M. DE SERNANCELHE	0,00	0,00	0,00	3 068,55	3 068,55	0,00
278310305	C.M. DE VILA DE REI	0,00	0,00	0,00	3 881,17	3 881,17	0,00
278310306	C.M. DE PINHEL	0,00	0,00	0,00	5 554,38	5 554,38	0,00
278310307	C.M. DE VALENÇA	0,00	0,00	0,00	3 910,71	3 910,71	0,00
278310317	MUNICIPIO DE ODIVELAS	0,00	0,00	0,00	17 617,50	17 617,50	0,00
27832	Seguros - Juntas de Fregu	0,00	0,00	0,00	4 723,17	3 313,81	1 409,36 D
278321002	J.F. DE ALFEIZERÃO	0,00	0,00	0,00	66,75	0,00	66,75 D
278321004	J.F. DE BARRIO	0,00	0,00	0,00	28,80	28,80	0,00
278321006	J.F. DE CELA	0,00	0,00	0,00	15,12	15,12	0,00
278321008	J.F. DE ÉVORA DE ALCOBACA	0,00	0,00	0,00	43,32	0,00	43,32 D
278321013	J.F. DE S. MARTINHO DO PO	0,00	0,00	0,00	15,12	15,12	0,00
278321016	FREGUESIA DE S. FRANCISCO	0,00	0,00	0,00	28,80	28,80	0,00
278321093	J.F. DE ALVORNINHA	0,00	0,00	0,00	10,08	10,08	0,00
278321094	J.F. DE A DOS FRANCOS	0,00	0,00	0,00	15,12	15,12	0,00
278321096	J.F. DE CARVALHAL BENFEIT	0,00	0,00	0,00	28,80	28,80	0,00
278321098	J.F. DE LANDAL	0,00	0,00	0,00	15,12	15,12	0,00
278321100	J.F. DE VILA DE SANTA CAT	0,00	0,00	0,00	16,94	16,64	0,30 D

Balancete Geral (Período [Dezembro - Dezembro] e Acumulado) - 2020

Valores em EUR

Data Contab. : 31-15-2020

Lançamento: <TODOS>

Conta	Descrição	Dezembro - Dezembro			Acumulado		
		Mov. Débito	Mov. Crédito	Saldo	Mov. Débito	Mov. Crédito	Saldo
278321102	J.F. DE CAMARA DE LOBOS	0,00	0,00	0,00	44,96	44,96	0,00
278321122	J.F. DE VILE	0,00	0,00	0,00	36,16	0,00	36,16 D
278321123	J.F. DE BEIJÓS	0,00	0,00	0,00	28,80	28,80	0,00
278321124	J.F. DE OLIVEIRA DO CONDE	0,00	0,00	0,00	28,80	28,80	0,00
278321125	J.F. DE PAPIZIOS	0,00	0,00	0,00	0,28	0,00	0,28 D
278321126	J.F. DE PARADA (CARREGAL	0,00	0,00	0,00	25,76	25,76	0,00
278321127	J.F. DE CARREGUEIRA	0,00	0,00	0,00	28,80	28,80	0,00
278321131	J.F. DE ULME	0,00	0,00	0,00	28,80	28,80	0,00
278321132	FREGUESIA DE VALE DE CAVA	0,00	0,00	0,00	25,76	25,76	0,00
278321133	J.F. DE ALHOES	0,00	0,00	0,00	76,52	0,00	76,52 D
278321137	J.F. DE FORNELOS	0,00	0,00	0,00	15,12	15,12	0,00
278321140	J.F. DE NESPEREIRA (CINFA	0,00	0,00	0,00	15,12	15,12	0,00
278321141	J.F. DE OLIVEIRA DO DOURO	0,00	0,00	0,00	15,12	15,12	0,00
278321142	J.F. DE RAMIRES	0,00	0,00	0,00	80,31	0,00	80,31 D
278321143	J.F. DE SANTIAGO DE PIAES	0,00	0,00	0,00	76,52	0,00	76,52 D
278321144	J.F. DE SOUSELO	0,00	0,00	0,00	57,57	28,80	28,77 D
278321145	J.F. DE S. CRISTOVÃO NOGU	0,00	0,00	0,00	15,12	15,12	0,00
278321148	J.F. DE TRAVANCA (CINFÃES	0,00	0,00	0,00	28,30	28,30	0,00
278321149	J.F. DE CUBA	0,00	0,00	0,00	28,80	28,80	0,00
278321150	J.F. DE FARO ALENTEJO	0,00	0,00	0,00	25,76	25,76	0,00
278321151	J.F. DE VILA RUIVA	0,00	0,00	0,00	40,81	25,76	15,05 D
278321152	J.F. DE VILA ALVA	0,00	0,00	0,00	25,76	25,76	0,00
278321153	J.F. DE S. MIGUEL MACHEDE	0,00	0,00	0,00	25,76	25,76	0,00
278321154	J.F. DE BUARCOS	0,00	0,00	0,00	33,84	33,84	0,00
278321158	J.F. DE TAVAREDE	0,00	0,00	0,00	44,96	44,96	0,00
278321159	J.F. DE MONTE	0,00	0,00	0,00	41,66	41,66	0,00
278321160	J.F. DE SANTA LUZIA	0,00	0,00	0,00	35,84	35,84	0,00
278321161	J.F. DE SANTA MARIA MAIOR	0,00	0,00	0,00	52,11	52,11	0,00
278321162	J.F. DE SANTO ANTONIO	0,00	0,00	0,00	64,16	64,16	0,00
278321163	J.F. DE S. GONÇALO	0,00	0,00	0,00	37,92	37,92	0,00
278321164	J.F. DE S. MARTINHO	0,00	0,00	0,00	64,16	64,16	0,00
278321165	J.F. DE S. ROQUE	0,00	0,00	0,00	21,14	21,14	0,00
278321232	J.F. DE RIBEIRA DOS CARIN	0,00	0,00	0,00	0,29	0,00	0,29 D
278321253	J.F. DE BARAO S. JOÃO	0,00	0,00	0,00	92,05	0,00	92,05 D
278321254	J.F. DE BENSFRIM	0,00	0,00	0,00	92,05	0,00	92,05 D
278321260	J.F. DE PENHA DE FRANCA	0,00	0,00	0,00	64,66	64,16	0,50 D
278321262	J.F. DE SANTO ESTEVAO	0,00	0,00	0,00	62,57	0,00	62,57 D
278321293	J.F. DE PRAIA DE MIRA	0,00	0,00	0,00	24,40	24,40	0,00
278321295	J.F. DE MOITA	0,00	0,00	0,00	44,96	44,96	0,00
278321296	J.F. DE GATÕES	0,00	0,00	0,00	30,10	0,00	30,10 D
278321297	J.F. DE SEIXO DE GATOES	0,00	0,00	0,00	15,12	15,12	0,00
278321298	J.F. DE CANEDO	0,00	0,00	0,00	76,80	15,12	61,68 D
278321300	J.F. DE FIO LHOSO	0,00	0,00	0,00	15,20	15,12	0,08 D
278321301	J.F. DE JOU	0,00	0,00	0,00	15,12	15,12	0,00
278321302	J.F. DE MURCA	0,00	0,00	0,00	15,12	15,12	0,00
278321303	J.F. DE NOURA	0,00	0,00	0,00	61,68	0,00	61,68 D
278321305	J.F. DE VALONGO MILHAIS	0,00	0,00	0,00	15,12	15,12	0,00
278321365	J.F. DE ALMAGREIRA	0,00	0,00	0,00	28,80	28,80	0,00
278321366	J.F. DE CARNIDE	0,00	0,00	0,00	30,80	30,80	0,00
278321367	J.F. DE CARRIÇO	0,00	0,00	0,00	28,80	28,80	0,00
278321369	J.F. DE LOURICAL	0,00	0,00	0,00	23,77	23,77	0,00
278321372	J.F. DE PELARIGA	0,00	0,00	0,00	28,80	28,80	0,00
278321373	J.F. DE POMBAL (POMBAL)	0,00	0,00	0,00	41,92	41,92	0,00
278321374	J.F. DE REDINHA	0,00	0,00	0,00	57,60	57,60	0,00
278321377	J.F. DE VERMOIL	0,00	0,00	0,00	34,60	34,60	0,00
278321378	J.F. DE VILA CHÃ	0,00	0,00	0,00	30,24	0,00	30,24 D
278321380	J.F. DE CAMPO	0,00	0,00	0,00	3,02	0,00	3,02 D
278321381	J.F. DE MONSARAZ	0,00	0,00	0,00	31,18	31,18	0,00
278321382	J.F. DE REGUENGOS DE MON	0,00	0,00	0,00	44,96	44,96	0,00
278321383	J.F. DE CORVAL	0,00	0,00	0,00	28,80	28,80	0,00
278321386	J.F. DE SERRA AGUA	0,00	0,00	0,00	185,93	0,00	185,93 D
278321406	J.F. DE CORROIOS	0,00	0,00	0,00	69,84	69,84	0,00
278321410	J.F. DE COUTO ESTEVES	0,00	0,00	0,00	25,76	25,76	0,00

Balancete Geral (Período [Dezembro - Dezembro] e Acumulado) - 2020

Valores em EUR

Data Contab. : 31-15-2020

Lançamento: <TODOS>

Conta	Descrição	Dezembro - Dezembro			Acumulado		
		Mov. Débito	Mov. Crédito	Saldo	Mov. Débito	Mov. Crédito	Saldo
278321412	J.F. DE PESSEGUEIRO DO VO	0,00	0,00	0,00	28,80	28,80	0,00
278321413	J.F. DE ROCAS DO VOUGA	0,00	0,00	0,00	28,80	28,80	0,00
278321414	J.F. DE SEVER DO VOUGA	0,00	0,00	0,00	137,18	0,00	137,18 D
278321416	J.F. DE TALHADAS	0,00	0,00	0,00	28,80	28,80	0,00
278321422	J.F. DE FRATEL	0,00	0,00	0,00	25,76	25,76	0,00
278321423	J.F. DE PERAIS	0,00	0,00	0,00	5,48	5,48	0,00
278321428	J.F. DE CINFAES	0,00	0,00	0,00	52,41	15,12	37,29 D
278321435	J.F. DE PORTIMÃO	0,00	0,00	0,00	146,01	0,00	146,01 D
278321438	J.F. DE VENDAS NOVAS	0,00	0,00	0,00	142,82	142,82	0,00
278321453	J.F. DE CASTELO BRANCO	0,00	0,00	0,00	52,88	52,88	0,00
278321479	J.F. DE FOZ DO ARELHO	0,00	0,00	0,00	28,80	28,80	0,00
278321481	J.F. DE VALES	0,00	0,00	0,00	25,76	25,76	0,00
278321484	J.F. IMACULADO CORAÇÃO M	0,00	0,00	0,00	41,92	41,92	0,00
278321488	J.F. DE SANTO QUINTINO	0,00	0,00	0,00	28,80	28,80	0,00
278321491	J.F. DE SAPATARIA	0,00	0,00	0,00	28,80	28,80	0,00
278321493	J.F. DE PINHAL NOVO	0,00	0,00	0,00	44,71	0,00	44,71 D
278321500	J.F. DE BUDENS	0,00	0,00	0,00	28,80	28,80	0,00
278321508	J.F. GÂNDARAS	0,00	0,00	0,00	15,12	15,12	0,00
278321512	Freguesia de Aljubarrota	0,00	0,00	0,00	25,20	25,20	0,00
278321513	FREGUESIA DE CHAMUSCA E	0,00	0,00	0,00	28,80	28,80	0,00
278321515	FREGUESIA DE GÓIS	0,00	0,00	0,00	28,80	28,80	0,00
278321516	FREGUESIA DE GUARDA	0,00	0,00	0,00	35,28	35,28	0,00
278321517	FREGUESIA DE LEIRIA, POUS	0,00	0,00	0,00	55,04	55,04	0,00
278321518	FREGUESIA DE LOUSÃ E VILA	0,00	0,00	0,00	25,10	25,10	0,00
278321519	FREGUESIA DE NSA SRA DA C	0,00	0,00	0,00	15,12	15,12	0,00
278321521	JUNTA DE FREGUESIA DE JAR	0,00	0,00	0,00	45,36	45,36	0,00
278321522	UNIÃO DAS FREGUESIAS ADC	0,00	0,00	0,00	15,27	15,27	0,00
278321523	UNIÃO DAS FREGUESIAS DE /	0,00	0,00	0,00	25,20	25,20	0,00
278321524	UNIÃO FREGUESIAS N. SRA P	0,00	0,00	0,00	39,92	39,92	0,00
278321525	UNIÃO DAS FREGUESIAS DE (0,00	0,00	0,00	28,80	28,80	0,00
278321526	UNIÃO DAS FREGUESIAS DE (0,00	0,00	0,00	15,12	15,12	0,00
278321527	UNIÃO DAS FREGUESIAS DE (0,00	0,00	0,00	28,80	28,80	0,00
278321528	UNIÃO DAS FREGUESIAS DE (0,00	0,00	0,00	15,12	15,12	0,00
278321529	UNIÃO DAS FREGUESIAS DE (0,00	0,00	0,00	26,72	26,72	0,00
278321530	UNIÃO DAS FREGUESIAS DE I	0,00	0,00	0,00	142,82	142,82	0,00
278321531	UNIÃO DAS FREGUESIAS DE I	0,00	0,00	0,00	15,12	15,12	0,00
278321532	UNIÃO DAS FREGUESIAS DE I	0,00	0,00	0,00	15,12	15,12	0,00
278321533	UNIÃO DAS FREGUESIAS DE I	0,00	0,00	0,00	26,76	26,76	0,00
278321534	UNIÃO DAS FREGUESIAS DE F	0,00	0,00	0,00	25,20	25,20	0,00
278321535	UNIÃO DAS FREGUESIAS DE F	0,00	0,00	0,00	44,96	44,96	0,00
278321536	UNIÃO DAS FREGUESIAS DE S	0,00	0,00	0,00	32,80	32,80	0,00
278321537	U. F. SANTIAGO, S. SIMÃO	0,00	0,00	0,00	44,96	44,96	0,00
278321538	UNIÃO DAS FREGUESIAS DE T	0,00	0,00	0,00	15,12	15,12	0,00
278321539	UNIÃO DAS FREGUESIAS DE \	0,00	0,00	0,00	41,92	41,92	0,00
278321541	FREGUESIA DE MELRES E ME	0,00	0,00	0,00	28,80	28,80	0,00
278321542	UNIÃO FREG. S.VICENTE DE	0,00	0,00	0,00	15,12	15,12	0,00
278321543	FREGUESIA DE CARREGAL DC	0,00	0,00	0,00	28,80	28,80	0,00
278321544	FREGUESIA DE BERINGEL	0,00	0,00	0,00	28,80	28,80	0,00
278321545	UNIÃO DAS FREGUESIAS DE S	0,00	0,00	0,00	28,80	28,80	0,00
278321546	FREGUESIA DE MAIORGA	0,00	0,00	0,00	28,80	28,80	0,00
278321547	J.F. DE SOBRAL DE MONTE A	0,00	0,00	0,00	28,80	28,80	0,00
278321548	FREGUESIA DE POUSAFLORES	0,00	0,00	0,00	10,64	10,64	0,00
2786	Apoio a Timor-Leste	0,00	0,00	0,00	0,00	1 250,00	1 250,00 C
28	DIFERIMENTOS	3 290,88	2 663,70	627,18 D	176 126,32	250 342,06	74 215,74 C
281	Gastos a reconhecer	2 663,70	2 663,70	0,00	59 303,25	49 162,11	10 141,14 D
2811	Tickets de refeição	2 663,70	2 663,70	0,00	33 719,71	33 706,05	13,66 D
2819	Outros gastos diferidos	0,00	0,00	0,00	25 583,54	15 456,06	10 127,48 D
282	Rendimentos a Reconhecer	627,18	0,00	627,18 D	116 823,07	201 179,95	84 356,88 C
2821	Rendimentos a reconhecer	627,18	0,00	627,18 D	116 823,07	201 179,95	84 356,88 C
41	INVESTIMENTOS FINANCEIRO	49,86	0,00	49,86 D	253 137,73	0,00	253 137,73 D
415	Outros Investimentos Fina	49,86	0,00	49,86 D	253 137,73	0,00	253 137,73 D
4157	Outros Investimentos Fina	49,86	0,00	49,86 D	3 137,73	0,00	3 137,73 D
41571	FCT	49,86	0,00	49,86 D	3 137,73	0,00	3 137,73 D

Balancete Geral (Período [Dezembro - Dezembro] e Acumulado) - 2020

Valores em EUR

Data Contab. : 31-15-2020

Lançamento: <TODOS>

Conta	Descrição	Dezembro - Dezembro			Acumulado		
		Mov. Débito	Mov. Crédito	Saldo	Mov. Débito	Mov. Crédito	Saldo
41584	FEFAL	0,00	0,00	0,00	250 000,00	0,00	250 000,00 D
43	ACTIVOS FIXOS TANGÍVEIS	0,00	3 950,08	3 950,08 C	1 461 346,35	1 259 641,63	201 704,72 D
432	Edifícios e outras constr	0,00	0,00	0,00	617 149,93	0,00	617 149,93 D
4321	Edifícios e outras constr	0,00	0,00	0,00	322 314,26	0,00	322 314,26 D
4322	Ampliações e Conservação	0,00	0,00	0,00	294 835,67	0,00	294 835,67 D
434	Equipamento de transporte	0,00	0,00	0,00	156 241,88	0,00	156 241,88 D
4341	Viatura da Sede	0,00	0,00	0,00	87 463,95	0,00	87 463,95 D
4343	Viatura Pickup Timor	0,00	0,00	0,00	17 277,93	0,00	17 277,93 D
4346	Audi A4	0,00	0,00	0,00	51 500,00	0,00	51 500,00 D
435	Equipamento administrativ	0,00	0,00	0,00	302 766,72	0,00	302 766,72 D
4351	Equip. admin. - Sede	0,00	0,00	0,00	265 553,76	0,00	265 553,76 D
4352	Equip. admin. - Delegação	0,00	0,00	0,00	34 943,04	0,00	34 943,04 D
4353	Equipamento Administrativo	0,00	0,00	0,00	2 269,92	0,00	2 269,92 D
437	Outros activos fixos tang	0,00	0,00	0,00	367 458,57	17 729,25	349 729,32 D
4371	biblioteca	0,00	0,00	0,00	1 369,42	0,00	1 369,42 D
4372	rouparia e outros	0,00	0,00	0,00	4 172,31	0,00	4 172,31 D
4373	equipamento informático	0,00	0,00	0,00	265 262,98	17 729,25	247 533,73 D
4374	Equipamento de Projecção	0,00	0,00	0,00	43 508,52	0,00	43 508,52 D
4375	Ferr. e Utens. - Mercado	0,00	0,00	0,00	1 560,18	0,00	1 560,18 D
4376	Outros activos fixos tang	0,00	0,00	0,00	35,38	0,00	35,38 D
4379	Outras Imobilizações	0,00	0,00	0,00	51 549,78	0,00	51 549,78 D
438	Depreciações acumuladas	0,00	3 950,08	3 950,08 C	17 729,25	1 241 912,38	1 224 183,13 C
4382	Edifícios e outras constr	0,00	537,19	537,19 C	0,00	516 745,77	516 745,77 C
43821	Edifícios e outras constr	0,00	537,19	537,19 C	0,00	221 910,10	221 910,10 C
43822	Ampliações e Conservação	0,00	0,00	0,00	0,00	294 835,67	294 835,67 C
4384	Equipamento de transporte	0,00	1 814,35	1 814,35 C	0,00	120 033,28	120 033,28 C
43841	Viatura da Sede	0,00	1 814,35	1 814,35 C	0,00	102 755,35	102 755,35 C
43844	Viatura Pick Up Timor	0,00	0,00	0,00	0,00	17 277,93	17 277,93 C
4385	Equipamento administrativ	0,00	169,73	169,73 C	0,00	275 686,84	275 686,84 C
43851	Equip. admin. - Sede	0,00	134,74	134,74 C	0,00	238 987,16	238 987,16 C
43852	Equip. admin. - Delegação	0,00	34,99	34,99 C	0,00	34 459,76	34 459,76 C
43853	Equipamento Administrativo	0,00	0,00	0,00	0,00	2 239,92	2 239,92 C
4387	Outros Activos Tangíveis	0,00	1 428,81	1 428,81 C	17 729,25	329 446,49	311 717,24 C
43871	Ferramentas e utensilios	0,00	0,00	0,00	0,00	1 552,57	1 552,57 C
43872	Taras e vasilhame	0,00	0,00	0,00	0,00	35,38	35,38 C
43879	Outras Imobilizações Corp	0,00	1 428,81	1 428,81 C	17 729,25	327 858,54	310 129,29 C
438791	biblioteca	0,00	0,00	0,00	0,00	1 369,42	1 369,42 C
438792	rouparia e outros	0,00	10,63	10,63 C	0,00	3 264,81	3 264,81 C
438793	equipamento informático	0,00	1 234,58	1 234,58 C	17 729,25	244 279,99	226 550,74 C
438794	Equipamento de Projecção	0,00	44,10	44,10 C	0,00	31 823,26	31 823,26 C
438795	Outras Imobilizações	0,00	139,50	139,50 C	0,00	47 121,06	47 121,06 C
44	ACTIVOS INTANGÍVEIS	0,00	0,00	0,00	29 700,58	29 509,54	191,04 D
443	Programas de Computador	0,00	0,00	0,00	29 700,58	0,00	29 700,58 D
4433	Amortizações Acumuladas -	0,00	0,00	0,00	29 700,58	0,00	29 700,58 D
448	Amortizações acumuladas	0,00	0,00	0,00	0,00	29 509,54	29 509,54 C
4483	Programas de Computador	0,00	0,00	0,00	0,00	29 509,54	29 509,54 C
45	Investimentos em Curso	119 949,12	0,00	119 949,12 D	470 718,57	0,00	470 718,57 D
453	Activos Fixos Tangíveis e	119 949,12	0,00	119 949,12 D	470 718,57	0,00	470 718,57 D
4531	Sede - Ampliação	95 410,62	0,00	95 410,62 D	446 180,07	0,00	446 180,07 D
453101	Projectos e Arquitectura	0,00	0,00	0,00	28 044,00	0,00	28 044,00 D
453102	Empreitada	92 311,02	0,00	92 311,02 D	371 851,86	0,00	371 851,86 D
453103	Fiscalização	3 099,60	0,00	3 099,60 D	15 518,60	0,00	15 518,60 D
453104	Ramais de Acesso - Águas	0,00	0,00	0,00	30 765,61	0,00	30 765,61 D
4532	REABILITAÇÃO DO EDIFICIO	24 538,50	0,00	24 538,50 D	24 538,50	0,00	24 538,50 D
453201	Projecto e arquitectura	24 538,50	0,00	24 538,50 D	24 538,50	0,00	24 538,50 D
56	RESULTADOS TRANSITADOS	0,00	118 192,24	118 192,24 C	357 268,82	2 719 763,84	2 362 495,02 C
561	Resultados transitados do	0,00	118 192,24	118 192,24 C	0,00	2 253 225,79	2 253 225,79 C
562	Proveitos de exercícios a	0,00	0,00	0,00	0,00	466 538,05	466 538,05 C
563	Custos de exercícios ante	0,00	0,00	0,00	330 962,32	0,00	330 962,32 D
564	Outras regularizações	0,00	0,00	0,00	26 306,50	0,00	26 306,50 D
59	OUTRAS VARIAÇÕES NO CAP	5 145,44	0,00	5 145,44 D	5 262,58	26 879,75	21 617,17 C
593	Subsídios	5 145,44	0,00	5 145,44 D	5 262,58	12 629,75	7 367,17 C
5931	Subsídios Atribuidos	5 145,44	0,00	5 145,44 D	5 145,44	12 629,75	7 484,31 C

Balancete Geral (Período [Dezembro - Dezembro] e Acumulado) - 2020

Valores em EUR

Data Contab. : 31-15-2020

Lançamento: <TODOS>

Conta	Descrição	Dezembro - Dezembro			Acumulado		
		Mov. Débito	Mov. Crédito	Saldo	Mov. Débito	Mov. Crédito	Saldo
59311	Compete 2020 - POCI-5762-	5 145,44	0,00	5 145,44 D	5 145,44	12 629,75	7 484,31 C
5932	Ajustamentos em Subsídios	0,00	0,00	0,00	117,14	0,00	117,14 D
59321	Compete 2020 - POCI-05-57	0,00	0,00	0,00	117,14	0,00	117,14 D
594	Doações	0,00	0,00	0,00	0,00	14 250,00	14 250,00 C
62	FORNECIMENTOS E SRV.EXTE	17 136,44	604,79	16 531,65 D	301 410,71	3 366,25	298 044,46 D
622	Serviços Especializados	1 573,95	34,60	1 539,35 D	176 534,15	34,60	176 499,55 D
6221	Trabalhos Especializados	1 205,28	0,00	1 205,28 D	157 732,49	0,00	157 732,49 D
62211	Traduções/Retroversões	0,00	0,00	0,00	1 809,28	0,00	1 809,28 D
62213	Serviços de Informática	492,00	0,00	492,00 D	7 741,37	0,00	7 741,37 D
62215	Clipping Diversos	713,28	0,00	713,28 D	8 559,36	0,00	8 559,36 D
62216	Boletim da ANMP	0,00	0,00	0,00	2 183,60	0,00	2 183,60 D
622162	CUSTOS Próprios - IVA não	0,00	0,00	0,00	2 183,60	0,00	2 183,60 D
62218	Compete 2020 - POCI-05-57	0,00	0,00	0,00	137 438,88	0,00	137 438,88 D
622181	NOVA IMS	0,00	0,00	0,00	37 833,63	0,00	37 833,63 D
622182	SKILLMIND	0,00	0,00	0,00	18 388,50	0,00	18 388,50 D
622183	CONSULTORES	0,00	0,00	0,00	80 478,90	0,00	80 478,90 D
622184	Deslocações, alojamentos	0,00	0,00	0,00	737,85	0,00	737,85 D
6223	Vigilância e Segurança	297,17	0,00	297,17 D	695,51	0,00	695,51 D
6224	Honorários	0,00	0,00	0,00	11 410,89	0,00	11 410,89 D
62243	Outros Trabalhos	0,00	0,00	0,00	4 030,89	0,00	4 030,89 D
62245	Consultadoria	0,00	0,00	0,00	7 380,00	0,00	7 380,00 D
6226	Conservação e Reparação	71,50	34,60	36,90 D	6 695,26	34,60	6 660,66 D
623	Materiais	9 056,53	0,00	9 056,53 D	24 904,38	0,00	24 904,38 D
6231	Ferramentas e Utensílios	929,85	0,00	929,85 D	7 483,91	0,00	7 483,91 D
6232	Livros e Documentação Téc	0,00	0,00	0,00	142,80	0,00	142,80 D
6233	Material de Escritório	593,76	0,00	593,76 D	9 575,60	0,00	9 575,60 D
62331	Artigos diversos de Exped	41,70	0,00	41,70 D	2 375,95	0,00	2 375,95 D
62333	Outros Trabalhos de Tipog	338,25	0,00	338,25 D	338,25	0,00	338,25 D
62334	Encargos com Fotocopiador	208,03	0,00	208,03 D	3 306,27	0,00	3 306,27 D
62336	Material Informático	0,00	0,00	0,00	2 241,93	0,00	2 241,93 D
62338	Outras Aquisições	5,78	0,00	5,78 D	1 313,20	0,00	1 313,20 D
6234	Artigos para Oferta	7 532,92	0,00	7 532,92 D	7 702,07	0,00	7 702,07 D
624	Energia e Fluidos	2 535,39	0,00	2 535,39 D	19 970,79	0,00	19 970,79 D
6241	Electricidade	1 877,81	0,00	1 877,81 D	11 864,31	0,00	11 864,31 D
6242	Combustíveis	398,17	0,00	398,17 D	6 338,14	0,00	6 338,14 D
62421	Combustíveis	398,17	0,00	398,17 D	6 237,62	0,00	6 237,62 D
62422	Combustíveis-Carro de Ser	0,00	0,00	0,00	100,52	0,00	100,52 D
6243	Água	259,41	0,00	259,41 D	1 768,34	0,00	1 768,34 D
625	Transportes	1 678,04	357,31	1 320,73 D	31 873,46	1 147,63	30 725,83 D
6251	Deslocações e estadas	1 678,04	0,00	1 678,04 D	31 067,93	404,10	30 663,83 D
62511	Deslocações e Estadas de	262,09	0,00	262,09 D	6 228,26	404,10	5 824,16 D
625111	Táxis	24,25	0,00	24,25 D	195,90	0,00	195,90 D
625112	Transportes Colectivos	0,00	0,00	0,00	732,15	0,00	732,15 D
625113	Viatura Própria	0,00	0,00	0,00	997,20	0,00	997,20 D
625114	Alojamento e Alimentação	0,00	0,00	0,00	118,05	0,00	118,05 D
625115	Portagens e Recolha de Vi	237,84	0,00	237,84 D	4 184,96	404,10	3 780,86 D
62512	Deslocações e Estadas dos	1 415,95	0,00	1 415,95 D	24 839,67	0,00	24 839,67 D
625121	Reuniões com entidades of	53,00	0,00	53,00 D	2 385,37	0,00	2 385,37 D
625122	Reuniões Orgãos Sociais	1 362,95	0,00	1 362,95 D	22 454,30	0,00	22 454,30 D
6254	Relações Externas	0,00	357,31	357,31 C	805,53	743,53	62,00 D
62541	Transportes	0,00	357,31	357,31 C	518,31	456,31	62,00 D
62542	Alimentação, Alojamento e	0,00	0,00	0,00	287,22	287,22	0,00
626	Serviços Diversos	2 292,53	212,88	2 079,65 D	48 127,93	2 184,02	45 943,91 D
6261	Rendas e alugueres	59,01	0,00	59,01 D	1 284,56	0,00	1 284,56 D
6262	Comunicação	876,51	175,55	700,96 D	13 718,00	1 760,88	11 957,12 D
62621	Avenças e Franquias	12,69	0,00	12,69 D	2 948,66	0,00	2 948,66 D
62622	Comunicação-telefones e o	863,82	175,55	688,27 D	10 740,53	1 760,88	8 979,65 D
62623	Telegramas, Express Mail	0,00	0,00	0,00	28,81	0,00	28,81 D
6263	Seguros	0,00	0,00	0,00	5 595,88	143,86	5 452,02 D
62631	Multi-riscos	0,00	0,00	0,00	693,82	0,00	693,82 D
62632	Ramo Viaturas	0,00	0,00	0,00	2 519,82	143,86	2 375,96 D
62633	Acidentes Pessoais e Outr	0,00	0,00	0,00	1 795,85	0,00	1 795,85 D
62635	Seg. Máquinas Materiais E	0,00	0,00	0,00	586,39	0,00	586,39 D

Balancete Geral (Período [Dezembro - Dezembro] e Acumulado) - 2020

Valores em EUR

Data Contab. : 31-12-2020

Lançamento: <TODOS>

Conta	Descrição	Dezembro - Dezembro			Acumulado		
		Mov. Débito	Mov. Crédito	Saldo	Mov. Débito	Mov. Crédito	Saldo
6265	Contencioso e notariado	264,73	0,00	264,73 D	334,73	0,00	334,73 D
6267	Limpeza, higiene e confor	267,13	37,33	229,80 D	4 056,87	37,33	4 019,54 D
6268	Outros Fornecimentos e Se	825,15	0,00	825,15 D	23 137,89	241,95	22 895,94 D
62681	Outros Encargos da Sede	323,70	0,00	323,70 D	7 846,23	0,00	7 846,23 D
626811	Jornais, Revistas e Outro	306,90	0,00	306,90 D	2 511,20	0,00	2 511,20 D
626815	Aquisições para o Bar	16,80	0,00	16,80 D	4 069,17	0,00	4 069,17 D
626816	Outras aquisições de bens	0,00	0,00	0,00	1 015,86	0,00	1 015,86 D
626817	Preitos/Homenagens	0,00	0,00	0,00	250,00	0,00	250,00 D
62682	Recepção a Entidades Dive	0,00	0,00	0,00	3 208,69	0,00	3 208,69 D
62684	Congressos, Seminários e	0,00	0,00	0,00	3 525,39	0,00	3 525,39 D
626845	SEMINÁRIO PORTUGAL 2020	0,00	0,00	0,00	2 130,00	0,00	2 130,00 D
62684507	Honorários	0,00	0,00	0,00	2 130,00	0,00	2 130,00 D
626848	CONGRESSO	0,00	0,00	0,00	1 395,39	0,00	1 395,39 D
62684802	Congresso - Alojamento, d	0,00	0,00	0,00	1 359,14	0,00	1 359,14 D
62684808	Outros	0,00	0,00	0,00	36,25	0,00	36,25 D
62688	Encargos da Delegação de	501,45	0,00	501,45 D	8 557,58	241,95	8 315,63 D
6268801	Material de Escritório -	9,35	0,00	9,35 D	611,61	73,70	537,91 D
6268802	Comunicação - Lx	0,00	0,00	0,00	7,69	0,00	7,69 D
6268803	Transportes - Lx	0,00	0,00	0,00	52,60	0,00	52,60 D
6268806	Conservação e Reparação -	0,00	0,00	0,00	14,42	0,00	14,42 D
6268807	Limpeza, higiene e confor	314,25	0,00	314,25 D	3 284,76	0,00	3 284,76 D
6268808	Jornais, Revistas e Outro	24,70	0,00	24,70 D	440,20	0,00	440,20 D
6268809	Aquisições para o bar - L	0,00	0,00	0,00	325,29	0,00	325,29 D
6268810	Outros Encargos - Lx	0,00	0,00	0,00	36,53	0,00	36,53 D
6268811	Electricidade - Lx	0,00	0,00	0,00	1 157,87	168,25	989,62 D
6268812	Água - Lx	65,20	0,00	65,20 D	292,78	0,00	292,78 D
6268814	Rendas e Alugueres - Lx	87,95	0,00	87,95 D	2 333,83	0,00	2 333,83 D
63	GASTOS COM O PESSOAL	81 128,77	112,09	81 016,68 D	1 147 788,04	570,15	1 147 217,89 D
632	Remunerações do pessoal	66 892,62	0,00	66 892,62 D	925 028,19	0,00	925 028,19 D
6321	Remunerações do pessoal -	63 353,40	0,00	63 353,40 D	756 029,68	0,00	756 029,68 D
6323	Remunerações do pessoal -	0,00	0,00	0,00	126 589,51	0,00	126 589,51 D
6324	Remunerações do pessoa -	3 476,47	0,00	3 476,47 D	40 228,70	0,00	40 228,70 D
63244	Remunerações do pessoa -	812,77	0,00	812,77 D	9 254,65	0,00	9 254,65 D
63245	Remunerações do pessoa -	2 663,70	0,00	2 663,70 D	30 974,05	0,00	30 974,05 D
6328	Rem. do pessoal - ajudas	62,75	0,00	62,75 D	2 180,30	0,00	2 180,30 D
635	Encargos sobre remuneraçõ	13 474,96	0,00	13 474,96 D	187 292,42	449,66	186 842,76 D
6351	Segurança Social	13 470,93	0,00	13 470,93 D	187 244,06	449,66	186 794,40 D
6357	Encargos sobre Remuneraçõ	4,03	0,00	4,03 D	48,36	0,00	48,36 D
636	Seguros de acidentes no t	0,00	112,09	112,09 C	24 558,13	112,09	24 446,04 D
6361	Acidentes de Trabalho	0,00	112,09	112,09 C	6 396,43	112,09	6 284,34 D
6362	Seguro de Saúde	0,00	0,00	0,00	17 277,25	0,00	17 277,25 D
6364	Acidentes Pessoais	0,00	0,00	0,00	884,45	0,00	884,45 D
637	Gastos de acção social	0,00	0,00	0,00	1 467,66	0,00	1 467,66 D
6371	Serviços Clínicos	0,00	0,00	0,00	1 321,60	0,00	1 321,60 D
6372	Medicamentos	0,00	0,00	0,00	146,06	0,00	146,06 D
638	Outros gastos com o pesso	761,19	0,00	761,19 D	9 441,64	8,40	9 433,24 D
6381	Formação de Pessoal	0,00	0,00	0,00	302,00	0,00	302,00 D
6382	Encargos com alojamento	753,00	0,00	753,00 D	9 036,00	0,00	9 036,00 D
6385	custo com tichet de refei	8,19	0,00	8,19 D	103,64	8,40	95,24 D
64	GASTOS DE DEPRECIAÇÃO E	3 950,08	0,00	3 950,08 D	47 397,53	0,00	47 397,53 D
642	Activos fixos tangíveis	3 950,08	0,00	3 950,08 D	47 397,53	0,00	47 397,53 D
6421	Activos fixos tangíveis-p	3 950,08	0,00	3 950,08 D	47 397,53	0,00	47 397,53 D
64212	Deprec-edifícios outras c	537,19	0,00	537,19 D	6 446,28	0,00	6 446,28 D
642121	Deprec-edifícios outras c	537,19	0,00	537,19 D	6 446,28	0,00	6 446,28 D
64214	Deprec-equipamento de tra	1 814,35	0,00	1 814,35 D	21 772,24	0,00	21 772,24 D
642141	Viatura da Sede	1 814,35	0,00	1 814,35 D	21 772,24	0,00	21 772,24 D
64215	Deprec-equipamento admini	169,73	0,00	169,73 D	2 036,62	0,00	2 036,62 D
642151	Equipamento da Sede	134,74	0,00	134,74 D	1 616,67	0,00	1 616,67 D
642152	Equipamento da Delegação	34,99	0,00	34,99 D	419,95	0,00	419,95 D
64217	Deprec-outras imob. corpó	1 428,81	0,00	1 428,81 D	17 142,39	0,00	17 142,39 D
642172	Rouparia e Outros	10,63	0,00	10,63 D	127,50	0,00	127,50 D
642173	Equipamento Informático	1 234,58	0,00	1 234,58 D	14 812,95	0,00	14 812,95 D
642174	Equipamento de Projecção	44,10	0,00	44,10 D	528,00	0,00	528,00 D

Balancete Geral (Período [Dezembro - Dezembro] e Acumulado) - 2020

Valores em EUR

Data Contab. : 31-15-2020

Lançamento: <TODOS>

Conta	Descrição	Dezembro - Dezembro			Acumulado		
		Mov. Débito	Mov. Crédito	Saldo	Mov. Débito	Mov. Crédito	Saldo
642175	Outras Imobilizações	139,50	0,00	139,50 D	1 673,94	0,00	1 673,94 D
68	OUTROS GASTOS E PERDAS	240,00	0,00	240,00 D	56 042,29	0,00	56 042,29 D
681	Impostos	0,00	0,00	0,00	449,88	0,00	449,88 D
6811	Imposto directos	0,00	0,00	0,00	449,88	0,00	449,88 D
688	Outros	240,00	0,00	240,00 D	55 592,41	0,00	55 592,41 D
6883	Quotizações	0,00	0,00	0,00	49 833,00	0,00	49 833,00 D
68831	CCRE	0,00	0,00	0,00	47 833,00	0,00	47 833,00 D
68832	OICI	0,00	0,00	0,00	2 000,00	0,00	2 000,00 D
6888	Outros não especificados	240,00	0,00	240,00 D	5 759,41	0,00	5 759,41 D
68881	Multas e Penalidades	240,00	0,00	240,00 D	840,00	0,00	840,00 D
688812	Multas Não Fiscais	240,00	0,00	240,00 D	840,00	0,00	840,00 D
68882	PRÉMIOS ATRIBUIDOS	0,00	0,00	0,00	4 919,40	0,00	4 919,40 D
688821	PRÉMIO ANMP DE JORNALIS	0,00	0,00	0,00	4 919,40	0,00	4 919,40 D
68883	Outros	0,00	0,00	0,00	0,01	0,00	0,01 D
688831	Outros	0,00	0,00	0,00	0,01	0,00	0,01 D
69	GASTOS E PERDAS DE FINAN	165,00	0,00	165,00 D	2 665,85	0,00	2 665,85 D
691	JUROS SUPOSTADOS	0,00	0,00	0,00	2,63	0,00	2,63 D
69118	Outros Juros	0,00	0,00	0,00	2,63	0,00	2,63 D
692	Diferenças de câmbio desf	0,00	0,00	0,00	0,01	0,00	0,01 D
698	Outros Gastos e Perdas de	165,00	0,00	165,00 D	2 663,21	0,00	2 663,21 D
6982	Serviços Bancários	165,00	0,00	165,00 D	2 663,21	0,00	2 663,21 D
72	PRESTAÇÕES DE SERVIÇOS	0,00	0,00	0,00	112 198,60	1 656 130,02	1 543 931,42 C
721	Associadas	0,00	0,00	0,00	112 198,60	1 656 130,02	1 543 931,42 C
7211	Quotizações Anuais	0,00	0,00	0,00	112 198,60	1 655 630,02	1 543 431,42 C
7212	Inscrições em Congressos	0,00	0,00	0,00	0,00	500,00	500,00 C
75	SUBSÍDIOS À EXPLORAÇÃO	0,00	627,18	627,18 C	0,00	116 823,07	116 823,07 C
753	Compete 2020	0,00	627,18	627,18 C	0,00	116 823,07	116 823,07 C
7531	POCI-05-5762-FSE-000117	0,00	627,18	627,18 C	0,00	116 823,07	116 823,07 C
78	OUTROS RENDIMENTOS E G/	0,00	5 145,44	5 145,44 C	0,00	11 674,92	11 674,92 C
781	Rendimentos Suplementares	0,00	0,00	0,00	0,00	4 919,40	4 919,40 C
7816	Outros Rendimentos suplem	0,00	0,00	0,00	0,00	4 919,40	4 919,40 C
78162	Patrocínios	0,00	0,00	0,00	0,00	4 919,40	4 919,40 C
781623	PATROCÍNIO PRÉMIO DE JOR	0,00	0,00	0,00	0,00	4 919,40	4 919,40 C
787	Rendim.e Ganhos em invest	0,00	0,00	0,00	0,00	1 600,00	1 600,00 C
7871	Alienações	0,00	0,00	0,00	0,00	1 600,00	1 600,00 C
788	Outros	0,00	5 145,44	5 145,44 C	0,00	5 155,52	5 155,52 C
7881	Correcções Relativas a pe	0,00	0,00	0,00	0,00	10,08	10,08 C
78811	Exercício de anos anterio	0,00	0,00	0,00	0,00	10,08	10,08 C
7883	Imputação de Subsídios pa	0,00	5 145,44	5 145,44 C	0,00	5 145,44	5 145,44 C
78831	Compete 2020 - POCI-05-57	0,00	5 145,44	5 145,44 C	0,00	5 145,44	5 145,44 C
81	Resultado Líquido do Perí	118 192,24	0,00	118 192,24 D	118 192,24	118 192,24	0,00
818	Resultado Líquido	118 192,24	0,00	118 192,24 D	118 192,24	118 192,24	0,00
	Soma Líquida	505 350,23	505 350,23	0,00	13 997 572,60	13 997 572,60	0,00

Balancete Geral (Período [Fim - Fim] e Acumulado) - 2020

Valores em EUR

Data Contab. : 31-15-2020

Lançamento: <TODOS>

Conta	Descrição	Fim - Fim			Acumulado		
		Mov. Débito	Mov. Crédito	Saldo	Mov. Débito	Mov. Crédito	Saldo
11	CAIXA	0,00	0,00	0,00	149 273,45	146 047,28	3 226,17 D
111	Caixa Da Sede	0,00	0,00	0,00	28 433,71	26 051,89	2 381,82 D
112	Caixa Da Delegação	0,00	0,00	0,00	3 100,15	2 255,80	844,35 D
119	CAIXA RECEBIMENTO	0,00	0,00	0,00	117 739,59	117 739,59	0,00
12	DEPÓSITOS À ORDEM	0,00	0,00	0,00	3 073 543,47	2 764 030,60	309 512,87 D
1201	BANCO BPI - CONTA PROPRIA	0,00	0,00	0,00	2 404 063,21	2 264 920,30	139 142,91 D
1204	BANCO BPI - SEGURO BOMBI	0,00	0,00	0,00	424 876,43	335 723,45	89 152,98 D
1208	BANCO CGD - 025514165243	0,00	0,00	0,00	27 259,26	1,24	27 258,02 D
1211	BANCO BPI - SEGURO ELEITO	0,00	0,00	0,00	189 048,55	163 384,37	25 664,18 D
1212	BANCO CGD - 202105536593	0,00	0,00	0,00	16 451,49	0,62	16 450,87 D
1213	BANCO BPI - MAREMOTO NA	0,00	0,00	0,00	5 345,37	0,00	5 345,37 D
1214	BANCO-CGD - 202105773533	0,00	0,00	0,00	6 499,16	0,62	6 498,54 D
13	OUTROS DEPÓSITOS BANCÁF	0,00	0,00	0,00	1 160 000,00	0,00	1 160 000,00 D
13149	CGD conta 0255141652620-1	0,00	0,00	0,00	60 000,00	0,00	60 000,00 D
13195	CGD CONTA 111	0,00	0,00	0,00	200 000,00	0,00	200 000,00 D
13196	CGD CONTA 112	0,00	0,00	0,00	900 000,00	0,00	900 000,00 D
21	ASSOCIADOS	0,00	0,00	0,00	1 872 490,00	1 642 981,81	229 508,19 D
211	Associados c/c	0,00	0,00	0,00	1 867 059,90	1 636 951,61	230 108,29 D
2111	Câmaras Municipais	0,00	0,00	0,00	1 867 059,90	1 636 951,61	230 108,29 D
21110001	C.M. DE AGUEDA	0,00	0,00	0,00	6 571,80	6 571,80	0,00
21110002	MUNICIPIO DE ALBERGARIA	0,00	0,00	0,00	9 860,20	9 860,20	0,00
21110003	C.M. DE ANADIA	0,00	0,00	0,00	5 430,10	4 930,10	500,00 D
21110004	C.M. DE AROUCA	0,00	0,00	0,00	4 930,10	4 930,10	0,00
21110005	MUNICIPIO DE AVEIRO	0,00	0,00	0,00	6 071,80	6 071,80	0,00
21110006	C.M. DE CASTELO DE PAIVA	0,00	0,00	0,00	4 930,10	4 930,10	0,00
21110007	MUNICIPIO DE ESPINHO	0,00	0,00	0,00	4 930,10	4 930,10	0,00
21110008	C.M. DE ESTARREJA	0,00	0,00	0,00	4 930,10	4 930,10	0,00
21110009	C.M. DE FEIRA	0,00	0,00	0,00	6 071,80	6 071,80	0,00
21110010	MUNICIPIO DE ILHAVO	0,00	0,00	0,00	4 930,10	4 930,10	0,00
21110011	C.M. DE MEALHADA	0,00	0,00	0,00	4 930,10	4 930,10	0,00
21110012	MUNICIPIO DA MURTOSA	0,00	0,00	0,00	4 359,24	4 359,24	0,00
21110013	MUNICIPIO DE OLIVEIRA DE	0,00	0,00	0,00	6 071,80	6 071,80	0,00
21110014	MUNICIPIO DE OLIVEIRA DO	0,00	0,00	0,00	4 930,10	4 930,10	0,00
21110015	C.M. DE OVAR	0,00	0,00	0,00	6 071,80	6 071,80	0,00
21110016	MUNICIPIO DE S. JOÃO MAD	0,00	0,00	0,00	4 930,10	4 930,10	0,00
21110017	C.M. DE SEVER DO VOUGA	0,00	0,00	0,00	4 930,10	4 930,10	0,00
21110018	MUNICIPIO DE VAGOS	0,00	0,00	0,00	4 930,10	4 930,10	0,00
21110019	MUNICIPIO DE VALE CAMBR	0,00	0,00	0,00	4 930,10	4 930,10	0,00
21110020	C.M. DE ALJUSTREL	0,00	0,00	0,00	4 359,24	4 359,24	0,00
21110021	C.M. DE ALMODOVAR	0,00	0,00	0,00	4 359,24	4 359,24	0,00
21110022	MUNICIPIO DE ALVITO	0,00	0,00	0,00	8 919,61	8 919,61	0,00
21110023	C.M. DE BEJA	0,00	0,00	0,00	4 930,10	4 930,10	0,00
21110024	C.M. DE CASTRO VERDE	0,00	0,00	0,00	8 718,48	8 718,48	0,00
21110025	C.M. DE CUBA	0,00	0,00	0,00	4 359,24	4 359,24	0,00
21110026	C.M. DE FERREIRA ALENTEJO	0,00	0,00	0,00	4 359,24	4 359,24	0,00
21110027	C.M. DE MERTOLA	0,00	0,00	0,00	4 359,24	4 359,24	0,00
21110028	C.M. DE MOURA	0,00	0,00	0,00	4 930,10	4 930,10	0,00
21110029	MUNICIPIO DE ODEMIRA	0,00	0,00	0,00	4 930,10	4 930,10	0,00
21110030	C.M. DE OURIQUE	0,00	0,00	0,00	4 359,24	4 359,24	0,00
21110031	C.M. DE SERPA	0,00	0,00	0,00	10 360,20	10 360,20	0,00
21110032	C.M. DE VIDIGUEIRA	0,00	0,00	0,00	5 805,19	4 859,24	945,95 D
21110033	C.M. DE AMARES	0,00	0,00	0,00	4 930,10	4 930,10	0,00
21110034	C.M. DE BARCELOS	0,00	0,00	0,00	6 071,80	6 071,80	0,00
21110035	MUNICIPIO DE BRAGA	0,00	0,00	0,00	6 071,80	0,00	6 071,80 D
21110036	C.M. DE CABECEIRAS DE BAS	0,00	0,00	0,00	4 930,10	4 930,10	0,00
21110037	MUNICIPIO DE CELORICO DE	0,00	0,00	0,00	4 930,10	4 930,10	0,00
21110038	MUNICIPIO DE ESPOSENDE	0,00	0,00	0,00	4 930,10	4 930,10	0,00
21110039	MUNICIPIO DE FAFE	0,00	0,00	0,00	6 071,80	6 071,80	0,00
21110040	MUNICIPIO DE GUIMARÃES	0,00	0,00	0,00	6 071,80	6 071,80	0,00
21110041	MUNICIPIO DE POVOA DO LA	0,00	0,00	0,00	4 930,10	4 930,10	0,00
21110042	C.M. DE TERRAS DO BOURO	0,00	0,00	0,00	4 359,24	4 359,24	0,00
21110043	MUNICIPIO DE VIEIRA DO MI	0,00	0,00	0,00	4 930,10	4 930,10	0,00
21110044	MUNICIPIO DE VILA NOVA DI	0,00	0,00	0,00	6 071,80	6 071,80	0,00

Balancete Geral (Período [Fim - Fim] e Acumulado) - 2020

Valores em EUR

Data Contab. : 31-15-2020

Lançamento: <TODOS>

Conta	Descrição	Fim - Fim			Acumulado		
		Mov. Débito	Mov. Crédito	Saldo	Mov. Débito	Mov. Crédito	Saldo
21110045	C.M. DE VILA VERDE	0,00	0,00	0,00	6 071,80	6 071,80	0,00
21110046	MUNICIPIO DE ALFANDEGA I	0,00	0,00	0,00	4 359,24	4 359,24	0,00
21110047	C.M. DE BRAGANCA	0,00	0,00	0,00	4 930,10	4 930,10	0,00
21110048	C.M. DE CARRAZEDA DE ANS	0,00	0,00	0,00	4 359,24	4 359,24	0,00
21110049	C.M. DE FREIXO ESPADA-À-C	0,00	0,00	0,00	4 359,24	0,00	4 359,24 D
21110050	C.M. DE MACEDO CAVALEIRC	0,00	0,00	0,00	4 930,10	4 930,10	0,00
21110051	C.M. DE MIRANDA DO DOUR	0,00	0,00	0,00	4 359,24	4 359,24	0,00
21110052	C.M. DE MIRANDELA	0,00	0,00	0,00	29 084,01	0,00	29 084,01 D
21110053	C.M. DE MONCORVO	0,00	0,00	0,00	4 359,24	4 359,24	0,00
21110054	C.M. DE MOGADOURO	0,00	0,00	0,00	4 930,10	4 930,10	0,00
21110055	C.M. DE VILA FLOR	0,00	0,00	0,00	4 359,24	4 359,24	0,00
21110056	C.M. DE VIMIOSO	0,00	0,00	0,00	4 359,24	4 359,24	0,00
21110057	C.M. DE VINHAIS	0,00	0,00	0,00	4 930,10	4 930,10	0,00
21110058	C.M. DE BELMONTE	0,00	0,00	0,00	4 359,24	4 359,24	0,00
21110059	C.M. DE CASTELO BRANCO	0,00	0,00	0,00	6 071,80	6 071,80	0,00
21110060	C.M. DE COVILHA	0,00	0,00	0,00	6 071,80	6 071,80	0,00
21110061	C.M. DE FUNDÃO	0,00	0,00	0,00	4 930,10	4 930,10	0,00
21110062	MUNICIPIO DE IDANHA-A-NC	0,00	0,00	0,00	4 359,24	4 359,24	0,00
21110063	C.M. DE OLEIROS	0,00	0,00	0,00	4 359,24	4 359,24	0,00
21110064	MUNICIPIO DE PENAMACOR	0,00	0,00	0,00	4 359,24	4 359,24	0,00
21110065	C.M. DE PROENÇA-A-NOVA	0,00	0,00	0,00	4 359,24	4 359,24	0,00
21110066	C.M. DE SERTÃ	0,00	0,00	0,00	4 930,10	4 930,10	0,00
21110068	C.M. DE VILA VELHA DE RÓD	0,00	0,00	0,00	4 359,24	4 359,24	0,00
21110069	C.M. DE ARGANIL	0,00	0,00	0,00	4 930,10	4 930,10	0,00
21110070	MUNICIPIO DE CANTANHEDE	0,00	0,00	0,00	4 930,10	4 930,10	0,00
21110071	C.M. DE COIMBRA	0,00	0,00	0,00	6 828,80	6 071,80	757,00 D
21110072	C.M. DE CONDEIXA-A-NOVA	0,00	0,00	0,00	4 930,10	4 930,10	0,00
21110073	C.M. DE FIGUEIRA DA FOZ	0,00	0,00	0,00	6 071,80	6 071,80	0,00
21110074	C.M. DE GÓIS	0,00	0,00	0,00	4 359,24	4 359,24	0,00
21110075	C.M. DE LOUSA	0,00	0,00	0,00	9 860,20	9 860,20	0,00
21110076	MUNICIPIO DE MIRA	0,00	0,00	0,00	4 930,10	4 930,10	0,00
21110077	MUNICIPIO DE MIRANDA DO	0,00	0,00	0,00	4 930,10	4 930,10	0,00
21110078	C.M. DE MONTEMOR-O-VELI	0,00	0,00	0,00	9 860,20	0,00	9 860,20 D
21110079	MUNICIPIO DE OLIVEIRA DO	0,00	0,00	0,00	4 930,10	4 930,10	0,00
21110080	MUNICIPIO DE PAMPILHOSA	0,00	0,00	0,00	4 359,24	4 359,24	0,00
21110081	MUNICIPIO DE PENACOVA	0,00	0,00	0,00	4 930,10	4 930,10	0,00
21110082	MUNICIPIO DE PENELA	0,00	0,00	0,00	4 359,24	4 359,24	0,00
21110083	MUNICIPIO DE SOURE	0,00	0,00	0,00	4 930,10	4 930,10	0,00
21110084	MUNICIPIO DE TÁBUA	0,00	0,00	0,00	20 046,66	4 815,78	15 230,88 D
21110085	C.M. DE VILA NOVA DE POIA	0,00	0,00	0,00	4 473,96	4 359,24	114,72 D
21110086	MUNICIPIO DE ALANDROAL	0,00	0,00	0,00	4 359,24	4 359,24	0,00
21110087	C.M. DE ARRAIOLOS	0,00	0,00	0,00	4 359,24	4 359,24	0,00
21110088	MUNICIPIO DE BORBA	0,00	0,00	0,00	4 359,24	4 359,24	0,00
21110089	MUNICIPIO DE ESTREMOZ	0,00	0,00	0,00	4 930,10	4 930,10	0,00
21110090	MUNICIPIO DE EVORA	0,00	0,00	0,00	6 071,80	6 071,80	0,00
21110091	MUNICIPIO DE MONTEMOR	0,00	0,00	0,00	4 930,10	4 930,10	0,00
21110092	MUNICIPIO DE MORA	0,00	0,00	0,00	8 718,48	8 718,48	0,00
21110093	C.M. DE MOURÃO	0,00	0,00	0,00	4 359,24	4 359,24	0,00
21110094	C.M. DE PORTEL	0,00	0,00	0,00	4 359,24	4 359,24	0,00
21110095	C.M. DE REDONDO	0,00	0,00	0,00	4 359,24	4 359,24	0,00
21110096	MUNICIPIO DE REGUENGOS	0,00	0,00	0,00	4 359,24	4 359,24	0,00
21110097	MUNICIPIO DE VENDAS NOV.	0,00	0,00	0,00	5 430,10	5 430,10	0,00
21110098	C.M. DE VIANA DO ALENTEJC	0,00	0,00	0,00	4 359,24	4 359,24	0,00
21110099	C.M. DE VILA VICOSA	0,00	0,00	0,00	4 359,24	4 359,24	0,00
21110100	MUNICIPIO DE ALBUFEIRA	0,00	0,00	0,00	5 105,10	0,00	5 105,10 D
21110101	C.M. DE ALCOUTIM	0,00	0,00	0,00	4 359,24	4 359,24	0,00
21110102	MUNICIPIO DE ALJEZUR	0,00	0,00	0,00	4 359,24	4 359,24	0,00
21110103	MUNICIPIO DE CASTRO MAR	0,00	0,00	0,00	4 859,24	4 859,24	0,00
21110104	MUNICIPIO DE FARO	0,00	0,00	0,00	6 071,80	6 071,80	0,00
21110105	MUNICIPIO DE LAGOA (ALGA	0,00	0,00	0,00	9 860,20	9 860,20	0,00
21110106	MUNICIPIO DE LAGOS	0,00	0,00	0,00	4 930,10	4 930,10	0,00
21110107	C.M. DE LOULÉ	0,00	0,00	0,00	6 071,80	6 071,80	0,00
21110108	C.M. DE MONCHIQUE	0,00	0,00	0,00	4 359,24	4 359,24	0,00

Balancete Geral (Período [Fim - Fim] e Acumulado) - 2020

Valores em EUR

Data Contab. : 31-15-2020

Lançamento: <TODOS>

Conta	Descrição	Fim - Fim			Acumulado		
		Mov. Débito	Mov. Crédito	Saldo	Mov. Débito	Mov. Crédito	Saldo
21110109	C.M. DE OLHÃO	0,00	0,00	0,00	4 930,10	4 930,10	0,00
21110110	MUNICIPIO DE PORTIMÃO	0,00	0,00	0,00	6 071,80	6 071,80	0,00
21110111	MUNICIPIO DE S. BRÁS DE A	0,00	0,00	0,00	4 359,24	4 359,24	0,00
21110112	MUNICIPIO DE SILVES	0,00	0,00	0,00	4 930,10	4 930,10	0,00
21110113	MUNICIPIO DE TAVIRA	0,00	0,00	0,00	4 930,10	4 930,10	0,00
21110114	C.M. DE VILA DO BISPO	0,00	0,00	0,00	4 359,24	4 359,24	0,00
21110115	C.M. DE VILA REAL DE S.AN	0,00	0,00	0,00	4 930,10	4 930,10	0,00
21110116	MUNICIPIO DE AGUIAR DA B	0,00	0,00	0,00	4 359,24	4 359,24	0,00
21110117	MUNICIPIO DE ALMEIDA	0,00	0,00	0,00	4 359,24	4 359,24	0,00
21110118	MUNICIPIO DE CELORICO DA	0,00	0,00	0,00	4 859,24	4 859,24	0,00
21110119	C.M. DE FIG.DE CASTELO RO	0,00	0,00	0,00	4 359,24	4 359,24	0,00
21110120	C.M. DE FORNOS DE ALGODF	0,00	0,00	0,00	4 359,24	4 359,24	0,00
21110121	C.M. DE GOUVEIA	0,00	0,00	0,00	6 899,24	4 930,10	1 969,14 D
21110122	C.M. DE GUARDA	0,00	0,00	0,00	5 430,10	4 930,10	500,00 D
21110123	MUNICIPIO DE MANTEIGAS	0,00	0,00	0,00	4 359,24	4 359,24	0,00
21110124	C.M. DE MEDA	0,00	0,00	0,00	4 359,24	4 359,24	0,00
21110125	MUNICIPIO DE SABUGAL	0,00	0,00	0,00	4 930,10	4 930,10	0,00
21110126	MUNICIPIO DE SEIA	0,00	0,00	0,00	4 930,10	4 930,10	0,00
21110127	MUNICIPIO DE TRANCOSO	0,00	0,00	0,00	4 359,24	4 359,24	0,00
21110128	C.M. DE VILA NOVA DE FOZ	0,00	0,00	0,00	4 359,24	4 359,24	0,00
21110129	C.M. DE ALCOBACA	0,00	0,00	0,00	6 071,80	6 071,80	0,00
21110130	C.M. DE ALVAIAZERE	0,00	0,00	0,00	4 359,24	4 359,24	0,00
21110131	MUNICIPIO DE ANSIÃO	0,00	0,00	0,00	5 180,10	4 930,10	250,00 D
21110132	C.M. DE BATALHA	0,00	0,00	0,00	9 860,20	9 860,20	0,00
21110133	MUNICIPIO DE BOMBARRAL	0,00	0,00	0,00	5 129,61	4 930,10	199,51 D
21110134	C.M. DE CALDAS DA RAINHA	0,00	0,00	0,00	12 143,60	12 143,60	0,00
21110135	MUNICIPIO DE CASTANHEIRA	0,00	0,00	0,00	4 359,24	4 359,24	0,00
21110136	MUNICIPIO DE FIGUEIRÓ DO	0,00	0,00	0,00	8 768,48	4 359,24	4 409,24 D
21110137	C.M. DE LEIRIA	0,00	0,00	0,00	6 072,30	6 071,80	0,50 D
21110138	MUNICIPIO DE MARINHA GR	0,00	0,00	0,00	4 930,10	4 930,10	0,00
21110139	C.M. DE NAZARE	0,00	0,00	0,00	4 930,10	4 930,10	0,00
21110140	MUNICIPIO DE ÓBIDOS	0,00	0,00	0,00	5 030,10	4 930,10	100,00 D
21110141	C.M. DE PEDROGÃO GRANDE	0,00	0,00	0,00	4 359,24	4 359,24	0,00
21110142	C.M. DE PENICHE	0,00	0,00	0,00	4 930,10	4 930,10	0,00
21110143	MUNICIPIO DE POMBAL	0,00	0,00	0,00	6 071,80	6 071,80	0,00
21110144	MUNICIPIO DE PORTO DE MC	0,00	0,00	0,00	4 930,10	4 930,10	0,00
21110145	C.M. DE ALENQUER	0,00	0,00	0,00	9 860,20	9 860,20	0,00
21110146	C.M. DE AMADORA	0,00	0,00	0,00	6 071,80	6 071,80	0,00
21110147	MUNICIPIO DE ARRUDA DOS	0,00	0,00	0,00	4 359,24	4 359,24	0,00
21110148	C.M. DE AZAMBUJA	0,00	0,00	0,00	4 930,10	4 930,10	0,00
21110149	MUNICIPIO DO CADAVAL	0,00	0,00	0,00	4 930,10	4 930,10	0,00
21110150	MUNICIPIO DE CASCAIS	0,00	0,00	0,00	6 071,80	6 071,80	0,00
21110151	C.M. DE LISBOA	0,00	0,00	0,00	13 220,71	13 181,52	39,19 D
21110152	C.M. DE LOURES	0,00	0,00	0,00	6 071,80	6 071,80	0,00
21110153	MUNICIPIO DA LOURINHÃ	0,00	0,00	0,00	4 930,10	4 930,10	0,00
21110154	MUNICIPIO DE MAFRA	0,00	0,00	0,00	6 071,80	6 071,80	0,00
21110155	C.M. DE OEIRAS	0,00	0,00	0,00	6 071,80	6 071,80	0,00
21110156	C.M. DE SINTRA	0,00	0,00	0,00	6 071,80	6 071,80	0,00
21110157	MUNICIPIO DE SOBRAL DE M	0,00	0,00	0,00	4 859,24	4 859,24	0,00
21110158	C.M. DE TORRES VEDRAS	0,00	0,00	0,00	6 071,80	6 071,80	0,00
21110159	MUNICIPIO DE VILA FRANCA	0,00	0,00	0,00	6 071,80	6 071,80	0,00
21110160	C.M. DE ALTER DO CHAO	0,00	0,00	0,00	4 359,24	4 359,24	0,00
21110161	C.M. DE ARRONCHES	0,00	0,00	0,00	4 359,24	4 359,24	0,00
21110162	MUNICIPIO DE AVIS	0,00	0,00	0,00	4 359,24	4 359,24	0,00
21110163	MUNICIPIO DE CAMPO MAIC	0,00	0,00	0,00	4 359,24	4 359,24	0,00
21110164	C.M. DE CASTELO DE VIDE	0,00	0,00	0,00	4 359,24	4 359,24	0,00
21110165	C.M. DE CRATO	0,00	0,00	0,00	4 359,24	4 359,24	0,00
21110166	MUNICIPIO DE ELVAS	0,00	0,00	0,00	4 930,10	4 930,10	0,00
21110167	C.M. DE FRONTEIRA	0,00	0,00	0,00	4 359,24	4 359,24	0,00
21110168	MUNICIPIO DE GAVIÃO	0,00	0,00	0,00	4 359,24	4 359,24	0,00
21110169	MUNICIPIO DE MARVÃO	0,00	0,00	0,00	4 359,24	4 359,24	0,00
21110170	C.M. DE MONFORTE	0,00	0,00	0,00	4 359,24	4 359,24	0,00
21110171	C.M. DE NISA	0,00	0,00	0,00	4 359,24	4 359,24	0,00

Balancete Geral (Período [Fim - Fim] e Acumulado) - 2020

Valores em EUR

Data Contab. : 31-15-2020

Lançamento: <TODOS>

Conta	Descrição	Fim - Fim			Acumulado		
		Mov. Débito	Mov. Crédito	Saldo	Mov. Débito	Mov. Crédito	Saldo
21110172	MUNICIPIO DE PONTE DE SO	0,00	0,00	0,00	4 930,10	4 930,10	0,00
21110173	C.M. DE PORTALEGRE	0,00	0,00	0,00	4 930,10	4 930,10	0,00
21110174	MUNICIPIO DE SOUSEL	0,00	0,00	0,00	4 359,24	4 359,24	0,00
21110175	C.M. DE AMARANTE	0,00	0,00	0,00	6 071,80	6 071,80	0,00
21110176	C.M. DE BAIÃO	0,00	0,00	0,00	4 930,10	4 930,10	0,00
21110177	MUNICIPIO DE FELGUEIRAS	0,00	0,00	0,00	6 071,80	6 071,80	0,00
21110178	C.M. DE GONDOMAR	0,00	0,00	0,00	6 071,80	6 071,80	0,00
21110179	C.M. DE LOUSADA	0,00	0,00	0,00	6 071,80	6 071,80	0,00
21110180	C.M. DE MAIA	0,00	0,00	0,00	6 071,80	6 071,80	0,00
21110181	MUNICIPIO DE MARCO DE C/	0,00	0,00	0,00	6 071,80	6 071,80	0,00
21110182	C.M. DE MATOSINHOS	0,00	0,00	0,00	6 071,80	6 072,00	0,20 C
21110183	MUNICIPIO DE PAÇOS DE FEF	0,00	0,00	0,00	6 071,80	6 467,02	395,22 C
21110184	MUNICIPIO DE PAREDES	0,00	0,00	0,00	6 071,80	6 071,80	0,00
21110185	C.M. DE PENAFIEL	0,00	0,00	0,00	18 142,22	12 070,42	6 071,80 D
21110186	C.M. DE PORTO	0,00	0,00	0,00	6 590,76	6 590,76	0,00
21110187	MUNICIPIO DE POVOA DO VA	0,00	0,00	0,00	6 071,80	6 071,80	0,00
21110188	C.M. DE SANTO TIRSO	0,00	0,00	0,00	12 143,60	12 143,60	0,00
21110189	C.M. DE VALONGO	0,00	0,00	0,00	6 071,80	6 071,80	0,00
21110190	MUNICIPIO DE VILA DO CON	0,00	0,00	0,00	6 071,80	6 071,80	0,00
21110191	MUNICIPIO DE VILA NOVA DI	0,00	0,00	0,00	6 641,46	6 571,80	69,66 D
21110192	MUNICIPIO DE ABRANTES	0,00	0,00	0,00	4 930,10	4 930,10	0,00
21110193	MUNICIPIO DE ALCANENA	0,00	0,00	0,00	4 930,10	4 930,10	0,00
21110194	MUNICIPIO DE ALMEIRIM	0,00	0,00	0,00	4 930,10	4 930,10	0,00
21110195	C.M. DE ALPIARCA	0,00	0,00	0,00	8 718,48	4 359,24	4 359,24 D
21110196	C.M. DE BENAVENTE	0,00	0,00	0,00	4 979,98	4 930,10	49,88 D
21110197	C.M. DE CARTAXO	0,00	0,00	0,00	4 930,10	4 930,10	0,00
21110198	C.M. DE CHAMUSCA	0,00	0,00	0,00	4 362,21	4 359,24	2,97 D
21110199	C.M. DE CONSTANCIA	0,00	0,00	0,00	4 359,24	4 359,24	0,00
21110200	MUNICIPIO DE CORUCHE	0,00	0,00	0,00	4 930,10	4 930,10	0,00
21110201	MUNICIPIO DO ENTRONCAM	0,00	0,00	0,00	5 204,44	4 930,10	274,34 D
21110202	MUNICIPIO DE FERREIRA DO	0,00	0,00	0,00	4 359,24	4 359,24	0,00
21110203	MUNICIPIO DA GOLEGÃ	0,00	0,00	0,00	8 718,48	8 718,48	0,00
21110204	C.M. DE MAÇÃO	0,00	0,00	0,00	8 918,48	8 718,48	200,00 D
21110205	MUNICIPIO DE RIO MAIOR	0,00	0,00	0,00	4 930,10	4 930,10	0,00
21110206	C.M. DE SALVATERRA DE MAI	0,00	0,00	0,00	4 930,10	4 930,10	0,00
21110207	C.M. DE SANTARÉM	0,00	0,00	0,00	6 071,80	6 071,80	0,00
21110208	C.M. DE SARDOAL	0,00	0,00	0,00	4 359,24	4 359,24	0,00
21110209	MUNICIPIO DE TOMAR	0,00	0,00	0,00	4 930,10	4 930,10	0,00
21110210	MUNICIPIO DE TORRES NOV/	0,00	0,00	0,00	5 123,21	4 930,10	193,11 D
21110211	MUNICIPIO DE VILA NOVA DI	0,00	0,00	0,00	8 718,48	8 718,48	0,00
21110212	C.M. DE OURÉM	0,00	0,00	0,00	6 071,80	6 071,80	0,00
21110213	C.M. DE ALCACER DO SAL	0,00	0,00	0,00	4 930,10	4 930,10	0,00
21110214	MUNICIPIO DE ALCOCHETE	0,00	0,00	0,00	4 930,10	4 930,10	0,00
21110215	C.M. DE ALMADA	0,00	0,00	0,00	6 071,80	6 071,80	0,00
21110216	C.M. DE BARREIRO	0,00	0,00	0,00	6 139,41	6 071,80	67,61 D
21110217	MUNICIPIO DE GRANDOLA	0,00	0,00	0,00	4 930,10	4 930,10	0,00
21110218	MUNICIPIO DA MOITA	0,00	0,00	0,00	6 071,80	6 071,80	0,00
21110219	C.M. DE MONTIJO	0,00	0,00	0,00	6 071,80	6 071,80	0,00
21110220	MUNICÍPIO DE PALMELA	0,00	0,00	0,00	6 071,80	6 071,80	0,00
21110221	C.M. DE SANTIAGO DO CACÉ	0,00	0,00	0,00	4 930,10	4 930,10	0,00
21110222	MUNICIPIO DO SEIXAL	0,00	0,00	0,00	6 961,25	6 071,80	889,45 D
21110223	C.M. DE SESIMBRA	0,00	0,00	0,00	6 071,80	6 071,80	0,00
21110224	C.M. DE SETUBAL	0,00	0,00	0,00	6 311,62	6 071,80	239,82 D
21110225	C.M. DE SINES	0,00	0,00	0,00	4 930,10	4 930,10	0,00
21110226	C.M. DE ARCOS DE VALDEVEZ	0,00	0,00	0,00	4 930,10	4 930,10	0,00
21110227	MUNICIPIO DE CAMINHA	0,00	0,00	0,00	4 930,10	4 930,10	0,00
21110228	C.M. DE MELGACO	0,00	0,00	0,00	4 930,10	4 930,10	0,00
21110229	MUNICIPIO DE MONÇÃO	0,00	0,00	0,00	4 930,10	4 930,10	0,00
21110230	C.M. DE PAREDES DE COURA	0,00	0,00	0,00	4 359,24	4 359,24	0,00
21110231	MUNICIPIO DE PONTE DA BA	0,00	0,00	0,00	9 860,20	0,00	9 860,20 D
21110232	MUNICIPIO DE PONTE DE LIN	0,00	0,00	0,00	12 143,60	12 143,60	0,00
21110233	C.M. DE VIANA DO CASTELO	0,00	0,00	0,00	6 071,80	6 071,80	0,00
21110234	C.M. DE VILA NOVA DE CERV	0,00	0,00	0,00	4 359,24	4 359,24	0,00

Balancete Geral (Período [Fim - Fim] e Acumulado) - 2020

Valores em EUR

Data Contab. : 31-15-2020

Lançamento: <TODOS>

Conta	Descrição	Fim - Fim			Acumulado		
		Mov. Débito	Mov. Crédito	Saldo	Mov. Débito	Mov. Crédito	Saldo
21110235	MUNICIPIO DE ALIJO	0,00	0,00	0,00	4 930,10	4 930,10	0,00
21110236	MUNICIPIO DE BOTICAS	0,00	0,00	0,00	8 718,48	8 718,48	0,00
21110237	MUNICIPIO DE CHAVES	0,00	0,00	0,00	6 071,80	6 071,80	0,00
21110238	MUNICIPIO DE MESÃO FRIO	0,00	0,00	0,00	4 359,24	4 359,24	0,00
21110239	C.M. DE MONDIM DE BASTO	0,00	0,00	0,00	4 359,24	0,00	4 359,24 D
21110240	C.M. DE MONTALEGRE	0,00	0,00	0,00	4 930,10	4 930,10	0,00
21110241	C.M. DE MURCA	0,00	0,00	0,00	4 359,24	4 359,24	0,00
21110242	MUNICIPIO DE PESO DA REG	0,00	0,00	0,00	19 546,66	0,00	19 546,66 D
21110243	MUNICIPIO DE RIBEIRA DE P	0,00	0,00	0,00	9 218,48	9 218,48	0,00
21110244	C.M. DE SABROSA	0,00	0,00	0,00	4 359,24	4 359,24	0,00
21110245	MUNICIPIO DE SANTA MARTI	0,00	0,00	0,00	4 359,24	4 359,24	0,00
21110246	MUNICIPIO DE VALPACOS	0,00	0,00	0,00	4 930,10	4 930,10	0,00
21110247	MUNICIPIO DE VILA POUCA I	0,00	0,00	0,00	4 930,10	4 930,10	0,00
21110248	MUNICIPIO DE VILA REAL	0,00	0,00	0,00	6 071,80	6 071,80	0,00
21110249	MUNICIPIO DE ARMAMAR	0,00	0,00	0,00	8 718,48	8 718,48	0,00
21110250	MUNICIPIO DE CARREGAL DC	0,00	0,00	0,00	4 359,24	4 359,24	0,00
21110251	MUNICIPIO DE CASTRO DAIR	0,00	0,00	0,00	4 930,10	4 930,10	0,00
21110252	MUNICIPIO DE CINFAES	0,00	0,00	0,00	4 930,10	4 930,10	0,00
21110253	MUNICIPIO DE LAMEGO	0,00	0,00	0,00	4 930,10	4 930,10	0,00
21110254	C.M. DE MANGUALDE	0,00	0,00	0,00	4 930,10	4 930,10	0,00
21110255	C.M. DE MOIMENTA DA BEIR	0,00	0,00	0,00	4 930,20	4 930,10	0,10 D
21110256	MUNICIPIO DE MORTÁGUA	0,00	0,00	0,00	4 359,24	4 359,24	0,00
21110257	MUNICIPIO DE NELAS	0,00	0,00	0,00	4 930,10	4 930,10	0,00
21110258	C.M. DE OLIVEIRA DE FRADE	0,00	0,00	0,00	4 359,24	4 359,24	0,00
21110259	C.M. DE PENALVA DO CASTEL	0,00	0,00	0,00	4 359,24	4 359,24	0,00
21110260	C.M. DE RESENDE	0,00	0,00	0,00	4 930,10	4 930,10	0,00
21110261	MUNICIPIO DE SANTA COMB	0,00	0,00	0,00	5 430,10	5 430,10	0,00
21110262	MUNICIPIO DE JOÃO DA PESQ	0,00	0,00	0,00	4 359,24	4 359,24	0,00
21110263	C.M. DE S. PEDRO DO SUL	0,00	0,00	0,00	4 930,10	4 930,10	0,00
21110264	C.M. DE SATÃO	0,00	0,00	0,00	4 930,10	4 930,10	0,00
21110265	C.M. DE TABUACO	0,00	0,00	0,00	4 359,24	4 359,24	0,00
21110266	MUNICIPIO DE TAROUCA	0,00	0,00	0,00	39 714,06	0,00	39 714,06 D
21110267	MUNICIPIO DE TONDELA	0,00	0,00	0,00	4 930,10	4 930,10	0,00
21110268	MUNICIPIO DE VILA NOVA DI	0,00	0,00	0,00	4 359,24	4 359,24	0,00
21110269	C.M. DE VISEU	0,00	0,00	0,00	6 071,80	6 071,80	0,00
21110270	MUNICIPIO DE VOUZELA	0,00	0,00	0,00	4 359,24	4 359,24	0,00
21110271	C.M. DE ANGRA DO HEROISN	0,00	0,00	0,00	4 930,10	4 930,10	0,00
21110273	C.M. DO CORVO	0,00	0,00	0,00	4 359,24	4 359,24	0,00
21110274	C.M. DE HORTA	0,00	0,00	0,00	4 930,10	4 930,10	0,00
21110275	C.M. DE LAGOA (AÇORES)	0,00	0,00	0,00	4 930,10	4 930,10	0,00
21110276	C.M. DE LAGES DO PICO	0,00	0,00	0,00	4 359,24	4 359,24	0,00
21110277	C.M. DE MADALENA	0,00	0,00	0,00	8 718,48	4 359,24	4 359,24 D
21110278	C.M. DE NORDESTE	0,00	0,00	0,00	4 359,24	4 359,24	0,00
21110279	C.M. DE PONTA DELGADA	0,00	0,00	0,00	6 071,80	6 071,80	0,00
21110280	C.M. DE POVOAÇÃO	0,00	0,00	0,00	50 008,53	18 000,00	32 008,53 D
21110281	C.M. DE RIBEIRA GRANDE	0,00	0,00	0,00	9 860,20	9 860,20	0,00
21110282	MUNICIPIO DE SANTA CRUZ I	0,00	0,00	0,00	12 946,20	8 718,48	4 227,72 D
21110283	C.M. DE SANTA CRUZ DA GR/	0,00	0,00	0,00	4 359,24	4 359,24	0,00
21110285	C.M. DE VILA FRANCA DO CA	0,00	0,00	0,00	4 359,24	4 359,24	0,00
21110286	C.M. DE VILA DO PORTO	0,00	0,00	0,00	4 359,24	4 359,24	0,00
21110287	MUNICIPIO DE PRAIA DA VIT	0,00	0,00	0,00	4 930,10	4 930,10	0,00
21110288	MUNICIPIO DE CALHETA (MA	0,00	0,00	0,00	4 930,10	4 930,10	0,00
21110289	MUNICIPIO DE CAMARA DE I	0,00	0,00	0,00	4 930,10	4 930,10	0,00
21110290	C.M. DE FUNCHAL	0,00	0,00	0,00	6 071,80	6 071,80	0,00
21110291	C.M. DE MACHICO	0,00	0,00	0,00	9 686,10	4 930,10	4 756,00 D
21110292	MUNICIPIO DE PONTA DO SC	0,00	0,00	0,00	4 359,24	4 359,24	0,00
21110293	MUNICIPIO DE PORTO MONI	0,00	0,00	0,00	4 359,24	4 359,24	0,00
21110294	MUNICIPIO DE PORTO SANTO	0,00	0,00	0,00	8 255,07	4 359,24	3 895,83 D
21110295	C.M. DE RIBEIRA BRAVA	0,00	0,00	0,00	4 930,10	4 930,10	0,00
21110296	MUNICIPIO DE SANTA CRUZ	0,00	0,00	0,00	4 930,10	4 930,10	0,00
21110297	C.M. DE SANTANA	0,00	0,00	0,00	4 359,24	4 359,24	0,00
21110298	MUNICIPIO DE SÃO VICENTE	0,00	0,00	0,00	4 359,24	4 359,24	0,00
21110299	MUNICIPIO DE BARRANCOS	0,00	0,00	0,00	4 359,24	4 359,24	0,00

Balancete Geral (Período [Fim - Fim] e Acumulado) - 2020

Valores em EUR

Data Contab. : 31-15-2020

Lançamento: <TODOS>

Conta	Descrição	Fim - Fim			Acumulado		
		Mov. Débito	Mov. Crédito	Saldo	Mov. Débito	Mov. Crédito	Saldo
21110301	A.M. DE OESTE	0,00	0,00	0,00	6 590,76	6 590,76	0,00
21110302	C.M. DE PENEDONO	0,00	0,00	0,00	4 359,24	4 359,24	0,00
21110303	C.M. DE SERNANCELHE	0,00	0,00	0,00	4 359,24	4 359,24	0,00
21110304	C.M. DE S. ROQUE DO PICO	0,00	0,00	0,00	8 718,48	8 718,48	0,00
21110305	C.M. DE VILA DE REI	0,00	0,00	0,00	4 359,24	4 359,24	0,00
21110306	C.M. DE PINHEL	0,00	0,00	0,00	4 359,24	4 359,24	0,00
21110307	C.M. DE VALENÇA	0,00	0,00	0,00	9 860,20	9 860,20	0,00
21110308	MUNICIPIO DE LAGES DAS FL	0,00	0,00	0,00	4 359,24	4 359,24	0,00
21110309	ASSOC INFORMÁTICA REGIÃO	0,00	0,00	0,00	6 590,76	6 590,76	0,00
21110310	A.M. DE LITORAL ALENTEJAN	0,00	0,00	0,00	6 590,76	6 590,76	0,00
21110316	AS.MUNICIPIOS NORTE ALEN	0,00	0,00	0,00	15 861,77	0,00	15 861,77 D
21110317	MUNICIPIO DE ODIVELAS	0,00	0,00	0,00	6 071,80	6 071,80	0,00
21110319	C.M. DA TROFA	0,00	0,00	0,00	4 930,10	4 930,10	0,00
21110320	C.M. DE VIZELA	0,00	0,00	0,00	4 930,10	4 930,10	0,00
21110321	A.M. DISTRITO SETUBAL	0,00	0,00	0,00	6 590,76	6 590,76	0,00
218	Adiantamentos de Câmaras	0,00	0,00	0,00	5 430,10	6 030,20	600,10 C
2180138	MUNICIPIO DE MARINHA GR	0,00	0,00	0,00	4 930,10	4 930,10	0,00
2180139	Município da Nazaré	0,00	0,00	0,00	0,00	600,00	600,00 C
2180234	MUNICÍPIO DE VILA NOVA DI	0,00	0,00	0,00	500,00	500,00	0,00
21810255	Município de Moimenta da	0,00	0,00	0,00	0,00	0,10	0,10 C
22	FORNECEDORES	0,00	0,00	0,00	859 588,73	873 677,71	14 088,98 C
221	Fornecedores c/c	0,00	0,00	0,00	859 588,73	873 677,71	14 088,98 C
2211	Fornecedores gerais	0,00	0,00	0,00	859 588,73	873 677,71	14 088,98 C
22111	Fornecedores nacionais	0,00	0,00	0,00	859 588,73	873 677,71	14 088,98 C
221111002	RESTAURANTE O SARGENTO	0,00	0,00	0,00	6 611,91	6 914,17	302,26 C
221111006	VIA LUSITANIA	0,00	0,00	0,00	378,10	378,10	0,00
221111013	IGAP	0,00	0,00	0,00	100,00	275,00	175,00 C
221112	Fornecedores internaciona	0,00	0,00	0,00	542 319,96	553 923,80	11 603,84 C
221112014	CTT - CORREIOS DE PORTUGU	0,00	0,00	0,00	4 204,33	4 276,58	72,25 C
221112031	DIÁRIO DE COIMBRA	0,00	0,00	0,00	120,00	120,00	0,00
221112046	GRUPEME - SER. SIST. SEG.	0,00	0,00	0,00	332,84	630,01	297,17 C
221112048	HOTEL AFONSO V	0,00	0,00	0,00	250,00	250,00	0,00
221112049	HOTEL ALTIS	0,00	0,00	0,00	6 026,00	6 026,00	0,00
221112065	CISION	0,00	0,00	0,00	5 902,56	6 886,32	983,76 C
221112068	OMNITUR AGEN. VIAGENS TI	0,00	0,00	0,00	719,40	719,40	0,00
221112071	PAPELARIA MARCIANO	0,00	0,00	0,00	632,10	632,10	0,00
221112080	S.P.4 PROJ. SERV. ELECT.	0,00	0,00	0,00	627,30	627,30	0,00
221112167	COMPANHIA DE SEGUROS LL	0,00	0,00	0,00	398 965,03	398 965,03	0,00
221112212	CENTROQUIMICA, LDA	0,00	0,00	0,00	2 561,45	2 670,60	109,15 C
221112217	NESTLÉ PORTUGAL, SA	0,00	0,00	0,00	3 575,58	3 575,58	0,00
221112248	COMERGESTE	0,00	0,00	0,00	740,75	740,75	0,00
221112270	CASA DAS BANDEIRAS	0,00	0,00	0,00	1 416,10	1 416,10	0,00
221112385	NOS COMUNICAÇÕES	0,00	0,00	0,00	1,52	0,00	1,52 D
221112391	LTE - ELETRICIDADE DE LIS	0,00	0,00	0,00	0,00	265,12	265,12 C
221112395	EPAL	0,00	0,00	0,00	290,11	340,18	50,07 C
221112405	HOTEL NACIONAL	0,00	0,00	0,00	778,00	778,00	0,00
221112476	MEO - SERVIÇOS DE COMUN	0,00	0,00	0,00	10 757,00	11 232,18	475,18 C
221112547	TRIFIDA, COMERCIO DE MAT	0,00	0,00	0,00	5 445,46	5 445,46	0,00
221112564	RUI DOS LEITÕES ACTIVIDAD	0,00	0,00	0,00	3 499,69	4 498,64	998,95 C
221112600	AGUAS DE COIMBRA	0,00	0,00	0,00	4 444,14	4 444,14	0,00
221112604	JOAQUIM MANUEL SANTOS I	0,00	0,00	0,00	730,62	730,62	0,00
221112605	P.M.G. - BRINDES PUBLICIT	0,00	0,00	0,00	5 380,02	9 972,96	4 592,94 C
221112667	CLIMABITUS - MANUTENÇAC	0,00	0,00	0,00	150,37	150,37	0,00
221112695	TRYP COIMBRA	0,00	0,00	0,00	2 165,00	2 165,00	0,00
221112697	EL CORTE INGLES	0,00	0,00	0,00	0,00	2 655,00	2 655,00 C
221112785	KONICA MINOLTA	0,00	0,00	0,00	2 969,47	3 571,25	601,78 C
221112796	MOVEL LOBO	0,00	0,00	0,00	509,22	509,22	0,00
221112800	HOTEL MIRA CORGO	0,00	0,00	0,00	5 991,90	5 991,90	0,00
221112851	Argomed - Medicina, Higié	0,00	0,00	0,00	494,50	494,50	0,00
221112856	CUNHA VAZ & ASSOCIADOS	0,00	0,00	0,00	33 563,45	33 563,45	0,00
221112862	3WD INFORMÁTICA	0,00	0,00	0,00	1 554,63	1 554,63	0,00
221112868	NOVA GAMA GOURMET SA	0,00	0,00	0,00	369,00	369,00	0,00
221112903	SOJORMÉDIA BEIRAS, S.A.	0,00	0,00	0,00	110,00	110,00	0,00

Balancete Geral (Período [Fim - Fim] e Acumulado) - 2020

Valores em EUR

Data Contab. : 31-15-2020

Lançamento: <TODOS>

Conta	Descrição	Fim - Fim			Acumulado		
		Mov. Débito	Mov. Crédito	Saldo	Mov. Débito	Mov. Crédito	Saldo
221112983	VILA GALÉ COIMBRA	0,00	0,00	0,00	0,00	304,00	304,00 C
221112987	JOAQUIM DA SILVA	0,00	0,00	0,00	1 165,00	1 365,00	200,00 C
221112990	PAPELARIA UNIVERSAL	0,00	0,00	0,00	787,79	787,79	0,00
221112991	PRIPT-Business Software S	0,00	0,00	0,00	1 206,13	1 206,13	0,00
221112993	TICKETS RESTAURANT PORTL	0,00	0,00	0,00	33 809,70	33 809,69	0,01 D
221112998	SEGMON SISTEMAS GLOBAIS	0,00	0,00	0,00	73,80	73,80	0,00
221113017	ERNEST & YOUNG	0,00	0,00	0,00	160 957,80	160 957,80	0,00
221113036	Associação de Estudos de	0,00	0,00	0,00	60,00	60,00	0,00
221113037	HOTEL OSLO	0,00	0,00	0,00	420,00	480,00	60,00 C
221113043	INCENEA TECNOLOGIA DE G	0,00	0,00	0,00	1 537,75	1 537,75	0,00
221113049	Grupo Pestana PousadasInv	0,00	0,00	0,00	405,00	405,00	0,00
221113068	LUSA - AGÊNCIA DE NOTICIA	0,00	0,00	0,00	2 656,80	2 878,20	221,40 C
221113080	NUNO JOÃO LOPES LUÍS	0,00	0,00	0,00	0,00	36,90	36,90 C
221113089	REIS E CARMO LDA	0,00	0,00	0,00	404,10	404,10	0,00
221113092	CÂMARA MUNICIPAL DE LISB	0,00	0,00	0,00	1 542,85	1 542,85	0,00
221113094	Ladeirinha & Ventura Ida	0,00	0,00	0,00	840,00	840,00	0,00
221113104	LICINIO SERAFIM DA CRUZ	0,00	0,00	0,00	708,12	708,12	0,00
221113121	FIG - Industrias Graficas	0,00	0,00	0,00	3 366,87	3 705,12	338,25 C
221113127	VIMARSIL - Victor Manuel	0,00	0,00	0,00	1 033,20	1 033,20	0,00
221113129	Caravela - Companhia Segu	0,00	0,00	0,00	822,87	822,87	0,00
221113135	Pneus do Mosteiro, Estaçã	0,00	0,00	0,00	325,00	325,00	0,00
221113138	Ambiglobal, Lda	0,00	0,00	0,00	506,00	506,00	0,00
221113142	MELIA RIA HOTEL & SPA	0,00	0,00	0,00	1 243,00	1 243,00	0,00
221113146	ALBISCOLA-Com. de Mat. Es	0,00	0,00	0,00	257,81	257,81	0,00
221113149	PH Energia, Lda	0,00	0,00	0,00	13 346,59	14 205,92	859,33 C
221113153	Boticas Hotel	0,00	0,00	0,00	1 700,00	1 700,00	0,00
221113155	Companhia de Seguros Alli	0,00	0,00	0,00	9 567,21	9 567,21	0,00
221113161	INTERMANOS comercio inter	0,00	0,00	0,00	152,72	152,72	0,00
221113165	Acin-Icloud Solutions, Ld	0,00	0,00	0,00	492,00	984,00	492,00 C
221113167	SEGURADORAS UNIDAS SA	0,00	0,00	0,00	38 200,05	38 200,05	0,00
221113168	NOVA IMS Informatio Manag	0,00	0,00	0,00	37 833,63	37 833,63	0,00
221113169	AUTO MARAN	0,00	0,00	0,00	3 631,60	3 631,60	0,00
221113170	SKILLMIND-CONSULTORIA E S	0,00	0,00	0,00	18 388,50	18 388,50	0,00
221113182	LISBOATUR,LDA	0,00	0,00	0,00	4 288,58	4 288,58	0,00
221113188	José Pinto, Lda	0,00	0,00	0,00	1 840,08	1 840,08	0,00
221113192	Árvores Pessoas, gestão	0,00	0,00	0,00	479,70	479,70	0,00
221113193	VIDESP - FABRICA DE ESPEL	0,00	0,00	0,00	210,00	210,00	0,00
221113194	Visapress, CRL	0,00	0,00	0,00	982,43	982,43	0,00
221113196	Espaço Dona Maria - Event	0,00	0,00	0,00	1 760,00	1 760,00	0,00
221113197	Restaurante o Açude	0,00	0,00	0,00	218,50	218,50	0,00
23	PESSOAL	0,00	0,00	0,00	588 339,69	588 165,29	174,40 D
231	Remunerações a pagar *	0,00	0,00	0,00	583 159,06	583 159,06	0,00
2312	Ao pessoal	0,00	0,00	0,00	583 159,06	583 159,06	0,00
23121	VENCIMENTOS LIQUIDOS	0,00	0,00	0,00	583 159,06	583 159,06	0,00
232	Adiantamentos	0,00	0,00	0,00	3 580,23	3 406,23	174,00 D
2322	Ao pessoal	0,00	0,00	0,00	3 580,23	3 406,23	174,00 D
23220004	JOSÉ MACEDO	0,00	0,00	0,00	266,74	266,74	0,00
23220014	ARMANDO JESUS	0,00	0,00	0,00	380,00	380,00	0,00
23220046	CATARINA SEGORBE	0,00	0,00	0,00	163,92	0,00	163,92 D
23220048	FILIPE CARVALHO	0,00	0,00	0,00	2 759,49	2 759,49	0,00
23222053	André Rodrigues	0,00	0,00	0,00	10,08	0,00	10,08 D
2382	Outras operações com pess	0,00	0,00	0,00	1 600,40	1 600,00	0,40 D
23820001	PAULA MARIA DUARTE BARR	0,00	0,00	0,00	100,00	100,00	0,00
23820005	MARIA JOÃO SECO	0,00	0,00	0,00	100,00	100,00	0,00
23820006	ANTÓNIO FERNANDES	0,00	0,00	0,00	100,00	100,00	0,00
23820017	Amélia Girão	0,00	0,00	0,00	100,00	100,00	0,00
23820018	Maria João Lopes	0,00	0,00	0,00	100,40	100,00	0,40 D
23820020	Armando Jesus	0,00	0,00	0,00	100,00	100,00	0,00
23820022	Joaquim Caeiro	0,00	0,00	0,00	100,00	100,00	0,00
23820023	Aristides Carvalho	0,00	0,00	0,00	100,00	100,00	0,00
23820027	José Manuel Coelho de Mac	0,00	0,00	0,00	100,00	100,00	0,00
23820028	Orides Paulo de Sousa Bra	0,00	0,00	0,00	100,00	100,00	0,00
23820037	Susana Alves	0,00	0,00	0,00	100,00	100,00	0,00

Balancete Geral (Período [Fim - Fim] e Acumulado) - 2020

Valores em EUR

Data Contab. : 31-15-2020

Lançamento: <TODOS>

Conta	Descrição	Fim - Fim			Acumulado		
		Mov. Débito	Mov. Crédito	Saldo	Mov. Débito	Mov. Crédito	Saldo
23820047	Júlio Miguel Coutinho Sar	0,00	0,00	0,00	100,00	100,00	0,00
23820048	Filipe Manuel Paulino Car	0,00	0,00	0,00	100,00	100,00	0,00
23820050	Maria De Fátima Benigno D	0,00	0,00	0,00	100,00	100,00	0,00
23820051	Joana dos Santos Ferreira	0,00	0,00	0,00	100,00	100,00	0,00
23820053	André Filipe Ventura Rodr	0,00	0,00	0,00	100,00	100,00	0,00
24	ESTADO E OUTROS ENTES PÚ	0,00	0,00	0,00	533 888,81	570 373,20	36 484,39 C
242	Retenção de impostos sobr	0,00	0,00	0,00	227 241,25	243 643,16	16 401,91 C
2421	Rir-trabalho dependente	0,00	0,00	0,00	226 827,51	243 229,42	16 401,91 C
2422	Rir-rendimentos profissio	0,00	0,00	0,00	413,74	413,74	0,00
243	Imposto sobre o valor acr	0,00	0,00	0,00	28 234,38	28 234,38	0,00
2433	IVA - Liquidado	0,00	0,00	0,00	1 131,46	1 131,46	0,00
24331	Operacoes gerais	0,00	0,00	0,00	1 131,46	1 131,46	0,00
243312	Iva liq. - ps - taxa norm	0,00	0,00	0,00	1 131,46	1 131,46	0,00
2435	IVA - Apuramento	0,00	0,00	0,00	1 131,46	1 131,46	0,00
2436	IVA - A pagar	0,00	0,00	0,00	25 971,46	25 971,46	0,00
245	Contribuições para a Segu	0,00	0,00	0,00	277 766,50	297 795,09	20 028,59 C
2451	Segurança social	0,00	0,00	0,00	277 766,50	297 795,06	20 028,56 C
2452	Seg. Social - valores a r	0,00	0,00	0,00	0,00	0,03	0,03 C
248	Outras Tributações	0,00	0,00	0,00	646,68	700,57	53,89 C
2487	Outras Tributações FCT e	0,00	0,00	0,00	646,68	700,57	53,89 C
24871	Outras Tributações FCT	0,00	0,00	0,00	598,20	648,48	50,28 C
24872	Outras Tributações FGCT	0,00	0,00	0,00	48,48	52,09	3,61 C
25	Financiamentos Obtidos	0,00	0,00	0,00	1 346,65	1 346,65	0,00
251	Instituições de crédito e	0,00	0,00	0,00	1 346,65	1 346,65	0,00
2511	Empréstimos Bancários	0,00	0,00	0,00	1 346,65	1 346,65	0,00
25111	Banco BPI, SA	0,00	0,00	0,00	1 346,65	1 346,65	0,00
251113727	BPI Corporate - 440000000	0,00	0,00	0,00	1 346,65	1 346,65	0,00
27	OUTRAS CONTAS A RECEBER	0,00	0,00	0,00	1 219 845,59	1 218 056,59	1 789,00 D
271	Fornec. de invest.	0,00	0,00	0,00	255 850,69	447 745,38	191 894,69 C
2711	Fornec. de invest.- c/g	0,00	0,00	0,00	255 850,69	447 745,38	191 894,69 C
27111	Fornec. de invest.- c/c-	0,00	0,00	0,00	255 850,69	447 745,38	191 894,69 C
271111	Fornec. de invest.- c/c-	0,00	0,00	0,00	255 850,69	447 745,38	191 894,69 C
2711113166	MVCC-Mercês Vieira e Cami	0,00	0,00	0,00	8 179,50	32 718,00	24 538,50 C
2711113191	TUU - Building Design Man	0,00	0,00	0,00	10 848,60	15 498,00	4 649,40 C
2711114681	Rosete - Engenharia e Con	0,00	0,00	0,00	236 822,59	399 529,38	162 706,79 C
272	Devedores e Credores por	0,00	0,00	0,00	484,79	1 188,01	703,22 C
2721	Devedores por acréscimos	0,00	0,00	0,00	469,40	0,00	469,40 D
27219	Outros acréscimos de prov	0,00	0,00	0,00	469,40	0,00	469,40 D
2722	Credores por acréscimos d	0,00	0,00	0,00	15,39	1 188,01	1 172,62 C
27229	Outros acréscimos de cust	0,00	0,00	0,00	15,39	1 188,01	1 172,62 C
276	Adiantamentos por conta d	0,00	0,00	0,00	9 875,32	17 599,52	7 724,20 C
2760104	CM Faro	0,00	0,00	0,00	0,00	1 500,00	1 500,00 C
2761	Adiant. de Associados	0,00	0,00	0,00	9 875,32	16 099,52	6 224,20 C
27610010	Municipio lhavo	0,00	0,00	0,00	4 930,10	4 930,10	0,00
27610138	Município da Marinha Gran	0,00	0,00	0,00	0,00	4 930,10	4 930,10 C
27610148	Município Azambuja	0,00	0,00	0,00	4 930,10	4 930,10	0,00
27610197	CM Cartaxo	0,00	0,00	0,00	0,00	1 250,00	1 250,00 C
27611144	J.F. DE SOUSELO	0,00	0,00	0,00	0,00	28,63	28,63 C
27611378	J F DE VILA CA	0,00	0,00	0,00	0,00	15,02	15,02 C
27611521	J.F. JARMELO DE SAO MIGUE	0,00	0,00	0,00	15,12	15,57	0,45 C
278	Outros Devedores e Credor	0,00	0,00	0,00	953 634,79	751 523,68	202 111,11 D
2781	Devedores e Credores dive	0,00	0,00	0,00	517 122,00	315 359,41	201 762,59 D
27811	Devedores Diversos	0,00	0,00	0,00	450 489,00	248 726,41	201 762,59 D
278114046	SONDEX	0,00	0,00	0,00	49,88	0,00	49,88 D
278114096	JOSÉ MANUEL MACEDO	0,00	0,00	0,00	117,15	0,00	117,15 D
278114106	CENTRO DE SAÚDE DE FORNI	0,00	0,00	0,00	25,00	0,00	25,00 D
278114108	DULCE MARIA APARICIO SILV	0,00	0,00	0,00	25,00	0,00	25,00 D
278114137	MEO -SERVIÇOS DE COMUNI	0,00	0,00	0,00	24 600,00	24 600,00	0,00
278114204	MOVENSIS	0,00	0,00	0,00	3 123,36	0,00	3 123,36 D
278114209	ANO - SISTEMAS DE INFORM	0,00	0,00	0,00	18 000,00	0,00	18 000,00 D
278114217	PETRUS, LDA	0,00	0,00	0,00	74,99	0,00	74,99 D
278114459	COMPANHIA DE SEGUROS LL	0,00	0,00	0,00	6 050,86	6 050,86	0,00
278114473	Compete 2020 - POCI-05-57	0,00	0,00	0,00	359 972,76	179 625,55	180 347,21 D

Balancete Geral (Período [Fim - Fim] e Acumulado) - 2020

Valores em EUR

Data Contab. : 31-15-2020

Lançamento: <TODOS>

Conta	Descrição	Fim - Fim			Acumulado		
		Mov. Débito	Mov. Crédito	Saldo	Mov. Débito	Mov. Crédito	Saldo
278114679	SUMA - Serviços Urbano e	0,00	0,00	0,00	12 300,00	12 300,00	0,00
278114680	Endesa, SA	0,00	0,00	0,00	20 000,00	20 000,00	0,00
278114682	Fundação INATEL	0,00	0,00	0,00	6 150,00	6 150,00	0,00
27812	Credores diversos	0,00	0,00	0,00	54 333,00	54 333,00	0,00
278123086	OICI	0,00	0,00	0,00	2 000,00	2 000,00	0,00
278123087	CCRE / CGLU	0,00	0,00	0,00	47 833,00	47 833,00	0,00
278123728	MARIANA CORREIA PINTO	0,00	0,00	0,00	1 500,00	1 500,00	0,00
278123729	PAULO PIMENTA	0,00	0,00	0,00	1 500,00	1 500,00	0,00
278123730	CRISTINA LAI MEN	0,00	0,00	0,00	1 500,00	1 500,00	0,00
27814474	Sonorgás,SA	0,00	0,00	0,00	12 300,00	12 300,00	0,00
2782	Consultores, assessores e	0,00	0,00	0,00	11 583,75	11 157,00	426,75 D
27824633	RUTE MARIA BERNARDO	0,00	0,00	0,00	2 520,00	2 520,00	0,00
27824640	FERNANDO HENRIQUE ROSA	0,00	0,00	0,00	426,75	0,00	426,75 D
27824647	ISMÉNIA SANTOS	0,00	0,00	0,00	6 749,46	6 749,46	0,00
27824683	Rosa Claudia Gil Gonçalves	0,00	0,00	0,00	1 441,54	1 441,54	0,00
27824684	Gonçalo Martins	0,00	0,00	0,00	446,00	446,00	0,00
2783	Apólice Seguros	0,00	0,00	0,00	424 929,04	423 757,27	1 171,77 D
27831	Seguros - Câmaras Municip	0,00	0,00	0,00	420 205,87	420 443,46	237,59 C
278310002	MUNICIPIO DE ALBERGARIA-	0,00	0,00	0,00	4 760,60	4 760,60	0,00
278310004	C.M. DE AROUCA	0,00	0,00	0,00	0,10	0,00	0,10 D
278310012	MUNICIPIO DA MURTOSA	0,00	0,00	0,00	481,95	481,95	0,00
278310021	C.M. DE ALMODOVAR	0,00	0,00	0,00	4 278,25	4 278,25	0,00
278310022	MUNICIPIO DE ALVITO	0,00	0,00	0,00	3 034,29	3 034,29	0,00
278310023	C.M. DE BEJA	0,00	0,00	0,00	505,19	505,19	0,00
278310025	C.M. DE CUBA	0,00	0,00	0,00	384,13	384,13	0,00
278310027	C.M. DE MERTOLA	0,00	0,00	0,00	3 224,99	3 224,99	0,00
278310028	C.M. DE MOURA	0,00	0,00	0,00	6 243,39	6 243,39	0,00
278310031	C.M. DE SERPA	0,00	0,00	0,00	3 658,13	3 658,13	0,00
278310037	MUNICIPIO DE CELORICO DE	0,00	0,00	0,00	0,00	249,23	249,23 C
278310042	C.M. DE TERRAS DO BOURO	0,00	0,00	0,00	5 761,20	5 761,20	0,00
278310046	MUNICIPIO DE ALFANDEGA I	0,00	0,00	0,00	5 871,89	5 871,89	0,00
278310047	C.M. DE BRAGANCA	0,00	0,00	0,00	608,10	608,10	0,00
278310048	C.M. DE CARRAZEDA DE ANS	0,00	0,00	0,00	399,29	399,29	0,00
278310050	C.M. DE MACEDO CAVALEIRC	0,00	0,00	0,00	5 235,10	5 235,10	0,00
278310051	C.M. DE MIRANDA DO DOUR	0,00	0,00	0,00	8 018,80	8 018,80	0,00
278310053	C.M. DE MONCORVO	0,00	0,00	0,00	387,21	387,21	0,00
278310054	C.M. DE MOGADOURO	0,00	0,00	0,00	1 031,22	1 031,22	0,00
278310055	C.M. DE VILA FLOR	0,00	0,00	0,00	3 438,73	3 438,73	0,00
278310056	C.M. DE VIMIOSO	0,00	0,00	0,00	3 901,19	3 901,19	0,00
278310059	C.M. DE CASTELO BRANCO	0,00	0,00	0,00	518,27	518,27	0,00
278310061	C.M. DE FUNDÃO	0,00	0,00	0,00	683,42	683,42	0,00
278310062	MUNICIPIO DE IDANHA-A-NC	0,00	0,00	0,00	501,87	501,87	0,00
278310068	MUNICIPIO DE VILA VELHA	0,00	0,00	0,00	384,09	384,09	0,00
278310076	MUNICIPIO DE MIRA	0,00	0,00	0,00	4 803,25	4 803,25	0,00
278310078	C.M. DE MONTEMOR-O-VELI	0,00	0,00	0,00	8 425,67	8 425,67	0,00
278310081	MUNICIPIO DE PENACOVA	0,00	0,00	0,00	8 909,20	8 909,20	0,00
278310082	MUNICIPIO DE PENELA	0,00	0,00	0,00	6 678,92	6 678,92	0,00
278310084	MUNICIPIO DE TÁBUA	0,00	0,00	0,00	9 632,65	9 632,65	0,00
278310085	C.M. DE VILA NOVA DE POIA	0,00	0,00	0,00	4 162,95	4 162,95	0,00
278310091	MUNICIPIO DE MONTEMOR	0,00	0,00	0,00	196,86	182,96	13,90 D
278310092	MUNICIPIO DE MORA	0,00	0,00	0,00	8 577,47	8 577,47	0,00
278310097	MUNICIPIO DE VENDAS NOV.	0,00	0,00	0,00	5 605,31	5 605,31	0,00
278310098	MUNICIPIO DE VIANA DO ALI	0,00	0,00	0,00	2 551,72	2 551,72	0,00
278310099	C.M. DE VILA VICOSA	0,00	0,00	0,00	3 440,68	3 440,68	0,00
278310102	MUNICIPIO DE ALJEZUR	0,00	0,00	0,00	5 990,20	5 990,20	0,00
278310105	MUNICIPIO DE LAGOA (ALGA	0,00	0,00	0,00	5 697,60	5 697,60	0,00
278310106	MUNICIPIO DE LAGOS	0,00	0,00	0,00	5 294,39	5 294,39	0,00
278310114	C.M. DE VILA DO BISPO	0,00	0,00	0,00	4 709,48	4 709,48	0,00
278310116	MUNICIPIO DE AGUIAR DA B	0,00	0,00	0,00	3 221,11	3 221,11	0,00
278310117	MUNICIPIO DE ALMEIDA	0,00	0,00	0,00	4 721,21	4 721,21	0,00
278310118	MUNICIPIO DE CELORICO DA	0,00	0,00	0,00	5 915,18	5 915,18	0,00
278310119	C.M. DE FIG.DE CASTELO RO	0,00	0,00	0,00	5 462,57	5 462,57	0,00
278310121	C.M. DE GOUVEIA	0,00	0,00	0,00	13 893,20	13 893,20	0,00

Balancete Geral (Período [Fim - Fim] e Acumulado) - 2020

Valores em EUR

Data Contab. : 31-15-2020

Lançamento: <TODOS>

Conta	Descrição	Fim - Fim			Acumulado		
		Mov. Débito	Mov. Crédito	Saldo	Mov. Débito	Mov. Crédito	Saldo
278310124	C.M. DE MEDA	0,00	0,00	0,00	4 895,98	4 900,55	4,57 C
278310128	C.M. DE VILA NOVA DE FOZ	0,00	0,00	0,00	3 327,64	3 327,64	0,00
278310131	MUNICIPIO DE ANSIÃO	0,00	0,00	0,00	6 788,86	6 786,55	2,31 D
278310134	C.M. DE CALDAS DA RAINHA	0,00	0,00	0,00	387,69	387,69	0,00
278310135	MUNICIPIO DE CASTANHEIRA	0,00	0,00	0,00	3 586,13	3 586,13	0,00
278310136	MUNICIPIO DE FIGUEIRÓ DO	0,00	0,00	0,00	8 139,21	8 139,21	0,00
278310142	C.M. DE PENICHE	0,00	0,00	0,00	303,84	303,84	0,00
278310144	MUNICIPIO DE PORTO DE M	0,00	0,00	0,00	499,71	499,71	0,00
278310151	C.M. DE LISBOA	0,00	0,00	0,00	1 383,41	1 383,41	0,00
278310157	MUNICIPIO DE SOBRAL DE M	0,00	0,00	0,00	6 252,44	6 252,44	0,00
278310162	MUNICIPIO DE AVIS	0,00	0,00	0,00	3 053,99	3 053,99	0,00
278310168	MUNICIPIO DE GAVIÃO	0,00	0,00	0,00	3 619,81	3 619,81	0,00
278310169	MUNICIPIO DE MARVÃO	0,00	0,00	0,00	177,81	177,81	0,00
278310176	C.M. DE BAIÃO	0,00	0,00	0,00	215,73	215,73	0,00
278310179	C.M. DE LOUSADA	0,00	0,00	0,00	10 123,11	10 123,11	0,00
278310181	MUNICIPIO DE MARCO DE C/	0,00	0,00	0,00	280,65	280,65	0,00
278310182	C.M. DE MATOSINHOS	0,00	0,00	0,00	25 890,80	25 890,80	0,00
278310183	MUNICIPIO DE PAÇOS DE FEF	0,00	0,00	0,00	392,73	392,73	0,00
278310187	MUNICIPIO DE POVOA DO V/	0,00	0,00	0,00	6 583,88	6 583,88	0,00
278310190	MUNICIPIO DE VILA DO CONI	0,00	0,00	0,00	10 528,70	10 528,41	0,29 D
278310194	MUNICIPIO DE ALMEIRIM	0,00	0,00	0,00	4 918,02	4 918,01	0,01 D
278310198	C.M. DE CHAMUSCA	0,00	0,00	0,00	4 091,40	4 091,40	0,00
278310201	MUNICIPIO DO ENTRONCAM	0,00	0,00	0,00	495,07	495,07	0,00
278310202	MUNICIPIO DE FERREIRA DO	0,00	0,00	0,00	3 627,80	3 627,80	0,00
278310205	MUNICIPIO DE RIO MAIOR	0,00	0,00	0,00	4 105,29	4 105,29	0,00
278310208	C.M. DE SARDOAL	0,00	0,00	0,00	2 045,08	2 045,08	0,00
278310218	MUNICIPIO DA MOITA	0,00	0,00	0,00	792,13	792,13	0,00
278310219	C.M. DE MONTIJO	0,00	0,00	0,00	8 874,36	8 874,36	0,00
278310220	MUNICÍPIO DE PALMELA	0,00	0,00	0,00	619,73	620,13	0,40 C
278310235	MUNICIPIO DE ALIJO	0,00	0,00	0,00	14 798,91	14 798,91	0,00
278310236	MUNICIPIO DE BOTICAS	0,00	0,00	0,00	386,17	386,17	0,00
278310237	MUNICIPIO DE CHAVES	0,00	0,00	0,00	11 155,46	11 155,46	0,00
278310238	MUNICIPIO DE MESÃO FRIO	0,00	0,00	0,00	5 821,47	5 821,47	0,00
278310241	C.M. DE MURCA	0,00	0,00	0,00	2 830,28	2 830,28	0,00
278310242	MUNICIPIO DE PESO DA REG	0,00	0,00	0,00	1 963,22	1 963,22	0,00
278310247	MUNICIPIO DE VILA POUCA I	0,00	0,00	0,00	3 908,75	3 908,75	0,00
278310248	MUNICIPIO DE VILA REAL	0,00	0,00	0,00	16 240,71	16 240,71	0,00
278310252	MUNICIPIO DE CINFAES	0,00	0,00	0,00	556,85	556,85	0,00
278310253	MUNICIPIO DE LAMEGO	0,00	0,00	0,00	6 346,81	6 346,81	0,00
278310256	MUNICIPIO DE MORTÁGUA	0,00	0,00	0,00	5 372,42	5 372,42	0,00
278310262	MUNICIPIO DE JOÃO DA PES	0,00	0,00	0,00	387,69	387,69	0,00
278310265	C.M. DE TABUACO	0,00	0,00	0,00	5 761,77	5 761,77	0,00
278310290	MUNICIPIO DO FUNCHAL	0,00	0,00	0,00	538,54	538,54	0,00
278310292	MUNICIPIO DE PONTA DO SC	0,00	0,00	0,00	242,23	242,23	0,00
278310295	C.M. DE RIBEIRA BRAVA	0,00	0,00	0,00	196,93	196,93	0,00
278310299	MUNICIPIO DE BARRANCOS	0,00	0,00	0,00	2 463,33	2 463,33	0,00
278310303	C.M. DE SERNANCELHE	0,00	0,00	0,00	3 068,55	3 068,55	0,00
278310305	C.M. DE VILA DE REI	0,00	0,00	0,00	3 881,17	3 881,17	0,00
278310306	C.M. DE PINHEL	0,00	0,00	0,00	5 554,38	5 554,38	0,00
278310307	C.M. DE VALENÇA	0,00	0,00	0,00	3 910,71	3 910,71	0,00
278310317	MUNICIPIO DE ODIVELAS	0,00	0,00	0,00	17 617,50	17 617,50	0,00
27832	Seguros - Juntas de Fregu	0,00	0,00	0,00	4 723,17	3 313,81	1 409,36 D
278321002	J.F. DE ALFEIZERÃO	0,00	0,00	0,00	66,75	0,00	66,75 D
278321004	J.F. DE BARRIO	0,00	0,00	0,00	28,80	28,80	0,00
278321006	J.F. DE CELA	0,00	0,00	0,00	15,12	15,12	0,00
278321008	J.F. DE ÉVORA DE ALCOBACA	0,00	0,00	0,00	43,32	0,00	43,32 D
278321013	J.F. DE S. MARTINHO DO PO	0,00	0,00	0,00	15,12	15,12	0,00
278321016	FREGUESIA DE S. FRANCISCO	0,00	0,00	0,00	28,80	28,80	0,00
278321093	J.F. DE ALVORNINHA	0,00	0,00	0,00	10,08	10,08	0,00
278321094	J.F. DE A DOS FRANCOS	0,00	0,00	0,00	15,12	15,12	0,00
278321096	J.F. DE CARVALHAL BENFEIT	0,00	0,00	0,00	28,80	28,80	0,00
278321098	J.F. DE LANDAL	0,00	0,00	0,00	15,12	15,12	0,00
278321100	J.F. DE VILA DE SANTA CAT	0,00	0,00	0,00	16,94	16,64	0,30 D

Balancete Geral (Período [Fim - Fim] e Acumulado) - 2020

Valores em EUR

Data Contab. : 31-15-2020

Lançamento: <TODOS>

Conta	Descrição	Fim - Fim			Acumulado		
		Mov. Débito	Mov. Crédito	Saldo	Mov. Débito	Mov. Crédito	Saldo
278321102	J.F. DE CAMARA DE LOBOS	0,00	0,00	0,00	44,96	44,96	0,00
278321122	J.F. DE VILE	0,00	0,00	0,00	36,16	0,00	36,16 D
278321123	J.F. DE BEIJÓS	0,00	0,00	0,00	28,80	28,80	0,00
278321124	J.F. DE OLIVEIRA DO CONDE	0,00	0,00	0,00	28,80	28,80	0,00
278321125	J.F. DE PAPIZIOS	0,00	0,00	0,00	0,28	0,00	0,28 D
278321126	J.F. DE PARADA (CARREGAL	0,00	0,00	0,00	25,76	25,76	0,00
278321127	J.F. DE CARREGUEIRA	0,00	0,00	0,00	28,80	28,80	0,00
278321131	J.F. DE ULME	0,00	0,00	0,00	28,80	28,80	0,00
278321132	FREGUESIA DE VALE DE CAVA	0,00	0,00	0,00	25,76	25,76	0,00
278321133	J.F. DE ALHOES	0,00	0,00	0,00	76,52	0,00	76,52 D
278321137	J.F. DE FORNELOS	0,00	0,00	0,00	15,12	15,12	0,00
278321140	J.F. DE NESPEREIRA (CINFA	0,00	0,00	0,00	15,12	15,12	0,00
278321141	J.F. DE OLIVEIRA DO DOURO	0,00	0,00	0,00	15,12	15,12	0,00
278321142	J.F. DE RAMIRES	0,00	0,00	0,00	80,31	0,00	80,31 D
278321143	J.F. DE SANTIAGO DE PIAES	0,00	0,00	0,00	76,52	0,00	76,52 D
278321144	J.F. DE SOUSELO	0,00	0,00	0,00	57,57	28,80	28,77 D
278321145	J.F. DE S. CRISTOVÃO NOGU	0,00	0,00	0,00	15,12	15,12	0,00
278321148	J.F. DE TRAVANCA (CINFÃES	0,00	0,00	0,00	28,30	28,30	0,00
278321149	J.F. DE CUBA	0,00	0,00	0,00	28,80	28,80	0,00
278321150	J.F. DE FARO ALENTEJO	0,00	0,00	0,00	25,76	25,76	0,00
278321151	J.F. DE VILA RUIVA	0,00	0,00	0,00	40,81	25,76	15,05 D
278321152	J.F. DE VILA ALVA	0,00	0,00	0,00	25,76	25,76	0,00
278321153	J.F. DE S. MIGUEL MACHEDE	0,00	0,00	0,00	25,76	25,76	0,00
278321154	J.F. DE BUARCOS	0,00	0,00	0,00	33,84	33,84	0,00
278321158	J.F. DE TAVAREDE	0,00	0,00	0,00	44,96	44,96	0,00
278321159	J.F. DE MONTE	0,00	0,00	0,00	41,66	41,66	0,00
278321160	J.F. DE SANTA LUZIA	0,00	0,00	0,00	35,84	35,84	0,00
278321161	J.F. DE SANTA MARIA MAIOR	0,00	0,00	0,00	52,11	52,11	0,00
278321162	J.F. DE SANTO ANTONIO	0,00	0,00	0,00	64,16	64,16	0,00
278321163	J.F. DE S. GONÇALO	0,00	0,00	0,00	37,92	37,92	0,00
278321164	J.F. DE S. MARTINHO	0,00	0,00	0,00	64,16	64,16	0,00
278321165	J.F. DE S. ROQUE	0,00	0,00	0,00	21,14	21,14	0,00
278321232	J.F. DE RIBEIRA DOS CARIN	0,00	0,00	0,00	0,29	0,00	0,29 D
278321253	J.F. DE BARAO S. JOÃO	0,00	0,00	0,00	92,05	0,00	92,05 D
278321254	J.F. DE BENSFRIM	0,00	0,00	0,00	92,05	0,00	92,05 D
278321260	J.F. DE PENHA DE FRANCA	0,00	0,00	0,00	64,66	64,16	0,50 D
278321262	J.F. DE SANTO ESTEVAO	0,00	0,00	0,00	62,57	0,00	62,57 D
278321293	J.F. DE PRAIA DE MIRA	0,00	0,00	0,00	24,40	24,40	0,00
278321295	J.F. DE MOITA	0,00	0,00	0,00	44,96	44,96	0,00
278321296	J.F. DE GATÕES	0,00	0,00	0,00	30,10	0,00	30,10 D
278321297	J.F. DE SEIXO DE GATOES	0,00	0,00	0,00	15,12	15,12	0,00
278321298	J.F. DE CANDEDO	0,00	0,00	0,00	76,80	15,12	61,68 D
278321300	J.F. DE FIOZHOSO	0,00	0,00	0,00	15,20	15,12	0,08 D
278321301	J.F. DE JOU	0,00	0,00	0,00	15,12	15,12	0,00
278321302	J.F. DE MURCA	0,00	0,00	0,00	15,12	15,12	0,00
278321303	J.F. DE NOURA	0,00	0,00	0,00	61,68	0,00	61,68 D
278321305	J.F. DE VALONGO MILHAIS	0,00	0,00	0,00	15,12	15,12	0,00
278321365	J.F. DE ALMAGREIRA	0,00	0,00	0,00	28,80	28,80	0,00
278321366	J.F. DE CARNIDE	0,00	0,00	0,00	30,80	30,80	0,00
278321367	J.F. DE CARRIÇO	0,00	0,00	0,00	28,80	28,80	0,00
278321369	J.F. DE LOURICAL	0,00	0,00	0,00	23,77	23,77	0,00
278321372	J.F. DE PELARIGA	0,00	0,00	0,00	28,80	28,80	0,00
278321373	J.F. DE POMBAL (POMBAL)	0,00	0,00	0,00	41,92	41,92	0,00
278321374	J.F. DE REDINHA	0,00	0,00	0,00	57,60	57,60	0,00
278321377	J.F. DE VERMOIL	0,00	0,00	0,00	34,60	34,60	0,00
278321378	J.F. DE VILA CHÃ	0,00	0,00	0,00	30,24	0,00	30,24 D
278321380	J.F. DE CAMPO	0,00	0,00	0,00	3,02	0,00	3,02 D
278321381	J.F. DE MONSARAZ	0,00	0,00	0,00	31,18	31,18	0,00
278321382	J.F. DE REGUENGOS DE MON	0,00	0,00	0,00	44,96	44,96	0,00
278321383	J.F. DE CORVAL	0,00	0,00	0,00	28,80	28,80	0,00
278321386	J.F. DE SERRA AGUA	0,00	0,00	0,00	185,93	0,00	185,93 D
278321406	J.F. DE CORROIOS	0,00	0,00	0,00	69,84	69,84	0,00
278321410	J.F. DE COUTO ESTEVES	0,00	0,00	0,00	25,76	25,76	0,00

Balancete Geral (Período [Fim - Fim] e Acumulado) - 2020

Valores em EUR

Data Contab. : 31-15-2020

Lançamento: <TODOS>

Conta	Descrição	Fim - Fim			Acumulado		
		Mov. Débito	Mov. Crédito	Saldo	Mov. Débito	Mov. Crédito	Saldo
278321412	J.F. DE PESSEGUEIRO DO VO	0,00	0,00	0,00	28,80	28,80	0,00
278321413	J.F. DE ROCAS DO VOUGA	0,00	0,00	0,00	28,80	28,80	0,00
278321414	J.F. DE SEVER DO VOUGA	0,00	0,00	0,00	137,18	0,00	137,18 D
278321416	J.F. DE TALHADAS	0,00	0,00	0,00	28,80	28,80	0,00
278321422	J.F. DE FRATEL	0,00	0,00	0,00	25,76	25,76	0,00
278321423	J.F. DE PERAIS	0,00	0,00	0,00	5,48	5,48	0,00
278321428	J.F. DE CINFAES	0,00	0,00	0,00	52,41	15,12	37,29 D
278321435	J.F. DE PORTIMÃO	0,00	0,00	0,00	146,01	0,00	146,01 D
278321438	J.F. DE VENDAS NOVAS	0,00	0,00	0,00	142,82	142,82	0,00
278321453	J.F. DE CASTELO BRANCO	0,00	0,00	0,00	52,88	52,88	0,00
278321479	J.F. DE FOZ DO ARELHO	0,00	0,00	0,00	28,80	28,80	0,00
278321481	J.F. DE VALES	0,00	0,00	0,00	25,76	25,76	0,00
278321484	J.F. IMACULADO CORAÇÃO M	0,00	0,00	0,00	41,92	41,92	0,00
278321488	J.F. DE SANTO QUINTINO	0,00	0,00	0,00	28,80	28,80	0,00
278321491	J.F. DE SAPATARIA	0,00	0,00	0,00	28,80	28,80	0,00
278321493	J.F. DE PINHAL NOVO	0,00	0,00	0,00	44,71	0,00	44,71 D
278321500	J.F. DE BUDENS	0,00	0,00	0,00	28,80	28,80	0,00
278321508	J.F. GÂNDARAS	0,00	0,00	0,00	15,12	15,12	0,00
278321512	Freguesia de Aljubarrota	0,00	0,00	0,00	25,20	25,20	0,00
278321513	FREGUESIA DE CHAMUSCA E	0,00	0,00	0,00	28,80	28,80	0,00
278321515	FREGUESIA DE GÓIS	0,00	0,00	0,00	28,80	28,80	0,00
278321516	FREGUESIA DE GUARDA	0,00	0,00	0,00	35,28	35,28	0,00
278321517	FREGUESIA DE LEIRIA, POUS	0,00	0,00	0,00	55,04	55,04	0,00
278321518	FREGUESIA DE LOUSÃ E VILA	0,00	0,00	0,00	25,10	25,10	0,00
278321519	FREGUESIA DE NSA SRA DA C	0,00	0,00	0,00	15,12	15,12	0,00
278321521	JUNTA DE FREGUESIA DE JAR	0,00	0,00	0,00	45,36	45,36	0,00
278321522	UNIÃO DAS FREGUESIAS ADC	0,00	0,00	0,00	15,27	15,27	0,00
278321523	UNIÃO DAS FREGUESIAS DE /	0,00	0,00	0,00	25,20	25,20	0,00
278321524	UNIÃO FREGUESIAS N. SRA P	0,00	0,00	0,00	39,92	39,92	0,00
278321525	UNIÃO DAS FREGUESIAS DE C	0,00	0,00	0,00	28,80	28,80	0,00
278321526	UNIÃO DAS FREGUESIAS DE C	0,00	0,00	0,00	15,12	15,12	0,00
278321527	UNIÃO DAS FREGUESIAS DE C	0,00	0,00	0,00	28,80	28,80	0,00
278321528	UNIÃO DAS FREGUESIAS DE C	0,00	0,00	0,00	15,12	15,12	0,00
278321529	UNIÃO DAS FREGUESIAS DE C	0,00	0,00	0,00	26,72	26,72	0,00
278321530	UNIÃO DAS FREGUESIAS DE L	0,00	0,00	0,00	142,82	142,82	0,00
278321531	UNIÃO DAS FREGUESIAS DE I	0,00	0,00	0,00	15,12	15,12	0,00
278321532	UNIÃO DAS FREGUESIAS DE I	0,00	0,00	0,00	15,12	15,12	0,00
278321533	UNIÃO DAS FREGUESIAS DE F	0,00	0,00	0,00	26,76	26,76	0,00
278321534	UNIÃO DAS FREGUESIAS DE F	0,00	0,00	0,00	25,20	25,20	0,00
278321535	UNIÃO DAS FREGUESIAS DE F	0,00	0,00	0,00	44,96	44,96	0,00
278321536	UNIÃO DAS FREGUESIAS DE S	0,00	0,00	0,00	32,80	32,80	0,00
278321537	U. F. SANTIAGO, S. SIMÃO	0,00	0,00	0,00	44,96	44,96	0,00
278321538	UNIÃO DAS FREGUESIAS DE T	0,00	0,00	0,00	15,12	15,12	0,00
278321539	UNIÃO DAS FREGUESIAS DE \	0,00	0,00	0,00	41,92	41,92	0,00
278321541	FREGUESIA DE MELRES E ME	0,00	0,00	0,00	28,80	28,80	0,00
278321542	UNIÃO FREG. S.VICENTE DE	0,00	0,00	0,00	15,12	15,12	0,00
278321543	FREGUESIA DE CARREGAL DC	0,00	0,00	0,00	28,80	28,80	0,00
278321544	FREGUESIA DE BERINGEL	0,00	0,00	0,00	28,80	28,80	0,00
278321545	UNIÃO DAS FREGUESIAS DE S	0,00	0,00	0,00	28,80	28,80	0,00
278321546	FREGUESIA DE MAIORGA	0,00	0,00	0,00	28,80	28,80	0,00
278321547	J.F. DE SOBRAL DE MONTE A	0,00	0,00	0,00	28,80	28,80	0,00
278321548	FREGUESIA DE POUSAFLORES	0,00	0,00	0,00	10,64	10,64	0,00
2786	Apoio a Timor-Leste	0,00	0,00	0,00	0,00	1 250,00	1 250,00 C
28	DIFERIMENTOS	0,00	0,00	0,00	176 126,32	250 342,06	74 215,74 C
281	Gastos a reconhecer	0,00	0,00	0,00	59 303,25	49 162,11	10 141,14 D
2811	Tickets de refeição	0,00	0,00	0,00	33 719,71	33 706,05	13,66 D
2819	Outros gastos diferidos	0,00	0,00	0,00	25 583,54	15 456,06	10 127,48 D
282	Rendimentos a Reconhecer	0,00	0,00	0,00	116 823,07	201 179,95	84 356,88 C
2821	Rendimentos a reconhecer	0,00	0,00	0,00	116 823,07	201 179,95	84 356,88 C
41	INVESTIMENTOS FINANCEIRO	0,00	0,00	0,00	253 137,73	0,00	253 137,73 D
415	Outros Investimentos Fina	0,00	0,00	0,00	253 137,73	0,00	253 137,73 D
4157	Outros Investimentos Fina	0,00	0,00	0,00	3 137,73	0,00	3 137,73 D
41571	FCT	0,00	0,00	0,00	3 137,73	0,00	3 137,73 D

Balancete Geral (Período [Fim - Fim] e Acumulado) - 2020

Valores em EUR

Data Contab. : 31-15-2020

Lançamento: <TODOS>

Conta	Descrição	Fim - Fim			Acumulado		
		Mov. Débito	Mov. Crédito	Saldo	Mov. Débito	Mov. Crédito	Saldo
41584	FEFAL	0,00	0,00	0,00	250 000,00	0,00	250 000,00 D
43	ACTIVOS FIXOS TANGÍVEIS	0,00	0,00	0,00	1 461 346,35	1 259 641,63	201 704,72 D
432	Edifícios e outras constr	0,00	0,00	0,00	617 149,93	0,00	617 149,93 D
4321	Edifícios e outras constr	0,00	0,00	0,00	322 314,26	0,00	322 314,26 D
4322	Ampliações e Conservação	0,00	0,00	0,00	294 835,67	0,00	294 835,67 D
434	Equipamento de transporte	0,00	0,00	0,00	156 241,88	0,00	156 241,88 D
4341	Viatura da Sede	0,00	0,00	0,00	87 463,95	0,00	87 463,95 D
4343	Viatura Pickup Timor	0,00	0,00	0,00	17 277,93	0,00	17 277,93 D
4346	Audi A4	0,00	0,00	0,00	51 500,00	0,00	51 500,00 D
435	Equipamento administrativ	0,00	0,00	0,00	302 766,72	0,00	302 766,72 D
4351	Equip. admin. - Sede	0,00	0,00	0,00	265 553,76	0,00	265 553,76 D
4352	Equip. admin. - Delegação	0,00	0,00	0,00	34 943,04	0,00	34 943,04 D
4353	Equipamento Administrativ	0,00	0,00	0,00	2 269,92	0,00	2 269,92 D
437	Outros activos fixos tang	0,00	0,00	0,00	367 458,57	17 729,25	349 729,32 D
4371	biblioteca	0,00	0,00	0,00	1 369,42	0,00	1 369,42 D
4372	rouparia e outros	0,00	0,00	0,00	4 172,31	0,00	4 172,31 D
4373	equipamento informático	0,00	0,00	0,00	265 262,98	17 729,25	247 533,73 D
4374	Equipamento de Projecção	0,00	0,00	0,00	43 508,52	0,00	43 508,52 D
4375	Ferr. e Utens. - Mercado	0,00	0,00	0,00	1 560,18	0,00	1 560,18 D
4376	Outros activos fixos tang	0,00	0,00	0,00	35,38	0,00	35,38 D
4379	Outras Imobilizações	0,00	0,00	0,00	51 549,78	0,00	51 549,78 D
438	Depreciações acumuladas	0,00	0,00	0,00	17 729,25	1 241 912,38	1 224 183,13 C
4382	Edifícios e outras constr	0,00	0,00	0,00	0,00	516 745,77	516 745,77 C
43821	Edifícios e outras constr	0,00	0,00	0,00	0,00	221 910,10	221 910,10 C
43822	Ampliações e Conservação	0,00	0,00	0,00	0,00	294 835,67	294 835,67 C
4384	Equipamento de transporte	0,00	0,00	0,00	0,00	120 033,28	120 033,28 C
43841	Viatura da Sede	0,00	0,00	0,00	0,00	102 755,35	102 755,35 C
43844	Viatura Pick Up Timor	0,00	0,00	0,00	0,00	17 277,93	17 277,93 C
4385	Equipamento administrativ	0,00	0,00	0,00	0,00	275 686,84	275 686,84 C
43851	Equip. admin. - Sede	0,00	0,00	0,00	0,00	238 987,16	238 987,16 C
43852	Equip. admin. - Delegação	0,00	0,00	0,00	0,00	34 459,76	34 459,76 C
43853	Equipamento Administrativ	0,00	0,00	0,00	0,00	2 239,92	2 239,92 C
4387	Outros Activos Tangíveis	0,00	0,00	0,00	17 729,25	329 446,49	311 717,24 C
43871	Ferramentas e utensílios	0,00	0,00	0,00	0,00	1 552,57	1 552,57 C
43872	Taras e vasilhame	0,00	0,00	0,00	0,00	35,38	35,38 C
43879	Outras Imobilizações Corp	0,00	0,00	0,00	17 729,25	327 858,54	310 129,29 C
438791	biblioteca	0,00	0,00	0,00	0,00	1 369,42	1 369,42 C
438792	rouparia e outros	0,00	0,00	0,00	0,00	3 264,81	3 264,81 C
438793	equipamento informático	0,00	0,00	0,00	17 729,25	244 279,99	226 550,74 C
438794	Equipamento de Projecção	0,00	0,00	0,00	0,00	31 823,26	31 823,26 C
438795	Outras Imobilizações	0,00	0,00	0,00	0,00	47 121,06	47 121,06 C
44	ACTIVOS INTANGÍVEIS	0,00	0,00	0,00	29 700,58	29 509,54	191,04 D
443	Programas de Computador	0,00	0,00	0,00	29 700,58	0,00	29 700,58 D
4433	Amortizações Acumuladas -	0,00	0,00	0,00	29 700,58	0,00	29 700,58 D
448	Amortizações acumuladas	0,00	0,00	0,00	0,00	29 509,54	29 509,54 C
4483	Programas de Computador	0,00	0,00	0,00	0,00	29 509,54	29 509,54 C
45	Investimentos em Curso	0,00	0,00	0,00	470 718,57	0,00	470 718,57 D
453	Activos Fixos Tangíveis e	0,00	0,00	0,00	470 718,57	0,00	470 718,57 D
4531	Sede - Ampliação	0,00	0,00	0,00	446 180,07	0,00	446 180,07 D
453101	Projectos e Arquitectura	0,00	0,00	0,00	28 044,00	0,00	28 044,00 D
453102	Empreitada	0,00	0,00	0,00	371 851,86	0,00	371 851,86 D
453103	Fiscalização	0,00	0,00	0,00	15 518,60	0,00	15 518,60 D
453104	Ramais de Acesso - Águas	0,00	0,00	0,00	30 765,61	0,00	30 765,61 D
4532	REABILITAÇÃO DO EDIFÍCIO	0,00	0,00	0,00	24 538,50	0,00	24 538,50 D
453201	Projecto e arquitectura	0,00	0,00	0,00	24 538,50	0,00	24 538,50 D
56	RESULTADOS TRANSITADOS	0,00	0,00	0,00	357 268,82	2 719 763,84	2 362 495,02 C
561	Resultados transitados do	0,00	0,00	0,00	0,00	2 253 225,79	2 253 225,79 C
562	Proveitos de exercícios a	0,00	0,00	0,00	0,00	466 538,05	466 538,05 C
563	Custos de exercícios ante	0,00	0,00	0,00	330 962,32	0,00	330 962,32 D
564	Outras regularizações	0,00	0,00	0,00	26 306,50	0,00	26 306,50 D
59	OUTRAS VARIAÇÕES NO CAP	0,00	0,00	0,00	5 262,58	26 879,75	21 617,17 C
593	Subsídios	0,00	0,00	0,00	5 262,58	12 629,75	7 367,17 C
5931	Subsídios Atribuídos	0,00	0,00	0,00	5 145,44	12 629,75	7 484,31 C

Balancete Geral (Período [Fim - Fim] e Acumulado) - 2020

Valores em EUR

Data Contab. : 31-15-2020

Lançamento: <TODOS>

Conta	Descrição	Fim - Fim			Acumulado		
		Mov. Débito	Mov. Crédito	Saldo	Mov. Débito	Mov. Crédito	Saldo
59311	Compete 2020 - POCI-5762-	0,00	0,00	0,00	5 145,44	12 629,75	7 484,31 C
5932	Ajustamentos em Subsídios	0,00	0,00	0,00	117,14	0,00	117,14 D
59321	Compete 2020 - POCI-05-57	0,00	0,00	0,00	117,14	0,00	117,14 D
594	Doações	0,00	0,00	0,00	0,00	14 250,00	14 250,00 C
62	FORNECIMENTOS E SRV.EXTE	0,00	298 044,46	298 044,46 C	301 410,71	301 410,71	0,00
622	Serviços Especializados	0,00	176 499,55	176 499,55 C	176 534,15	176 534,15	0,00
6221	Trabalhos Especializados	0,00	157 732,49	157 732,49 C	157 732,49	157 732,49	0,00
62211	Traduções/Retroversões	0,00	1 809,28	1 809,28 C	1 809,28	1 809,28	0,00
62213	Serviços de Informática	0,00	7 741,37	7 741,37 C	7 741,37	7 741,37	0,00
62215	Clipping Diversos	0,00	8 559,36	8 559,36 C	8 559,36	8 559,36	0,00
62216	Boletim da ANMP	0,00	2 183,60	2 183,60 C	2 183,60	2 183,60	0,00
622162	CUSTOS Próprios - IVA não	0,00	2 183,60	2 183,60 C	2 183,60	2 183,60	0,00
62218	Compete 2020 - POCI-05-57	0,00	137 438,88	137 438,88 C	137 438,88	137 438,88	0,00
622181	NOVA IMS	0,00	37 833,63	37 833,63 C	37 833,63	37 833,63	0,00
622182	SKILLMIND	0,00	18 388,50	18 388,50 C	18 388,50	18 388,50	0,00
622183	CONSULTORES	0,00	80 478,90	80 478,90 C	80 478,90	80 478,90	0,00
622184	Deslocações, alojamentos	0,00	737,85	737,85 C	737,85	737,85	0,00
6223	Vigilância e Segurança	0,00	695,51	695,51 C	695,51	695,51	0,00
6224	Honorários	0,00	11 410,89	11 410,89 C	11 410,89	11 410,89	0,00
62243	Outros Trabalhos	0,00	4 030,89	4 030,89 C	4 030,89	4 030,89	0,00
62245	Consultadoria	0,00	7 380,00	7 380,00 C	7 380,00	7 380,00	0,00
6226	Conservação e Reparação	0,00	6 660,66	6 660,66 C	6 695,26	6 695,26	0,00
623	Materiais	0,00	24 904,38	24 904,38 C	24 904,38	24 904,38	0,00
6231	Ferramentas e Utensílios	0,00	7 483,91	7 483,91 C	7 483,91	7 483,91	0,00
6232	Livros e Documentação Téc	0,00	142,80	142,80 C	142,80	142,80	0,00
6233	Material de Escritório	0,00	9 575,60	9 575,60 C	9 575,60	9 575,60	0,00
62331	Artigos diversos de Exped	0,00	2 375,95	2 375,95 C	2 375,95	2 375,95	0,00
62333	Outros Trabalhos de Tipog	0,00	338,25	338,25 C	338,25	338,25	0,00
62334	Encargos com Fotocopiador	0,00	3 306,27	3 306,27 C	3 306,27	3 306,27	0,00
62336	Material Informático	0,00	2 241,93	2 241,93 C	2 241,93	2 241,93	0,00
62338	Outras Aquisições	0,00	1 313,20	1 313,20 C	1 313,20	1 313,20	0,00
6234	Artigos para Oferta	0,00	7 702,07	7 702,07 C	7 702,07	7 702,07	0,00
624	Energia e Fluidos	0,00	19 970,79	19 970,79 C	19 970,79	19 970,79	0,00
6241	Electricidade	0,00	11 864,31	11 864,31 C	11 864,31	11 864,31	0,00
6242	Combustíveis	0,00	6 338,14	6 338,14 C	6 338,14	6 338,14	0,00
62421	Combustíveis	0,00	6 237,62	6 237,62 C	6 237,62	6 237,62	0,00
62422	Combustíveis-Carro de Ser	0,00	100,52	100,52 C	100,52	100,52	0,00
6243	Água	0,00	1 768,34	1 768,34 C	1 768,34	1 768,34	0,00
625	Transportes	0,00	30 725,83	30 725,83 C	31 873,46	31 873,46	0,00
6251	Deslocações e estadas	0,00	30 663,83	30 663,83 C	31 067,93	31 067,93	0,00
62511	Deslocações e Estadas de	0,00	5 824,16	5 824,16 C	6 228,26	6 228,26	0,00
625111	Táxis	0,00	195,90	195,90 C	195,90	195,90	0,00
625112	Transportes Colectivos	0,00	732,15	732,15 C	732,15	732,15	0,00
625113	Viatura Própria	0,00	997,20	997,20 C	997,20	997,20	0,00
625114	Alojamento e Alimentação	0,00	118,05	118,05 C	118,05	118,05	0,00
625115	Portagens e Recolha de Vi	0,00	3 780,86	3 780,86 C	4 184,96	4 184,96	0,00
62512	Deslocações e Estadas dos	0,00	24 839,67	24 839,67 C	24 839,67	24 839,67	0,00
625121	Reuniões com entidades of	0,00	2 385,37	2 385,37 C	2 385,37	2 385,37	0,00
625122	Reuniões Orgãos Sociais	0,00	22 454,30	22 454,30 C	22 454,30	22 454,30	0,00
6254	Relações Externas	0,00	62,00	62,00 C	805,53	805,53	0,00
62541	Transportes	0,00	62,00	62,00 C	518,31	518,31	0,00
62542	Alimentação, Alojamento e	0,00	0,00	0,00	287,22	287,22	0,00
626	Serviços Diversos	0,00	45 943,91	45 943,91 C	48 127,93	48 127,93	0,00
6261	Rendas e alugueres	0,00	1 284,56	1 284,56 C	1 284,56	1 284,56	0,00
6262	Comunicação	0,00	11 957,12	11 957,12 C	13 718,00	13 718,00	0,00
62621	Avenças e Franquias	0,00	2 948,66	2 948,66 C	2 948,66	2 948,66	0,00
62622	Comunicação-telefones e o	0,00	8 979,65	8 979,65 C	10 740,53	10 740,53	0,00
62623	Telegramas, Express Mail	0,00	28,81	28,81 C	28,81	28,81	0,00
6263	Seguros	0,00	5 452,02	5 452,02 C	5 595,88	5 595,88	0,00
62631	Multi-riscos	0,00	693,82	693,82 C	693,82	693,82	0,00
62632	Ramo Viaturas	0,00	2 375,96	2 375,96 C	2 519,82	2 519,82	0,00
62633	Acidentes Pessoais e Outr	0,00	1 795,85	1 795,85 C	1 795,85	1 795,85	0,00
62635	Seg. Máquinas Materiais E	0,00	586,39	586,39 C	586,39	586,39	0,00

Balancete Geral (Período [Fim - Fim] e Acumulado) - 2020

Valores em EUR

Data Contab. : 31-15-2020

Lançamento: <TODOS>

Conta	Descrição	Fim - Fim			Acumulado		
		Mov. Débito	Mov. Crédito	Saldo	Mov. Débito	Mov. Crédito	Saldo
6265	Contencioso e notariado	0,00	334,73	334,73 C	334,73	334,73	0,00
6267	Limpeza, higiene e confor	0,00	4 019,54	4 019,54 C	4 056,87	4 056,87	0,00
6268	Outros Fornecimentos e Se	0,00	22 895,94	22 895,94 C	23 137,89	23 137,89	0,00
62681	Outros Encargos da Sede	0,00	7 846,23	7 846,23 C	7 846,23	7 846,23	0,00
626811	Jornais, Revistas e Outro	0,00	2 511,20	2 511,20 C	2 511,20	2 511,20	0,00
626815	Aquisições para o Bar	0,00	4 069,17	4 069,17 C	4 069,17	4 069,17	0,00
626816	Outras aquisições de bens	0,00	1 015,86	1 015,86 C	1 015,86	1 015,86	0,00
626817	Preitos/Homenagens	0,00	250,00	250,00 C	250,00	250,00	0,00
62682	Recepção a Entidades Dive	0,00	3 208,69	3 208,69 C	3 208,69	3 208,69	0,00
62684	Congressos, Seminários e	0,00	3 525,39	3 525,39 C	3 525,39	3 525,39	0,00
626845	SEMINÁRIO PORTUGAL 2020	0,00	2 130,00	2 130,00 C	2 130,00	2 130,00	0,00
62684507	Honorários	0,00	2 130,00	2 130,00 C	2 130,00	2 130,00	0,00
626848	CONGRESSO	0,00	1 395,39	1 395,39 C	1 395,39	1 395,39	0,00
62684802	Congresso - Alojamento, d	0,00	1 359,14	1 359,14 C	1 359,14	1 359,14	0,00
62684808	Outros	0,00	36,25	36,25 C	36,25	36,25	0,00
62688	Encargos da Delegação de	0,00	8 315,63	8 315,63 C	8 557,58	8 557,58	0,00
6268801	Material de Escritório -	0,00	537,91	537,91 C	611,61	611,61	0,00
6268802	Comunicação - Lx	0,00	7,69	7,69 C	7,69	7,69	0,00
6268803	Transportes - Lx	0,00	52,60	52,60 C	52,60	52,60	0,00
6268806	Conservação e Reparação -	0,00	14,42	14,42 C	14,42	14,42	0,00
6268807	Limpeza, higiene e confor	0,00	3 284,76	3 284,76 C	3 284,76	3 284,76	0,00
6268808	Jornais, Revistas e Outro	0,00	440,20	440,20 C	440,20	440,20	0,00
6268809	Aquisições para o bar - L	0,00	325,29	325,29 C	325,29	325,29	0,00
6268810	Outros Encargos - Lx	0,00	36,53	36,53 C	36,53	36,53	0,00
6268811	Electricidade - Lx	0,00	989,62	989,62 C	1 157,87	1 157,87	0,00
6268812	Água - Lx	0,00	292,78	292,78 C	292,78	292,78	0,00
6268814	Rendas e Alugueres - Lx	0,00	2 333,83	2 333,83 C	2 333,83	2 333,83	0,00
63	GASTOS COM O PESSOAL	0,00	1 147 217,89	1 147 217,89 C	1 147 788,04	1 147 788,04	0,00
632	Remunerações do pessoal	0,00	925 028,19	925 028,19 C	925 028,19	925 028,19	0,00
6321	Remunerações do pessoal -	0,00	756 029,68	756 029,68 C	756 029,68	756 029,68	0,00
6323	Remunerações do pessoal -	0,00	126 589,51	126 589,51 C	126 589,51	126 589,51	0,00
6324	Remunerações do pessoa -	0,00	40 228,70	40 228,70 C	40 228,70	40 228,70	0,00
63244	Remunerações do pessoa -	0,00	9 254,65	9 254,65 C	9 254,65	9 254,65	0,00
63245	Remunerações do pessoa -	0,00	30 974,05	30 974,05 C	30 974,05	30 974,05	0,00
6328	Rem. do pessoal - ajudas	0,00	2 180,30	2 180,30 C	2 180,30	2 180,30	0,00
635	Encargos sobre remuneraçõ	0,00	186 842,76	186 842,76 C	187 292,42	187 292,42	0,00
6351	Segurança Social	0,00	186 794,40	186 794,40 C	187 244,06	187 244,06	0,00
6357	Encargos sobre Remuneraçõ	0,00	48,36	48,36 C	48,36	48,36	0,00
636	Seguros de acidentes no t	0,00	24 446,04	24 446,04 C	24 558,13	24 558,13	0,00
6361	Acidentes de Trabalho	0,00	6 284,34	6 284,34 C	6 396,43	6 396,43	0,00
6362	Seguro de Saúde	0,00	17 277,25	17 277,25 C	17 277,25	17 277,25	0,00
6364	Acidentes Pessoais	0,00	884,45	884,45 C	884,45	884,45	0,00
637	Gastos de acção social	0,00	1 467,66	1 467,66 C	1 467,66	1 467,66	0,00
6371	Serviços Clínicos	0,00	1 321,60	1 321,60 C	1 321,60	1 321,60	0,00
6372	Medicamentos	0,00	146,06	146,06 C	146,06	146,06	0,00
638	Outros gastos com o pesso	0,00	9 433,24	9 433,24 C	9 441,64	9 441,64	0,00
6381	Formação de Pessoal	0,00	302,00	302,00 C	302,00	302,00	0,00
6382	Encargos com alojamento	0,00	9 036,00	9 036,00 C	9 036,00	9 036,00	0,00
6385	custo com tichet de refei	0,00	95,24	95,24 C	103,64	103,64	0,00
64	GASTOS DE DEPRECIACÃO E	0,00	47 397,53	47 397,53 C	47 397,53	47 397,53	0,00
642	Activos fixos tangíveis	0,00	47 397,53	47 397,53 C	47 397,53	47 397,53	0,00
6421	Activos fixos tangíveis-p	0,00	47 397,53	47 397,53 C	47 397,53	47 397,53	0,00
64212	Deprec-edifícios outras c	0,00	6 446,28	6 446,28 C	6 446,28	6 446,28	0,00
642121	Deprec-edifícios outras c	0,00	6 446,28	6 446,28 C	6 446,28	6 446,28	0,00
64214	Deprec-equipamento de tra	0,00	21 772,24	21 772,24 C	21 772,24	21 772,24	0,00
642141	Viatura da Sede	0,00	21 772,24	21 772,24 C	21 772,24	21 772,24	0,00
64215	Deprec-equipamento admini	0,00	2 036,62	2 036,62 C	2 036,62	2 036,62	0,00
642151	Equipamento da Sede	0,00	1 616,67	1 616,67 C	1 616,67	1 616,67	0,00
642152	Equipamento da Delegação	0,00	419,95	419,95 C	419,95	419,95	0,00
64217	Deprec-outras imob. corpó	0,00	17 142,39	17 142,39 C	17 142,39	17 142,39	0,00
642172	Rouparia e Outros	0,00	127,50	127,50 C	127,50	127,50	0,00
642173	Equipamento Informático	0,00	14 812,95	14 812,95 C	14 812,95	14 812,95	0,00
642174	Equipamento de Projecção	0,00	528,00	528,00 C	528,00	528,00	0,00

Balancete Geral (Período [Fim - Fim] e Acumulado) - 2020

Valores em EUR

Data Contab. : 31-15-2020

Lançamento: <TODOS>

Conta	Descrição	Fim - Fim			Acumulado		
		Mov. Débito	Mov. Crédito	Saldo	Mov. Débito	Mov. Crédito	Saldo
642175	Outras Imobilizações	0,00	1 673,94	1 673,94 C	1 673,94	1 673,94	0,00
68	OUTROS GASTOS E PERDAS	0,00	56 042,29	56 042,29 C	56 042,29	56 042,29	0,00
681	Impostos	0,00	449,88	449,88 C	449,88	449,88	0,00
6811	Imposto directos	0,00	449,88	449,88 C	449,88	449,88	0,00
688	Outros	0,00	55 592,41	55 592,41 C	55 592,41	55 592,41	0,00
6883	Quotizações	0,00	49 833,00	49 833,00 C	49 833,00	49 833,00	0,00
68831	CCRE	0,00	47 833,00	47 833,00 C	47 833,00	47 833,00	0,00
68832	OICI	0,00	2 000,00	2 000,00 C	2 000,00	2 000,00	0,00
6888	Outros não especificados	0,00	5 759,41	5 759,41 C	5 759,41	5 759,41	0,00
68881	Multas e Penalidades	0,00	840,00	840,00 C	840,00	840,00	0,00
688812	Multas Não Fiscais	0,00	840,00	840,00 C	840,00	840,00	0,00
68882	PRÉMIOS ATRIBUIDOS	0,00	4 919,40	4 919,40 C	4 919,40	4 919,40	0,00
688821	PRÉMIO ANMP DE JORNALIS	0,00	4 919,40	4 919,40 C	4 919,40	4 919,40	0,00
68883	Outros	0,00	0,01	0,01 C	0,01	0,01	0,00
688831	Outros	0,00	0,01	0,01 C	0,01	0,01	0,00
69	GASTOS E PERDAS DE FINAN	0,00	2 665,85	2 665,85 C	2 665,85	2 665,85	0,00
691	JUROS SUPORTADOS	0,00	2,63	2,63 C	2,63	2,63	0,00
69118	Outros Juros	0,00	2,63	2,63 C	2,63	2,63	0,00
692	Diferenças de câmbio desf	0,00	0,01	0,01 C	0,01	0,01	0,00
698	Outros Gastos e Perdas de	0,00	2 663,21	2 663,21 C	2 663,21	2 663,21	0,00
6982	Serviços Bancários	0,00	2 663,21	2 663,21 C	2 663,21	2 663,21	0,00
72	PRESTAÇÕES DE SERVIÇOS	1 543 931,42	0,00	1 543 931,42 D	1 656 130,02	1 656 130,02	0,00
721	Associadas	1 543 931,42	0,00	1 543 931,42 D	1 656 130,02	1 656 130,02	0,00
7211	Quotizações Anuais	1 543 431,42	0,00	1 543 431,42 D	1 655 630,02	1 655 630,02	0,00
7212	Inscrições em Congressos	500,00	0,00	500,00 D	500,00	500,00	0,00
75	SUBSÍDIOS À EXPLORAÇÃO	116 823,07	0,00	116 823,07 D	116 823,07	116 823,07	0,00
753	Compete 2020	116 823,07	0,00	116 823,07 D	116 823,07	116 823,07	0,00
7531	POCI-05-5762-FSE-000117	116 823,07	0,00	116 823,07 D	116 823,07	116 823,07	0,00
78	OUTROS RENDIMENTOS E GA	11 674,92	0,00	11 674,92 D	11 674,92	11 674,92	0,00
781	Rendimentos Suplementares	4 919,40	0,00	4 919,40 D	4 919,40	4 919,40	0,00
7816	Outros Rendimentos suplem	4 919,40	0,00	4 919,40 D	4 919,40	4 919,40	0,00
78162	Patrocínios	4 919,40	0,00	4 919,40 D	4 919,40	4 919,40	0,00
781623	PATROCÍNIO PRÉMIO DE JOR	4 919,40	0,00	4 919,40 D	4 919,40	4 919,40	0,00
787	Rendim.e Ganhos em invest	1 600,00	0,00	1 600,00 D	1 600,00	1 600,00	0,00
7871	Alienações	1 600,00	0,00	1 600,00 D	1 600,00	1 600,00	0,00
788	Outros	5 155,52	0,00	5 155,52 D	5 155,52	5 155,52	0,00
7881	Correcções Relativas a pe	10,08	0,00	10,08 D	10,08	10,08	0,00
78811	Exercício de anos anterio	10,08	0,00	10,08 D	10,08	10,08	0,00
7883	Imputação de Subsídios pa	5 145,44	0,00	5 145,44 D	5 145,44	5 145,44	0,00
78831	Compete 2020 - POCI-05-57	5 145,44	0,00	5 145,44 D	5 145,44	5 145,44	0,00
81	Resultado Líquido do Perí	1 672 429,41	1 793 490,80	121 061,39 C	1 790 621,65	1 911 683,04	121 061,39 C
811	Resultado antes de Impost	1 672 429,41	1 672 429,41	0,00	1 672 429,41	1 672 429,41	0,00
818	Resultado Líquido	0,00	121 061,39	121 061,39 C	118 192,24	239 253,63	121 061,39 C
	Soma Líquida	3 344 858,82	3 344 858,82	0,00	17 342 431,42	17 342 431,42	0,00



ASSOCIAÇÃO NACIONAL
MUNICÍPIOS
PORTUGUESES

CONSELHO DIRECTIVO
DA
ASSOCIAÇÃO NACIONAL DE MUNICÍPIOS PORTUGUESES
à data de 31.12.20 | Coimbra

Manuel Machado Presidente	PCM Coimbra	Luís Dias	PCM Vendas Novas
Ribau Esteves Vice-Presidente	PCM Aveiro	Paulo Fernandes	PCM Fundão
Isilda Gomes Vice-Presidente	PCM Portimão	José Guerreiro	PCM Odemira
		Luís Antunes	PCM Lousã
Almeida Henriques Vice-Presidente	PCM Viseu	Raúl Almeida	PCM Mira
Alfredo Monteiro Vice-Presidente	PAM Seixal	Joaquim Santos	PCM Seixal
Rui Santos Vogal	PCM Vila Real		
Rogério Bacalhau Vogal	PCM Faro	Maria da Conceição Cabrita	PCM V. R. Santo António
Nuno Mocinha Vogal	PCM Elvas	Paulo Langrouva	PCM Figueira Cº Rodrigo
José Leonardo Silva Vogal	PCM Horta Videoconferência	Rui Marqueiro	PCM Mealhada
Paulo Batista Santos Vogal	PCM Batalha	Benjamim Pereira	PCM Esposende
Marco Martins Vogal	PCM Gondomar	José Eduardo Ferreira	PCM Moimenta da Beira
Pedro Folgado Vogal	PCM Alenquer	Hugo Martins	PCM Odivelas
		Luís Tadeu	PCM Gouveia
Pedro Ferreira Vogal	PCM Torres Novas	Carlos Bernardes	PCM Torres Vedras
Fernando Queiroga Vogal	PCM Boticas	Humberto Marques	PCM Óbidos
Alberto Mesquita Vogal	PCM Vila Franca de Xira	Nuno Canta	PCM Montijo



ASSOCIAÇÃO NACIONAL
MUNICÍPIOS
PORTUGUESES

AV. MARAÑO E SOUSA, 52
3004-511 COIMBRA
TEL: 239 404 434
FAX: 239 701 760 / 862
E-MAIL: ANMP@ANMP.PT
PESSOA COLECTIVA DE
UTILIDADE PÚBLICA
D. R. IIª SÉRIE Nº 276 DE 30.11.85
NIF: 501 627 413

RESUMO DOS MAPAS DE RECONCILIAÇÃO BANCÁRIA			
D. ORDEM			
CONTA	CONTA BANCÁRIA	SALDO CONTABILÍSTICO	DATA
1201	9 1542130/001/001	139 142,91 €	31/12/20
1204	9 1542130/001/004	89 152,98 €	
1211	9 1542130/001/011	25 664,18 €	
1213	9 1542130/001/013	5 345,37 €	
1208	255 141 652 431	27 258,02 €	
1212	2 021 055 365 930	16 450,87 €	
1214	2 021 057 735 330	6 498,54 €	
TOTAL SALDOS DO RAZAO		309 512,87 €	
CHEQUES EM TRANSITO		106,00 €	
TOTAL SALDOS BANCÁRIOS		309 618,87 €	

Coimbra, 31 de Dezembro de 2020

O Secretário Geral

O Técnico de Contas

ASSOC NAC MUN PORTUGUESES
ELIAS GARCIA, 7 - 1:

1000-0

NUC: 1542130

Contribuinte: 501627413

Posição em: 31-12-2020

Certidão

O Banco BPI, S.A., certifica para os devidos efeitos que nas contas abaixo mencionadas e em nome de ASSOC NAC MUN PORTUGUESES apresentava à data de 31-12-2020, o seguinte saldo:

Disponibilidades

DEPOSITOS A ORDEM-PORTUGAL

<u>Nº Operação</u>	<u>Produto</u>	<u>Vencimento</u>	<u>Taxa</u>	<u>Saldo</u>	<u>Incumprimento</u>
1542130001001	DEP. ORDEM SECTOR PUBLICO		0,00000%	139.248,91 EUR	0,00 EUR
1542130001004	DEP. ORDEM SECTOR PUBLICO		0,00000%	89.152,98 EUR	0,00 EUR
1542130001011	DEP. ORDEM SECTOR PUBLICO		0,00000%	25.664,18 EUR	0,00 EUR
1542130001013	DEP. ORDEM SECTOR PUBLICO		0,00000%	5.345,37 EUR	0,00 EUR

Responsabilidades

CARTOES CREDITO - EMPRESA

<u>Nº Operação</u>	<u>Produto</u>	<u>Vencimento</u>	<u>Taxa</u>	<u>Saldo</u>	<u>Incumprimento</u>
4400000003112	CARTAO CORPORATE CLASSIC	2024-07-31	0,00000%	0,00 EUR	0,00 EUR

Reconciliação bancária - 1201

Data de reconciliação: 2020-12-31	Saldo do Extrato: 139 248,91	Saldo Contabilístico: 139 142,91
Saldo não reconciliado: -106,00	Movimentos de diferença: 0,00	Balanceamento: 0,00
Observação: Dezembro2020		

Dt. Mov.	Documento	Movimento	Rubrica	Entidade	Débito	Crédito
Movimentos não reconciliados a 2020-12-31						
01/10/2013	CHQ	25401623	22-FRD	2517	0,00	6,00
24/11/2020	CHQ	64587329	22-FRD	2987	0,00	100,00
Total					0,00	106,00

Movimentos reconciliados

24/11/2020	CHQ	64587326	22-FRD	2248	0,00	50,94
24/11/2020	CHQ	64587328	22-FRD	3037	0,00	60,00
24/11/2020	CHQ	64587333	22-FRD	1006	0,00	63,10
24/11/2020	CHQ	64587332	22-FRD	2695	0,00	65,00
24/11/2020	CHQ	64587324	22-FRD	3146	0,00	257,81
24/11/2020	CHQ	64587325	22-FRD	2065	0,00	491,88
24/11/2020	CHQ	64587327	22-FRD	2049	0,00	510,00
24/11/2020	CHQ	64587331	22-FRD	1002	0,00	628,51
24/11/2020	CHQ	64587323	11-CAIXA	1008	0,00	3 000,00
03/12/2020	RTRF		21-RECEB	0280	1 500,00	0,00
04/12/2020	PTRF		22-FRD	3149	0,00	897,73
09/12/2020	PTRF		22-FRD	3104	0,00	59,01
09/12/2020	PTRF		22-FRD	2476	0,00	447,12
11/12/2020	PTRF		22-FRD	2476	0,00	33,91
14/12/2020	PTRF		22-FRD	2600	0,00	120,40
15/12/2020	PTRF		22-FRD	2014	0,00	65,66
16/12/2020	DSB		DESP_BANCARIAS	2217	0,00	5,00
16/12/2020	DSB		DESP_BANCARIAS	2405	0,00	5,00
16/12/2020	DSB		DESP_BANCARIAS	2547	0,00	5,00
16/12/2020	DSB		DESP_BANCARIAS	2851	0,00	5,00
16/12/2020	DSB		DESP_BANCARIAS	2998	0,00	5,00
16/12/2020	DSB		DESP_BANCARIAS	3068	0,00	5,00
16/12/2020	DSB		DESP_BANCARIAS	3121	0,00	5,00
16/12/2020	PTRF		22-FRD	2998	0,00	65,50
16/12/2020	PTRF		22-FRD	3121	0,00	129,15
16/12/2020	PTRF		22-FRD	FVD	0,00	130,00
16/12/2020	PTRF		22-FRD	2405	0,00	180,00
16/12/2020	PTRF			1008	0,00	185,52
16/12/2020	PTRF		22-FRD	2547	0,00	306,52
16/12/2020	PTRF		22-FRD	2217	0,00	393,91
16/12/2020	PTRF		22-FRD	3068	0,00	442,80
16/12/2020	PTRF		22-FRD	2851	0,00	494,50
16/12/2020	PTRF		24-IRS	2421	0,00	32 306,84
16/12/2020	PTRF		24-S.SOCIAL	2451	0,00	39 720,35
18/12/2020	PTRF		22-FRD	2993	0,00	2 671,89
22/12/2020	RTRF		26-RECEB	F0048	100,00	0,00
22/12/2020	RTRF		26-RECEB	F0053	100,00	0,00
24/12/2020	RTRF		21-RECEB	0280	1 500,00	0,00
24/12/2020	RTRF			0203	4 359,24	0,00
24/12/2020	RTRF		21-RECEB	0233	6 071,80	0,00
25/12/2020	PTRF		267-INDEPENDENT	4633	0,00	210,00
29/12/2020	PTRF		22-FRD	2476	0,00	228,89

Reconciliação bancária - 1201

Data de reconciliação: 2020-12-31	Saldo do Extrato: 139 248,91	Saldo Contabilístico: 139 142,91
Saldo não reconciliado: -106,00	Movimentos de diferença: 0,00	Balanceamento: 0,00
Observação: Dezembro2020		

Dt. Mov.	Documento	Movimento	Rubrica	Entidade	Débito	Crédito
30/12/2020	PTRF			3089	0,00	204,19
30/12/2020	RTRF			0138	4 930,10	0,00
31/12/2020	PTRF		26-VENCIMENTOS	0007	0,00	802,00
31/12/2020	PTRF		26-VENCIMENTOS	0050	0,00	816,89
31/12/2020	PTRF		26-VENCIMENTOS	0021	0,00	944,20
31/12/2020	PTRF		26-VENCIMENTOS	0017	0,00	1 001,24
31/12/2020	PTRF		26-VENCIMENTOS	0006	0,00	1 003,13
31/12/2020	PTRF		26-VENCIMENTOS	0029	0,00	1 140,68
31/12/2020	PTRF		26-VENCIMENTOS	0020	0,00	1 168,11
31/12/2020	PTRF		26-VENCIMENTOS	0005	0,00	1 205,39
31/12/2020	PTRF		26-VENCIMENTOS	0002	0,00	1 246,28
31/12/2020	PTRF		26-VENCIMENTOS	0047	0,00	1 288,12
31/12/2020	PTRF		26-VENCIMENTOS	0027	0,00	1 352,78
31/12/2020	PTRF		26-VENCIMENTOS	0022	0,00	1 393,44
31/12/2020	PTRF		26-VENCIMENTOS	0053	0,00	1 517,19
31/12/2020	PTRF		26-VENCIMENTOS	0044	0,00	1 562,30
31/12/2020	PTRF		26-VENCIMENTOS	0045	0,00	1 562,30
31/12/2020	PTRF		26-VENCIMENTOS	0037	0,00	1 632,81
31/12/2020	PTRF		26-VENCIMENTOS	0038	0,00	1 650,95
31/12/2020	PTRF		26-VENCIMENTOS	0051	0,00	1 722,95
31/12/2020	PTRF		26-VENCIMENTOS	0012	0,00	1 912,97
31/12/2020	PTRF		26-VENCIMENTOS	0013	0,00	1 912,97
31/12/2020	PTRF		26-VENCIMENTOS	0023	0,00	1 912,97
31/12/2020	PTRF		26-VENCIMENTOS	0054	0,00	2 021,84
31/12/2020	PTRF		26-VENCIMENTOS	0028	0,00	2 224,96
31/12/2020	PTRF		26-VENCIMENTOS	0011	0,00	2 272,17
31/12/2020	PTRF		26-VENCIMENTOS	0043	0,00	2 794,99
31/12/2020	PTRF		26-VENCIMENTOS	0052	0,00	3 959,42
Total					18 561,14	126 479,18
Total Geral					18 561,14	126 585,18

Reconciliação bancária - 1204

Data de reconciliação: 2020-12-31	Saldo do Extrato: 89 152,98	Saldo Contabilístico: 89 152,98
Saldo não reconciliado: 0,00	Movimentos de diferença: 0,00	Balanceamento: 0,00
Observação: dezembro2020		

Dt. Mov.	Documento	Movimento	Rubrica	Entidade	Débito	Crédito	
Movimentos reconciliados							
04/12/2020	RTRF		21-RECEB	0115	4 930,10	0,00	
					Total	4 930,10	0,00
					Total Geral	4 930,10	0,00

Reconciliação bancária - 1211

Data de reconciliação: 2020-11-30

Saldo do Extrato: 25 664,18

Saldo Contabilístico: 25 664,18

Saldo não reconciliado: 0,00

Movimentos de diferença: 0,00

Balanceamento: 0,00

Observação: NOVEMBRO/2020

Dt. Mov.	Documento	Movimento	Rubrica	Entidade	Débito	Crédito	
Movimentos reconciliados							
02/11/2020	RTRF		21-RECEB	1159	41,66	0,00	
					Total	41,66	0,00
					Total Geral	41,66	0,00

Reconciliação bancária - 1213

Data de reconciliação: 2018-1-31	Saldo do Extrato: 5 345,37	Saldo Contabilístico: 5 345,37
Saldo não reconciliado: 0,00	Movimentos de diferença: 0,00	Balanceamento: 0,00
Observação: Janeiro 2018		

Dt. Mov.	Documento	Movimento	Rubrica	Entidade	Débito	Crédito
Movimentos reconciliados						
25/01/2018	TRF				0,00	15 000,00
				Total	0,00	15 000,00
				Total Geral	0,00	15 000,00

----- CERTIDÃO DE SALDO E JUROS -----

Certifica-se que o saldo da conta de depósito à ordem nº 0255141652431
em nome de ASSOCIACAO N MUNICIPIOS PORTUGUESES
era em 31 de Dezembro de 2020 de 27.258,02 EUR.
Foram pagos juros em 2020, na importância de 0,00 EUR,
aos quais foi deduzido IRC no valor de 0,00 EUR.

2021-03-24

Declaração Processada por Computador

Reconciliação bancária - 1208

Data de reconciliação: 2020-12-31	Saldo do Extrato: 27 258,02	Saldo Contabilístico: 27 258,02
Saldo não reconciliado: 0,00	Movimentos de diferença: 0,00	Balanceamento: 0,00
Observação: DEZEMBRO 2020		

Dt. Mov.	Documento	Movimento	Rubrica	Entidade	Débito	Crédito
Movimentos reconciliados						
10/03/2020	RTRF		21-RECEB	0177	6 071,80	0,00
				Total	6 071,80	0,00
				Total Geral	6 071,80	0,00

----- CERTIDÃO DE SALDO E JUROS -----

Certifica-se que o saldo da conta de depósito à ordem nº 2021055365930 em nome de ASSOCIACAO N MUNICIPIOS PORTUGUESES era em 31 de Dezembro de 2020 de 16.450,87 EUR.
Foram pagos juros em 2020, na importância de 0,00 EUR,
aos quais foi deduzido IRC no valor de 0,00 EUR.

2021-03-24

Declaração Processada por Computador

Reconciliação bancária - 1212

Data de reconciliação: 2020-12-31

Saldo do Extrato: 16 450,87

Saldo Contabilístico: 16 450,87

Saldo não reconciliado: 0,00

Movimentos de diferença: 0,00

Balanceamento: 0,00

Observação: DEZEMBRO 2020

Dt. Mov.	Documento	Movimento	Rubrica	Entidade	Débito	Crédito
Movimentos reconciliados						
17/02/2020	RTRF		21-RECEB	0217	4 930,10	0,00
Total					4 930,10	0,00
Total Geral					4 930,10	0,00

----- CERTIDÃO DE SALDO E JUROS -----

Certifica-se que o saldo da conta de depósito à ordem nº 2021057735330
em nome de ASSOCIACAO N MUNICIPIOS PORTUGUESES
era em 31 de Dezembro de 2020 de 6.498,54 EUR.
Foram pagos juros em 2020, na importância de 0,00 EUR,
aos quais foi deduzido IRC no valor de 0,00 EUR.

2021-03-24

Declaração Processada por Computador

Reconciliação bancária - 1214

Data de reconciliação: 2020-12-31	Saldo do Extrato: 6 498,54	Saldo Contabilístico: 6 498,54
Saldo não reconciliado: 0,00	Movimentos de diferença: 0,00	Balanceamento: 0,00
Observação: DEZEMBRO 2020		

Dt. Mov.	Documento	Movimento	Rubrica	Entidade	Débito	Crédito
Movimentos reconciliados						
29/01/2020	PTRF		22-FRD	FVD	0,00	0,62
Total					0,00	0,62
Total Geral					0,00	0,62



ASSOCIAÇÃO NACIONAL
MUNICÍPIOS
PORTUGUESES

AV. MARANO E SOUSA, 52
3004-511 COIMBRA
TEL: 239 404 434
FAX: 239 701 760 / 862
E-MAIL: ANMP@ANMP.PT
PESSOA COLECTIVA DE
UTILIDADE PÚBLICA
D. R. IIª SÉRIE Nº 276 DE 30.11.85
NIF: 501 627 413

RESUMO DOS MAPAS DE RECONCILIAÇÃO BANCÁRIA			
D. PRAZO			
CONTA	CONTA BANCÁRIA	SALDO CONTABILÍSTICO	DATA
13149	0 255 141 652 620 - 110	60 000,00 €	31/12/20
13195	0 255 141 652 620 - 111	200 000,00 €	
13196	0 255 141 652 620 - 112	900 000,00 €	
TOTAL SALDOS DO RAZAO		1 160 000,00 €	
CHEQUES EM TRANSITO		- €	
TOTAL SALDOS BANCÁRIOS		1 160 000,00 €	

Coimbra, 31 de Dezembro de 2020

O Secretário Geral

O Técnico de Contas



---- CERTIDÃO DE SALDO E JUROS ----

Certifica-se que o saldo da conta de depósito a prazo nº 0255141652620, em nome de ASSOCIACAO N MUNICIPIOS PORTUGUESES era em 31 de Dezembro de 2020 de 1.160.000,00 EUR.

Foram pagos juros em 2020, na importância de 0,00 EUR, aos quais foi deduzido IRC no valor de 0,00 EUR.

24-03-2021

Declaração Processada por Computador

Reconciliação bancária - 13149

Data de reconciliação: 2015-3-31	Saldo do Extrato: 60 000,00	Saldo Contabilístico: 60 000,00
Saldo não reconciliado: 0,00	Movimentos de diferença: 0,00	Balanceamento: 0,00
Observação: Março 2015		

Dt. Mov.	Documento	Movimento	Rubrica	Entidade	Débito	Crédito
Movimentos reconciliados						
10/02/2014	APL				60 000,00	0,00
				Total	60 000,00	0,00
				Total Geral	60 000,00	0,00

Reconciliação bancária - 13195

Data de reconciliação: 2016-12-31	Saldo do Extrato: 200 000,00	Saldo Contabilístico: 200 000,00
Saldo não reconciliado: 0,00	Movimentos de diferença: 0,00	Balanceamento: 0,00
Observação: Dezembro 2016		

Dt. Mov.	Documento	Movimento	Rubrica	Entidade	Débito	Crédito
Movimentos reconciliados						
16/03/2016	APL				200 000,00	0,00
				Total	200 000,00	0,00
				Total Geral	200 000,00	0,00

Reconciliação bancária - 13196

Data de reconciliação: 2016-12-31	Saldo do Extrato: 900 000,00	Saldo Contabilístico: 900 000,00
Saldo não reconciliado: 0,00	Movimentos de diferença: 0,00	Balanceamento: 0,00
Observação: Dezembro 2016		

Dt. Mov.	Documento	Movimento	Rubrica	Entidade	Débito	Crédito
Movimentos reconciliados						
16/03/2016	APL				900 000,00	0,00
				Total	900 000,00	0,00
				Total Geral	900 000,00	0,00

RESUMO DOS MAPAS DE RECONCILIAÇÃO BANCÁRIA CARTÕES DE CRÉDITO			
CONTA	CARTÃO DE CRÉDITO	SALDO CONTABILÍSTICO	DATA
251113727	4400000003112	- €	31.12.2020
TOTAL SALDOS DO RAZAO		- €	
TOTAL SALDOS BANCÁRIOS		- €	

Coimbra, 31 de Dezembro de 2020

O Secretário Geral

O Técnico de Contas



Extrato de Conta 251113727 (01-00-2020 até 31-15-2020)

Valores em EUR

Data Contab.: 31-12-2020

Data	Diário	N.º Diário	Descrição	Débito	Crédito	Saldo	Doc.	N.º Doc.	IVA
Lançamento: 000									
251113727 - BPI Corporate - 4400000003112000									
Saldos anteriores (Débito, Crédito e Saldo)				0,00	0,00	0,00			
2020-00-31	10	1	Passagem de ano		706,00	706,00C	101		1
2020-01-06	4	10.081	NPT N.º 12/2020	706,00		0,00	NPT		12
2020-01-16	3	10.036	VFA N.º 34/2020		156,45	156,45C	VFA		34
2020-01-27	3	10.046	VFA N.º 63/2020		453,00	609,45C	VFA		63
2020-02-05	4	20.015	NPT N.º 15/2020	156,45		453,00C	NPT		15
2020-03-09	4	30.061	NPT N.º 29/2020	453,00		0,00	NPT		29
2020-09-07	3	90.003	VFA N.º 236/2020		31,20	31,20C	VFA		236
2020-09-07	4	90.035	NPT N.º 173/2020	31,20		0,00	NPT		173
BPI Corporate - 4400000003112000				Total Período	1.346,65	1.346,65			0,00
				Total Acumulado	1.346,65	1.346,65			0,00
Lançamento: 000									
				Total Período	1.346,65	1.346,65			0,00
				Total Acumulado	1.346,65	1.346,65			0,00
				Total Geral Período	1.346,65	1.346,65			0,00
				Total Geral Anterior	0,00	0,00			0,00
				Total Geral Acumulado	1.346,65	1.346,65			0,00