

RELATÓRIO

E CONTAS

2 0 2 1

## ÍNDICE

<u>Caracterização da ANMP e sua atividade</u>	<u>3</u>
<u>Análise económico-financeira</u>	<u>5</u>
<u>Anexo ao Balanço e às Demonstrações Financeiras</u>	<u>16</u>
<u>Balanço</u>	<u>25</u>
<u>Demonstração de Resultados</u>	<u>26</u>
<u>Demonstração de Fluxos de Caixa</u>	<u>27</u>
<u>Demonstração das alterações de Capital Próprio</u>	<u>28</u>
<u>Relatório e Parecer Conselho Fiscal</u>	<u>29</u>

## RELATÓRIO DE GESTÃO E CONTAS DA ANMP RESPEITANTES AO EXERCÍCIO FINDO EM 31 DE DEZEMBRO DE 2021



### 1. CARACTERIZAÇÃO DA ANMP E DA SUA ACTIVIDADE

A Associação Nacional de Municípios Portugueses (ANMP) é uma entidade de direito privado e de utilidade pública, tendo sido constituída através de escritura pública em 22 de fevereiro de 1985.

A ANMP rege-se pelos seus Estatutos e subsidiariamente pelas competentes disposições do Código Civil. Pela sua natureza jurídica esta Associação encontrava, até ao final do ano de 2009, o seu enquadramento contabilístico no Plano Oficial de Contabilidade – POC, atualmente revogado pelo Sistema de Normalização Contabilístico, com efeitos no exercício em análise.

A ANMP tem como fim geral a promoção, defesa, dignificação e representação do Poder Local e, em especial:

- A representação e defesa dos Municípios e das Freguesias perante os órgãos de soberania;
- A realização de estudos e projetos sobre assuntos relevantes do Poder Local;
- A criação e manutenção de serviços de consultadoria e assessoria técnico-jurídica destinada aos seus membros;
- O desenvolvimento de ações de informação dos Eleitos Locais e de formação e aperfeiçoamento profissional do pessoal da administração local;
- A troca de experiências e informações de natureza técnico-administrativa entre os seus membros;
- A representação dos seus membros perante as organizações nacionais ou internacionais.

## Os membros da ANMP

São membros da ANMP os Municípios Portugueses e Associações de Municípios que declarem aderir à Associação mediante deliberação do órgão executivo e aprovação pelo órgão deliberativo.

Nas realizações da ANMP poderão participar, sem direito a voto, representantes de autarquias ou coletividades territoriais afins de países de língua oficial portuguesa.

## Os Órgãos da ANMP

Os órgãos da Associação Nacional de Municípios Portugueses são:

- Congresso Nacional, órgão máximo composto por 3 delegados de cada Município;
- Conselho Geral, órgão deliberativo entre Congressos;
- Conselho Diretivo, órgão executivo;
- Conselho Fiscal, que tem por incumbência o controlo e fiscalização no domínio financeiro e patrimonial;
- Conselho Consultivo.

## Organização Interna

A atividade diária da ANMP é desenvolvida a partir da sua sede nacional, localizada em Coimbra, onde funcionam os seguintes serviços:

- Secretário-Geral (SG) é o responsável pela direção dos serviços da ANMP, pela gestão corrente dos seus assuntos administrativos e financeiros e pela direção dos seus recursos técnicos e humanos;
- Gabinete de Apoio Secretário-Geral (GASG);
- Secretário-Geral Adjunto (SGA);
- Gabinete de Apoio ao Secretário-Geral Adjunto (GASGA);
- Gabinete de Eventos, Secções e Grupos de Trabalho (GESG);
- Gabinete de Finanças, Fundos, Desenvolvimento e Cooperação (GFFDC);
- Gabinete Informático e de Tecnologias da Informação (GITI);
- Gabinete Jurídico (GJ);
- Gabinete de Relações Internacionais (GRI);
- Assessoria de Comunicação (AC).

A ANMP mantém em funcionamento uma delegação em Lisboa, para apoio aos seus associados.

## 2. ANÁLISE ECONÓMICO-FINANCEIRA

### RENDIMENTOS

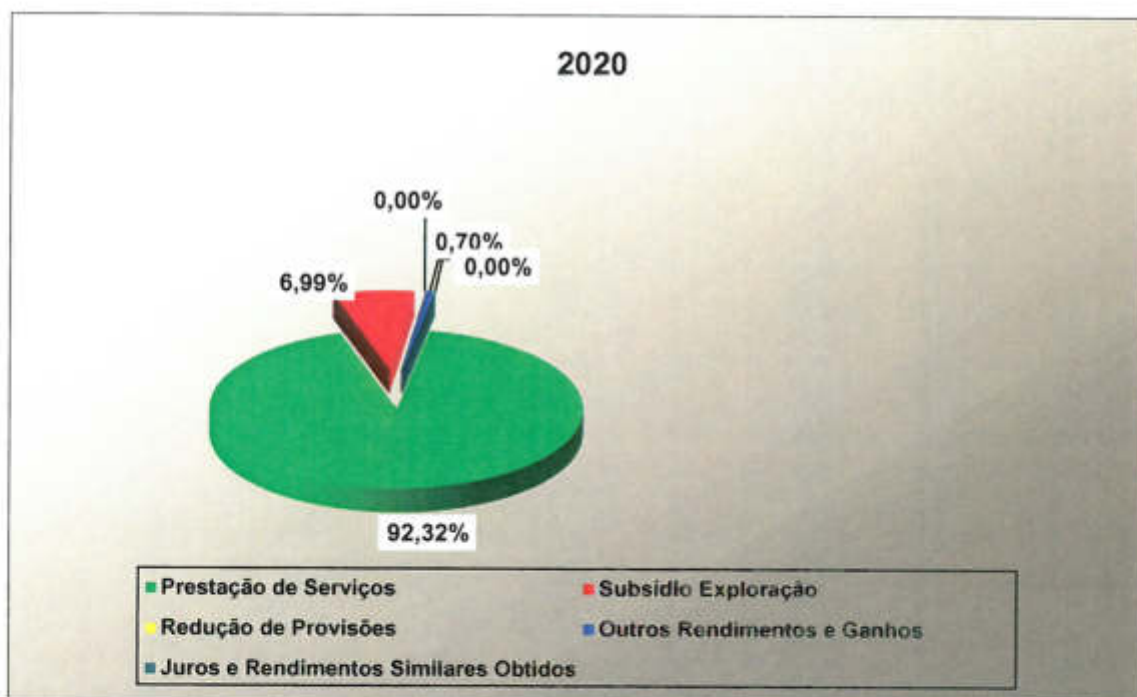
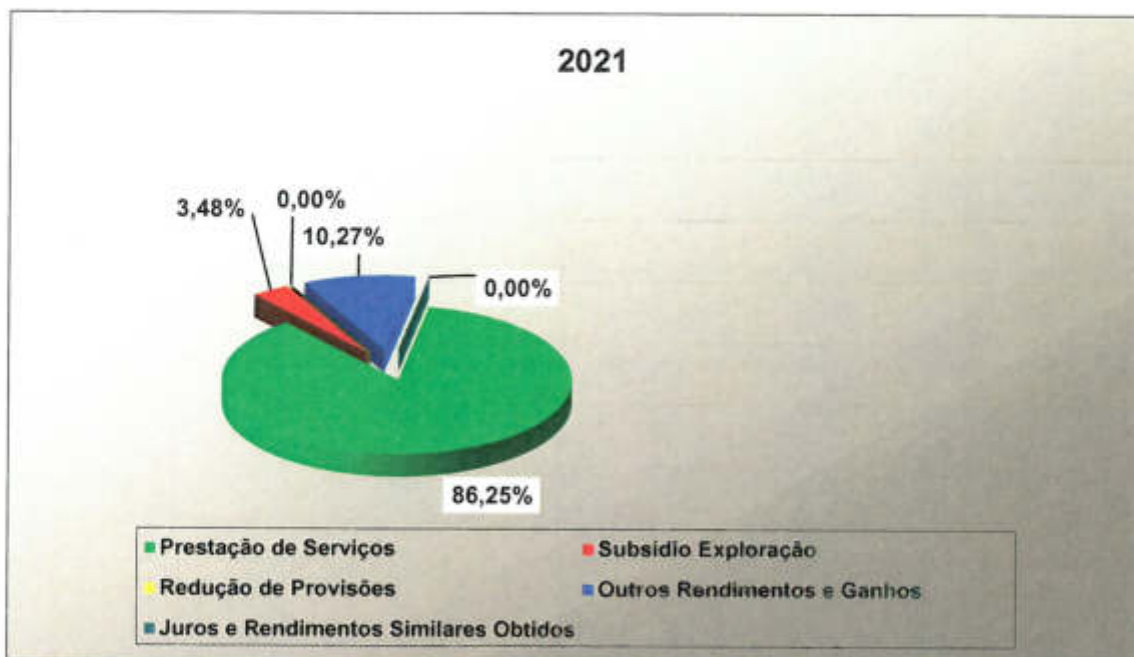
Rubricas	Euros	
	2021 (b)	2020 (a)
Prestações de Serviços	1.682.931,42	1.543.931,42
Subsídios à Exploração	67.848,83	116.823,07
Reversões de Provisões	-----	-----
Outros Rendimentos e Ganhos	200.425,04	11.674,92
Juros, Dividendos e Outros Rendimentos Similares	-----	-----
<b>Total</b>	<b>1.951.205,29</b>	<b>1.672.429,41</b>

Os rendimentos da ANMP incluem:

- Rendimentos de quotizações de associadas, inscrições em congressos, seminários e outras organizações da ANMP;
- Subsídios à exploração (Compete 2020);
- Subsídios ao Investimento (Compete 2020);
- Rendimentos provenientes de outros proveitos suplementares tais como apoios recebidos para a realização de eventos e outras iniciativas da ANMP;
- Alienações de imobilizado
- Rendimentos relacionados com exercícios findos.

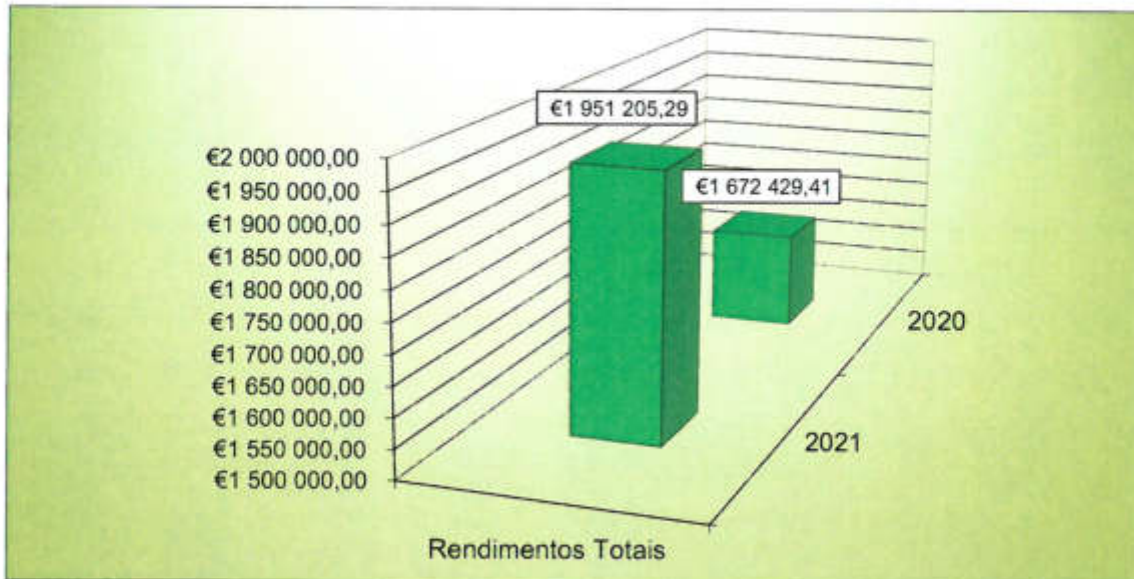


## COMPOSIÇÃO DOS RÉDITOS



As quotizações dos associados representam quase a totalidade dos recursos que a ANMP dispõe para financiar a sua atividade. Os outros rendimentos e ganhos obtidos em 2021 referem-se essencialmente aos apoios auferidos no âmbito da realização do XXV Congresso e respetivas inscrições, bem como o subsídio à exploração ao abrigo do Compete 2020 (POCI-05-5762-FSE-000117).

## EVOLUÇÃO DOS RENDIMENTOS E GANHOS FACE A 2020



Os rendimentos e ganhos totais da ANMP sofreram um acréscimo de cerca de 16,67% relativamente ao ano de 2020.

Esta dinâmica pode ser observada através da figura que abaixo se apresenta:



Este acréscimo está sobretudo refletido nas contas 7212 – Inscrições Congresso e 781621 – Patrocínios Congresso, de acordo com quadro que se segue:

	Rúbrica	2021	2020	Variação
72	Prestação de Serviços	1 682 931,42 €	1 543 931,42 €	139 000,00 €
721	Associadas	1 682 931,42 €	1 543 931,42 €	139 000,00 €
7211	Quotizações	1 543 431,42 €	1 543 431,42 €	- €
7212	Inscrições Congresso	139 500,00 €	500,00 €	139 000,00 €
75	S. Exploração	67 848,83 €	116 823,07 €	- 48 974,24 €
7531	POCI-05-5762-FSE.000117	67 848,83 €	116 823,07 €	- 48 974,24 €
76	Reversões	- €	- €	- €
763	De Provisões	- €	- €	- €
7638	Outras Provisões	- €	- €	- €
78	Outros rendimentos e ganhos	200 425,04 €	11 674,92 €	188 750,12 €
781	Rendimentos suplementares	195 279,60 €	4 919,40 €	190 360,20 €
7816	O. Rendimentos suplementares	195 279,60 €	4 919,40 €	190 360,20 €
78162	Patrocínios	195 279,60 €	4 919,40 €	190 360,20 €
781621	Patrocínio Congresso	189 000,00 €	- €	189 000,00 €
781622	Patrocínio Prémio de Jornalismo	6 279,60 €	4 919,40 €	1 360,20 €
787	Rendimentos e ganhos em investimentos	- €	1 600,00 €	- 1 600,00 €
7871	Alienações	- €	1 600,00 €	- 1 600,00 €
788	Outros	5 145,44 €	5 155,52 €	- 10,08 €
7881	Correções períodos anteriores	- €	10,08 €	- 10,08 €
78811	Correções períodos anteriores	- €	10,08 €	- 10,08 €
7883	Imputação de Subsídios para o Investimento	5 145,44 €	5 145,44 €	- €
78831	Compete 2020 - POCI	5 145,44 €	5 145,44 €	- €
7888	Outros não especificados	- €	- €	- €
<b>TOTAL</b>		<b>1 951 205,29 €</b>	<b>1 672 429,41 €</b>	<b>278 775,88 €</b>

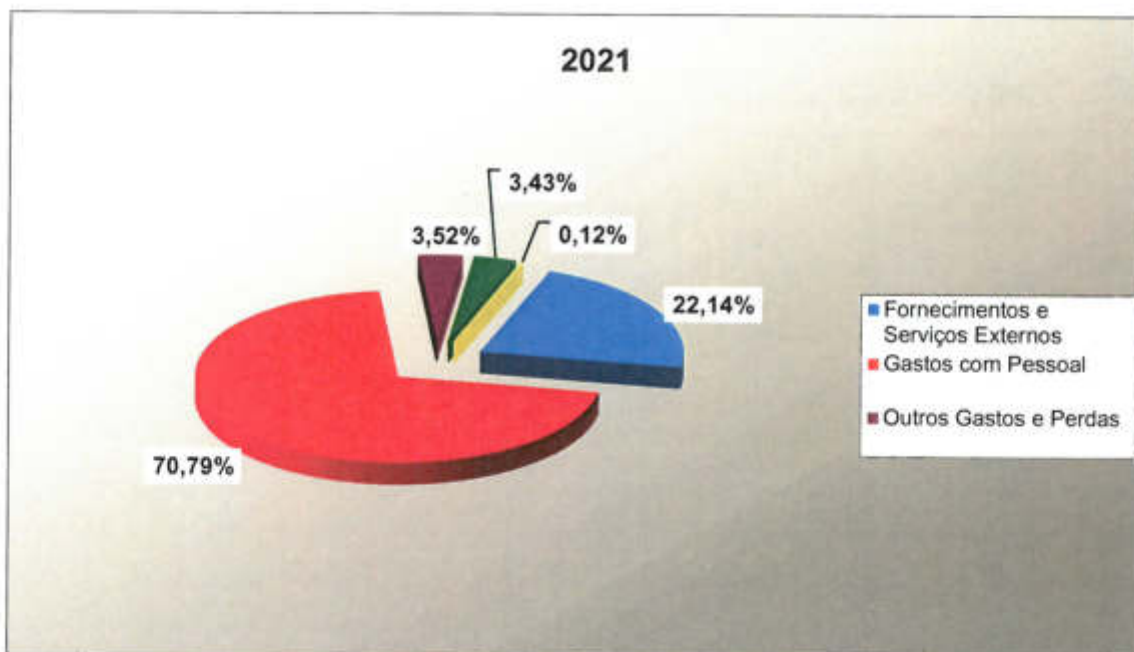


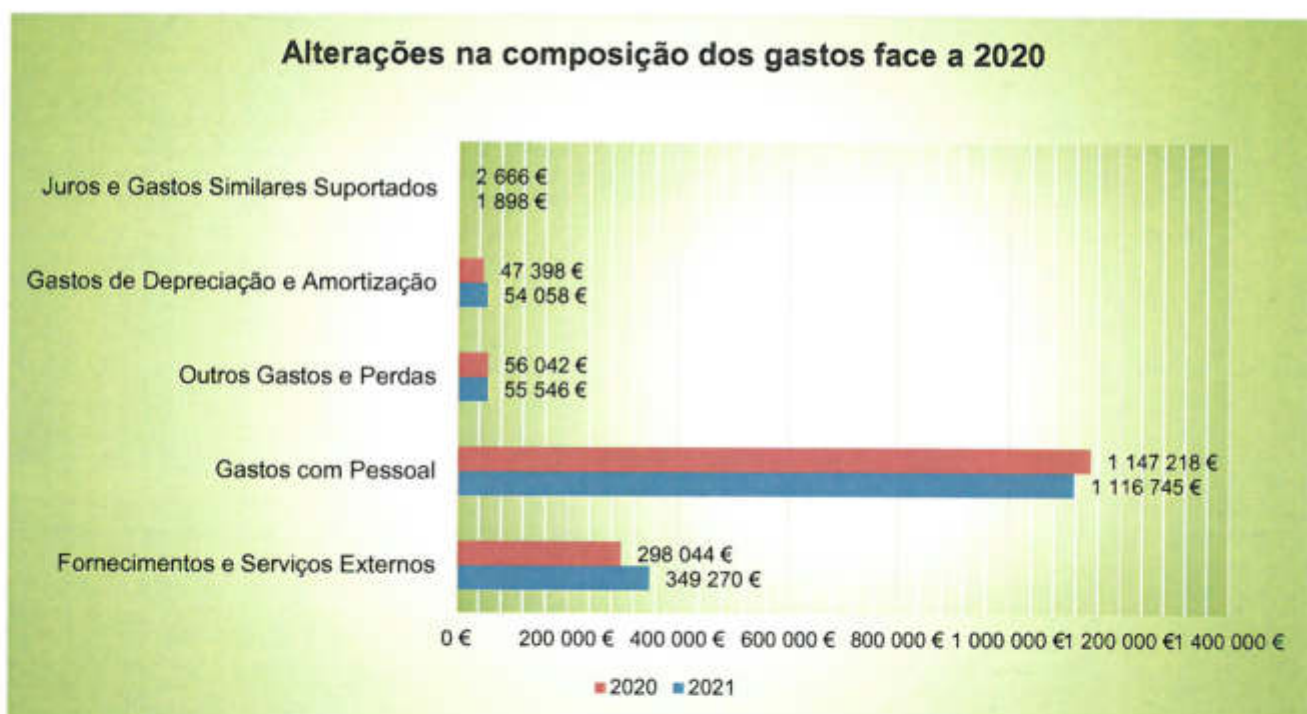
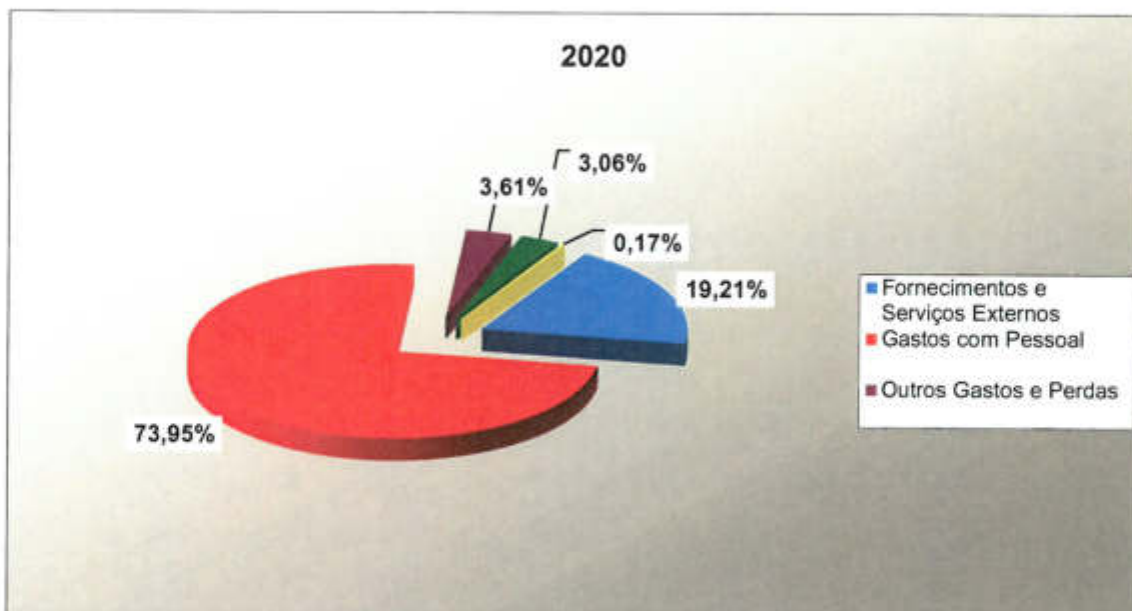
## GASTOS

Em 2021 os gastos totais da ANMP cifraram-se em 1 577 517,24 euros.

Rubricas	2021 (b)	2020 a)	Varição (b/a)
Fornecimentos e Serviços Externos	349 270,43 €	298 044,46 €	17,19%
Gastos com o Pessoal	1 116 744,83 €	1 147 217,89 €	-2,66%
Outros Gastos e Perdas	55 545,54 €	56 042,29 €	-0,89%
Gastos de Depreciação e Amortização	54 058,07 €	47 397,53 €	14,05%
Juros e Gastos Similares Suportados	1 898,37 €	2 665,85 €	-28,79%
<b>TOTAL</b>	<b>1 577 517,24 €</b>	<b>1 551 368,02 €</b>	<b>1,69%</b>

## COMPOSIÇÃO DOS GASTOS





### Recursos humanos

Para este montante contribuíram com grande expressão os Gastos com Pessoal, que no final do ano de 2021 somavam 1.116.744,83 euros.

No âmbito dos serviços de higiene, segurança e saúde no trabalho, foram realizados exames e consultas médicas aos funcionários da ANMP.

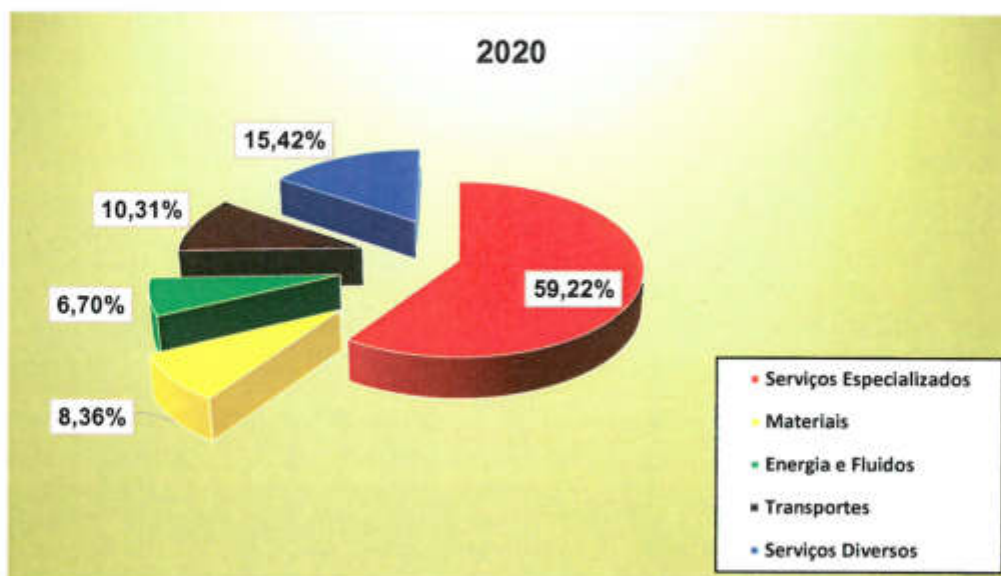
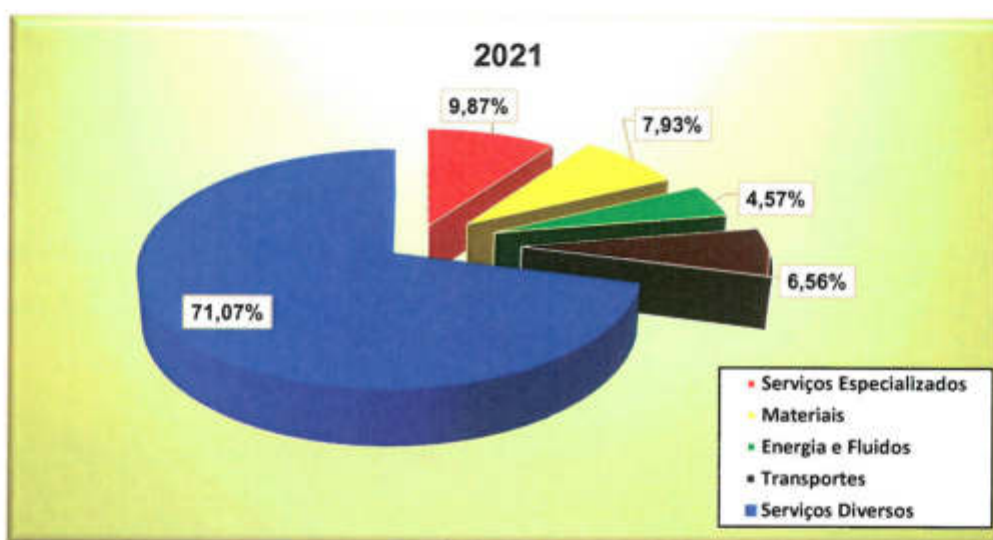


### NÚMERO DE PESSOAS AO SERVIÇO EM 2021

CATEGORIA PROFISSIONAL	NÚMERO
Dirigentes Superiores de 1.º Grau	1
Dirigentes Superiores de 2.º Grau	1
Técnicos Superiores	15
Assistentes Técnicos	6
Assistentes Operacionais	3
<b>TOTAL</b>	<b>26</b>

### FORNECIMENTOS E SERVIÇOS EXTERNOS

#### COMPOSIÇÃO DA RUBRICA FORNECIMENTO E SERVIÇOS EXTERNOS



Os Fornecimentos e Serviços Externos, atingiram, em 2021, o valor de 349 270,43 Euros. No cômputo geral esta rubrica sofreu um acréscimo de 17,19 % relativamente ao ano de 2020. Este acréscimo está relacionado sobretudo com o aumento dos custos ocorridos em virtude da realização do XXV Congresso da ANMP.

Os restantes custos de FSE referem-se:

- o Gastos efetuados com reuniões com entidades oficiais nacionais e internacionais e que, de acordo com a nova classificação SNC, estão incluídos na rubrica Transportes;
- o Honorários pagos a terceiros;
- o Conservação e reparação;
- o À aquisição de materiais, energia e fluidos (combustíveis) necessários para cobrir necessidades de funcionamento;
- o Serviços especializados
- o Outros Serviços contratados na prossecução das atividades desta Associação.

Assim compostos, os Fornecimentos e Serviços Externos representam 22,14% do total dos compromissos assumidos pela ANMP em 2021.

### **Aprovisionamento**

As compras efetuadas pela ANMP seguem as regras estabelecidas pelo Código dos Contratos Públicos e obedecem aos normativos consagrados pela Lei dos Compromissos e Pagamentos em Atraso (LCPA), classificando-se, neste âmbito, como uma entidade sem pagamentos em atraso.

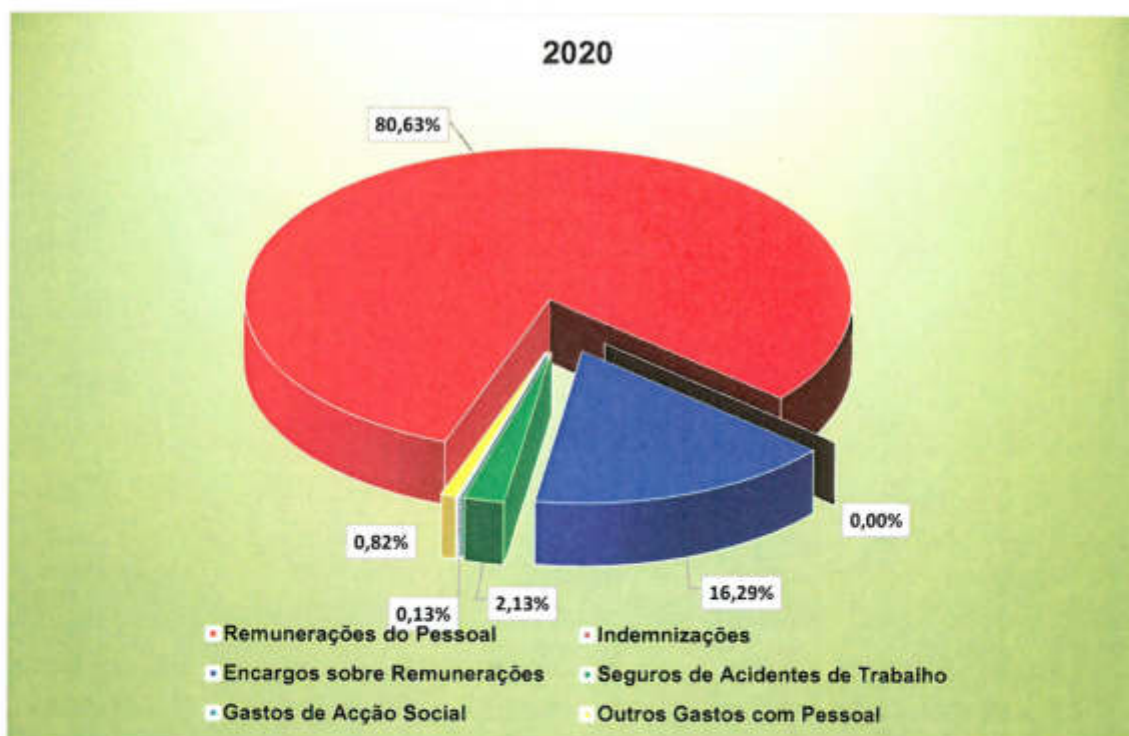
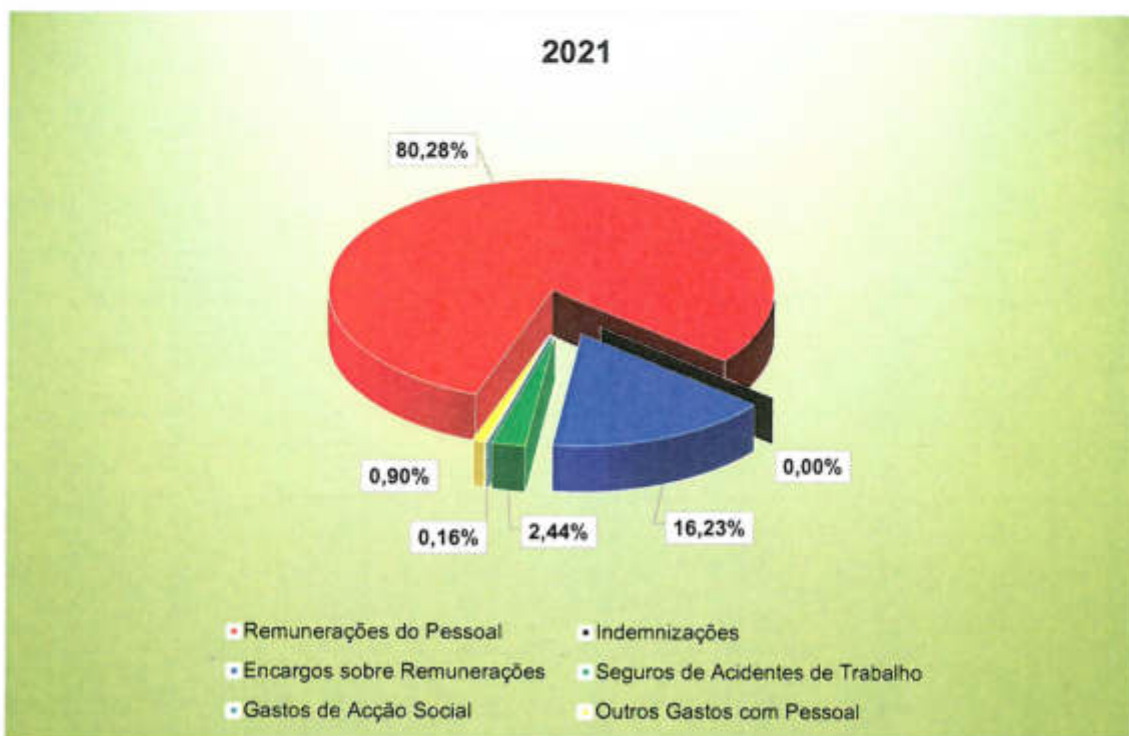
### **Juros e Gastos Similares suportados**

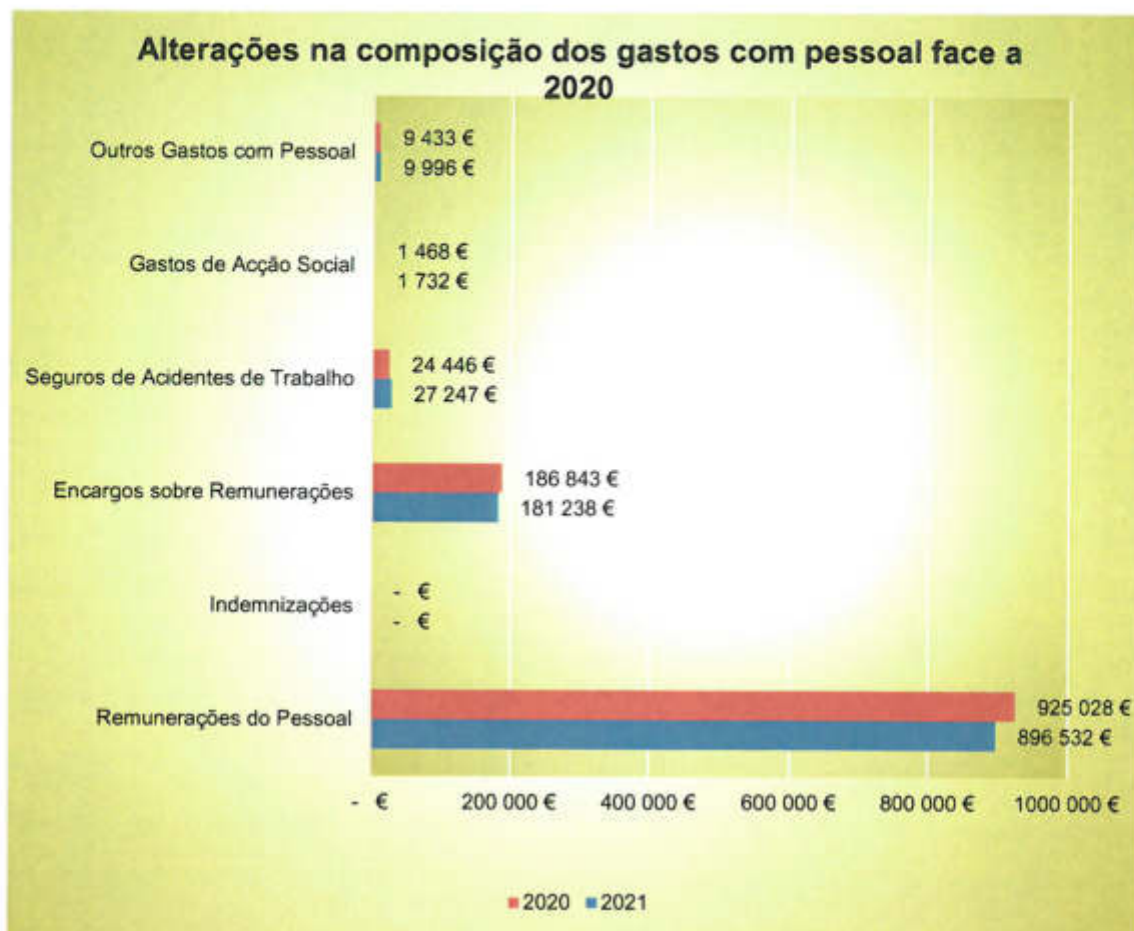
A ANMP não recorreu a qualquer empréstimo bancário, pelo que os gastos financeiros, no valor de 1.898,37 euros, e assumidos por esta associação, referem-se, sobretudo a serviços e comissões bancárias cobrados ao longo do ano.

### **Outros Gastos e Perdas**

Cumprir ainda salientar que na rubrica Outros Gastos e Perdas continua a ter muita relevância o pagamento de quotizações ao CCRE (Conseil des Communes et Régions D'Europe) e CGLU (Cités et Gouvernements Locaux Unis).

### COMPOSIÇÃO DOS GASTOS COM PESSOAL



COMPOSIÇÃO DOS GASTOS COM PESSOAL		
	2021	2020
Remunerações do Pessoal	896 532 €	925 028 €
Indemnizações	- €	- €
Encargos sobre Remunerações	181 238 €	186 843 €
Seguros de Acidentes de Trabalho	27 247 €	24 446 €
Gastos de Ação Social	1 732 €	1 468 €
Outros Gastos com Pessoal	9 996 €	9 433 €
<b>TOTAL</b>	<b>1 116 745€</b>	<b>1 147 218 €</b>

## Resultado

Do confronto de rendimentos e gastos acima analisados, obtém-se um resultado positivo de 373 688,05 euros, conforme mapa abaixo.

Rubricas	2021	2020
Rendimentos	1 951 205,29 €	1 672 429,41 €
Gastos	1 577 517,24 €	1 551 368,02 €
<b>Resultado antes do Imposto</b>	<b>373 688,05 €</b>	<b>121 061,39 €</b>

Da leitura dos gráficos que ilustram as variações ocorridas nos custos da ANMP, e também observadas no mapa de Demonstrações de Resultados, verifica-se que houve um acréscimo global do nível de gastos de cerca de 1,69 % para um nível de receita superior em cerca 16,67% face ao ano anterior, conforme os seguintes mapas:

COMPOSIÇÃO DE GASTOS						
2021		%	2020		%	Variação
Fornecimentos e Serviços Externos	349 270,43 €	22,14%	Fornecimentos e Serviços Externos	298 044,46 €	19,21%	17,19%
Gastos com Pessoal	1 116 744,83 €	70,79%	Gastos com Pessoal	1 147 217,89 €	73,95%	-2,66%
Outros Gastos e Perdas	55 545,54 €	3,52%	Outros Gastos e Perdas	56 042,29 €	3,61%	-0,89%
Gastos de Depreciação e Amortização	54 058,07 €	3,43%	Gastos de Depreciação e Amortização	47 397,53 €	3,06%	14,05%
Juros e Gastos Similares Suportados	1 898,37 €	0,12%	Juros e Gastos Similares Suportados	2 665,85 €	0,17%	-28,79%
<b>TOTAL</b>	<b>1 577 517,24 €</b>	<b>100%</b>	<b>TOTAL</b>	<b>1 551 368,02 €</b>	<b>100%</b>	<b>1,69%</b>

COMPOSIÇÃO DE RÉDITOS						
2021		%	2020		%	Variação
Prestação de Serviços	1 682 931,42 €	86,25%	Prestação de Serviços	1 543 931,42 €	92,32%	9,00%
Subsídio Exploração	67 848,83 €	3,48%	Subsídio Exploração	116 823,07 €	6,99%	-41,92%
Redução de Provisões	- €	0,00%	Redução de Provisões	- €	0,00%	0,00%
Outros Rendimentos e Ganhos	200 425,04 €	10,27%	Outros Rendimentos e Ganhos	11 674,92 €	0,70%	1616,71%
Juros e Rendimentos Similares Obtidos	- €	0,00%	Juros e Rendimentos Similares Obtidos	- €	0,00%	0,00%
<b>TOTAL</b>	<b>1 951 205,29 €</b>	<b>100%</b>	<b>TOTAL</b>	<b>1 672 429,41 €</b>	<b>100%</b>	<b>16,67%</b>



## ANEXO AO BALANÇO E DEMONSTRAÇÃO DE RESULTADOS

### 1 – IDENTIFICAÇÃO DA ENTIDADE:

#### 1.1. Designação da entidade

Associação Nacional de Municípios Portugueses

#### 1.2. Sede

Avenida Marnoco e Sousa, n.º 52, em Coimbra

#### 1.3. NIPC

501 627 413

#### 1.4. Natureza da Atividade

A Associação Nacional de Municípios Portugueses (ANMP) é uma entidade de direito privado e de utilidade pública, tendo sido constituída em 22 de fevereiro de 1985. A ANMP tem como fim geral a promoção, defesa, dignificação e representação do Poder Local.

#### 1.5. Sempre que não exista outra referência os montantes encontram-se expressos em unidades de euro.

### 2 – REFERENCIAL CONTABILÍSTICO DE PREPARAÇÃO DAS DEMONSTRAÇÕES FINANCEIRAS

#### 1.1. Referencial Contabilístico de Preparação das Demonstrações Financeiras

As demonstrações financeiras foram preparadas de acordo com o Sistema de Normalização Contabilística (SNC), aprovado pelo Decreto-Lei n.º 158/2009, de 13 de julho de 2010, face ao previsto no n.º 2 do art.º 3.º desse diploma, no disposto das normas contabilísticas e de relato financeiro (NCRF), aprovadas pelo Aviso n.º 15655/2009, de 7 de setembro, com as consequentes adaptações em função das necessidades de relato financeiro (NCFR) da ANMP.

#### 1.2. Indicação e justificação das disposições do SNC que, em casos excecionais, tenham sido derogadas e dos respetivos efeitos nas demonstrações financeiras, tendo em vista a necessidade de estas darem uma imagem verdadeira e apropriada do ativo, do passivo e dos resultados da entidade.

No presente exercício não foram derogadas quaisquer disposições do SNC.



**1.3. Indicação e comentário das contas do Balanço e da Demonstração de Resultados cujos conteúdos não sejam comparáveis com os do exercício anterior**

Os valores constantes das demonstrações financeiras do período findo em 31 de dezembro de 2020 são comparáveis em todos os aspetos significativos com os valores do exercício de 2021.

**3 – PRINCIPAIS POLÍTICAS CONTABILÍSTICAS**

**3.1. Bases de mensuração usadas na preparação das demonstrações financeiras**

As demonstrações financeiras anexas foram elaboradas a partir dos livros e registos contabilísticos da ANMP, de acordo com as normas contabilísticas e de relato financeiro.

**ACTIVOS FIXOS TANGÍVEIS**

Os ativos fixos tangíveis adquiridos até 1 de janeiro de 2009 (*data de transição para NCRF*), encontram-se registados ao seu custo de aquisição de acordo com os princípios contabilísticos geralmente aceites em Portugal até àquela data, deduzido das amortizações acumuladas e de perdas por imparidade.

Os ativos fixos tangíveis adquiridos após aquela data encontram-se registados ao custo de aquisição, deduzido das correspondentes depreciações e das perdas por imparidade acumuladas.

As depreciações são calculadas, após a data em que os bens estejam disponíveis para serem utilizados, pelo método da linha reta em conformidade com o período de vida útil estimado para cada grupo de bens.

As despesas de conservação e reparação que não aumentem a vida útil dos ativos nem resultem em benfeitorias ou melhorias significativas nos elementos dos ativos fixos tangíveis são registadas como gastos do exercício em que ocorrem.

As mais ou menos-valias resultantes da venda ou abate do ativo fixo tangível são determinadas como a diferença entre o preço de venda e o valor líquido contabilístico na data de alienação ou abate, sendo registadas na Demonstração dos resultados nas rubricas outros rendimentos e ganhos ou outros gastos e perdas.

### **LOCAÇÕES (NCRF 9)**

Os contratos de locação são classificados como locações financeiras se, através deles, forem transferidos substancialmente todos os riscos e vantagens inerentes à propriedade do ativo e como locações operacionais se, através deles, não forem transferidos substancialmente todos os riscos e vantagens inerentes à posse do ativo.

A classificação das locações em financeiras ou operacionais depende da substância da transação e não da forma do contrato.

Os ativos fixos tangíveis adquiridos mediante contratos de locação financeira, bem como as correspondentes responsabilidades, são contabilizados reconhecendo os ativos fixos tangíveis e as depreciações acumuladas correspondentes e as dívidas pendentes de liquidação de acordo com o plano financeiro contratual. Adicionalmente, os juros incluídos no valor das rendas e as depreciações dos ativos fixos tangíveis são reconhecidos como gastos na Demonstração dos resultados do exercício a que respeitam.

Nas locações consideradas como operacionais, as rendas devidas são reconhecidas como gastos na Demonstração dos resultados numa base linear durante o período do contrato de locação.

### **IMPARIDADE DE ACTIVOS (NCRF 12)**

À data do Balanço é efetuada uma avaliação da existência objetiva de imparidades das quais resulte, nomeadamente, um impacto adverso decorrente de eventos ou alterações de circunstâncias que indiquem que o valor pelo qual os ativos se encontram reconhecidos possa não ser recuperável.

Sempre que a quantia escriturada do ativo for superior à sua quantia recuperável, deve ser reconhecida uma perda por imparidade, registada de imediato na Demonstração dos resultados na rubrica de Perdas por imparidade.

### **RÉDITO (NCRF 20)**

O rédito é valorizado pelo justo valor da contraprestação recebida ou a receber.

O rédito proveniente da venda de bens é reconhecido quando todas as seguintes condições são satisfeitas:

- Todos os riscos e vantagens da propriedade dos bens foram transferidos para o comprador;
- A entidade não mantém qualquer controlo sobre os bens vendidos;

- O montante do rédito pode ser valorizado com fiabilidade;
- É provável que benefícios económicos futuros associados à transação fluam para a Entidade;
- Os custos suportados ou a suportar com a transação podem ser valorizados com fiabilidade.

O rédito proveniente das prestações de serviços é reconhecido, líquido de impostos, pelo justo valor do montante a receber.

O rédito proveniente da prestação de serviços é reconhecido com referência à fase de acabamento da transação à data de relato, desde que todas as seguintes condições sejam satisfeitas:

- O montante do rédito pode ser mensurado com fiabilidade;
- É provável que benefícios económicos futuros associados à transação fluam para a Entidade;
- Os custos suportados ou a suportar com a transação podem ser valorizados com fiabilidade;
- A fase de acabamento da transação à data de relato pode ser valorizada com fiabilidade.

O rédito de juros é reconhecido utilizando o método do juro efetivo, desde que seja provável que benefícios económicos fluam para a Entidade e o seu montante possa ser valorizado com fiabilidade.

### **CONTABILIZAÇÃO DOS SUBSÍDIOS DO GOVERNO E DIVULGAÇÃO DE APOIOS DO GOVERNO (NCRF 22)**

Os subsídios podem dividir-se basicamente em subsídios à exploração e subsídios ao investimento.

Subsídios à exploração são os que têm como objetivo principal cobrir défices de exploração, compensar produtores pela prática de preços regulamentados, subsídios para abate de bens, ou compensar a empresa por incorrer em determinados gastos.

Os subsídios ao investimento destinam-se ao investimento direto em ativos, equipamento produtivo, intangíveis entre outros.

O beneficiário obriga-se a cumprir um plano de investimentos que terá de comprovar e que será objeto de inspeção e fiscalização por parte do organismo que concedeu o subsídio.

### **Subsídios á exploração não reembolsáveis**

Os subsídios á exploração são reconhecidos contabilisticamente, imediatamente, como rendimentos a reconhecer na demonstração de resultados do período.

Poderá existir, eventualmente, periodização económica, ou seja, reconhecer os rendimentos á medida que determinados gastos decorrentes do protocolo estabelecido com a entidade que concedeu o subsídio, vão sendo incorridos.

O critério de contabilização destes subsídios é, assim, muito claro, devem ser levados a resultados á medida que os gastos que pretendem compensar são incorridos.

### **Subsídios ao investimento não reembolsáveis**

Os subsídios não reembolsáveis relacionados com ativos tangíveis e intangíveis devem ser inicialmente reconhecidos nos capitais próprios e subsequentemente:

- Quanto aos que respeitam a ativos tangíveis depreciáveis e intangíveis com vida útil definida, são imputados numa base sistemática como rendimentos durante os períodos necessários para balanceá-los com os gastos relacionados que se pretende que eles compensem (depreciações).

### ***EFEITOS DE ALTERAÇÕES EM TAXAS DE CÂMBIO (NCRF 23)***

As transações em moeda estrangeira são convertidas para a moeda funcional á taxa de câmbio da data da transação.

À data de fecho é efetuada a atualização cambial de saldos (itens monetários) em aberto, aplicando a taxa de câmbio em vigor a essa data. As diferenças de câmbio, favoráveis e desfavoráveis, originadas pelas diferenças entre as taxas de câmbio em vigor na data das transações e as vigentes na data das cobranças, dos pagamentos ou á data do Balanço, são registadas como rendimentos e/ou gastos na Demonstração dos resultados do exercício na rubrica de ganhos/perdas cambiais.

### ***INSTRUMENTOS FINANCEIROS***

Os instrumentos financeiros encontram-se valorizados de acordo com os seguintes critérios:

#### **Associados e outras dívidas de terceiros**

As dívidas de associados ou de outros terceiros são registadas pelo seu valor nominal dado que não vencem juros e o efeito do desconto é considerado imaterial.

### **Fornecedores e outras dívidas a terceiros**

As dívidas a fornecedores ou a outros terceiros são registadas pelo seu valor nominal dado que não vencem juros e o efeito do desconto é considerado imaterial.

### **Periodizações**

As transações são contabilisticamente reconhecidas quando são geradas, independentemente do momento em que são recebidas ou pagas. As diferenças entre os montantes recebidos e pagos e os correspondentes rendimentos e gastos são registados nas rubricas outras contas a receber e a pagar e Diferimentos.

### **Caixa e Depósitos bancários**

Os montantes incluídos na rubrica caixa e seus equivalentes correspondem aos valores em caixa e depósitos bancários, ambos imediatamente realizáveis e sem perda de valor.

### **Benefícios de empregados**

Benefícios a curto prazo: incluem ordenados, salários, contribuições para a segurança social, subsídio de alimentação, subsídios de férias e de Natal, e quaisquer outras retribuições adicionais decididas pontualmente pelo Conselho Diretivo.

Estes benefícios são contabilizados no mesmo período temporal em que o empregado prestou o serviço, numa base não descontada por contrapartida do reconhecimento de um passivo que se extingue com o pagamento respetivo.

### **Eventos subsequentes**

Não existem eventos subsequentes suscetíveis de divulgação

#### **4 - Desagregação dos valores inscritos na rubrica de caixa e em depósitos bancários.**

<b>DESCRIÇÃO</b>	<b>CONTA</b>	<b>MONTANTE</b>
TOTAL CAIXA	11	808,90 €
DEPÓSITOS À ORDEM	12	654 132,19 €
DEPÓSITOS A PRAZO	13	900 000,00 €
<b>TOTAL DE CAIXA E DEPÓSITOS</b>		<b>1 554 941,09 €</b>

## 5 – ATIVOS FIXOS TANGÍVEIS:

- a) Os ativos fixos tangíveis adquiridos encontram-se registados ao custo de aquisição, deduzido das correspondentes depreciações e das perdas por imparidades acumuladas;
- b) As amortizações são calculadas pelo método de quotas constantes, numa base anual, de acordo com as taxas aplicáveis por Lei
- c) Vidas úteis ou as taxas de depreciação usadas são as aplicáveis por Lei;
- d) Quantia escriturada bruta e depreciação acumulada (agregada com perdas por imparidade acumuladas) no início e no fim do período; e reconciliação da quantia escriturada no início e no fim do período mostrando as adições, as revalorizações, as alienações, os ativos classificados como detidos para venda, as amortizações, as perdas de imparidade e suas reversões e outras alterações, de acordo com o seguinte quadro:

Descrição	31/12/2020	Adições	Abates	31/12/2021
Edifícios e outras construções	617 149,93 €	513 444,70 €		1 130 594,63 €
Equipamento de transporte	156 241,88 €			156 241,88 €
Equipamento Administrativo	302.766,72 €	17 958,00 €		320 724,72 €
Outros ativos tangíveis	349 729,32 €	3 403,29 €		353 132,61 €
Investimentos em Curso – Ampliação Sede ANMP	470 718,57 €	364 969,13€	513 444,70€	322 243,00 €
<b>Ativo Bruto Tangível</b>	<b>1 896 606,42 €</b>	<b>899 775,12 €</b>	<b>513 444,70€</b>	<b>2 282 936,84 €</b>
Depreciações Acumuladas	1 224 183,13 €	54 058,07 €		1 278 241,20 €
<b>Ativo Líquido Tangível</b>	<b>672 423,29 €</b>			<b>1 004 695,64 €</b>



## 6 – RÉDITO

Quantia de cada categoria significativa de rédito reconhecida durante o período incluindo o rédito proveniente de:

	Rúbrica	2021	2020
<b>72</b>	<b>Prestação de Serviços</b>	<b>1 682 931,42 €</b>	<b>1 543 931,42 €</b>
<b>721</b>	<b>Associadas</b>	<b>1 682 931,42 €</b>	<b>1 543 931,42 €</b>
7211	Quotizações	1 543 431,42 €	1 543 431,42 €
7212	Inscrições Congresso	139 500,00 €	500,00 €
<b>75</b>	<b>S. Exploração</b>	<b>67 848,83 €</b>	<b>116 823,07 €</b>
7531	POCI-05-5762-FSE.000117	67 848,83 €	116 823,07 €
<b>76</b>	<b>Reversões</b>	<b>- €</b>	<b>- €</b>
<b>763</b>	<b>De Provisões</b>	<b>- €</b>	<b>- €</b>
7638	Outras Provisões	- €	- €
<b>78</b>	<b>Outros rendimentos e ganhos</b>	<b>200 425,04 €</b>	<b>11 674,92 €</b>
<b>781</b>	<b>Rendimentos suplementares</b>	<b>195 279,60 €</b>	<b>4 919,40 €</b>
<b>7816</b>	<b>O. Rendimentos suplementares</b>	<b>195 279,60 €</b>	<b>4 919,40 €</b>
<b>78162</b>	<b>Patrocínios</b>	<b>195 279,60 €</b>	<b>4 919,40 €</b>
781621	Patrocínio Congresso	189 000,00 €	- €
781622	Patrocínio Prémio de Jornalismo	6 279,60 €	4 919,40 €
<b>787</b>	<b>Rendimentos e ganhos em investimentos</b>	<b>- €</b>	<b>1 600,00 €</b>
7871	Alienações	- €	1 600,00 €
<b>788</b>	<b>Outros</b>	<b>5 145,44 €</b>	<b>5 155,52 €</b>
<b>7881</b>	<b>Correções períodos anteriores</b>	<b>- €</b>	<b>10,08 €</b>
78811	Correções períodos anteriores	- €	10,08 €
<b>7883</b>	<b>Imputação de Subsídios para o Investimento</b>	<b>5 145,44 €</b>	<b>5 145,44 €</b>
78831	Compete 2020 - POCI	5 145,44 €	5 145,44 €
7888	Outros não especificados	- €	- €
<b>TOTAL</b>		<b>1 951 205,29 €</b>	<b>1 672 429,41 €</b>

## 7 – Instrumentos Financeiros

Bases de mensuração utilizadas para os instrumentos financeiros e outras políticas contabilísticas utilizadas para a contabilização de instrumentos financeiros relevantes para a compreensão das demonstrações financeiras

### 7.1. – Fornecedores/Associados/Outras contas a receber e a pagar/pessoal

- Clientes/Associados – da qual fazem parte todas quotizações e demais operações relacionadas com as Câmaras Municipais que estão associadas à ANMP
- Outras Contas a Receber – Operações com juntas de freguesia e câmaras municipais relativas a seguros de eleitos locais e de bombeiros
- Os saldos credores destas contas, originados por correções de tesouraria e respetiva emissão de notas de crédito, encontram-se refletidos no passivo mantendo assim o princípio contabilístico da não compensação de saldos.
  - Fornecedores
  - Outras contas a pagar

O mesmo princípio é aplicado às contas do Passivo Corrente supra.

## 8 – Outras Informações

### 8.1. – Estado e outros entes públicos

Descrição	31/12/2021	31/12/2020
<b>Ativos</b>		
Segurança Social	0,00 €	0,00 €
Imposto sobre o Rendimento	0,00 €	0,00 €
<b>Total</b>	<b>0,00 €</b>	<b>0,00 €</b>
<b>Passivos</b>		
Retenção de impostos sobre rendimentos	13 709,50 €	16 401,91 €
Imposto sobre Valor Acrescentado	42 320,00 €	€
Contribuições para a Segurança Social	17 614,08 €	20 028,59 €
ADSE	45,07 €	
CGA	712,47 €	
Outras Tributações FCT e FGT	68,31 €	53,89 €
<b>TOTAL</b>	<b>74 469,43 €</b>	<b>36 484,39 €</b>



### BALANÇO A 31.12.2021

Rubricas	Notas	2021	2020
<b>ATIVO</b>			
Ativo não corrente			
Ativos fixos tangíveis		1 004 695,64	672 423,29
Ativos Intangíveis		191,04	191,04
Outros ativos financeiros		253 749,28	253 137,73
Subtotal		1 258 635,96	925 752,06
Ativo corrente			
Clientes		135 315,93	230 503,71
Outras contas a receber		161 930,24	204 260,64
Diferimentos		9 809,51	10 141,14
Caixa e depósitos bancários		1 554 941,09	1 472 739,04
Subtotal		1 861 996,77	1 917 644,53
Total do ativo		3 120 632,73	2 843 396,59
<b>CAPITAL PRÓPRIO E PASSIVO</b>			
Capital Próprio			
Resultados transitados		2 483 556,41	2 362 495,02
Outras variações de capital próprio		16 471,73	21 617,17
Subtotal		2 500 028,14	2 384 112,19
Resultado líquido do exercício		373 688,05	121 061,39
Total do capital próprio		2 873 716,19	2 505 173,58
Passivo			
Passivo não corrente			
Subtotal		0,00	0,00
Passivo corrente			
Fornecedores		81 120,73	14 090,51
Adiantamentos de clientes		14 558,93	8 324,30
Estado e outros entes públicos		74 469,43	36 484,39
Financiamentos obtidos		0,00	0,00
Outras contas a pagar		60 259,40	194 966,93
Diferimentos		16 508,05	84 356,88
Subtotal		246 916,54	338 223,01
Total do Passivo		246 916,54	338 223,01
Total do capital próprio e do passivo		3 120 632,73	2 843 396,59

Contabilidade - (c) Primavera BSS

A Administração/Gerência \_\_\_\_\_

O Técnico oficial de contas \_\_\_\_\_

**DEMONSTRAÇÃO DE RESULTADOS A 31.12.2021**

Conta		Rendimentos e Gastos	Notas	2021	2020
Pos	Neg				
71/72		Vendas e serviços prestados		1 682 931,42	1 543 931,42
75		Subsídios à exploração		67 848,83	116 823,07
785+792	685	Ganhos/Perdas imputados de subsidiárias, associadas e empreendimentos conjuntos		0,00	0,00
73		Variação de Inventários na produção		0,00	0,00
74		Trabalhos para a própria entidade		0,00	0,00
	61	Custo das mercadorias vendidas e das matérias consumidas		0,00	0,00
	62	Fornecimentos e serviços externos		-349 270,43	-298 044,46
	63	Gastos com pessoal		-1 116 744,83	-1 147 217,89
7622	652	Imparidades de inventários (perdas/reversões)		0,00	0,00
7621	651	Imparidade de dívidas a receber (perdas/reversões)		0,00	0,00
763	67	Provisões (aumentos/reduções)		0,00	0,00
7623;7627/8	653;657/8	Imparidade de Investimentos não depreciables / amortizáveis (perdas/reversões)		0,00	0,00
77	66	Aumentos / Reduções de justo valor		0,00	0,00
78...+791		Outros rendimentos e ganhos		200 425,04	11 674,92
	69-685+69	Outros gastos e perdas		-55 545,54	-56 042,29
		Resultado antes de depreciações, gastos de financiamento e impostos		429 644,49	171 124,77
761	64	Gastos / reversões de depreciação e de amortização		-54 058,07	-47 397,53
7624/6	654/6	Imparidade de ativos depreciables / amortizáveis (perdas/reversões)		0,00	0,00
		Resultado operacional (antes de gastos de financiamento e impostos)		375 586,42	123 727,24
7915		Juros e rendimentos similares obtidos		0,00	0,00
	6911/21/81	Juros e gastos similares suportados		-1 898,37	-2 665,85
		Resultado antes de impostos		373 688,05	121 061,39
	812	Impostos sobre o rendimento do período		0,00	0,00
		Resultado líquido do período		373 688,05	121 061,39

Contabilidade - (c) Primavera BSS

A Administração/Gerência



O Técnico oficial de contas



**Demonstração de Fluxos de Caixa (Método Direto) 31.12.2021**

RUBRICAS	NOTAS	2021	2020
<b>Fluxos de caixa de atividades operacionais - Método direto</b>			
Recebimentos de Clientes		2 485 604,08	2 197 755,86
Pagamentos a Fornecedores		-1 338 158,55	-1 210 113,66
Pagamentos ao Pessoal		-569 500,65	-583 059,96
<b>Caixa geradas pelas operações</b>		<b>577 944,88</b>	<b>404 582,24</b>
Pagamento/Recebimento do imposto sobre o rendimento		-494 095,07	-530 262,81
Outros Recebimentos/Pagamentos relativos à atividade operacional		-892,71	-710,08
<b>Fluxos das atividades operacionais (1)</b>		<b>82 957,10</b>	<b>-126 390,65</b>
<b>Fluxos de caixa das atividades de investimento</b>			
<b>Pagamentos respeitantes a:</b>			
Ativos fixos tangíveis		0,00	0,00
Ativos intangíveis		0,00	0,00
Investimentos financeiros		-548,35	-598,20
Outros ativos		0,00	0,00
<b>Recebimentos provenientes de:</b>			
Ativos fixos tangíveis		0,00	0,00
Ativos intangíveis		0,00	0,00
Investimentos financeiros		0,00	0,00
Outros ativos		0,00	0,00
Subsídios ao investimento		0,00	0,00
Juros e rendimentos similares		0,00	0,00
Dividendos		0,00	0,00
<b>Fluxos das atividades de investimento (2)</b>		<b>-548,35</b>	<b>-598,20</b>
<b>Fluxos de caixa das atividades de financiamento</b>			
<b>Recebimentos provenientes de</b>			
Financiamentos obtidos		0,00	0,00
Realizações de capital e de outros instrumentos de capital próprio		0,00	0,00
Cobertura de prejuízos		0,00	0,00
Doações		0,00	0,00
Outras operações de financiamento		0,00	0,00
<b>Pagamentos respeitantes a:</b>			
Financiamentos obtidos		0,00	0,00
Juros e gastos similares		-206,70	-1 655,20
Dividendos		0,00	0,00
Reduções de capital e outros instrumentos de capital próprio		0,00	0,00
Outras operações de financiamento		0,00	0,00
<b>Fluxos de atividades de financiamento (3)</b>		<b>-206,70</b>	<b>-1 655,20</b>
<b>Variação de caixa e seus equivalentes (1 + 2 + 3)</b>		<b>82 202,05</b>	<b>-128 644,05</b>
Efeitos das diferenças de câmbio		0,00	0,00
Caixa e seus equivalentes no início do período		1 472 739,04	1 601 383,09
<b>Caixa e seus equivalentes no fim do período</b>		<b>1 554 941,09</b>	<b>1 472 739,04</b>

Contabilidade - (c) Primavera BSS

A Administração/Gerência \_\_\_\_\_

O Técnico oficial de contas \_\_\_\_\_

DEMONSTRAÇÃO DAS ALTERAÇÕES DE CAPITAL PRÓPRIO

Descrição	Notas						Total do Capital Próprio
		Resultados Transitados	Excedentes Revalorização	Ajustamentos outras variações Capital Próprio	Resultado Líquido Período	Total	
Posição no final de 2020	1	2 362 495,02 €	- €	21 617,17 €	121 061,39 €	2 505 173,58 €	2 505 173,58 €
Alterações no período							
Outra alterações reconhecidas de capital próprio		121 061,39 €		- 5 145,44 €	373 688,05 €	489 604,00 €	489 604,00 €
	2	121 061,39 €	- €	- 5 145,44 €	373 688,05 €	489 604,00 €	489 604,00 €
Resultado líquido do período	3				- 121 061,39 €	- 121 061,39 €	- 121 061,39 €
Resultado Integral	4=2+3	121 061,39 €	- €	- 5 145,44 €	252 626,66 €	368 542,61 €	368 542,61 €
Posição no final de 2021	6=1+2+3+5	2 483 556,41 €	- €	16 471,73 €	373 688,05 €	2 873 716,19 €	2 873 716,19 €

Contabilidade - (c) Primavera BSS

A Administração/Gerência 

O Técnico oficial de contas 

## PARECER DO

### CONSELHO FISCAL SOBRE O RELATÓRIO E CONTAS DE 2021

O Conselho Fiscal da Associação Nacional de Municípios Portugueses (ANMP), reunido em 21 de abril de 2022, na Fundação FEFAL, sita na Rua do Brasil, 131 – Coimbra, no uso da sua competência que lhe é atribuída pela alínea b) do artigo 20º dos Estatutos, apreciou o Relatório e Conta de 2021.

As rubricas constantes do referido relatório de contas foram detalhadamente analisadas e, nesse âmbito, foi igualmente examinada a evolução dos principais agregados de receita e despesa bem como outros elementos informativos relevantes para a apreciação da situação financeira e patrimonial desta Associação.

Da análise dos mesmos ressalta uma preocupação por parte do Conselho Diretivo da ANMP em prosseguir os fins de defesa, afirmação, unidade e dignificação do Poder Local, para os quais foi criada esta Associação aliada a um empenho na utilização dos recursos financeiros próprios de forma eficiente e racional, assegurada por uma gestão pautada pelo rigor e pela transparência.

Por seu turno, os documentos em análise permitem constatar uma coerente afetação de recursos em quadro que possibilitou, no ano de 2021, alcançar um resultado operacional positivo de 375 586,42€, que após resultado de financiamento negativo no valor de 1 898,37€ contribuiu para o apuramento do resultado líquido do exercício positivo de 373 688,05€.

Nestes termos, e constatados os cuidados colocados na gestão da ANMP, o Conselho Fiscal emite parecer favorável ao Relatório e Contas de 2021.

Coimbra, 21 de abril de 2022

O Presidente do Conselho Fiscal



Jorge Pinto

Nº DE IDENTIFICAÇÃO FISCAL

501627413

PERÍODO DE TRIBUTAÇÃO

2021

# MAPA DE DEPRECIACÕES E AMORTIZACÕES

**NATUREZA DOS ACTIVOS:**

- ACTIVOS FIXOS TANGÍVEIS
- ACTIVOS INTANGÍVEIS
- ACTIVOS BIOLÓGICOS NÃO CONSUMÍVEIS
- PROPRIEDADES DE INVESTIMENTO

**MÉTODO UTILIZADO:**

- QUOTAS CONSTANTES
- QUOTAS DECRESCENTES
- OUTROS



IRC

MODELO

32

Código de acordo com a tabela anexa ao DR 25/2009	(1)	(2)	Data		(4)	Activos		(7)	Depreciações / amortizações e perdas por imparidade contabilizadas no período	(9)	Gastos Fiscais			(13)	(14)	Depreciações / amortizações e perdas de imparidade não aceites como gastos	(16)	
			Início de utilização	Ano		Valor contabilístico registado	Valor de aquisição ou produção para efeitos fiscais				Taxa %	Depreciações e amortizações	Taxa %					Limite fiscal do período
		Transporte																
		<b>Elementos que entraram em funcionamento até 31 de Dezembro de 1988</b>																
2015		TABELA 2 DIVISÃO 1 GRUPO 1																
		Edifícios: Comerciais e administrativos																
		EDIFÍCIO SEDE																
				1987		322 314,00	322 314,00		6 446,28	32 231,40	0,00	0,00	0,00	0,00	0,00	6 446,28	0,00	
						322 314,00	322 314,00		6 446,28	32 231,40	0,00	0,00	0,00	0,00	0,00	6 446,28	0,00	
		TOTAL GERAL OU A TRANSPORTAR.....				322 314,00	322 314,00		6 446,28	32 231,40	0,00	0,00	0,00	0,00	0,00	6 446,28	0,00	



Nº DE IDENTIFICAÇÃO FISCAL

501627413

PERÍODO DE TRIBUTAÇÃO

2021

## MAPA DE DEPRECIações E AMORTIZações

### NATUREZA DOS ACTIVOS:

- ACTIVOS FIXOS TANGÍVEIS  
 ACTIVOS INTANGÍVEIS  
 ACTIVOS BIOLÓGICOS NÃO CONSUMÍVEIS  
 PROPRIEDADES DE INVESTIMENTO

### MÉTODO UTILIZADO:

- QUOTAS CONSTANTES  
 QUOTAS DECRESCENTES  
 OUTROS

IRC

MODELO

32

Código de acordo com a tabela anexa ao DR 25/2009	(1)	(2)	Data		Activos		Depreciações / amortizações e perdas por imparidade contabilizadas no período	Depreciações e amortizações em períodos anteriores	Depreciações e amortizações		Perdas por imparidade aceites no período (art. 38.º CIRC)	Taxas perdidas acumuladas	Depreciações / amortizações e perdas de imparidade não aceites como gastos	Depreciações / amortizações e perdas de imparidade recuperadas no período
			Início de utilização	Fim de utilização	Valor contabilístico registado	Valor de aquisição ou produção para efeitos fiscais			Taxa %	Corrigida				
	(3)	(4)	(5)	(6)	(7)	(8)	(9)	(10)	(11)	(12)-[(10)x(6)] ou [(6)-(9)]x(11)	(13)	(14)	(15)-(8)-(12)+(13)	(16)
			842 224,14	842 224,14		11 703,99	34 714,07	0,00	0,00	5 257,72			6 446,28	
2175		Transporte												
		Refeitórios e cozinhas privadas												
		Frigonífico LG GR18-3925-T INOX	2010	589,00	589,00	0,00	176,70	0,00	0,00	0,00	0,00	0,00	0,00	0,00
2195		Não especificadas												
		INSTALAÇÃO DE EQUIPAMENTO ANTI-INCÊ	2008	1 628,11	1 628,11	0,00	814,05	0,00	0,00	0,00	0,00	0,00	0,00	0,00
		SISTEMA DE SEGURANÇA	2008	854,26	854,26	0,00	427,14	0,00	0,00	0,00	0,00	0,00	0,00	0,00
		TABELA 2 DIVISÃO 1 GRUPO 3		7 080,91	7 080,91	13,02	3 486,82			13,03			0,00	0,00
2200		Aparelhos e máquinas electrónicas												
		ACESSÓRIOS MAQ FOT DIGITAL CANON	2006	568,93	568,93	0,00	568,93	0,00	0,00	0,00	0,00	0,00	0,00	0,00
		MÁQUINA FOTOGRAFICA DIGITAL - POWER	2006	1 131,35	1 131,35	0,00	1 131,35	0,00	0,00	0,00	0,00	0,00	0,00	0,00
		MATERIAL DE FOTOGRAFIA- FLASH SPEEDL	2006	445,28	445,28	0,00	445,28	0,00	0,00	0,00	0,00	0,00	0,00	0,00
		DECK DE CASSETTES	2006	157,30	157,30	0,00	157,30	0,00	0,00	0,00	0,00	0,00	0,00	0,00
		TELEFONE DIGITAL-CENTRAL TELEFÓNICA	2010	214,06	214,06	0,00	128,43	0,00	0,00	0,00	0,00	0,00	0,00	0,00
		CONJUNTO PROJETOR VIDEO, TELA E CABO	2014	601,80	601,80	0,00	601,80	0,00	0,00	0,00	0,00	0,00	0,00	0,00
2205		Aparelhos de reprodução de som												
		EQUIPAMENTO DE GRAVAÇÃO E REPRODUÇÃO	2007	398,99	398,99	0,00	398,99	0,00	0,00	0,00	0,00	0,00	0,00	0,00
		SISTEMA DE SOM	2007	4 595,58	4 595,58	0,00	4 595,58	0,00	0,00	0,00	0,00	0,00	0,00	0,00
		MICROFONE	2007	330,33	330,33	0,00	330,33	0,00	0,00	0,00	0,00	0,00	0,00	0,00
		RACK COM RODAS- EQUIPAMENTO DE SOM	2006	423,50	423,50	0,00	423,50	0,00	0,00	0,00	0,00	0,00	0,00	0,00
		UNIDADES DE DELEGADO - SISTEMA DE SC	2006	1 197,90	1 197,90	0,00	1 197,90	0,00	0,00	0,00	0,00	0,00	0,00	0,00
		MESA DE CONTROLE/ALIMENTAÇÃO - SISTI	2006	1 281,45	1 281,45	0,00	1 281,45	0,00	0,00	0,00	0,00	0,00	0,00	0,00
		EQUALIZADOR GRÁFICO - SISTEMA SOM	2006	223,85	223,85	0,00	223,85	0,00	0,00	0,00	0,00	0,00	0,00	0,00
		AMPLIFICADOR STEREO	2006	665,50	665,50	0,00	665,50	0,00	0,00	0,00	0,00	0,00	0,00	0,00
		MESA DE MISTURA YAMAHA	2006	592,90	592,90	0,00	592,90	0,00	0,00	0,00	0,00	0,00	0,00	0,00
		COLUNAS DE SOM MUSICSON	2006	363,00	363,00	0,00	363,00	0,00	0,00	0,00	0,00	0,00	0,00	0,00
		TOTAL GERAL OU A TRANSPORTAR...		858 487,23	858 487,23	11 703,99	49 238,05			5 257,72	0,00		6 446,28	0,00



Nº DE IDENTIFICAÇÃO FISCAL

501627413

PERÍODO DE TRIBUTAÇÃO

2021

## MAPA DE DEPRECIações E AMORTIZAções

### NATUREZA DOS ACTIVOS:

- ACTIVOS FIXOS TANGÍVEIS  
 ACTIVOS INTANGÍVEIS  
 ACTIVOS BIOLÓGICOS NÃO CONSUMÍVEIS  
 PROPRIEDADES DE INVESTIMENTO

### MÉTODO UTILIZADO:

- QUOTAS CONSTANTES  
 QUOTAS DECRESCENTES  
 OUTROS



IRC

MODELO

32

Código de acordo com a tabela anexa ao DR 25/2009	Descrição dos elementos do activo	Data		Activos		Depreciações / amortizações e perdas por imparidade contabilizadas no período	Depreciações e amortizações aceites em períodos anteriores	Gastos Fiscais			Perdas por imparidade aceites no período (art. 38.º CIIRC)	Taxas perdas acumuladas	Depreciações / amortizações e perdas de imparidade não aceites como gastos	Depreciações / amortizações e perdas de imparidade recuperadas no período	
		Mês	Ano	Valor contabilístico registado	Valor de aquisição ou produção para efeitos fiscais			Nº de anos de utilidade esperada	Taxa %	Depreciações e amortizações					Limite fiscal do período
(1)	(2)	(3)	(4)	(5)	(6)	(7)	(8)	(9)	(10)	(11)	(12)=[(10)x(6)] ou [(6)-(7)]x(11)	(13)	(14)	(15)	(16)
	Transporte														
	EQUIPAMENTO DE PROJEÇÃO GABINETE I		2008	858 487,23	858 487,23	11 703,99	49 238,05				5 257,72			6 446,28	0,00
	GRAVADOR LG EXTERNO		2008	1 668,34	1 668,34	0,00	1 668,34		0,00	0,00	0,00		0,00	0,00	0,00
2210	Aparelhos de ar condicionado		2007	1 499,00	1 499,00	0,00	936,88		0,00	0,00	0,00		0,00	0,00	0,00
	SISTEMA DE AR CONDICIONADO		2007	1 161,60	1 161,60	0,00	776,00		0,00	0,00	0,00		0,00	0,00	0,00
	SISTEMA DE AR CONDICIONADO - COELEC		2014	2 498,50	2 498,50	312,33	2 186,19		12,50	0,00	312,31		0,00	0,02	0,00
	SISTEMA DE CLIMATIZAÇÃO MITSUBISHI		2016	1 656,81	1 656,81	207,10	1 035,50		12,50	0,00	207,10		0,00	0,00	0,00
	Bomba de calor AC		2010	18 264,95	18 264,95	0,00	6 849,36		0,00	0,00	0,00		0,00	0,00	0,00
2215	Aparelhos de aquecimento (irradiadores e outros)		2011	85,80	85,80	0,00	21,45		0,00	0,00	0,00		0,00	0,00	0,00
	RADIADORES DELEGAÇÃO LX		2011	85,80	85,80	0,00	21,45		0,00	0,00	0,00		0,00	0,00	0,00
2240	Computadores		2005	847,00	847,00	0,00	847,00		0,00	0,00	0,00		0,00	0,00	0,00
	FOTOCOPIADORA E FAX- KONICA MINOLTA		2005	1 789,88	1 789,88	0,00	1 789,88		0,00	0,00	0,00		0,00	0,00	0,00
	IMPRESSORA ELTRON P3301 USB		2005	685,44	685,44	0,00	685,44		0,00	0,00	0,00		0,00	0,00	0,00
	COMPUTADOR PESSOAL		2005	1 586,03	1 586,03	0,00	1 586,03		0,00	0,00	0,00		0,00	0,00	0,00
	COMPUTADOR PESSOAL		2005	331,12	331,12	0,00	331,12		0,00	0,00	0,00		0,00	0,00	0,00
	FAX SAMSUNG SCX 4216		2004	1 676,45	1 676,45	0,00	1 676,45		0,00	0,00	0,00		0,00	0,00	0,00
	Kit controlador de rede workstation		2008	417,32	417,32	0,00	417,32		0,00	0,00	0,00		0,00	0,00	0,00
	COMPUTADOR DELEGAÇÃO DE TIMOR		2008	578,27	578,27	0,00	578,27		0,00	0,00	0,00		0,00	0,00	0,00
	MONITOR VIEWSONIC 20 WIDE VA20		2008	900,00	900,00	0,00	900,00		0,00	0,00	0,00		0,00	0,00	0,00
	COMPUTADORES PORTATEIS OFFICE BOX		2008	1 350,00	1 350,00	0,00	1 350,00		0,00	0,00	0,00		0,00	0,00	0,00
	SERVIDOR HP ML110G5 3065 250Gb		2008	9 660,00	9 660,00	0,00	9 660,00		0,00	0,00	0,00		0,00	0,00	0,00
	COMPUTADORES HP dc5800 SFF+Office SB		2008	1 008,00	1 008,00	0,00	1 008,00		0,00	0,00	0,00		0,00	0,00	0,00
	COMPUTADOR HP dc5800 SFF+ Office PR		2008	1 814,40	1 814,40	0,00	1 814,40		0,00	0,00	0,00		0,00	0,00	0,00
	COMPUTADOR HP DCS800 SFF+ OFFICE PR		2008	1 814,40	1 814,40	0,00	1 814,40		0,00	0,00	0,00		0,00	0,00	0,00
	COMPUTADORES PORTATEIS HP 67305 C2E		2008	908 145,94	908 145,94	12 223,42	85 421,13				5 777,13			6 446,30	0,00
	TOTAL GERAL OU A TRANSPORTAR...			908 145,94	908 145,94	12 223,42	85 421,13				5 777,13			6 446,30	0,00

# MAPA DE DEPRECIACÕES E AMORTIZACÕES

Nº DE IDENTIFICAÇÃO FISCAL

501627413

PERÍODO DE TRIBUTAÇÃO

2021

**NATUREZA DOS ACTIVOS:**

- ACTIVOS FIXOS TANGÍVEIS  
 ACTIVOS INTANGÍVEIS  
 ACTIVOS BIOLÓGICOS NÃO CONSUMÍVEIS  
 PROPRIEDADES DE INVESTIMENTO

**MÉTODO UTILIZADO:**

- QUOTAS CONSTANTES  
 QUOTAS DECRESCENTES  
 OUTROS

IRC

MODELO

32

Código de acordo com a tabela anexa ao DR 25/2019	(1)	(2)	Data		(4)	Activos		(7)	(8)	(9)	Depreciações e amortizações		(13)	(14)	(15) = (8) - ((12) + (13))	(16)					
			Início de utilização	Ano		Valor contabilístico registado	Valor de aquisição ou produção para efeitos fiscais				Depreciações e amortizações aceites em períodos anteriores	Taxa %					Taxa Corrigida %	Limite fiscal do período	Perdas por imparidade aceites no período (art. 38.º CIIRC)	Taxas perdidas acumuladas	Depreciações / amortizações e perdas de imparidade recuperadas no período
							Transporte														
							COMPUTADORES HP DC 5800 SFF+OFFICE	2008	9 008 145,94	9 660,00	85 421,13	0,00	0,00	5 777,13	0,00	0,00	0,00				
							HP DC 5800 SFF+OFFICE PRO	2008	2 016,00	2 016,00	2 016,00	0,00	0,00	0,00	0,00	0,00	0,00				
							HP 6730S CZD T5870/2GB/250GB	2008	1 814,40	1 814,40	1 814,40	0,00	0,00	0,00	0,00	0,00	0,00				
							EQUIPAMENTO DE INTERLIGAÇÃO DE REDE	2009	490,00	490,00	490,00	0,00	0,00	0,00	0,00	0,00	0,00				
							computador Touchsmart HP	2009	1 249,00	1 249,00	1 249,00	0,00	0,00	0,00	0,00	0,00	0,00				
							disco externo western digital 2TB	2013	237,88	237,88	237,88	0,00	0,00	0,00	0,00	0,00	0,00				
							APPLE MB Pro 13	2014	1 399,00	1 399,00	1 399,00	0,00	0,00	0,00	0,00	0,00	0,00				
							APPLE IPAD 64GB	2014	789,00	789,00	789,00	0,00	0,00	0,00	0,00	0,00	0,00				
							PC SERVIDOR CONTABILIDADE	2014	918,07	918,07	918,07	0,00	0,00	0,00	0,00	0,00	0,00				
							MONITORES PC	2014	472,20	472,20	472,20	0,00	0,00	0,00	0,00	0,00	0,00				
							TOSHIBA Z3012V 17-4	2014	1 299,00	1 299,00	1 299,00	0,00	0,00	0,00	0,00	0,00	0,00				
							TOSHIBA Z30-12V 17 - 4	2014	1 299,00	1 299,00	1 299,00	0,00	0,00	0,00	0,00	0,00	0,00				
							APPLE IPAD 15 GB	2014	509,00	509,00	509,00	0,00	0,00	0,00	0,00	0,00	0,00				
							APPLE IPAD 16GB	2014	1 018,00	1 018,00	1 018,00	0,00	0,00	0,00	0,00	0,00	0,00				
							APPLE IPAD II 16 MC773	2014	469,00	469,00	469,00	0,00	0,00	0,00	0,00	0,00	0,00				
							TABLET SAMSUNG 3.8	2014	269,90	269,90	269,90	0,00	0,00	0,00	0,00	0,00	0,00				
							HP ML 310 E d8 e3-1225V3 8 Gb 2" ITO	2015	2 538,72	2 538,72	2 538,72	0,00	0,00	0,00	0,00	0,00	0,00				
							SERVIDOR HP PROLIANT ML 10 GEN9 E3-17	2017	642,06	642,06	642,06	0,00	0,00	0,00	0,00	0,00	0,00				
							SAMSUNG SERIE 850 EVO SSD 500 GB	2017	4 247,19	4 247,19	4 247,19	0,00	0,00	0,00	0,00	0,00	0,00				
							PORTATIL APPLE MACBOOK PRO 13"	2017	2 375,13	2 375,13	1 877,49	0,00	0,00	0,00	0,00	0,00	0,00				
							PORTATIL DELL XPS 13 9370	2018	1 931,10	1 931,10	1 931,10	0,00	0,00	0,00	0,00	0,00	0,00				
							APPLE IPAD PRO 10.5"	2018	1 079,00	1 079,00	899,17	0,00	0,00	0,00	179,83	0,00	0,00				
							2 SERVIDORES DELL POWEREDGE T 440 CT	2019	7 466,10	7 466,10	4 977,40	0,00	0,00	0,00	2 488,70	0,00	0,00				
							HP PROBOOK X360 440 G1	2019	22 729,17	22 729,17	15 152,78	0,00	0,00	0,00	7 576,39	0,00	0,00				
							HP PROBOOK X360 440 G1	2019	10 696,08	10 696,08	7 130,72	0,00	0,00	0,00	3 565,36	0,00	0,00				
							TOTAL GERAL OU A TRANSPORTAR.....		985 759,94	985 662,51	148 629,78	26 032,42		19 587,41	6 446,39	0,00	0,00				

Nº DE IDENTIFICAÇÃO FISCAL

501627413

PERÍODO DE TRIBUTAÇÃO

2021

## MAPA DE DEPRECIações E AMORTIZações

### NATUREZA DOS ACTIVOS:

- ACTIVOS FIXOS TANGÍVEIS
- ACTIVOS INTANGÍVEIS
- ACTIVOS BIOLÓGICOS NÃO CONSUMÍVEIS
- PROPRIEDADES DE INVESTIMENTO

### MÉTODO UTILIZADO:

- QUOTAS CONSTANTES
- QUOTAS DECRESCENTES
- OUTROS



IRC

MODELO

32

Código de acordo com a tabela anexa ao DR 25/2009	(1)	(2)	Data		Activos		(7)	(8)	(9)	Depreciações e amortizações			(13)	(14)	(15) = (8) - ((12) + (13))	(16)
			Mês	Ano	Valor contabilístico registado	Valor de aquisição ou produção para efeitos fiscais				Nº de anos esperada	Depreciações e amortizações em períodos anteriores	Taxa %				
2251		Transporte	11	2021	985 759,94	985 662,51	857,19	26 032,42	148 629,78	5,56	0,00	19 587,41	47,62	0,00	6 446,39	0,00
		Servidor Fujitsu Primergy TX1320 M4			857,19	857,19		47,62	0,00	0,00	0,00	47,62	0,00	0,00	0,00	0,00
		Aparelhos telemóveis			214,06	214,06		0,00	128,43	0,00	0,00	0,00	0,00	0,00	0,00	0,00
		Telefone Digital M760		2010	214,06	214,06		0,00	128,43	0,00	0,00	0,00	0,00	0,00	0,00	0,00
		IPHONE 5 - GABINETE COMUNICAÇÃO		2014	560,41	560,41		0,00	560,41	0,00	0,00	0,00	0,00	0,00	0,00	0,00
		IPHONE 6 - 16GB SPACE GREY		2015	699,00	699,00		0,00	699,00	0,00	0,00	0,00	0,00	0,00	0,00	0,00
		IPHONE 7 - 128 GB		2017	907,97	907,97		181,61	726,38	20,00	0,00	181,59	0,00	0,00	0,02	0,00
2265		Ferramentas e utensílios			886,93	886,93		0,00	886,93	0,00	0,00	0,00	0,00	0,00	0,00	0,00
		COMPUTADOR INTEL CELERON 300GHZ		2006	886,93	886,93		0,00	886,93	0,00	0,00	0,00	0,00	0,00	0,00	0,00
		PROGRAMA DE CONTABILIDADE E COMPUT		2007	5 939,89	5 939,89		0,00	5 939,89	0,00	0,00	0,00	0,00	0,00	0,00	0,00
		UPS PHASAK GATE		2015	793,47	793,47		0,00	793,47	0,00	0,00	0,00	0,00	0,00	0,00	0,00
		PÓLPTO DENSON LECTERN ACTIVE - PRETO		2018	1 214,42	1 214,42		303,61	708,41	25,00	0,00	303,61	0,00	0,00	0,00	0,00
		2 estruturas tubulares		2021	2 546,10	2 546,10		424,35	0,00	16,67	0,00	424,35	0,00	0,00	0,00	0,00
2275		Máquinas de escrever, calcular, de contabilidade e de fotocopiar: Máq. -ferramentas: Ligeiras			258,05	258,05		0,00	103,22	0,00	0,00	0,00	0,00	0,00	0,00	0,00
		IMPRESSORA EPSON LQ-300		2011	258,05	258,05		0,00	103,22	0,00	0,00	0,00	0,00	0,00	0,00	0,00
		Impressora Zebra ZPX Série 3		2015	891,75	891,75		0,00	891,75	0,00	0,00	0,00	0,00	0,00	0,00	0,00
		IMPRESSORA ZEBRA		2009	1 978,80	1 978,80		0,00	1 583,04	0,00	0,00	0,00	0,00	0,00	0,00	0,00
		IMPRESSORA HP MULTIFUNÇÕES		2009	50,00	50,00		0,00	40,00	0,00	0,00	0,00	0,00	0,00	0,00	0,00
		Impressora HP Multifunções - Delegação de		2009	50,00	50,00		0,00	40,00	0,00	0,00	0,00	0,00	0,00	0,00	0,00
		Maquina cafe Delta Q		2013	49,00	49,00		0,00	49,00	0,00	0,00	0,00	0,00	0,00	0,00	0,00
		COPIADOR DIGITAL RICOH MP C5000 AD		2014	1 230,00	1 230,00		0,00	1 230,00	0,00	0,00	0,00	0,00	0,00	0,00	0,00
		COPIADORA MULTIFUNCIONAL RICOH AFC		2014	1 230,00	1 230,00		0,00	1 230,00	0,00	0,00	0,00	0,00	0,00	0,00	0,00
		IMPRESSORA ZEBRA ZXP3		2017	902,08	902,08		180,40	620,76	16,27	0,00	146,78	0,00	0,00	33,62	0,00
		FOTOCOPIADORAS LEMARX X654DE		2011	2 767,50	2 767,50		0,00	1 107,00	0,00	0,00	0,00	0,00	0,00	0,00	0,00
2280		Máquinas-ferramentas: Ligeiras			274,54	274,54		0,00	274,54	0,00	0,00	0,00	0,00	0,00	0,00	0,00
		MAQUINA DESTRUIDORA REXEL Rsz2030		2014	274,54	274,54		0,00	274,54	0,00	0,00	0,00	0,00	0,00	0,00	0,00
		TOTAL GERAL OU A TRANSPORTAR....			1 010 061,10	1 009 963,67		27 170,01	166 242,01			20 691,36	0,00	0,00	6 480,03	0,00

Nº DE IDENTIFICAÇÃO FISCAL

501627413

PERÍODO DE TRIBUTAÇÃO

2021

## MAPA DE DEPRECIações E AMORTIZações

### NATUREZA DOS ACTIVOS:

- ACTIVOS FIXOS TANGÍVEIS  
 ACTIVOS INTANGÍVEIS  
 ACTIVOS BIOLÓGICOS NÃO CONSUMÍVEIS  
 PROPRIEDADES DE INVESTIMENTO

### MÉTODO UTILIZADO:

- QUOTAS CONSTANTES  
 QUOTAS DECRESCENTES  
 OUTROS



IRC

MODELO

32

Código de acordo com a tabela anexa ao IR 25/2009	Descrição dos elementos do activo	Data		Activos		Depreciações / amortizações e perdas por imparidade contabilizadas no período	Depreciações e amortizações anteriores	Depreciações e amortizações		Perdas por imparidade aceites no período (art. 36.º CIRC)	Taxas perdidas acumuladas	Depreciações / amortizações e perdas de imparidade não aceites como gastos	Depreciações / amortizações e perdas de imparidade recuperadas no período		
		Mês	Ano	Valor contabilístico registado	Valor de aquisição ou produção para efeitos fiscais			Nº de anos de utilidade esperada	Taxa %					Taxa % corrigida	Limite fiscal do período
(1)	(2)	(3)	(4)	(5)	(6)	(7)	(8)	(9)	(10)	(11)	(12)=[10x(6)] ou [(6)-(9)]x(11)	(13)	(14)	(15)=[(8)-(13)]+(13)]	(16)
	Transporte														
2285	Máquinas-ferramentas: Pesadas FAX OKI 5650		2004	654,50	654,50		0,00	409,06	0,00	0,00	0,00	0,00	0,00	0,00	0,00
	MÁQUINA DE ENCADERNAR		2007	275,03	275,03		0,00	171,90	0,00	0,00	0,00	0,00	0,00	0,00	0,00
2295	Máquinas não especificadas BENS TOTALMENTE AMORTIZADOS (ANT. PI)		2006	776 698,66	776 698,66		0,00	31 381,76	0,00	0,00	0,00	0,00	0,00	0,00	0,00
	AUTOMATISMO PARA O PORTÃO		2004	1 076,95	1 076,95		0,00	673,10	0,00	0,00	0,00	0,00	0,00	0,00	0,00
	MAQUINA DE GELO		2004	1 060,00	1 060,00		0,00	662,50	0,00	0,00	0,00	0,00	0,00	0,00	0,00
	ASPIRADOR HOOVER SPRINT TW1650		2008	43,44	43,44		0,00	27,15	0,00	0,00	0,00	0,00	0,00	0,00	0,00
	TELEFONES FIXOS		2007	169,40	169,40		0,00	105,88	0,00	0,00	0,00	0,00	0,00	0,00	0,00
	AspiradorTaski Vento		2009	191,81	191,81		0,00	95,91	0,00	0,00	0,00	0,00	0,00	0,00	0,00
2300	Frigorífico LG GRB-3925-T INOX		2010	599,00	599,00		0,00	224,63	0,00	0,00	0,00	0,00	0,00	0,00	0,00
	Material de incêndio (extintores e outros)														
	MATERIAL DE INCENDIO		2009	2 212,41	2 212,41		0,00	2 212,41	0,00	0,00	0,00	0,00	0,00	0,00	0,00
	Equipamento de Segurança contra Incêndio: Televisores		2009	2 212,41	2 212,41		0,00	2 212,41	0,00	0,00	0,00	0,00	0,00	0,00	0,00
2315	TELEVISORES		2009	139,20	139,20		0,00	79,55	0,00	0,00	0,00	0,00	0,00	0,00	0,00
	TELA DE PROJEÇÃO TRIPE 200*200 C/ MC		2009	349,00	349,00		0,00	199,44	0,00	0,00	0,00	0,00	0,00	0,00	0,00
	Televisor Gabinete Comunicação Social		2010	726,24	726,24		0,00	311,25	0,00	0,00	0,00	0,00	0,00	0,00	0,00
	Televisor LCD LG e Consola Multimédia		2014	299,00	299,00		0,00	299,00	0,00	0,00	0,00	0,00	0,00	0,00	0,00
	TELEVISOR SAMSUNG - SALA 5G														
	TABELA 2 DIVISÃO 1 GRUPO 4														
2375	Veículos automóveis: Ligeros e mistos														
	Vitara Pick Up		2010	17 277,93	17 277,93		0,00	12 958,45	0,00	0,00	0,00	0,00	0,00	0,00	0,00
	TOYOTA AVENIS TS 2.0 D EXCLUSIVE EV		2018	35 588,97	35 588,97		8 897,24	22 984,54	25,00	0,00	0,00	0,00	0,00	0,00	0,00
	AUDI A6 LIMOUSINE		2018	51 500,00	51 500,00		12 875,00	27 895,83	25,00	0,00	0,00	0,00	0,00	0,00	0,00
	TOTAL GERAL OU A TRANSPORTAR....			1 901 135,05	1 901 037,62		48 942,25	269 146,78		0,00	0,00	6 480,03	6 480,03	0,00	0,00



# MAPA DE DEPRECIações E AMORTIZações

Nº DE IDENTIFICAÇÃO FISCAL

501627413

PERÍODO DE TRIBUTAÇÃO

2021

**NATUREZA DOS ACTIVOS:**

- ACTIVOS FIXOS TANGÍVEIS
- ACTIVOS INTANGÍVEIS
- ACTIVOS BIOLÓGICOS NÃO CONSUMÍVEIS
- PROPRIEDADES DE INVESTIMENTO

**MÉTODO UTILIZADO:**

- QUOTAS CONSTANTES
- QUOTAS DECRESCENTES
- OUTROS



IRC

MODELO

32

(1)	(2)	Data		Activos			(8)	Depreciações e amortizações			(10)	(11)	Gastos Fiscais		(13)	(14)	(15)	(16)
		Início de utilização	Ano	Valor contabilístico registado	Valor de aquisição ou produção para efeitos fiscais	Nº de anos de utilidade esperada		Depreciações e amortizações aceites em períodos anteriores	Taxa %	Taxa % Contida			Limite fiscal do período	Perdas por imparidade aceites no período (art. 36.º CIRC)				
	Transporte			1 914 913,86	1 914 816,43	49 069,75	278 519,36	0,00	0,00	0,00	0,00	42 591,10	0,00	0,00	6 480,03			
	CADEIRA EXECUTIVO MIURA PRETA		2009	119,90	119,90	0,00	59,96	0,00	0,00	0,00	0,00	0,00	0,00	0,00	0,00	0,00	0,00	
	CADEIRAS MIURA PRETAS		2009	476,70	476,70	0,00	238,36	0,00	0,00	0,00	0,00	0,00	0,00	0,00	0,00	0,00	0,00	
	ESTANTE MELAM. CEREJEIRA		2006	308,00	308,00	0,00	192,50	0,00	0,00	0,00	0,00	0,00	0,00	0,00	0,00	0,00	0,00	
	MESA DE REUNIÕES 1.90X90		2014	735,54	735,54	91,96	643,60	12,50	0,00	0,00	0,00	91,94	0,00	0,00	0,02	0,00	0,00	
	CADEIRAS TRENÓ		2014	1 217,70	1 217,70	152,23	1 065,49	12,50	0,00	0,00	0,00	152,21	0,00	0,00	0,02	0,00	0,00	
	CADEIRA RODADA		2014	301,35	301,35	37,66	263,68	12,50	0,00	0,00	0,00	37,67	0,00	0,00	0,00	0,00	0,01	
	CADEIRAS - SALA DE REUNIÕES SEDE		2014	4 741,65	4 741,65	592,68	4 148,95	12,50	0,00	0,00	0,00	592,70	0,00	0,00	0,00	0,00	0,02	
	CADEIRAS - SALA DE REUNIÕES SEDE		2014	3 161,10	3 161,10	395,12	2 765,96	12,50	0,00	0,00	0,00	395,14	0,00	0,00	0,00	0,00	0,02	
	MESA DE REUNIÃO REV 1100 ML		2014	201,72	201,72	25,22	176,51	12,50	0,00	0,00	0,00	25,21	0,00	0,00	0,01	0,00	0,00	
	SECRETÁRIA 1600X800 mt c/9889		2014	185,73	185,73	23,19	162,52	12,50	0,00	0,00	0,00	23,21	0,00	0,00	0,00	0,00	0,02	
	CADEIRA RODADA		2014	602,70	301,35	75,32	263,68	12,50	0,00	0,00	0,00	37,67	0,00	0,00	37,65	0,00	0,00	
	CADEIRAS TRENÓ COM BRAÇO		2014	409,59	409,59	51,19	358,40	12,50	0,00	0,00	0,00	51,19	0,00	0,00	0,00	0,00	0,00	
	CADEIRAS MARKUS - INEA		2014	1 272,00	1 272,00	159,00	1 113,00	12,50	0,00	0,00	0,00	159,00	0,00	0,00	0,00	0,00	0,00	
	MESA DE REUNIÕES ESTRUTURA EM PRETC		2014	142,10	142,10	17,78	124,34	12,50	0,00	0,00	0,00	17,76	0,00	0,00	0,02	0,00	0,00	
	CADEIRAS MARKUS - DELEG LX		2014	318,00	318,00	39,75	278,25	12,50	0,00	0,00	0,00	39,75	0,00	0,00	0,00	0,00	0,00	
	MESA GALLANT - GAB. FD		2014	189,00	189,00	23,59	165,37	12,50	0,00	0,00	0,00	23,63	0,00	0,00	0,00	0,00	0,04	
	ESTANTE GALLANT - GAB FD DELEG LX		2014	89,99	89,99	11,24	78,74	12,50	0,00	0,00	0,00	11,25	0,00	0,00	0,00	0,00	0,01	
	MOBILIARIO		2018	10 852,77	10 852,77	1 356,60	3 278,45	12,50	0,00	0,00	0,00	1 356,59	0,00	0,00	0,01	0,00	0,00	
	Mobiliario sala Del. LX		2010	479,89	479,89	0,00	179,97	0,00	0,00	0,00	0,00	0,00	0,00	0,00	0,00	0,00	0,00	
	Mobiliario Edificio Novo		2021	14 516,46	14 516,46	1 663,34	0,00	11,46	0,00	0,00	0,00	1 663,34	0,00	0,00	0,00	0,00	0,00	
	Estante de arquivo - Arrecadação Ed. Novo		2021	2 752,74	2 752,74	229,40	0,00	8,33	0,00	0,00	0,00	229,40	0,00	0,00	0,00	0,00	0,00	
	Mobiliario Ed. Novo - Blocos rodados		2021	688,80	688,80	43,05	0,00	6,25	0,00	0,00	0,00	43,05	0,00	0,00	0,00	0,00	0,00	
	MESA DE REUNIÃO RED. 1000 IMITAÇÃO -		2006	211,75	211,75	0,00	132,35	0,00	0,00	0,00	0,00	0,00	0,00	0,00	0,00	0,00	0,00	
				57 753,99	57 452,64	5 115,82	25 062,66					5 078,21	0,00		37,73		0,12	
	TOTAL GERAL OU A TRANSPORTAR....			1 958 889,04	1 958 490,26	54 058,07	294 209,44					47 541,81	0,00		6 517,76		0,12	

# MAPA DE DEPRECIações E AMORTIZAções

Nº DE IDENTIFICAÇÃO FISCAL

501627413

PERÍODO DE TRIBUTAÇÃO

2021

**NATUREZA DOS ACTIVOS:**

- ACTIVOS FIXOS TANGÍVEIS
- ACTIVOS INTANGÍVEIS
- ACTIVOS BIOLÓGICOS NÃO CONSUMÍVEIS
- PROPRIEDADES DE INVESTIMENTO

**MÉTODO UTILIZADO:**

- QUOTAS CONSTANTES
- QUOTAS DECRESCENTES
- OUTROS



IRC

MODELO

32

Classe de acordo com o DR 25/2009	(1)	(2)	Data		Activos			Depreciações / amortizações e perdas por imparidade contabilizadas no período	(8)	Depreciações e amortizações aceites em períodos anteriores	Gastos Fiscais			Perdas por imparidade aceites no período (art. 36.º CIRC)	(13)	Taxas perdidas acumuladas	Depreciações / amortizações e perdas por imparidade não aceites como gastos	(15)-(8)-(13)+(13)	Depreciações / amortizações e perdas por imparidade recuperadas no período	(16)			
			Início de utilização	Fim de utilização	Valor contabilístico registado	Valor de aquisição ou produção para efeitos fiscais	Nº de anos de utilidade esperada				Taxa %	Taxa % corrigida	Limite fiscal do período										
		(4)	(3)	(4)	(5)	(6)	(7)	(8)	(9)	(10)	(11)	(12)=[(10)*(6)] ou [(6)/(9)]*(11)	(13)	(14)	(15)-(8)-(13)+(13)	(16)							
2440		<b>Elementos que entraram em funcionamento a partir 1 de Janeiro de 1989</b>																					
		<b>TABELA 2 DIVISÃO 1 GRUPO 5</b>																					
		Programas de computadores																					
		LICENÇA ANTI-VIRUS PANDA	2008			1 080,00	1 080,00		0,00	1 080,00	0,00	0,00	0,00	0,00	0,00	0,00	0,00	0,00	0,00	0,00			
		GOODSYNC -SOFTWARE PARA CÓPIAS DE S	2009			231,20	231,20		0,00	231,20	0,00	0,00	0,00	0,00	0,00	0,00	0,00	0,00	0,00	0,00			
LICENÇA PANDA ANTI-VIRUS 3 ANOS	2009			1 189,97	1 189,97		0,00	1 189,97	0,00	0,00	0,00	0,00	0,00	0,00	0,00	0,00	0,00	0,00					
PROGRAMA ARCVIEW9.XSU	2010			3 732,00	3 732,00		0,00	3 732,00	0,00	0,00	0,00	0,00	0,00	0,00	0,00	0,00	0,00	0,00					
2475		<b>TABELA 2 DIVISÃO 2</b>																					
		Elementos da propriedade industrial, tais como patentes, marcas, alvarás, processos de fabrico,...																					
		plataforma lei dos compromissos																					
			2014			573,18	573,18		0,00	573,18	0,00	0,00	0,00	0,00	0,00	0,00	0,00	0,00	0,00	0,00			
						573,18	573,18		0,00	573,18	0,00	0,00	0,00	0,00	0,00	0,00	0,00	0,00	0,00	0,00			
<b>TOTAL GERAL OU A TRANSPORTAR.....</b>															6 806,35	6 806,35	0,00	6 806,35	0,00	0,00	0,00	0,00	0,00

## Balancete Razão ( Período [Abertura - Abertura] e Acumulado) - 2021

Valores em EUR

Lançamento: &lt;TODOS&gt;

Data Contab. : 31-15-2021

Conta	Descrição	-			Acumulado		
		Mov. Débito	Mov. Crédito	Saldo	Mov. Débito	Mov. Crédito	Saldo
11	CAIXA	3 226,17	0,00	3 226,17 D	3 226,17	0,00	3 226,17 D
12	DEPÓSITOS À ORDEM	309 512,87	0,00	309 512,87 D	309 512,87	0,00	309 512,87 D
13	OUTROS DEPÓSITOS BANCÁRIOS	1 160 000,00	0,00	1 160 000,00 D	1 160 000,00	0,00	1 160 000,00 D
21	ASSOCIADOS	230 503,71	995,52	229 508,19 D	230 503,71	995,52	229 508,19 D
22	FORNECEDORES	1,53	14 090,51	14 088,98 C	1,53	14 090,51	14 088,98 C
23	PESSOAL	174,40	0,00	174,40 D	174,40	0,00	174,40 D
24	ESTADO E OUTROS ENTES PÚBLI	0,00	36 484,39	36 484,39 C	0,00	36 484,39	36 484,39 C
27	OUTRAS CONTAS A RECEBER E A	204 084,71	202 295,71	1 789,00 D	204 084,71	202 295,71	1 789,00 D
28	DIFERIMENTOS	10 141,14	84 356,88	74 215,74 C	10 141,14	84 356,88	74 215,74 C
41	INVESTIMENTOS FINANCEIROS	253 137,73	0,00	253 137,73 D	253 137,73	0,00	253 137,73 D
43	ACTIVOS FIXOS TANGÍVEIS	1 425 887,85	1 224 183,13	201 704,72 D	1 425 887,85	1 224 183,13	201 704,72 D
44	ACTIVOS INTANGÍVEIS	29 700,58	29 509,54	191,04 D	29 700,58	29 509,54	191,04 D
45	Investimentos em Curso	470 718,57	0,00	470 718,57 D	470 718,57	0,00	470 718,57 D
56	RESULTADOS TRANSITADOS	357 268,82	2 719 763,84	2 362 495,02 C	357 268,82	2 719 763,84	2 362 495,02 C
59	OUTRAS VARIAÇÕES NO CAPITAL	117,14	21 734,31	21 617,17 C	117,14	21 734,31	21 617,17 C
81	Resultado Líquido do Período	0,00	121 061,39	121 061,39 C	0,00	121 061,39	121 061,39 C
	<b>Soma Líquida</b>	<b>4 454 475,22</b>	<b>4 454 475,22</b>	<b>0,00</b>	<b>4 454 475,22</b>	<b>4 454 475,22</b>	<b>0,00</b>



## Balancete Razão ( Período [Janeiro - Janeiro] e Acumulado) - 2021

Valores em EUR

Lançamento: &lt;TODOS&gt;

Data Contab. : 31-15-2021

Conta	Descrição	Janeiro - Janeiro			Acumulado		
		Mov. Débito	Mov. Crédito	Saldo	Mov. Débito	Mov. Crédito	Saldo
11	CAIXA	1 618,18	1 248,93	369,25 D	4 844,35	1 248,93	3 595,42 D
12	DEPÓSITOS À ORDEM	522 319,47	598 063,38	75 743,91 C	831 832,34	598 063,38	233 768,96 D
13	OUTROS DEPÓSITOS BANCÁRIOS	0,00	200 000,00	200 000,00 C	1 160 000,00	200 000,00	960 000,00 D
21	ASSOCIADOS	0,00	21 889,48	21 889,48 C	230 503,71	22 885,00	207 618,71 D
22	FORNECEDORES	24 497,72	16 067,71	8 430,01 D	24 499,25	30 158,22	5 658,97 C
23	PESSOAL	42 466,84	42 896,83	429,99 C	42 641,24	42 896,83	255,59 C
24	ESTADO E OUTROS ENTES PÚBLI	36 483,71	36 160,98	322,73 D	36 483,71	72 645,37	36 161,66 C
27	OUTRAS CONTAS A RECEBER E A	193 897,97	68 432,83	125 465,14 D	397 982,68	270 728,54	127 254,14 D
28	DIFERIMENTOS	2 732,00	12 859,48	10 127,48 C	12 873,14	97 216,36	84 343,22 C
41	INVESTIMENTOS FINANCEIROS	49,86	0,00	49,86 D	253 187,59	0,00	253 187,59 D
43	ACTIVOS FIXOS TANGÍVEIS	0,00	3 891,31	3 891,31 C	1 425 887,85	1 228 074,44	197 813,41 D
44	ACTIVOS INTANGÍVEIS	0,00	0,00	0,00	29 700,58	29 509,54	191,04 D
45	Investimentos em Curso	103 439,85	35 857,02	67 582,83 D	574 158,42	35 857,02	538 301,40 D
56	RESULTADOS TRANSITADOS	0,00	0,00	0,00	357 268,82	2 719 763,84	2 362 495,02 C
59	OUTRAS VARIAÇÕES NO CAPITAL	0,00	0,00	0,00	117,14	21 734,31	21 617,17 C
62	FORNECIMENTOS E SRV.EXTERN	9 793,76	0,00	9 793,76 D	9 793,76	0,00	9 793,76 D
63	GASTOS COM O PESSOAL	95 933,16	0,00	95 933,16 D	95 933,16	0,00	95 933,16 D
64	GASTOS DE DEPRECIACÃO E AM	3 891,31	0,00	3 891,31 D	3 891,31	0,00	3 891,31 D
69	GASTOS E PERDAS DE FINANCIAT	244,12	0,00	244,12 D	244,12	0,00	244,12 D
81	Resultado Líquido do Período	0,00	0,00	0,00	0,00	121 061,39	121 061,39 C
	<b>Soma Líquida</b>	<b>1 037 367,95</b>	<b>1 037 367,95</b>	<b>0,00</b>	<b>5 491 843,17</b>	<b>5 491 843,17</b>	<b>0,00</b>

## Balancete Razão ( Período [Fevereiro - Fevereiro] e Acumulado) - 2021

Valores em EUR

Lançamento: &lt;TODOS&gt;

Data Contab. : 31-15-2021

Conta	Descrição	Fevereiro - Fevereiro			Acumulado		
		Mov. Débito	Mov. Crédito	Saldo	Mov. Débito	Mov. Crédito	Saldo
11	CAIXA	1 404,12	916,58	487,54 D	6 248,47	2 165,51	4 082,96 D
12	DEPÓSITOS À ORDEM	188 266,35	250 601,93	62 335,58 C	1 020 098,69	848 665,31	171 433,38 D
13	OUTROS DEPÓSITOS BANCÁRIOS	0,00	60 000,00	60 000,00 C	1 160 000,00	260 000,00	900 000,00 D
21	ASSOCIADOS	1 550 022,18	52 513,50	1 497 508,68 D	1 780 525,89	75 398,50	1 705 127,39 D
22	FORNECEDORES	57 923,24	61 695,96	3 772,72 C	82 422,49	91 854,18	9 431,69 C
23	PESSOAL	42 292,60	42 292,60	0,00	84 933,84	85 189,43	255,59 C
24	ESTADO E OUTROS ENTES PÚBLI	36 107,12	36 158,71	51,59 C	72 590,83	108 804,08	36 213,25 C
27	OUTRAS CONTAS A RECEBER E A	82 328,63	65 547,86	16 780,77 D	480 311,31	336 276,40	144 034,91 D
28	DIFERIMENTOS	3 161,69	2 732,00	429,69 D	16 034,83	99 948,36	83 913,53 C
41	INVESTIMENTOS FINANCEIROS	49,86	0,00	49,86 D	253 237,45	0,00	253 237,45 D
43	ACTIVOS FIXOS TANGÍVEIS	14 516,46	4 042,52	10 473,94 D	1 440 404,31	1 232 116,96	208 287,35 D
44	ACTIVOS INTANGÍVEIS	0,00	0,00	0,00	29 700,58	29 509,54	191,04 D
45	Investimentos em Curso	0,00	0,00	0,00	574 158,42	35 857,02	538 301,40 D
56	RESULTADOS TRANSITADOS	0,00	0,00	0,00	357 268,82	2 719 763,84	2 362 495,02 C
59	OUTRAS VARIAÇÕES NO CAPITAL	0,00	0,00	0,00	117,14	21 734,31	21 617,17 C
62	FORNECIMENTOS E SRV.EXTERN	10 002,96	956,94	9 046,02 D	19 796,72	956,94	18 839,78 D
63	GASTOS COM O PESSOAL	82 454,78	0,00	82 454,78 D	178 387,94	0,00	178 387,94 D
64	GASTOS DE DEPRECIACÃO E AM	4 042,52	0,00	4 042,52 D	7 933,83	0,00	7 933,83 D
68	OUTROS GASTOS E PERDAS	98 704,00	48 352,00	50 352,00 D	98 704,00	48 352,00	50 352,00 D
69	GASTOS E PERDAS DE FINANCI	197,03	0,00	197,03 D	441,15	0,00	441,15 D
72	PRESTAÇÕES DE SERVIÇOS	4 359,24	1 550 022,18	1 545 662,94 C	4 359,24	1 550 022,18	1 545 662,94 C
81	Resultado Líquido do Período	0,00	0,00	0,00	0,00	121 061,39	121 061,39 C
	<b>Soma Líquida</b>	<b>2 175 832,78</b>	<b>2 175 832,78</b>	<b>0,00</b>	<b>7 667 675,95</b>	<b>7 667 675,95</b>	<b>0,00</b>

## Balancete Razão ( Período [Março - Março] e Acumulado) - 2021

Valores em EUR

Lançamento: &lt;TODOS&gt;

Data Contab. : 31-15-2021

Conta	Descrição	Março - Março			Acumulado		
		Mov. Débito	Mov. Crédito	Saldo	Mov. Débito	Mov. Crédito	Saldo
11	CAIXA	42 087,44	39 322,98	2 764,46 D	48 335,91	41 488,49	6 847,42 D
12	DEPÓSITOS À ORDEM	1 012 475,07	105 747,09	906 727,98 D	2 032 573,76	954 412,40	1 078 161,36 D
13	OUTROS DEPÓSITOS BANCÁRIOS	0,00	0,00	0,00	1 160 000,00	260 000,00	900 000,00 D
21	ASSOCIADOS	20 291,24	1 048 289,10	1 027 997,86 C	1 800 817,13	1 123 687,60	677 129,53 D
22	FORNECEDORES	9 629,68	11 253,76	1 624,08 C	92 052,17	103 107,94	11 055,77 C
23	PESSOAL	43 615,28	42 455,05	1 160,23 D	128 549,12	127 644,48	904,64 D
24	ESTADO E OUTROS ENTES PÚBLI	36 104,82	36 177,09	72,27 C	108 695,65	144 981,17	36 285,52 C
27	OUTRAS CONTAS A RECEBER E A	23 257,10	210,00	23 047,10 D	503 568,41	336 486,40	167 082,01 D
28	DIFERIMENTOS	3 141,80	3 141,80	0,00	19 176,63	103 090,16	83 913,53 C
41	INVESTIMENTOS FINANCEIROS	49,86	0,00	49,86 D	253 287,31	0,00	253 287,31 D
43	ACTIVOS FIXOS TANGÍVEIS	0,00	4 042,52	4 042,52 C	1 440 404,31	1 236 159,48	204 244,83 D
44	ACTIVOS INTANGÍVEIS	0,00	0,00	0,00	29 700,58	29 509,54	191,04 D
45	Investimentos em Curso	0,00	0,00	0,00	574 158,42	35 857,02	538 301,40 D
56	RESULTADOS TRANSITADOS	0,00	0,00	0,00	357 268,82	2 719 763,84	2 362 495,02 C
59	OUTRAS VARIAÇÕES NO CAPITAL	0,00	0,00	0,00	117,14	21 734,31	21 617,17 C
62	FORNECIMENTOS E SRV.EXTERN	9 109,83	1 797,43	7 312,40 D	28 906,55	2 754,37	26 152,18 D
63	GASTOS COM O PESSOAL	81 871,89	0,00	81 871,89 D	260 259,83	0,00	260 259,83 D
64	GASTOS DE DEPRECIACÃO E AM	4 042,52	0,00	4 042,52 D	11 976,35	0,00	11 976,35 D
68	OUTROS GASTOS E PERDAS	0,00	0,00	0,00	98 704,00	48 352,00	50 352,00 D
69	GASTOS E PERDAS DE FINANCI	169,53	0,00	169,53 D	610,68	0,00	610,68 D
72	PRESTAÇÕES DE SERVIÇOS	26 882,00	20 291,24	6 590,76 D	31 241,24	1 570 313,42	1 539 072,18 C
81	Resultado Líquido do Período	0,00	0,00	0,00	0,00	121 061,39	121 061,39 C
	<b>Soma Líquida</b>	<b>1 312 728,06</b>	<b>1 312 728,06</b>	<b>0,00</b>	<b>8 980 404,01</b>	<b>8 980 404,01</b>	<b>0,00</b>

## Balancete Razão ( Período [Abril - Abril] e Acumulado) - 2021

Valores em EUR

Lançamento: &lt;TODOS&gt;

Data Contab. : 31-15-2021

Conta	Descrição	Abril - Abril			Acumulado		
		Mov. Débito	Mov. Crédito	Saldo	Mov. Débito	Mov. Crédito	Saldo
11	CAIXA	29 598,14	22 395,60	7 202,54 D	77 934,05	63 884,09	14 049,96 D
12	DEPÓSITOS À ORDEM	202 641,17	98 161,05	104 480,12 D	2 235 214,93	1 052 573,45	1 182 641,48 D
13	OUTROS DEPÓSITOS BANCÁRIOS	0,00	0,00	0,00	1 160 000,00	260 000,00	900 000,00 D
21	ASSOCIADOS	4 930,10	213 003,16	208 073,06 C	1 805 747,23	1 336 690,76	469 056,47 D
22	FORNECEDORES	17 054,04	12 482,16	4 571,88 D	109 106,21	115 590,10	6 483,89 C
23	PESSOAL	42 330,08	42 380,08	50,00 C	170 879,20	170 024,56	854,64 D
24	ESTADO E OUTROS ENTES PÚBLI	36 284,89	36 164,82	120,07 D	144 980,54	181 145,99	36 165,45 C
27	OUTRAS CONTAS A RECEBER E A	210,00	1 503,02	1 293,02 C	503 778,41	337 989,42	165 788,99 D
28	DIFERIMENTOS	2 868,60	2 868,60	0,00	22 045,23	105 958,76	83 913,53 C
41	INVESTIMENTOS FINANCEIROS	49,86	0,00	49,86 D	253 337,17	0,00	253 337,17 D
43	ACTIVOS FIXOS TANGÍVEIS	0,00	4 042,52	4 042,52 C	1 440 404,31	1 240 202,00	200 202,31 D
44	ACTIVOS INTANGÍVEIS	0,00	0,00	0,00	29 700,58	29 509,54	191,04 D
45	Investimentos em Curso	1 328,40	0,00	1 328,40 D	575 486,82	35 857,02	539 629,80 D
56	RESULTADOS TRANSITADOS	0,00	0,00	0,00	357 268,82	2 719 763,84	2 362 495,02 C
59	OUTRAS VARIAÇÕES NO CAPITAL	0,00	0,00	0,00	117,14	21 734,31	21 617,17 C
62	FORNECIMENTOS E SRV.EXTERN	12 290,31	2 207,29	10 083,02 D	41 196,86	4 961,66	36 235,20 D
63	GASTOS COM O PESSOAL	81 372,46	0,00	81 372,46 D	341 632,29	0,00	341 632,29 D
64	GASTOS DE DEPRECIACÃO E AM	4 042,52	0,00	4 042,52 D	16 018,87	0,00	16 018,87 D
68	OUTROS GASTOS E PERDAS	0,00	0,00	0,00	98 704,00	48 352,00	50 352,00 D
69	GASTOS E PERDAS DE FINANCI	207,73	0,00	207,73 D	818,41	0,00	818,41 D
72	PRESTAÇÕES DE SERVIÇOS	4 930,10	4 930,10	0,00	36 171,34	1 575 243,52	1 539 072,18 C
81	Resultado Líquido do Período	0,00	0,00	0,00	0,00	121 061,39	121 061,39 C
	<b>Soma Líquida</b>	<b>440 138,40</b>	<b>440 138,40</b>	<b>0,00</b>	<b>9 420 542,41</b>	<b>9 420 542,41</b>	<b>0,00</b>

## Balancete Razão ( Período [Maio - Maio] e Acumulado) - 2021

Valores em EUR

Lançamento: &lt;TODOS&gt;

Data Contab. : 31-15-2021

Conta	Descrição	Maio - Maio			Acumulado		
		Mov. Débito	Mov. Crédito	Saldo	Mov. Débito	Mov. Crédito	Saldo
11	CAIXA	10 710,40	21 822,54	11 112,14 C	88 644,45	85 706,63	2 937,82 D
12	DEPÓSITOS À ORDEM	67 874,66	112 374,64	44 499,98 C	2 303 089,59	1 164 948,09	1 138 141,50 D
13	OUTROS DEPÓSITOS BANCÁRIOS	0,00	0,00	0,00	1 160 000,00	260 000,00	900 000,00 D
21	ASSOCIADOS	9 289,34	58 014,46	48 725,12 C	1 815 036,57	1 394 705,22	420 331,35 D
22	FORNECEDORES	12 860,52	30 451,62	17 591,10 C	121 966,73	146 041,72	24 074,99 C
23	PESSOAL	40 256,49	40 306,49	50,00 C	211 135,69	210 331,05	804,64 D
24	ESTADO E OUTROS ENTES PÚBLI	36 164,84	34 125,93	2 038,91 D	181 145,38	215 271,92	34 126,54 C
27	OUTRAS CONTAS A RECEBER E A	17 620,02	39 602,76	21 982,74 C	521 398,43	377 592,18	143 806,25 D
28	DIFERIMENTOS	9 418,98	2 650,04	6 768,94 D	31 464,21	108 608,80	77 144,59 C
41	INVESTIMENTOS FINANCEIROS	49,86	0,00	49,86 D	253 387,03	0,00	253 387,03 D
43	ACTIVOS FIXOS TANGÍVEIS	5 298,84	4 124,19	1 174,65 D	1 445 703,15	1 244 326,19	201 376,96 D
44	ACTIVOS INTANGÍVEIS	0,00	0,00	0,00	29 700,58	29 509,54	191,04 D
45	Investimentos em Curso	37 781,46	0,00	37 781,46 D	613 268,28	35 857,02	577 411,26 D
56	RESULTADOS TRANSITADOS	0,00	0,00	0,00	357 268,82	2 719 763,84	2 362 495,02 C
59	OUTRAS VARIAÇÕES NO CAPITAL	0,00	0,00	0,00	117,14	21 734,31	21 617,17 C
62	FORNECIMENTOS E SRV.EXTERN	9 403,82	64,19	9 339,63 D	50 600,68	5 025,85	45 574,83 D
63	GASTOS COM O PESSOAL	86 581,51	0,00	86 581,51 D	428 213,80	0,00	428 213,80 D
64	GASTOS DE DEPRECIACÃO E AM	4 124,19	0,00	4 124,19 D	20 143,06	0,00	20 143,06 D
68	OUTROS GASTOS E PERDAS	224,94	0,00	224,94 D	98 928,94	48 352,00	50 576,94 D
69	GASTOS E PERDAS DE FINANCI	236,23	0,00	236,23 D	1 054,64	0,00	1 054,64 D
72	PRESTAÇÕES DE SERVIÇOS	0,00	4 359,24	4 359,24 C	36 171,34	1 579 602,76	1 543 431,42 C
81	Resultado Líquido do Período	0,00	0,00	0,00	0,00	121 061,39	121 061,39 C
	<b>Soma Líquida</b>	<b>347 896,10</b>	<b>347 896,10</b>	<b>0,00</b>	<b>9 768 438,51</b>	<b>9 768 438,51</b>	<b>0,00</b>

## Balancete Razão ( Período [Junho - Junho] e Acumulado) - 2021

Valores em EUR

Lançamento: &lt;TODOS&gt;

Data Contab. : 31-15-2021

Conta	Descrição	Junho - Junho			Acumulado		
		Mov. Débito	Mov. Crédito	Saldo	Mov. Débito	Mov. Crédito	Saldo
11	CAIXA	2 091,48	3 911,60	1 820,12 C	90 735,93	89 618,23	1 117,70 D
12	DEPÓSITOS À ORDEM	250 785,21	190 180,46	60 604,75 D	2 553 874,80	1 355 128,55	1 198 746,25 D
13	OUTROS DEPÓSITOS BANCÁRIOS	0,00	0,00	0,00	1 160 000,00	260 000,00	900 000,00 D
21	ASSOCIADOS	0,00	92 888,40	92 888,40 C	1 815 036,57	1 487 593,62	327 442,95 D
22	FORNECEDORES	25 784,92	37 407,39	11 622,47 C	147 751,65	183 449,11	35 697,46 C
23	PESSOAL	88 723,87	88 973,87	250,00 C	299 859,56	299 304,92	554,64 D
24	ESTADO E OUTROS ENTES PÚBLI	34 125,96	78 814,46	44 688,50 C	215 271,34	294 086,38	78 815,04 C
27	OUTRAS CONTAS A RECEBER E A	63 673,00	159 685,41	96 012,41 C	585 071,43	537 277,59	47 793,84 D
28	DIFERIMENTOS	2 595,40	2 595,40	0,00	34 059,61	111 204,20	77 144,59 C
41	INVESTIMENTOS FINANCEIROS	51,75	0,00	51,75 D	253 438,78	0,00	253 438,78 D
43	ACTIVOS FIXOS TANGÍVEIS	0,00	4 124,40	4 124,40 C	1 445 703,15	1 248 450,59	197 252,56 D
44	ACTIVOS INTANGÍVEIS	0,00	0,00	0,00	29 700,58	29 509,54	191,04 D
45	Investimentos em Curso	1 549,80	0,00	1 549,80 D	614 818,08	35 857,02	578 961,06 D
56	RESULTADOS TRANSITADOS	0,00	121 061,39	121 061,39 C	357 268,82	2 840 825,23	2 483 556,41 C
59	OUTRAS VARIAÇÕES NO CAPITAL	0,00	0,00	0,00	117,14	21 734,31	21 617,17 C
62	FORNECIMENTOS E SRV.EXTERN	14 327,11	175,60	14 151,51 D	64 927,79	5 201,45	59 726,34 D
63	GASTOS COM O PESSOAL	170 663,07	0,00	170 663,07 D	598 876,87	0,00	598 876,87 D
64	GASTOS DE DEPRECIACÃO E AM	4 124,40	0,00	4 124,40 D	24 267,46	0,00	24 267,46 D
68	OUTROS GASTOS E PERDAS	50,00	0,00	50,00 D	98 978,94	48 352,00	50 626,94 D
69	GASTOS E PERDAS DE FINANCI	211,02	0,00	211,02 D	1 265,66	0,00	1 265,66 D
72	PRESTAÇÕES DE SERVIÇOS	0,00	0,00	0,00	36 171,34	1 579 602,76	1 543 431,42 C
81	Resultado Líquido do Período	121 061,39	0,00	121 061,39 D	121 061,39	121 061,39	0,00
	<b>Soma Líquida</b>	<b>779 818,38</b>	<b>779 818,38</b>	<b>0,00</b>	<b>10 548 256,89</b>	<b>10 548 256,89</b>	<b>0,00</b>

## Balancete Razão ( Período [Julho - Julho] e Acumulado) - 2021

Valores em EUR

Lançamento: &lt;TODOS&gt;

Data Contab. : 31-15-2021

Conta	Descrição	Julho - Julho			Acumulado		
		Mov. Débito	Mov. Crédito	Saldo	Mov. Débito	Mov. Crédito	Saldo
11	CAIXA	9 644,99	7 778,94	1 866,05 D	100 380,92	97 397,17	2 983,75 D
12	DEPÓSITOS À ORDEM	134 349,12	169 912,91	35 563,79 C	2 688 223,92	1 525 041,46	1 163 182,46 D
13	OUTROS DEPÓSITOS BANCÁRIOS	0,00	0,00	0,00	1 160 000,00	260 000,00	900 000,00 D
21	ASSOCIADOS	4 930,10	55 731,06	50 800,96 C	1 819 966,67	1 543 324,68	276 641,99 D
22	FORNECEDORES	15 935,39	388 972,87	373 037,48 C	163 687,04	572 421,98	408 734,94 C
23	PESSOAL	38 884,84	38 934,84	50,00 C	338 744,40	338 239,76	504,64 D
24	ESTADO E OUTROS ENTES PÚBLI	79 812,45	35 117,33	44 695,12 D	295 083,79	329 203,71	34 119,92 C
27	OUTRAS CONTAS A RECEBER E A	414 087,81	143 091,38	270 996,43 D	999 159,24	680 368,97	318 790,27 D
28	DIFERIMENTOS	3 308,93	2 848,11	460,82 D	37 368,54	114 052,31	76 683,77 C
41	INVESTIMENTOS FINANCEIROS	51,75	0,00	51,75 D	253 490,53	0,00	253 490,53 D
43	ACTIVOS FIXOS TANGÍVEIS	514 133,50	4 957,17	509 176,33 D	1 959 836,65	1 253 407,76	706 428,89 D
44	ACTIVOS INTANGÍVEIS	0,00	0,00	0,00	29 700,58	29 509,54	191,04 D
45	Investimentos em Curso	54 663,09	513 444,70	458 781,61 C	669 481,17	549 301,72	120 179,45 D
56	RESULTADOS TRANSITADOS	0,00	0,00	0,00	357 268,82	2 840 825,23	2 483 556,41 C
59	OUTRAS VARIAÇÕES NO CAPITAL	0,00	0,00	0,00	117,14	21 734,31	21 617,17 C
62	FORNECIMENTOS E SRV.EXTERN	12 545,28	170,63	12 374,65 D	77 473,07	5 372,08	72 100,99 D
63	GASTOS COM O PESSOAL	75 751,65	717,11	75 034,54 D	674 628,52	717,11	673 911,41 D
64	GASTOS DE DEPRECIAÇÃO E AM	4 957,17	0,00	4 957,17 D	29 224,63	0,00	29 224,63 D
68	OUTROS GASTOS E PERDAS	4 560,00	0,00	4 560,00 D	103 538,94	48 352,00	55 186,94 D
69	GASTOS E PERDAS DE FINANCI	371,78	31,20	340,58 D	1 637,44	31,20	1 606,24 D
72	PRESTAÇÕES DE SERVIÇOS	4 930,10	4 930,10	0,00	41 101,44	1 584 532,86	1 543 431,42 C
78	OUTROS RENDIMENTOS E GANH	0,00	6 279,60	6 279,60 C	0,00	6 279,60	6 279,60 C
81	Resultado Líquido do Período	0,00	0,00	0,00	121 061,39	121 061,39	0,00
	<b>Soma Líquida</b>	<b>1 372 917,95</b>	<b>1 372 917,95</b>	<b>0,00</b>	<b>11 921 174,84</b>	<b>11 921 174,84</b>	<b>0,00</b>

## Balancete Razão ( Período [Agosto - Agosto] e Acumulado) - 2021

Valores em EUR

Lançamento: &lt;TODOS&gt;

Data Contab. : 31-15-2021

Conta	Descrição	Agosto - Agosto			Acumulado		
		Mov. Débito	Mov. Crédito	Saldo	Mov. Débito	Mov. Crédito	Saldo
11	CAIXA	6 038,11	7 239,77	1 201,66 C	106 419,03	104 636,94	1 782,09 D
12	DEPÓSITOS À ORDEM	359 042,36	105 950,18	253 092,18 D	3 047 266,28	1 630 991,64	1 416 274,64 D
13	OUTROS DEPÓSITOS BANCÁRIOS	0,00	0,00	0,00	1 160 000,00	260 000,00	900 000,00 D
21	ASSOCIADOS	0,00	23 508,78	23 508,78 C	1 819 966,67	1 566 833,46	253 133,21 D
22	FORNECEDORES	5 378,27	33 558,23	28 179,96 C	169 065,31	605 980,21	436 914,90 C
23	PESSOAL	38 859,74	38 909,74	50,00 C	377 604,14	377 149,50	454,64 D
24	ESTADO E OUTROS ENTES PÚBLI	33 670,96	33 673,01	2,05 C	328 754,75	362 876,72	34 121,97 C
27	OUTRAS CONTAS A RECEBER E A	75 941,12	364 735,09	288 793,97 C	1 075 100,36	1 045 104,06	29 996,30 D
28	DIFERIMENTOS	3 734,49	2 854,94	879,55 D	41 103,03	116 907,25	75 804,22 C
41	INVESTIMENTOS FINANCEIROS	51,75	0,00	51,75 D	253 542,28	0,00	253 542,28 D
43	ACTIVOS FIXOS TANGÍVEIS	0,00	4 957,19	4 957,19 C	1 959 836,65	1 258 364,95	701 471,70 D
44	ACTIVOS INTANGÍVEIS	0,00	0,00	0,00	29 700,58	29 509,54	191,04 D
45	Investimentos em Curso	29 339,90	27 790,09	1 549,81 D	698 821,07	577 091,81	121 729,26 D
56	RESULTADOS TRANSITADOS	0,00	0,00	0,00	357 268,82	2 840 825,23	2 483 556,41 C
59	OUTRAS VARIAÇÕES NO CAPITAL	0,00	0,00	0,00	117,14	21 734,31	21 617,17 C
62	FORNECIMENTOS E SRV.EXTERN	8 959,31	21,19	8 938,12 D	86 432,38	5 393,27	81 039,11 D
63	GASTOS COM O PESSOAL	77 193,38	0,00	77 193,38 D	751 821,90	717,11	751 104,79 D
64	GASTOS DE DEPRECIACÃO E AM	4 957,19	0,00	4 957,19 D	34 181,82	0,00	34 181,82 D
68	OUTROS GASTOS E PERDAS	0,00	0,00	0,00	103 538,94	48 352,00	55 186,94 D
69	GASTOS E PERDAS DE FINANCI	31,63	0,00	31,63 D	1 669,07	31,20	1 637,87 D
72	PRESTAÇÕES DE SERVIÇOS	0,00	0,00	0,00	41 101,44	1 584 532,86	1 543 431,42 C
78	OUTROS RENDIMENTOS E GANH	0,00	0,00	0,00	0,00	6 279,60	6 279,60 C
81	Resultado Líquido do Período	0,00	0,00	0,00	121 061,39	121 061,39	0,00
	<b>Soma Líquida</b>	<b>643 198,21</b>	<b>643 198,21</b>	<b>0,00</b>	<b>12 564 373,05</b>	<b>12 564 373,05</b>	<b>0,00</b>



## Balancete Razão ( Período [Setembro - Setembro] e Acumulado) - 2021

Valores em EUR

Lançamento: &lt;TODOS&gt;

Data Contab. : 31-15-2021

Conta	Descrição	Setembro - Setembro			Acumulado		
		Mov. Débito	Mov. Crédito	Saldo	Mov. Débito	Mov. Crédito	Saldo
11	CAIXA	3 238,03	2 879,17	358,86 D	109 657,06	107 516,11	2 140,95 D
12	DEPÓSITOS À ORDEM	8 055,84	559 068,08	551 012,24 C	3 055 322,12	2 190 059,72	865 262,40 D
13	OUTROS DEPÓSITOS BANCÁRIOS	0,00	0,00	0,00	1 160 000,00	260 000,00	900 000,00 D
21	ASSOCIADOS	0,00	7 870,68	7 870,68 C	1 819 966,67	1 574 704,14	245 262,53 D
22	FORNECEDORES	437 359,48	13 295,36	424 064,12 D	606 424,79	619 275,57	12 850,78 C
23	PESSOAL	38 859,74	38 909,74	50,00 C	416 463,88	416 059,24	404,64 D
24	ESTADO E OUTROS ENTES PÚBLI	36 559,58	36 561,63	2,05 C	365 314,33	399 438,35	34 124,02 C
27	OUTRAS CONTAS A RECEBER E A	45 801,20	27 629,76	18 171,44 D	1 120 901,56	1 072 733,82	48 167,74 D
28	DIFERIMENTOS	2 854,94	2 854,94	0,00	43 957,97	119 762,19	75 804,22 C
41	INVESTIMENTOS FINANCEIROS	51,75	0,00	51,75 D	253 594,03	0,00	253 594,03 D
43	ACTIVOS FIXOS TANGÍVEIS	0,00	4 957,16	4 957,16 C	1 959 836,65	1 263 322,11	696 514,54 D
44	ACTIVOS INTANGÍVEIS	0,00	0,00	0,00	29 700,58	29 509,54	191,04 D
45	Investimentos em Curso	26 321,17	0,00	26 321,17 D	725 142,24	577 091,81	148 050,43 D
56	RESULTADOS TRANSITADOS	0,00	0,00	0,00	357 268,82	2 840 825,23	2 483 556,41 C
59	OUTRAS VARIAÇÕES NO CAPITAL	0,00	0,00	0,00	117,14	21 734,31	21 617,17 C
62	FORNECIMENTOS E SRV.EXTERN	14 110,90	0,00	14 110,90 D	100 543,28	5 393,27	95 150,01 D
63	GASTOS COM O PESSOAL	75 390,92	0,00	75 390,92 D	827 212,82	717,11	826 495,71 D
64	GASTOS DE DEPRECIAÇÃO E AM	4 957,16	0,00	4 957,16 D	39 138,98	0,00	39 138,98 D
68	OUTROS GASTOS E PERDAS	344,94	0,00	344,94 D	103 883,88	48 352,00	55 531,88 D
69	GASTOS E PERDAS DE FINANCI	120,87	0,00	120,87 D	1 789,94	31,20	1 758,74 D
72	PRESTAÇÕES DE SERVIÇOS	0,00	0,00	0,00	41 101,44	1 584 532,86	1 543 431,42 C
78	OUTROS RENDIMENTOS E GANH	0,00	0,00	0,00	0,00	6 279,60	6 279,60 C
81	Resultado Líquido do Período	0,00	0,00	0,00	121 061,39	121 061,39	0,00
	<b>Soma Líquida</b>	<b>694 026,52</b>	<b>694 026,52</b>	<b>0,00</b>	<b>13 258 399,57</b>	<b>13 258 399,57</b>	<b>0,00</b>

## Balancete Razão ( Período [Outubro - Outubro] e Acumulado) - 2021

Valores em EUR

Lançamento: &lt;TODOS&gt;

Data Contab. : 31-15-2021

Conta	Descrição	Outubro - Outubro			Acumulado		
		Mov. Débito	Mov. Crédito	Saldo	Mov. Débito	Mov. Crédito	Saldo
11	CAIXA	2 864,05	2 104,92	759,13 D	112 521,11	109 621,03	2 900,08 D
12	DEPÓSITOS À ORDEM	9 860,20	110 757,24	100 897,04 C	3 065 182,32	2 300 816,96	764 365,36 D
13	OUTROS DEPÓSITOS BANCÁRIOS	0,00	0,00	0,00	1 160 000,00	260 000,00	900 000,00 D
21	ASSOCIADOS	0,00	9 860,20	9 860,20 C	1 819 966,67	1 584 564,34	235 402,33 D
22	FORNECEDORES	17 082,09	12 832,49	4 249,60 D	623 506,88	632 108,06	8 601,18 C
23	PESSOAL	37 732,12	37 782,12	50,00 C	454 196,00	453 841,36	354,64 D
24	ESTADO E OUTROS ENTES PÚBLI	33 670,96	32 288,94	1 382,02 D	398 985,29	431 727,29	32 742,00 C
27	OUTRAS CONTAS A RECEBER E A	19 768,69	19 768,69	0,00	1 140 670,25	1 092 502,51	48 167,74 D
28	DIFERIMENTOS	3 742,97	2 472,46	1 270,51 D	47 700,94	122 234,65	74 533,71 C
41	INVESTIMENTOS FINANCEIROS	51,75	0,00	51,75 D	253 645,78	0,00	253 645,78 D
43	ACTIVOS FIXOS TANGÍVEIS	0,00	4 957,18	4 957,18 C	1 959 836,65	1 268 279,29	691 557,36 D
44	ACTIVOS INTANGÍVEIS	0,00	0,00	0,00	29 700,58	29 509,54	191,04 D
45	Investimentos em Curso	19 558,69	0,00	19 558,69 D	744 700,93	577 091,81	167 609,12 D
56	RESULTADOS TRANSITADOS	0,00	0,00	0,00	357 268,82	2 840 825,23	2 483 556,41 C
59	OUTRAS VARIAÇÕES NO CAPITAL	0,00	0,00	0,00	117,14	21 734,31	21 617,17 C
62	FORNECIMENTOS E SRV.EXTERN	11 055,27	598,88	10 456,39 D	111 598,55	5 992,15	105 606,40 D
63	GASTOS COM O PESSOAL	73 063,65	0,00	73 063,65 D	900 276,47	717,11	899 559,36 D
64	GASTOS DE DEPRECIAÇÃO E AM	4 957,18	0,00	4 957,18 D	44 096,16	0,00	44 096,16 D
68	OUTROS GASTOS E PERDAS	0,00	0,00	0,00	103 883,88	48 352,00	55 531,88 D
69	GASTOS E PERDAS DE FINANCI	15,50	0,00	15,50 D	1 805,44	31,20	1 774,24 D
72	PRESTAÇÕES DE SERVIÇOS	0,00	0,00	0,00	41 101,44	1 584 532,86	1 543 431,42 C
78	OUTROS RENDIMENTOS E GANH	0,00	0,00	0,00	0,00	6 279,60	6 279,60 C
81	Resultado Líquido do Período	0,00	0,00	0,00	121 061,39	121 061,39	0,00
	<b>Soma Líquida</b>	<b>233 423,12</b>	<b>233 423,12</b>	<b>0,00</b>	<b>13 491 822,69</b>	<b>13 491 822,69</b>	<b>0,00</b>

## Balancete Razão ( Período [Novembro - Novembro] e Acumulado) - 2021

Valores em EUR

Lançamento: &lt;TODOS&gt;

Data Contab. : 31-15-2021

Conta	Descrição	Novembro - Novembro			Acumulado		
		Mov. Débito	Mov. Crédito	Saldo	Mov. Débito	Mov. Crédito	Saldo
11	CAIXA	12 586,22	10 094,40	2 491,82 D	125 107,33	119 715,43	5 391,90 D
12	DEPÓSITOS À ORDEM	123 238,19	168 707,22	45 469,03 C	3 188 420,51	2 469 524,18	718 896,33 D
13	OUTROS DEPÓSITOS BANCÁRIOS	0,00	0,00	0,00	1 160 000,00	260 000,00	900 000,00 D
21	ASSOCIADOS	99 792,20	114 035,66	14 243,46 C	1 919 758,87	1 698 600,00	221 158,87 D
22	FORNECEDORES	9 837,44	132 313,22	122 475,78 C	633 344,32	764 421,28	131 076,96 C
23	PESSOAL	75 587,47	76 112,75	525,28 C	529 783,47	529 954,11	170,64 C
24	ESTADO E OUTROS ENTES PÚBLI	39 481,20	110 857,10	71 375,90 C	438 466,49	542 584,39	104 117,90 C
27	OUTRAS CONTAS A RECEBER E A	292 855,99	110 830,72	182 025,27 D	1 433 526,24	1 203 333,23	230 193,01 D
28	DIFERIMENTOS	0,00	0,00	0,00	47 700,94	122 234,65	74 533,71 C
41	INVESTIMENTOS FINANCEIROS	51,75	0,00	51,75 D	253 697,53	0,00	253 697,53 D
43	ACTIVOS FIXOS TANGÍVEIS	857,19	4 980,99	4 123,80 C	1 960 693,84	1 273 260,28	687 433,56 D
44	ACTIVOS INTANGÍVEIS	0,00	0,00	0,00	29 700,58	29 509,54	191,04 D
45	Investimentos em Curso	42 875,99	0,00	42 875,99 D	787 576,92	577 091,81	210 485,11 D
56	RESULTADOS TRANSITADOS	0,00	0,00	0,00	357 268,82	2 840 825,23	2 483 556,41 C
59	OUTRAS VARIAÇÕES NO CAPITAL	0,00	0,00	0,00	117,14	21 734,31	21 617,17 C
62	FORNECIMENTOS E SRV.EXTERN	136 144,65	0,00	136 144,65 D	247 743,20	5 992,15	241 751,05 D
63	GASTOS COM O PESSOAL	140 588,09	0,00	140 588,09 D	1 040 864,56	717,11	1 040 147,45 D
64	GASTOS DE DEPRECIAÇÃO E AM	4 980,99	0,00	4 980,99 D	49 077,15	0,00	49 077,15 D
68	OUTROS GASTOS E PERDAS	0,00	0,00	0,00	103 883,88	48 352,00	55 531,88 D
69	GASTOS E PERDAS DE FINANCI	54,69	0,00	54,69 D	1 860,13	31,20	1 828,93 D
72	PRESTAÇÕES DE SERVIÇOS	27 792,20	99 792,20	72 000,00 C	68 893,64	1 684 325,06	1 615 431,42 C
78	OUTROS RENDIMENTOS E GANH	25 000,00	204 000,00	179 000,00 C	25 000,00	210 279,60	185 279,60 C
81	Resultado Líquido do Período	0,00	0,00	0,00	121 061,39	121 061,39	0,00
	<b>Soma Líquida</b>	<b>1 031 724,26</b>	<b>1 031 724,26</b>	<b>0,00</b>	<b>14 523 546,95</b>	<b>14 523 546,95</b>	<b>0,00</b>

## Balancete Razão ( Período [Dezembro - Dezembro] e Acumulado) - 2021

Valores em EUR

Lançamento: &lt;TODOS&gt;

Data Contab. : 31-15-2021

Conta	Descrição	Dezembro - Dezembro			Acumulado		
		Mov. Débito	Mov. Crédito	Saldo	Mov. Débito	Mov. Crédito	Saldo
11	CAIXA	12 468,30	17 051,30	4 583,00 C	137 575,63	136 766,73	808,90 D
12	DEPÓSITOS À ORDEM	280 233,09	344 997,23	64 764,14 C	3 468 653,60	2 814 521,41	654 132,19 D
13	OUTROS DEPÓSITOS BANCÁRIOS	0,00	0,00	0,00	1 160 000,00	260 000,00	900 000,00 D
21	ASSOCIADOS	71 000,00	157 443,24	86 443,24 C	1 990 758,87	1 856 043,24	134 715,63 D
22	FORNECEDORES	153 728,65	103 657,44	50 071,21 D	787 072,97	868 078,72	81 005,75 C
23	PESSOAL	41 832,05	41 487,01	345,04 D	571 615,52	571 441,12	174,40 D
24	ESTADO E OUTROS ENTES PÚBLI	163 353,88	133 705,41	29 648,47 D	601 820,37	676 289,80	74 469,43 C
27	OUTRAS CONTAS A RECEBER E A	93 198,03	235 968,21	142 770,18 C	1 526 724,27	1 439 301,44	87 422,83 D
28	DIFERIMENTOS	70 479,92	2 644,75	67 835,17 D	118 180,86	124 879,40	6 698,54 C
41	INVESTIMENTOS FINANCEIROS	51,75	0,00	51,75 D	253 749,28	0,00	253 749,28 D
43	ACTIVOS FIXOS TANGÍVEIS	0,00	4 980,92	4 980,92 C	1 960 693,84	1 278 241,20	682 452,64 D
44	ACTIVOS INTANGÍVEIS	0,00	0,00	0,00	29 700,58	29 509,54	191,04 D
45	Investimentos em Curso	111 757,89	0,00	111 757,89 D	899 334,81	577 091,81	322 243,00 D
56	RESULTADOS TRANSITADOS	0,00	0,00	0,00	357 268,82	2 840 825,23	2 483 556,41 C
59	OUTRAS VARIAÇÕES NO CAPITAL	5 145,44	0,00	5 145,44 D	5 262,58	21 734,31	16 471,73 C
62	FORNECIMENTOS E SRV.EXTERN	108 433,56	914,18	107 519,38 D	356 176,76	6 906,33	349 270,43 D
63	GASTOS COM O PESSOAL	76 597,38	0,00	76 597,38 D	1 117 461,94	717,11	1 116 744,83 D
64	GASTOS DE DEPRECIAÇÃO E AM	4 980,92	0,00	4 980,92 D	54 058,07	0,00	54 058,07 D
68	OUTROS GASTOS E PERDAS	13,66	0,00	13,66 D	103 897,54	48 352,00	55 545,54 D
69	GASTOS E PERDAS DE FINANCI	116,02	46,58	69,44 D	1 976,15	77,78	1 898,37 D
72	PRESTAÇÕES DE SERVIÇOS	3 500,00	71 000,00	67 500,00 C	72 393,64	1 755 325,06	1 682 931,42 C
75	SUBSÍDIOS À EXPLORAÇÃO	0,00	67 848,83	67 848,83 C	0,00	67 848,83	67 848,83 C
78	OUTROS RENDIMENTOS E GANH	20 000,00	35 145,44	15 145,44 C	45 000,00	245 425,04	200 425,04 C
81	Resultado Líquido do Período	0,00	0,00	0,00	121 061,39	121 061,39	0,00
	<b>Soma Líquida</b>	<b>1 216 890,54</b>	<b>1 216 890,54</b>	<b>0,00</b>	<b>15 740 437,49</b>	<b>15 740 437,49</b>	<b>0,00</b>

## Balancete Razão ( Período [Fim - Fim] e Acumulado) - 2021

Valores em EUR

Lançamento: &lt;TODOS&gt;

Data Contab. : 31-15-2021

Conta	Descrição	Fim - Fim			Acumulado		
		Mov. Débito	Mov. Crédito	Saldo	Mov. Débito	Mov. Crédito	Saldo
11	CAIXA	0,00	0,00	0,00	137 575,63	136 766,73	808,90 D
12	DEPÓSITOS À ORDEM	0,00	0,00	0,00	3 468 653,60	2 814 521,41	654 132,19 D
13	OUTROS DEPÓSITOS BANCÁRIOS	0,00	0,00	0,00	1 160 000,00	260 000,00	900 000,00 D
21	ASSOCIADOS	0,00	0,00	0,00	1 990 758,87	1 856 043,24	134 715,63 D
22	FORNECEDORES	0,00	0,00	0,00	787 072,97	868 078,72	81 005,75 C
23	PESSOAL	0,00	0,00	0,00	571 615,52	571 441,12	174,40 D
24	ESTADO E OUTROS ENTES PÚBLI	0,00	0,00	0,00	601 820,37	676 289,80	74 469,43 C
27	OUTRAS CONTAS A RECEBER E A	0,00	0,00	0,00	1 526 724,27	1 439 301,44	87 422,83 D
28	DIFERIMENTOS	0,00	0,00	0,00	118 180,86	124 879,40	6 698,54 C
41	INVESTIMENTOS FINANCEIROS	0,00	0,00	0,00	253 749,28	0,00	253 749,28 D
43	ACTIVOS FIXOS TANGÍVEIS	0,00	0,00	0,00	1 960 693,84	1 278 241,20	682 452,64 D
44	ACTIVOS INTANGÍVEIS	0,00	0,00	0,00	29 700,58	29 509,54	191,04 D
45	Investimentos em Curso	0,00	0,00	0,00	899 334,81	577 091,81	322 243,00 D
56	RESULTADOS TRANSITADOS	0,00	0,00	0,00	357 268,82	2 840 825,23	2 483 556,41 C
59	OUTRAS VARIAÇÕES NO CAPITAL	0,00	0,00	0,00	5 262,58	21 734,31	16 471,73 C
62	FORNECIMENTOS E SRV.EXTERN	0,00	349 270,43	349 270,43 C	356 176,76	356 176,76	0,00
63	GASTOS COM O PESSOAL	0,00	1 116 744,83	1 116 744,83 C	1 117 461,94	1 117 461,94	0,00
64	GASTOS DE DEPRECIAÇÃO E AM	0,00	54 058,07	54 058,07 C	54 058,07	54 058,07	0,00
68	OUTROS GASTOS E PERDAS	0,00	55 545,54	55 545,54 C	103 897,54	103 897,54	0,00
69	GASTOS E PERDAS DE FINANCI	0,00	1 898,37	1 898,37 C	1 976,15	1 976,15	0,00
72	PRESTAÇÕES DE SERVIÇOS	1 682 931,42	0,00	1 682 931,42 D	1 755 325,06	1 755 325,06	0,00
75	SUBSÍDIOS À EXPLORAÇÃO	67 848,83	0,00	67 848,83 D	67 848,83	67 848,83	0,00
78	OUTROS RENDIMENTOS E GANH	200 425,04	0,00	200 425,04 D	245 425,04	245 425,04	0,00
81	Resultado Líquido do Período	1 951 205,29	2 324 893,34	373 688,05 C	2 072 266,68	2 445 954,73	373 688,05 C
	<b>Soma Líquida</b>	<b>3 902 410,58</b>	<b>3 902 410,58</b>	<b>0,00</b>	<b>19 642 848,07</b>	<b>19 642 848,07</b>	<b>0,00</b>

## Balancete Geral ( Período [Abertura - Abertura] e Acumulado) - 2021

Valores em EUR

Data Contab. : 31-15-2021

Lançamento: &lt;TODOS&gt;

Conta	Descrição	Abertura -			Acumulado		
		Mov. Débito	Mov. Crédito	Saldo	Mov. Débito	Mov. Crédito	Saldo
11	CAIXA	3 226,17	0,00	3 226,17 D	3 226,17	0,00	3 226,17 D
111	Caixa Da Sede	2 381,82	0,00	2 381,82 D	2 381,82	0,00	2 381,82 D
112	Caixa Da Delegação	844,35	0,00	844,35 D	844,35	0,00	844,35 D
12	DEPÓSITOS À ORDEM	309 512,87	0,00	309 512,87 D	309 512,87	0,00	309 512,87 D
1201	BANCO BPI - CONTA PROPRIA	139 142,91	0,00	139 142,91 D	139 142,91	0,00	139 142,91 D
1204	BANCO BPI - SEGURO BOMBEI	89 152,98	0,00	89 152,98 D	89 152,98	0,00	89 152,98 D
1208	BANCO CGD - 0255141652431	27 258,02	0,00	27 258,02 D	27 258,02	0,00	27 258,02 D
1211	BANCO BPI - SEGURO ELEITO	25 664,18	0,00	25 664,18 D	25 664,18	0,00	25 664,18 D
1212	BANCO CGD - 2021055365930	16 450,87	0,00	16 450,87 D	16 450,87	0,00	16 450,87 D
1213	BANCO BPI - MAREMOTO NA A	5 345,37	0,00	5 345,37 D	5 345,37	0,00	5 345,37 D
1214	BANCO-CGD - 2021057735330	6 498,54	0,00	6 498,54 D	6 498,54	0,00	6 498,54 D
13	OUTROS DEPÓSITOS BANCÁRIO	1 160 000,00	0,00	1 160 000,00 D	1 160 000,00	0,00	1 160 000,00 D
13149	CGD conta 0255141652620-1	60 000,00	0,00	60 000,00 D	60 000,00	0,00	60 000,00 D
13195	CGD CONTA 111	200 000,00	0,00	200 000,00 D	200 000,00	0,00	200 000,00 D
13196	CGD CONTA 112	900 000,00	0,00	900 000,00 D	900 000,00	0,00	900 000,00 D
21	ASSOCIADOS	230 503,71	995,52	229 508,19 D	230 503,71	995,52	229 508,19 D
211	Associados c/c	230 503,71	395,42	230 108,29 D	230 503,71	395,42	230 108,29 D
2111	Câmaras Municipais	230 503,71	395,42	230 108,29 D	230 503,71	395,42	230 108,29 D
21110003	C.M. DE ANADIA	500,00	0,00	500,00 D	500,00	0,00	500,00 D
21110032	C.M. DE VIDIGUEIRA	945,95	0,00	945,95 D	945,95	0,00	945,95 D
21110035	MUNICIPIO DE BRAGA	6 071,80	0,00	6 071,80 D	6 071,80	0,00	6 071,80 D
21110049	C.M. DE FREIXO ESPADA-À-C	4 359,24	0,00	4 359,24 D	4 359,24	0,00	4 359,24 D
21110052	C.M. DE MIRANDELA	29 084,01	0,00	29 084,01 D	29 084,01	0,00	29 084,01 D
21110071	C.M. DE COIMBRA	757,00	0,00	757,00 D	757,00	0,00	757,00 D
21110078	C.M. DE MONTEMOR-O-VELHO	9 860,20	0,00	9 860,20 D	9 860,20	0,00	9 860,20 D
21110084	MUNICIPIO DE TÁBUA	15 230,88	0,00	15 230,88 D	15 230,88	0,00	15 230,88 D
21110085	C.M. DE VILA NOVA DE POIA	114,72	0,00	114,72 D	114,72	0,00	114,72 D
21110100	MUNICIPIO DE ALBUFEIRA	5 105,10	0,00	5 105,10 D	5 105,10	0,00	5 105,10 D
21110121	C.M. DE GOUVEIA	1 969,14	0,00	1 969,14 D	1 969,14	0,00	1 969,14 D
21110122	C.M. DE GUARDA	500,00	0,00	500,00 D	500,00	0,00	500,00 D
21110131	MUNICIPIO DE ANSIÃO	250,00	0,00	250,00 D	250,00	0,00	250,00 D
21110133	MUNICIPIO DE BOMBARRAL	199,51	0,00	199,51 D	199,51	0,00	199,51 D
21110136	MUNICIPIO DE FIGUEIRÓ DOS	4 409,24	0,00	4 409,24 D	4 409,24	0,00	4 409,24 D
21110137	C.M. DE LEIRIA	0,50	0,00	0,50 D	0,50	0,00	0,50 D
21110140	MUNICIPIO DE ÓBIDOS	100,00	0,00	100,00 D	100,00	0,00	100,00 D
21110151	C.M. DE LISBOA	39,19	0,00	39,19 D	39,19	0,00	39,19 D
21110182	C.M. DE MATOSINHOS	0,00	0,20	0,20 C	0,00	0,20	0,20 C
21110183	MUNICIPIO DE PAÇOS DE FER	0,00	395,22	395,22 C	0,00	395,22	395,22 C
21110185	C.M. DE PENAFIEL	6 071,80	0,00	6 071,80 D	6 071,80	0,00	6 071,80 D
21110191	MUNICIPIO DE VILA NOVA DE	69,66	0,00	69,66 D	69,66	0,00	69,66 D
21110195	C.M. DE ALPIARCA	4 359,24	0,00	4 359,24 D	4 359,24	0,00	4 359,24 D
21110196	C.M. DE BENAVENTE	49,88	0,00	49,88 D	49,88	0,00	49,88 D
21110198	C.M. DE CHAMUSCA	2,97	0,00	2,97 D	2,97	0,00	2,97 D
21110201	MUNICIPIO DO ENTRONCAMENT	274,34	0,00	274,34 D	274,34	0,00	274,34 D
21110204	C.M. DE MAÇÃO	200,00	0,00	200,00 D	200,00	0,00	200,00 D
21110210	MUNICIPIO DE TORRES NOVAS	193,11	0,00	193,11 D	193,11	0,00	193,11 D
21110216	C.M. DE BARREIRO	67,61	0,00	67,61 D	67,61	0,00	67,61 D
21110222	MUNICIPIO DO SEIXAL	889,45	0,00	889,45 D	889,45	0,00	889,45 D
21110224	C.M. DE SETUBAL	239,82	0,00	239,82 D	239,82	0,00	239,82 D
21110231	MUNICIPIO DE PONTE DA BAR	9 860,20	0,00	9 860,20 D	9 860,20	0,00	9 860,20 D
21110239	C.M. DE MONDIM DE BASTO	4 359,24	0,00	4 359,24 D	4 359,24	0,00	4 359,24 D
21110242	MUNICIPIO DE PESO DA REGU	19 546,66	0,00	19 546,66 D	19 546,66	0,00	19 546,66 D
21110255	C.M. DE MOIMENTA DA BEIRA	0,10	0,00	0,10 D	0,10	0,00	0,10 D
21110266	MUNICIPIOD DE TAROUCA	39 714,06	0,00	39 714,06 D	39 714,06	0,00	39 714,06 D
21110277	C.M. DE MADALENA	4 359,24	0,00	4 359,24 D	4 359,24	0,00	4 359,24 D
21110280	C.M. DE POVOAÇÃO	32 008,53	0,00	32 008,53 D	32 008,53	0,00	32 008,53 D
21110282	MUNICIPIO DE SANTA CRUZ D	4 227,72	0,00	4 227,72 D	4 227,72	0,00	4 227,72 D
21110291	C.M. DE MACHICO	4 756,00	0,00	4 756,00 D	4 756,00	0,00	4 756,00 D
21110294	MUNICIPIO DE PORTO SANTO	3 895,83	0,00	3 895,83 D	3 895,83	0,00	3 895,83 D
21110316	AS.MUNICIPIOS NORTE ALENT	15 861,77	0,00	15 861,77 D	15 861,77	0,00	15 861,77 D
218	Adiantamentos de Câmaras	0,00	600,10	600,10 C	0,00	600,10	600,10 C
2180139	Município da Nazaré	0,00	600,00	600,00 C	0,00	600,00	600,00 C
21810255	Município de Moimenta da	0,00	0,10	0,10 C	0,00	0,10	0,10 C

## Balancete Geral ( Período [Abertura - Abertura] e Acumulado) - 2021

Valores em EUR

Data Contab. : 31-15-2021

Lançamento: &lt;TODOS&gt;

Conta	Descrição	Abertura -			Acumulado		
		Mov. Débito	Mov. Crédito	Saldo	Mov. Débito	Mov. Crédito	Saldo
22	FORNECEDORES	1,53	14 090,51	14 088,98 C	1,53	14 090,51	14 088,98 C
221	Fornecedores c/c	1,53	14 090,51	14 088,98 C	1,53	14 090,51	14 088,98 C
2211	Fornecedores gerais	1,53	14 090,51	14 088,98 C	1,53	14 090,51	14 088,98 C
22111	Fornecedores nacionais	1,53	14 090,51	14 088,98 C	1,53	14 090,51	14 088,98 C
221111002	RESTAURANTE O SARGENTO	0,00	302,26	302,26 C	0,00	302,26	302,26 C
221111013	IGAP	0,00	175,00	175,00 C	0,00	175,00	175,00 C
221112	Fornecedores internaciona	1,53	11 605,37	11 603,84 C	1,53	11 605,37	11 603,84 C
221112014	CTT - CORREIOS DE PORTUGA	0,00	72,25	72,25 C	0,00	72,25	72,25 C
221112046	GRUPEME - SER. SIST. SEG.	0,00	297,17	297,17 C	0,00	297,17	297,17 C
221112065	CISION	0,00	983,76	983,76 C	0,00	983,76	983,76 C
221112212	CENTROQUIMICA, LDA	0,00	109,15	109,15 C	0,00	109,15	109,15 C
221112385	NOS COMUNICAÇÕES	1,52	0,00	1,52 D	1,52	0,00	1,52 D
221112391	LTE - ELETRICIDADE DE LIS	0,00	265,12	265,12 C	0,00	265,12	265,12 C
221112395	EPAL	0,00	50,07	50,07 C	0,00	50,07	50,07 C
221112476	MEO - SERVIÇOS DE COMUNIC	0,00	475,18	475,18 C	0,00	475,18	475,18 C
221112564	RUI DOS LEITÕES ACTIVIDAD	0,00	998,95	998,95 C	0,00	998,95	998,95 C
221112605	P.M.G. - BRINDES PUBLICIT	0,00	4 592,94	4 592,94 C	0,00	4 592,94	4 592,94 C
221112697	EL CORTE INGLES	0,00	2 655,00	2 655,00 C	0,00	2 655,00	2 655,00 C
221112785	KONICA MINOLTA	0,00	601,78	601,78 C	0,00	601,78	601,78 C
221112983	VILA GALÉ COIMBRA	0,00	304,00	304,00 C	0,00	304,00	304,00 C
221112987	JOAQUIM DA SILVA	0,00	200,00	200,00 C	0,00	200,00	200,00 C
221112993	TICKETS RESTAURANT PORTUG	0,01	0,00	0,01 D	0,01	0,00	0,01 D
221113037	HOTEL OSLO	0,00	60,00	60,00 C	0,00	60,00	60,00 C
221113068	LUSA - AGÊNCIA DE NOTICIA	0,00	221,40	221,40 C	0,00	221,40	221,40 C
221113080	NUNO JOÃO LOPES LUÍS	0,00	36,90	36,90 C	0,00	36,90	36,90 C
221113121	FIG - Industrias Graficas	0,00	338,25	338,25 C	0,00	338,25	338,25 C
221113149	PH Energia, Lda	0,00	859,33	859,33 C	0,00	859,33	859,33 C
221113165	Acin-Icloud Solutions, Ld	0,00	492,00	492,00 C	0,00	492,00	492,00 C
23	PESSOAL	174,40	0,00	174,40 D	174,40	0,00	174,40 D
232	Adiantamentos	174,00	0,00	174,00 D	174,00	0,00	174,00 D
2322	Ao pessoal	174,00	0,00	174,00 D	174,00	0,00	174,00 D
23220046	CATARINA SEGORBE	163,92	0,00	163,92 D	163,92	0,00	163,92 D
23222053	André Rodrigues	10,08	0,00	10,08 D	10,08	0,00	10,08 D
2382	Outras operações com pess	0,40	0,00	0,40 D	0,40	0,00	0,40 D
23820018	Maria João Lopes	0,40	0,00	0,40 D	0,40	0,00	0,40 D
24	ESTADO E OUTROS ENTES PÚB	0,00	36 484,39	36 484,39 C	0,00	36 484,39	36 484,39 C
242	Retenção de impostos sobr	0,00	16 401,91	16 401,91 C	0,00	16 401,91	16 401,91 C
2421	Rir-trabalho dependente	0,00	16 401,91	16 401,91 C	0,00	16 401,91	16 401,91 C
245	Contribuições para a Segu	0,00	20 028,59	20 028,59 C	0,00	20 028,59	20 028,59 C
2451	Segurança social	0,00	20 028,56	20 028,56 C	0,00	20 028,56	20 028,56 C
2452	Seg. Social - valores a r	0,00	0,03	0,03 C	0,00	0,03	0,03 C
248	Outras Tributações	0,00	53,89	53,89 C	0,00	53,89	53,89 C
2487	Outras Tributações FCT e	0,00	53,89	53,89 C	0,00	53,89	53,89 C
24871	Outras Tributações FCT	0,00	50,28	50,28 C	0,00	50,28	50,28 C
24872	Outras Tributações FGCT	0,00	3,61	3,61 C	0,00	3,61	3,61 C
27	OUTRAS CONTAS A RECEBER E	204 084,71	202 295,71	1 789,00 D	204 084,71	202 295,71	1 789,00 D
271	Fornec. de invest.	0,00	191 894,69	191 894,69 C	0,00	191 894,69	191 894,69 C
2711	Fornec. de invest.- c/g	0,00	191 894,69	191 894,69 C	0,00	191 894,69	191 894,69 C
27111	Fornec. de invest.- c/c-	0,00	191 894,69	191 894,69 C	0,00	191 894,69	191 894,69 C
271111	Fornec. de invest.- c/c-	0,00	191 894,69	191 894,69 C	0,00	191 894,69	191 894,69 C
2711113166	MVCC-Mercês Vieira e Cami	0,00	24 538,50	24 538,50 C	0,00	24 538,50	24 538,50 C
2711113191	TUU - Building Design Man	0,00	4 649,40	4 649,40 C	0,00	4 649,40	4 649,40 C
2711114681	Rosete - Engenharia e Con	0,00	162 706,79	162 706,79 C	0,00	162 706,79	162 706,79 C
272	Devedores e Credores por	469,40	1 172,62	703,22 C	469,40	1 172,62	703,22 C
2721	Devedores por acréscimos	469,40	0,00	469,40 D	469,40	0,00	469,40 D
27219	Outros acréscimos de prov	469,40	0,00	469,40 D	469,40	0,00	469,40 D
2722	Credores por acréscimos d	0,00	1 172,62	1 172,62 C	0,00	1 172,62	1 172,62 C
27229	Outros acréscimos de cust	0,00	1 172,62	1 172,62 C	0,00	1 172,62	1 172,62 C
276	Adiantamentos por conta d	0,00	7 724,20	7 724,20 C	0,00	7 724,20	7 724,20 C
2760104	CM Faro	0,00	1 500,00	1 500,00 C	0,00	1 500,00	1 500,00 C
2761	Adiant. de Associados	0,00	6 224,20	6 224,20 C	0,00	6 224,20	6 224,20 C
27610138	Município da Marinha Gran	0,00	4 930,10	4 930,10 C	0,00	4 930,10	4 930,10 C
27610197	CM Cartaxo	0,00	1 250,00	1 250,00 C	0,00	1 250,00	1 250,00 C

## Balancete Geral ( Período [Abertura - Abertura] e Acumulado) - 2021

Valores em EUR

Data Contab. : 31-15-2021

Lançamento: &lt;TODOS&gt;

Conta	Descrição	Abertura -			Acumulado		
		Mov. Débito	Mov. Crédito	Saldo	Mov. Débito	Mov. Crédito	Saldo
27611144	J.F. DE SOUSELO	0,00	28,63	28,63 C	0,00	28,63	28,63 C
27611378	J F DE VILA CA	0,00	15,02	15,02 C	0,00	15,02	15,02 C
27611521	J.F. JARMELO DE SAO MIGUE	0,00	0,45	0,45 C	0,00	0,45	0,45 C
278	Outros Devedores e Credor	203 615,31	1 504,20	202 111,11 D	203 615,31	1 504,20	202 111,11 D
2781	Devedores e Credores dive	201 762,59	0,00	201 762,59 D	201 762,59	0,00	201 762,59 D
27811	Devedores Diversos	201 762,59	0,00	201 762,59 D	201 762,59	0,00	201 762,59 D
278114046	SONDEX	49,88	0,00	49,88 D	49,88	0,00	49,88 D
278114096	JOSÉ MANUEL MACEDO	117,15	0,00	117,15 D	117,15	0,00	117,15 D
278114106	CENTRO DE SAÚDE DE FORNOS	25,00	0,00	25,00 D	25,00	0,00	25,00 D
278114108	DULCE MARIA APARICIO SILV	25,00	0,00	25,00 D	25,00	0,00	25,00 D
278114204	MOVENSIS	3 123,36	0,00	3 123,36 D	3 123,36	0,00	3 123,36 D
278114209	ANO - SISTEMAS DE INFORMÁ	18 000,00	0,00	18 000,00 D	18 000,00	0,00	18 000,00 D
278114217	PETRUS, LDA	74,99	0,00	74,99 D	74,99	0,00	74,99 D
278114473	Compete 2020 - POCI-05-57	180 347,21	0,00	180 347,21 D	180 347,21	0,00	180 347,21 D
2782	Consultores, assessores e	426,75	0,00	426,75 D	426,75	0,00	426,75 D
27824640	FERNANDO HENRIQUE ROSA PI	426,75	0,00	426,75 D	426,75	0,00	426,75 D
2783	Apólice Seguros	1 425,97	254,20	1 171,77 D	1 425,97	254,20	1 171,77 D
27831	Seguros - Câmaras Municip	16,61	254,20	237,59 C	16,61	254,20	237,59 C
278310004	C.M. DE AROUCA	0,10	0,00	0,10 D	0,10	0,00	0,10 D
278310037	MUNICIPIO DE CELORICO DE	0,00	249,23	249,23 C	0,00	249,23	249,23 C
278310091	MUNICIPIO DE MONTEMOR O N	13,90	0,00	13,90 D	13,90	0,00	13,90 D
278310124	C.M. DE MEDA	0,00	4,57	4,57 C	0,00	4,57	4,57 C
278310131	MUNICIPIO DE ANSIÃO	2,31	0,00	2,31 D	2,31	0,00	2,31 D
278310190	MUNICIPIO DE VILA DO COND	0,29	0,00	0,29 D	0,29	0,00	0,29 D
278310194	MUNICIPIO DE ALMEIRIM	0,01	0,00	0,01 D	0,01	0,00	0,01 D
278310220	MUNICÍPIO DE PALMELA	0,00	0,40	0,40 C	0,00	0,40	0,40 C
27832	Seguros - Juntas de Fregu	1 409,36	0,00	1 409,36 D	1 409,36	0,00	1 409,36 D
278321002	J.F. DE ALFEIZERÃO	66,75	0,00	66,75 D	66,75	0,00	66,75 D
278321008	J.F. DE ÉVORA DE ALCOBACA	43,32	0,00	43,32 D	43,32	0,00	43,32 D
278321100	J.F. DE VILA DE SANTA CAT	0,30	0,00	0,30 D	0,30	0,00	0,30 D
278321122	J.F. DE VILE	36,16	0,00	36,16 D	36,16	0,00	36,16 D
278321125	J.F. DE PAPIZIOS	0,28	0,00	0,28 D	0,28	0,00	0,28 D
278321133	J.F. DE ALHOES	76,52	0,00	76,52 D	76,52	0,00	76,52 D
278321142	J.F. DE RAMIRES	80,31	0,00	80,31 D	80,31	0,00	80,31 D
278321143	J.F. DE SANTIAGO DE PIAES	76,52	0,00	76,52 D	76,52	0,00	76,52 D
278321144	J.F. DE SOUSELO	28,77	0,00	28,77 D	28,77	0,00	28,77 D
278321151	J.F. DE VILA RUIVA	15,05	0,00	15,05 D	15,05	0,00	15,05 D
278321232	J.F. DE RIBEIRA DOS CARIN	0,29	0,00	0,29 D	0,29	0,00	0,29 D
278321253	J.F. DE BARAO S. JOÃO	92,05	0,00	92,05 D	92,05	0,00	92,05 D
278321254	J.F. DE BENSFRIM	92,05	0,00	92,05 D	92,05	0,00	92,05 D
278321260	J.F. DE PENHA DE FRANCA	0,50	0,00	0,50 D	0,50	0,00	0,50 D
278321262	J.F. DE SANTO ESTEVAO	62,57	0,00	62,57 D	62,57	0,00	62,57 D
278321296	J.F. DE GATÕES	30,10	0,00	30,10 D	30,10	0,00	30,10 D
278321298	J.F. DE CANDEDO	61,68	0,00	61,68 D	61,68	0,00	61,68 D
278321300	J.F. DE FIO LHOSO	0,08	0,00	0,08 D	0,08	0,00	0,08 D
278321303	J.F. DE NOURA	61,68	0,00	61,68 D	61,68	0,00	61,68 D
278321378	J.F. DE VILA CHÃ	30,24	0,00	30,24 D	30,24	0,00	30,24 D
278321380	J.F. DE CAMPO	3,02	0,00	3,02 D	3,02	0,00	3,02 D
278321386	J.F. DE SERRA AGUA	185,93	0,00	185,93 D	185,93	0,00	185,93 D
278321414	J.F. DE SEVER DO VOUGA	137,18	0,00	137,18 D	137,18	0,00	137,18 D
278321428	J.F. DE CINFAES	37,29	0,00	37,29 D	37,29	0,00	37,29 D
278321435	J.F. DE PORTIMÃO	146,01	0,00	146,01 D	146,01	0,00	146,01 D
278321493	J.F. DE PINHAL NOVO	44,71	0,00	44,71 D	44,71	0,00	44,71 D
2786	Apoio a Timor-Leste	0,00	1 250,00	1 250,00 C	0,00	1 250,00	1 250,00 C
28	DIFERIMENTOS	10 141,14	84 356,88	74 215,74 C	10 141,14	84 356,88	74 215,74 C
281	Gastos a reconhecer	10 141,14	0,00	10 141,14 D	10 141,14	0,00	10 141,14 D
2811	Tickets de refeição	13,66	0,00	13,66 D	13,66	0,00	13,66 D
2819	Outros gastos diferidos	10 127,48	0,00	10 127,48 D	10 127,48	0,00	10 127,48 D
282	Rendimentos a Reconhecer	0,00	84 356,88	84 356,88 C	0,00	84 356,88	84 356,88 C
2821	Rendimentos a reconhecer	0,00	84 356,88	84 356,88 C	0,00	84 356,88	84 356,88 C
41	INVESTIMENTOS FINANCEIROS	253 137,73	0,00	253 137,73 D	253 137,73	0,00	253 137,73 D
415	Outros Investimentos Fina	253 137,73	0,00	253 137,73 D	253 137,73	0,00	253 137,73 D
4157	Outros Investimentos Fina	3 137,73	0,00	3 137,73 D	3 137,73	0,00	3 137,73 D



## Balancete Geral ( Período [Abertura - Abertura] e Acumulado) - 2021

Valores em EUR

Data Contab. : 31-15-2021

Lançamento: &lt;TODOS&gt;

Conta	Descrição	Abertura -			Acumulado		
		Mov. Débito	Mov. Crédito	Saldo	Mov. Débito	Mov. Crédito	Saldo
41571	FCT	3 137,73	0,00	3 137,73 D	3 137,73	0,00	3 137,73 D
41584	FEFAL	250 000,00	0,00	250 000,00 D	250 000,00	0,00	250 000,00 D
43	ACTIVOS FIXOS TANGÍVEIS	1 425 887,85	1 224 183,13	201 704,72 D	1 425 887,85	1 224 183,13	201 704,72 D
432	Edifícios e outras constr	617 149,93	0,00	617 149,93 D	617 149,93	0,00	617 149,93 D
4321	Edifícios e outras constr	322 314,26	0,00	322 314,26 D	322 314,26	0,00	322 314,26 D
4322	Ampliações e Conservação	294 835,67	0,00	294 835,67 D	294 835,67	0,00	294 835,67 D
434	Equipamento de transporte	156 241,88	0,00	156 241,88 D	156 241,88	0,00	156 241,88 D
4341	Viatura da Sede	87 463,95	0,00	87 463,95 D	87 463,95	0,00	87 463,95 D
4343	Viatura Pickup Timor	17 277,93	0,00	17 277,93 D	17 277,93	0,00	17 277,93 D
4346	Audi A4	51 500,00	0,00	51 500,00 D	51 500,00	0,00	51 500,00 D
435	Equipamento administrativ	302 766,72	0,00	302 766,72 D	302 766,72	0,00	302 766,72 D
4351	Equip. admin. - Sede	265 553,76	0,00	265 553,76 D	265 553,76	0,00	265 553,76 D
4352	Equip. admin. - Delegação	34 943,04	0,00	34 943,04 D	34 943,04	0,00	34 943,04 D
4353	Equipamento Administrativ	2 269,92	0,00	2 269,92 D	2 269,92	0,00	2 269,92 D
437	Outros activos fixos tang	349 729,32	0,00	349 729,32 D	349 729,32	0,00	349 729,32 D
4371	biblioteca	1 369,42	0,00	1 369,42 D	1 369,42	0,00	1 369,42 D
4372	rouparia e outros	4 172,31	0,00	4 172,31 D	4 172,31	0,00	4 172,31 D
4373	equipamento informático	247 533,73	0,00	247 533,73 D	247 533,73	0,00	247 533,73 D
4374	Equipamento de Projecção	43 508,52	0,00	43 508,52 D	43 508,52	0,00	43 508,52 D
4375	Ferr. e Utens. - Mercado	1 560,18	0,00	1 560,18 D	1 560,18	0,00	1 560,18 D
4376	Outros activos fixos tang	35,38	0,00	35,38 D	35,38	0,00	35,38 D
4379	Outras Imobilizações	51 549,78	0,00	51 549,78 D	51 549,78	0,00	51 549,78 D
438	Depreciações acumuladas	0,00	1 224 183,13	1 224 183,13 C	0,00	1 224 183,13	1 224 183,13 C
4382	Edifícios e outras constr	0,00	516 745,77	516 745,77 C	0,00	516 745,77	516 745,77 C
43821	Edifícios e outras constr	0,00	221 910,10	221 910,10 C	0,00	221 910,10	221 910,10 C
43822	Ampliações e Conservação	0,00	294 835,67	294 835,67 C	0,00	294 835,67	294 835,67 C
4384	Equipamento de transporte	0,00	120 033,28	120 033,28 C	0,00	120 033,28	120 033,28 C
43841	Viatura da Sede	0,00	102 755,35	102 755,35 C	0,00	102 755,35	102 755,35 C
43844	Viatura Pick Up Timor	0,00	17 277,93	17 277,93 C	0,00	17 277,93	17 277,93 C
4385	Equipamento administrativ	0,00	275 686,84	275 686,84 C	0,00	275 686,84	275 686,84 C
43851	Equip. admin. - Sede	0,00	238 987,16	238 987,16 C	0,00	238 987,16	238 987,16 C
43852	Equip. admin. - Delegação	0,00	34 459,76	34 459,76 C	0,00	34 459,76	34 459,76 C
43853	Equipamento Administrativ	0,00	2 239,92	2 239,92 C	0,00	2 239,92	2 239,92 C
4387	Outros Activos Tangíveis	0,00	311 717,24	311 717,24 C	0,00	311 717,24	311 717,24 C
43871	Ferramentas e utensílios	0,00	1 552,57	1 552,57 C	0,00	1 552,57	1 552,57 C
43872	Taras e vasilhame	0,00	35,38	35,38 C	0,00	35,38	35,38 C
43879	Outras Imobilizações Corp	0,00	310 129,29	310 129,29 C	0,00	310 129,29	310 129,29 C
438791	biblioteca	0,00	1 369,42	1 369,42 C	0,00	1 369,42	1 369,42 C
438792	rouparia e outros	0,00	3 264,81	3 264,81 C	0,00	3 264,81	3 264,81 C
438793	equipamento informático	0,00	226 550,74	226 550,74 C	0,00	226 550,74	226 550,74 C
438794	Equipamento de Projecção	0,00	31 823,26	31 823,26 C	0,00	31 823,26	31 823,26 C
438795	Outras Imobilizações	0,00	47 121,06	47 121,06 C	0,00	47 121,06	47 121,06 C
44	ACTIVOS INTANGÍVEIS	29 700,58	29 509,54	191,04 D	29 700,58	29 509,54	191,04 D
443	Programas de Computador	29 700,58	0,00	29 700,58 D	29 700,58	0,00	29 700,58 D
4433	Amortizações Acumuladas -	29 700,58	0,00	29 700,58 D	29 700,58	0,00	29 700,58 D
448	Amortizações acumuladas	0,00	29 509,54	29 509,54 C	0,00	29 509,54	29 509,54 C
4483	Programas de Computador	0,00	29 509,54	29 509,54 C	0,00	29 509,54	29 509,54 C
45	Investimentos em Curso	470 718,57	0,00	470 718,57 D	470 718,57	0,00	470 718,57 D
453	Activos Fixos Tangíveis e	470 718,57	0,00	470 718,57 D	470 718,57	0,00	470 718,57 D
4531	Sede - Ampliação	446 180,07	0,00	446 180,07 D	446 180,07	0,00	446 180,07 D
453101	Projectos e Arquitectura	28 044,00	0,00	28 044,00 D	28 044,00	0,00	28 044,00 D
453102	Empreitada	371 851,86	0,00	371 851,86 D	371 851,86	0,00	371 851,86 D
453103	Fiscalização	15 518,60	0,00	15 518,60 D	15 518,60	0,00	15 518,60 D
453104	Ramais de Acesso - Águas	30 765,61	0,00	30 765,61 D	30 765,61	0,00	30 765,61 D
4532	REABILITAÇÃO DO EDIFÍCIO	24 538,50	0,00	24 538,50 D	24 538,50	0,00	24 538,50 D
453201	Projecto e arquitectura	24 538,50	0,00	24 538,50 D	24 538,50	0,00	24 538,50 D
56	RESULTADOS TRANSITADOS	357 268,82	2 719 763,84	2 362 495,02 C	357 268,82	2 719 763,84	2 362 495,02 C
561	Resultados transitados do	0,00	2 253 225,79	2 253 225,79 C	0,00	2 253 225,79	2 253 225,79 C
562	Proveitos de exercícios a	0,00	466 538,05	466 538,05 C	0,00	466 538,05	466 538,05 C
563	Custos de exercícios ante	330 962,32	0,00	330 962,32 D	330 962,32	0,00	330 962,32 D
564	Outras regularizações	26 306,50	0,00	26 306,50 D	26 306,50	0,00	26 306,50 D
59	OUTRAS VARIAÇÕES NO CAPIT	117,14	21 734,31	21 617,17 C	117,14	21 734,31	21 617,17 C
593	Subsidios	117,14	7 484,31	7 367,17 C	117,14	7 484,31	7 367,17 C

## Balancete Geral ( Período [Abertura - Abertura] e Acumulado) - 2021

Valores em EUR

Data Contab. : 31-15-2021

Lançamento: &lt;TODOS&gt;

Conta	Descrição	Abertura -			Acumulado		
		Mov. Débito	Mov. Crédito	Saldo	Mov. Débito	Mov. Crédito	Saldo
5931	Subsídios Atribuídos	0,00	7 484,31	7 484,31 C	0,00	7 484,31	7 484,31 C
59311	Compete 2020 - POCI-5762-	0,00	7 484,31	7 484,31 C	0,00	7 484,31	7 484,31 C
5932	Ajustamentos em Subsídios	117,14	0,00	117,14 D	117,14	0,00	117,14 D
59321	Compete 2020 - POCI-05-57	117,14	0,00	117,14 D	117,14	0,00	117,14 D
594	Doações	0,00	14 250,00	14 250,00 C	0,00	14 250,00	14 250,00 C
81	Resultado Líquido do Perí	0,00	121 061,39	121 061,39 C	0,00	121 061,39	121 061,39 C
818	Resultado Líquido	0,00	121 061,39	121 061,39 C	0,00	121 061,39	121 061,39 C
	<b>Soma Líquida</b>	<b>4 454 475,22</b>	<b>4 454 475,22</b>	<b>0,00</b>	<b>4 454 475,22</b>	<b>4 454 475,22</b>	<b>0,00</b>

## Balancete Geral ( Período [Dezembro - Dezembro] e Acumulado) - 2021

Valores em EUR

Data Contab. : 31-15-2021

Lançamento: &lt;TODOS&gt;

Conta	Descrição	Dezembro - Dezembro			Acumulado		
		Mov. Débito	Mov. Crédito	Saldo	Mov. Débito	Mov. Crédito	Saldo
11	CAIXA	12 468,30	17 051,30	4 583,00 C	137 575,63	136 766,73	808,90 D
111	Caixa Da Sede	0,00	4 763,83	4 763,83 C	27 928,38	27 692,21	236,17 D
112	Caixa Da Delegação	608,10	427,27	180,83 D	3 070,14	2 497,41	572,73 D
119	CAIXA RECEBIMENTO	11 860,20	11 860,20	0,00	106 577,11	106 577,11	0,00
12	DEPÓSITOS À ORDEM	280 233,09	344 997,23	64 764,14 C	3 468 653,60	2 814 521,41	654 132,19 D
1201	BANCO BPI - CONTA PROPRIA	219 705,28	315 207,79	95 502,51 C	2 313 979,42	1 956 750,55	357 228,87 D
1204	BANCO BPI - SEGURO BOMBEI	20 790,30	1 388,31	19 401,99 D	584 754,29	475 982,71	108 771,58 D
1208	BANCO CGD - 0255141652431	28 378,27	21,62	28 356,65 D	330 426,57	280 021,62	50 404,95 D
1211	BANCO BPI - SEGURO ELEITO	11 359,24	0,00	11 359,24 D	205 768,44	73 387,02	132 381,42 D
1212	BANCO CGD - 2021055365930	0,00	21 880,97	21 880,97 C	21 880,97	21 880,97	0,00
1213	BANCO BPI - MAREMOTO NA A	0,00	0,00	0,00	5 345,37	0,00	5 345,37 D
1214	BANCO-CGD - 2021057735330	0,00	6 498,54	6 498,54 C	6 498,54	6 498,54	0,00
13	OUTROS DEPÓSITOS BANCÁRIO	0,00	0,00	0,00	1 160 000,00	260 000,00	900 000,00 D
13149	CGD conta 0255141652620-1	0,00	0,00	0,00	60 000,00	60 000,00	0,00
13195	CGD CONTA 111	0,00	0,00	0,00	200 000,00	200 000,00	0,00
13196	CGD CONTA 112	0,00	0,00	0,00	900 000,00	0,00	900 000,00 D
21	ASSOCIADOS	71 000,00	157 443,24	86 443,24 C	1 990 758,87	1 856 043,24	134 715,63 D
211	Associados c/c	71 000,00	157 443,24	86 443,24 C	1 985 828,77	1 850 513,04	135 315,73 D
2111	Câmaras Municipais	71 000,00	157 443,24	86 443,24 C	1 985 828,77	1 850 513,04	135 315,73 D
21110001	C.M. DE AGUEDA	500,00	0,00	500,00 D	6 571,80	6 071,80	500,00 D
21110002	MUNICIPIO DE ALBERGARIA-	0,00	500,00	500,00 C	10 360,20	10 360,20	0,00
21110003	C.M. DE ANADIA	500,00	500,00	0,00	5 930,10	5 430,10	500,00 D
21110004	C.M. DE AROUCA	500,00	500,00	0,00	5 430,10	5 430,10	0,00
21110005	MUNICIPIO DE AVEIRO	0,00	0,00	0,00	6 071,80	6 071,80	0,00
21110006	C.M. DE CASTELO DE PAIVA	0,00	500,00	500,00 C	5 430,10	5 430,10	0,00
21110007	MUNICIPIO DE ESPINHO	0,00	500,00	500,00 C	5 430,10	5 430,10	0,00
21110008	C.M. DE ESTARREJA	0,00	0,00	0,00	5 430,10	5 430,10	0,00
21110009	C.M. DE FEIRA	0,00	500,00	500,00 C	6 571,80	6 571,80	0,00
21110010	MUNICIPIO DE ILHAVO	500,00	500,00	0,00	5 430,10	5 430,10	0,00
21110011	C.M. DE MEALHADA	0,00	500,00	500,00 C	5 430,10	5 430,10	0,00
21110012	MUNICIPIO DA MURTOSA	0,00	500,00	500,00 C	4 859,24	4 859,24	0,00
21110013	MUNICIPIO DE OLIVEIRA DE	0,00	0,00	0,00	6 571,80	6 571,80	0,00
21110014	MUNICIPIO DE OLIVEIRA DO	0,00	500,00	500,00 C	5 430,10	5 430,10	0,00
21110015	C.M. DE OVAR	0,00	500,00	500,00 C	6 571,80	6 571,80	0,00
21110016	MUNICIPIO DE S. JOÃO MADE	500,00	0,00	500,00 D	5 430,10	4 930,10	500,00 D
21110017	C.M. DE SEVER DO VOUGA	500,00	500,00	0,00	5 430,10	5 430,10	0,00
21110018	MUNICIPIO DE VAGOS	0,00	500,00	500,00 C	5 430,10	5 430,10	0,00
21110019	MUNICIPIO DE VALE CAMBRA	0,00	0,00	0,00	5 430,10	5 430,10	0,00
21110020	C.M. DE ALJUSTREL	500,00	0,00	500,00 D	4 859,24	4 359,24	500,00 D
21110021	C.M. DE ALMODOVAR	0,00	500,00	500,00 C	4 859,24	4 859,24	0,00
21110022	MUNICIPIO DE ALVITO	0,00	500,00	500,00 C	4 859,24	4 859,24	0,00
21110023	C.M. DE BEJA	0,00	500,00	500,00 C	5 430,10	5 430,10	0,00
21110024	C.M. DE CASTRO VERDE	0,00	500,00	500,00 C	4 859,24	4 859,24	0,00
21110025	C.M. DE CUBA	0,00	0,00	0,00	4 859,24	4 359,24	500,00 D
21110026	C.M. DE FERREIRA ALENTEJO	500,00	500,00	0,00	4 859,24	4 859,24	0,00
21110027	C.M. DE MERTOLA	500,00	500,00	0,00	4 859,24	4 859,24	0,00
21110028	C.M. DE MOURA	0,00	0,00	0,00	5 430,10	5 430,10	0,00
21110029	MUNICIPIO DE ODEMIRA	0,00	500,00	500,00 C	5 430,10	5 430,10	0,00
21110030	C.M. DE OURIQUE	0,00	500,00	500,00 C	4 859,24	4 859,24	0,00
21110031	C.M. DE SERPA	500,00	500,00	0,00	5 430,10	5 430,10	0,00
21110032	C.M. DE VIDIGUEIRA	0,00	500,00	500,00 C	5 805,19	4 859,24	945,95 D
21110033	C.M. DE AMARES	500,00	0,00	500,00 D	5 430,10	4 930,10	500,00 D
21110034	C.M. DE BARCELOS	500,00	0,00	500,00 D	6 571,80	6 071,80	500,00 D
21110035	MUNICIPIO DE BRAGA	500,00	0,00	500,00 D	12 643,60	12 143,60	500,00 D
21110036	C.M. DE CABECEIRAS DE BAS	0,00	500,00	500,00 C	5 430,10	5 430,10	0,00
21110037	MUNICIPIO DE CELORICO DE	0,00	500,00	500,00 C	5 430,10	5 430,10	0,00
21110038	MUNICIPIO DE ESPOSENDE	0,00	0,00	0,00	5 430,10	5 430,10	0,00
21110039	MUNICIPIO DE FAFE	0,00	500,00	500,00 C	6 571,80	6 571,80	0,00
21110040	MUNICIPIO DE GUIMARÃES	500,00	0,00	500,00 D	6 571,80	6 071,80	500,00 D
21110041	MUNICIPIO DE POVOA DO LAN	0,00	500,00	500,00 C	5 430,10	5 430,10	0,00
21110042	C.M. DE TERRAS DO BOURO	0,00	0,00	0,00	4 359,24	4 359,24	0,00
21110043	MUNICIPIO DE VIEIRA DO MI	0,00	0,00	0,00	4 930,10	4 930,10	0,00
21110044	MUNICIPIO DE VILA NOVA DE	500,00	0,00	500,00 D	6 571,80	6 071,80	500,00 D

## Balancete Geral ( Período [Dezembro - Dezembro] e Acumulado) - 2021

Valores em EUR

Data Contab. : 31-15-2021

Lançamento: &lt;TODOS&gt;

Conta	Descrição	Dezembro - Dezembro			Acumulado		
		Mov. Débito	Mov. Crédito	Saldo	Mov. Débito	Mov. Crédito	Saldo
21110045	C.M. DE VILA VERDE	0,00	0,00	0,00	6 571,80	6 571,80	0,00
21110046	MUNICIPIO DE ALFANDEGA DA	0,00	0,00	0,00	4 859,24	4 859,24	0,00
21110047	C.M. DE BRAGANCA	500,00	0,00	500,00 D	5 430,10	4 930,10	500,00 D
21110048	C.M. DE CARRAZEDA DE ANSI	500,00	0,00	500,00 D	4 859,24	4 359,24	500,00 D
21110049	C.M. DE FREIXO ESPADA-À-C	500,00	0,00	500,00 D	9 218,48	8 718,48	500,00 D
21110050	C.M. DE MACEDO CAVALEIROS	500,00	0,00	500,00 D	5 430,10	4 930,10	500,00 D
21110051	C.M. DE MIRANDA DO DOURO	500,00	500,00	0,00	4 859,24	4 859,24	0,00
21110052	C.M. DE MIRANDELA	500,00	0,00	500,00 D	34 514,11	0,00	34 514,11 D
21110053	C.M. DE MONCORVO	0,00	0,00	0,00	4 859,24	4 859,24	0,00
21110054	C.M. DE MOGADOURO	0,00	500,00	500,00 C	5 430,10	5 430,10	0,00
21110055	C.M. DE VILA FLOR	500,00	0,00	500,00 D	4 859,24	4 359,24	500,00 D
21110056	C.M. DE VIMIOSO	0,00	0,00	0,00	4 359,24	4 359,24	0,00
21110057	C.M. DE VINHAIS	0,00	0,00	0,00	4 930,10	4 930,10	0,00
21110058	C.M. DE BELMONTE	500,00	0,00	500,00 D	4 859,24	4 359,24	500,00 D
21110059	C.M. DE CASTELO BRANCO	500,00	0,00	500,00 D	12 643,60	12 143,60	500,00 D
21110060	C.M. DE COVILHA	1 000,00	1 000,00	0,00	7 571,80	7 571,80	0,00
21110061	C.M. DE FUNDÃO	500,00	500,00	0,00	5 430,10	5 430,10	0,00
21110062	MUNICIPIO DE IDANHA-A-NOV	0,00	500,00	500,00 C	4 859,24	4 859,24	0,00
21110063	C.M. DE OLEIROS	500,00	0,00	500,00 D	4 859,24	4 359,24	500,00 D
21110064	MUNICIPIO DE PENAMACOR	500,00	500,00	0,00	4 859,24	4 859,24	0,00
21110065	C.M. DE PROENÇA-A-NOVA	500,00	500,00	0,00	4 859,24	4 859,24	0,00
21110066	C.M. DE SERTÃO	0,00	500,00	500,00 C	5 430,10	5 430,10	0,00
21110068	C.M. DE VILA VELHA DE RÓD	500,00	500,00	0,00	4 859,24	4 859,24	0,00
21110069	C.M. DE ARGANIL	0,00	500,00	500,00 C	5 430,10	5 430,10	0,00
21110070	MUNICIPIO DE CANTANHEDE	0,00	0,00	0,00	5 430,10	5 430,10	0,00
21110071	C.M. DE COIMBRA	500,00	500,00	0,00	7 328,80	6 571,80	757,00 D
21110072	C.M. DE CONDEIXA-A-NOVA	0,00	0,00	0,00	5 430,10	5 430,10	0,00
21110073	C.M. DE FIGUEIRA DA FOZ	0,00	500,00	500,00 C	7 071,80	6 571,80	500,00 D
21110074	C.M. DE GÓIS	0,00	500,00	500,00 C	4 859,24	4 859,24	0,00
21110075	C.M. DE LOUSA	0,00	500,00	500,00 C	5 430,10	5 430,10	0,00
21110076	MUNICIPIO DE MIRA	0,00	500,00	500,00 C	5 430,10	5 430,10	0,00
21110077	MUNICIPIO DE MIRANDA DO C	0,00	500,00	500,00 C	5 430,10	5 430,10	0,00
21110078	C.M. DE MONTEMOR-O-VELHO	500,00	500,00	0,00	20 220,40	20 220,40	0,00
21110079	MUNICIPIO DE OLIVEIRA DO	0,00	500,00	500,00 C	5 430,10	5 430,10	0,00
21110080	MUNICIPIO DE PAMPILHOSA D	0,00	500,00	500,00 C	4 859,24	4 859,24	0,00
21110081	MUNICIPIO DE PENACOVA	500,00	0,00	500,00 D	5 430,10	4 930,10	500,00 D
21110082	MUNICIPIO DE PENELA	500,00	0,00	500,00 D	4 859,24	4 359,24	500,00 D
21110083	MUNICIPIO DE SOURE	0,00	500,00	500,00 C	5 430,10	5 430,10	0,00
21110084	MUNICIPIO DE TÁBUA	500,00	9 860,20	9 360,20 C	20 660,98	20 160,98	500,00 D
21110085	C.M. DE VILA NOVA DE POIA	500,00	0,00	500,00 D	4 973,96	4 359,24	614,72 D
21110086	MUNICIPIO DE ALANDROAL	500,00	500,00	0,00	4 859,24	4 859,24	0,00
21110087	C.M. DE ARRAIOLOS	500,00	500,00	0,00	4 859,24	4 859,24	0,00
21110088	MUNICIPIO DE BORBA	500,00	0,00	500,00 D	4 859,24	4 359,24	500,00 D
21110089	MUNICIPIO DE ESTREMOZ	500,00	1 000,00	500,00 C	5 930,10	5 930,10	0,00
21110090	MUNICIPIO DE EVORA	500,00	0,00	500,00 D	6 571,80	6 071,80	500,00 D
21110091	MUNICIPIO DE MONTEMOR O N	500,00	0,00	500,00 D	5 430,10	4 930,10	500,00 D
21110092	MUNICIPIO DE MORA	500,00	500,00	0,00	4 859,24	4 859,24	0,00
21110093	C.M. DE MOURÃO	0,00	500,00	500,00 C	4 859,24	4 859,24	0,00
21110094	C.M. DE PORTEL	500,00	500,00	0,00	4 859,24	4 859,24	0,00
21110095	C.M. DE REDONDO	1 000,00	1 000,00	0,00	5 359,24	5 359,24	0,00
21110096	MUNICIPIO DE REGUENGOS DE	0,00	500,00	500,00 C	4 859,24	4 859,24	0,00
21110097	MUNICIPIO DE VENDAS NOVAS	500,00	500,00	0,00	5 430,10	5 430,10	0,00
21110098	C.M. DE VIANA DO ALENTEJO	500,00	0,00	500,00 D	4 859,24	4 359,24	500,00 D
21110099	C.M. DE VILA VICOSA	500,00	0,00	500,00 D	4 859,24	4 359,24	500,00 D
21110100	MUNICIPIO DE ALBUFEIRA	500,00	9 860,20	9 360,20 C	20 395,40	19 720,40	675,00 D
21110101	C.M. DE ALCOUTIM	0,00	500,00	500,00 C	4 859,24	4 859,24	0,00
21110102	MUNICIPIO DE ALJEZUR	500,00	500,00	0,00	4 859,24	4 859,24	0,00
21110103	MUNICIPIO DE CASTRO MARIM	500,00	0,00	500,00 D	4 859,24	4 359,24	500,00 D
21110104	MUNICIPIO DE FARO	0,00	0,00	0,00	6 571,80	6 571,80	0,00
21110105	MUNICIPIO DE LAGOÁ (ALGAR	500,00	0,00	500,00 D	10 360,20	9 860,20	500,00 D
21110106	MUNICIPIO DE LAGOS	0,00	500,00	500,00 C	5 430,10	5 430,10	0,00
21110107	C.M. DE LOULÉ	500,00	500,00	0,00	6 571,80	6 571,80	0,00
21110108	C.M. DE MONCHIQUE	0,00	500,00	500,00 C	4 859,24	4 859,24	0,00

## Balancete Geral ( Período [Dezembro - Dezembro] e Acumulado) - 2021

Valores em EUR

Data Contab. : 31-15-2021

Lançamento: &lt;TODOS&gt;

Conta	Descrição	Dezembro - Dezembro			Acumulado		
		Mov. Débito	Mov. Crédito	Saldo	Mov. Débito	Mov. Crédito	Saldo
21110109	C.M. DE OLHÃO	0,00	0,00	0,00	5 430,10	5 430,10	0,00
21110110	MUNICIPIO DE PORTIMÃO	500,00	0,00	500,00 D	6 571,80	6 071,80	500,00 D
21110111	MUNICIPIO DE S. BRÁS DE A	0,00	500,00	500,00 C	4 859,24	4 859,24	0,00
21110112	MUNICIPIO DE SILVES	0,00	500,00	500,00 C	5 430,10	5 430,10	0,00
21110113	MUNICIPIO DE TAVIRA	500,00	0,00	500,00 D	5 430,10	4 930,10	500,00 D
21110114	C.M. DE VILA DO BISPO	500,00	0,00	500,00 D	4 859,24	4 359,24	500,00 D
21110115	C.M. DE VILA REAL DE S.AN	0,00	500,00	500,00 C	5 430,10	5 430,10	0,00
21110116	MUNICIPIO DE AGUIAR DA BE	500,00	500,00	0,00	4 859,24	4 859,24	0,00
21110117	MUNICIPIO DE ALMEIDA	0,00	0,00	0,00	4 859,24	4 859,24	0,00
21110118	MUNICIPIO DE CELORICO DA	0,00	500,00	500,00 C	4 859,24	4 859,24	0,00
21110119	C.M. DE FIG.DE CASTELO RO	0,00	500,00	500,00 C	4 859,24	4 859,24	0,00
21110120	C.M. DE FORNOS DE ALGODRE	0,00	500,00	500,00 C	9 218,48	9 218,48	0,00
21110121	C.M. DE GOUVEIA	0,00	0,00	0,00	7 399,24	4 930,10	2 469,14 D
21110122	C.M. DE GUARDA	0,00	0,00	0,00	5 930,10	5 430,10	500,00 D
21110123	MUNICIPIO DE MANTEIGAS	0,00	0,00	0,00	4 359,24	4 359,24	0,00
21110124	C.M. DE MEDA	500,00	0,00	500,00 D	4 859,24	4 359,24	500,00 D
21110125	MUNICIPIO DE SABUGAL	0,00	500,00	500,00 C	5 430,10	5 430,10	0,00
21110126	MUNICIPIO DE SEIA	500,00	0,00	500,00 D	5 430,10	4 930,10	500,00 D
21110127	MUNICIPIO DE TRANCOSO	500,00	0,00	500,00 D	4 859,24	4 359,24	500,00 D
21110128	C.M. DE VILA NOVA DE FOZ	500,00	0,00	500,00 D	4 859,24	4 359,24	500,00 D
21110129	C.M. DE ALCOBACA	0,00	0,00	0,00	6 071,80	6 071,80	0,00
21110130	C.M. DE ALVAIAZERE	0,00	0,00	0,00	4 359,24	4 359,24	0,00
21110131	MUNICIPIO DE ANSIÃO	500,00	500,00	0,00	5 680,10	5 430,10	250,00 D
21110132	C.M. DE BATALHA	0,00	500,00	500,00 C	5 430,10	5 430,10	0,00
21110133	MUNICIPIO DE BOMBARRAL	0,00	500,00	500,00 C	5 629,61	5 430,10	199,51 D
21110134	C.M. DE CALDAS DA RAINHA	500,00	0,00	500,00 D	12 643,60	12 143,60	500,00 D
21110135	MUNICIPIO DE CASTANHEIRA	500,00	0,00	500,00 D	4 859,24	4 359,24	500,00 D
21110136	MUNICIPIO DE FIGUEIRÓ DOS	500,00	4 359,24	3 859,24 C	9 268,48	8 718,48	550,00 D
21110137	C.M. DE LEIRIA	500,00	500,00	0,00	6 572,30	6 571,80	0,50 D
21110138	MUNICIPIO DE MARINHA GRAN	500,00	0,00	500,00 D	5 930,10	5 430,10	500,00 D
21110139	C.M. DE NAZARE	500,00	500,00	0,00	5 430,10	5 430,10	0,00
21110140	MUNICIPIO DE ÓBIDOS	0,00	0,00	0,00	5 030,10	4 930,10	100,00 D
21110141	C.M. DE PEDROGÃO GRANDE	500,00	500,00	0,00	4 859,24	4 859,24	0,00
21110142	C.M. DE PENICHE	500,00	0,00	500,00 D	5 430,10	4 930,10	500,00 D
21110143	MUNICIPIO DE POMBAL	500,00	500,00	0,00	6 571,80	6 571,80	0,00
21110144	MUNICIPIO DE PORTO DE MOS	0,00	500,00	500,00 C	5 430,10	5 430,10	0,00
21110145	C.M. DE ALENQUER	500,00	0,00	500,00 D	10 360,20	9 860,20	500,00 D
21110146	C.M. DE AMADORA	500,00	500,00	0,00	6 571,80	6 571,80	0,00
21110147	MUNICIPIO DE ARRUDA DOS V	500,00	500,00	0,00	4 859,24	4 859,24	0,00
21110148	C.M. DE AZAMBUJA	500,00	0,00	500,00 D	5 430,10	4 930,10	500,00 D
21110149	MUNICIPIO DO CADAVAL	500,00	500,00	0,00	5 430,10	5 430,10	0,00
21110150	MUNICIPIO DE CASCAIS	0,00	0,00	0,00	6 571,80	6 571,80	0,00
21110151	C.M. DE LISBOA	500,00	500,00	0,00	7 129,95	7 090,76	39,19 D
21110152	C.M. DE LOURES	0,00	0,00	0,00	6 571,80	6 571,80	0,00
21110153	MUNICIPIO DA LOURINHÃ	0,00	0,00	0,00	5 430,10	5 430,10	0,00
21110154	MUNICIPIO DE MAFRA	0,00	0,00	0,00	6 571,80	6 571,80	0,00
21110155	C.M. DE OEIRAS	0,00	0,00	0,00	6 571,80	6 571,80	0,00
21110156	C.M. DE SINTRA	0,00	0,00	0,00	6 571,80	6 571,80	0,00
21110157	MUNICIPIO DE SOBRAL DE MO	0,00	500,00	500,00 C	4 859,24	4 859,24	0,00
21110158	C.M. DE TORRES VEDRAS	500,00	0,00	500,00 D	6 571,80	6 071,80	500,00 D
21110159	MUNICIPIO DE VILA FRANCA	500,00	500,00	0,00	6 571,80	6 571,80	0,00
21110160	C.M. DE ALTER DO CHAO	500,00	500,00	0,00	4 859,24	4 859,24	0,00
21110161	C.M. DE ARRONCHES	0,00	0,00	0,00	4 359,24	4 359,24	0,00
21110162	MUNICIPIO DE AVIS	500,00	0,00	500,00 D	4 859,24	4 359,24	500,00 D
21110163	MUNICIPIO DE CAMPO MAIOR	0,00	500,00	500,00 C	4 859,24	4 859,24	0,00
21110164	C.M. DE CASTELO DE VIDE	0,00	0,00	0,00	4 859,24	4 859,24	0,00
21110165	C.M. DE CRATO	0,00	500,00	500,00 C	4 859,24	4 859,24	0,00
21110166	MUNICIPIO DE ELVAS	0,00	0,00	0,00	4 930,10	4 930,10	0,00
21110167	C.M. DE FRONTEIRA	500,00	500,00	0,00	4 859,24	4 859,24	0,00
21110168	MUNICIPIO DE GAVIÃO	500,00	0,00	500,00 D	4 859,24	4 359,24	500,00 D
21110169	MUNICIPIO DE MARVÃO	0,00	500,00	500,00 C	4 859,24	4 859,24	0,00
21110170	C.M. DE MONFORTE	0,00	0,00	0,00	4 859,24	4 859,24	0,00
21110171	C.M. DE NISA	0,00	0,00	0,00	4 859,24	4 859,24	0,00

## Balancete Geral ( Período [Dezembro - Dezembro] e Acumulado) - 2021

Valores em EUR

Data Contab. : 31-15-2021

Lançamento: &lt;TODOS&gt;

Conta	Descrição	Dezembro - Dezembro			Acumulado		
		Mov. Débito	Mov. Crédito	Saldo	Mov. Débito	Mov. Crédito	Saldo
21110172	MUNICIPIO DE PONTE DE SOR	500,00	0,00	500,00 D	5 430,10	4 930,10	500,00 D
21110173	C.M. DE PORTALEGRE	0,00	0,00	0,00	4 930,10	4 930,10	0,00
21110174	MUNICIPIO DE SOUSEL	0,00	500,00	500,00 C	4 859,24	4 859,24	0,00
21110175	C.M. DE AMARANTE	0,00	0,00	0,00	6 571,80	6 571,80	0,00
21110176	C.M. DE BAIÃO	0,00	500,00	500,00 C	5 430,10	5 430,10	0,00
21110177	MUNICIPIO DE FELGUEIRAS	500,00	0,00	500,00 D	6 571,80	6 071,80	500,00 D
21110178	C.M. DE GONDOMAR	500,00	500,00	0,00	6 571,80	6 571,80	0,00
21110179	C.M. DE LOUSADA	0,00	0,00	0,00	6 571,80	6 571,80	0,00
21110180	C.M. DE MAIA	0,00	500,00	500,00 C	6 571,80	6 571,80	0,00
21110181	MUNICIPIO DE MARCO DE CAN	0,00	500,00	500,00 C	6 571,80	6 571,80	0,00
21110182	C.M. DE MATOSINHOS	0,00	0,00	0,00	6 571,80	6 572,00	0,20 C
21110183	MUNICIPIO DE PAÇOS DE FER	500,00	0,00	500,00 D	6 571,80	6 467,02	104,78 D
21110184	MUNICIPIO DE PAREDES	500,00	1 000,00	500,00 C	7 071,80	7 071,80	0,00
21110185	C.M. DE PENAFIEL	500,00	500,00	0,00	12 643,60	12 643,60	0,00
21110186	C.M. DE PORTO	0,00	500,00	500,00 C	7 090,76	7 090,76	0,00
21110187	MUNICIPIO DE POVOA DO VAR	500,00	500,00	0,00	6 571,80	6 571,80	0,00
21110188	C.M. DE SANTO TIRSO	0,00	500,00	500,00 C	6 571,80	6 571,80	0,00
21110189	C.M. DE VALONGO	500,00	0,00	500,00 D	6 571,80	6 071,80	500,00 D
21110190	MUNICIPIO DE VILA DO COND	500,00	500,00	0,00	6 571,80	6 571,80	0,00
21110191	MUNICIPIO DE VILA NOVA DE	500,00	0,00	500,00 D	6 641,46	6 071,80	569,66 D
21110192	MUNICIPIO DE ABRANTES	0,00	0,00	0,00	5 430,10	5 430,10	0,00
21110193	MUNICIPIO DE ALCANENA	0,00	500,00	500,00 C	5 430,10	5 430,10	0,00
21110194	MUNICIPIO DE ALMEIRIM	0,00	500,00	500,00 C	5 430,10	5 430,10	0,00
21110195	C.M. DE ALPIARCA	500,00	0,00	500,00 D	9 218,48	8 718,48	500,00 D
21110196	C.M. DE BENAVENTE	500,00	500,00	0,00	5 479,98	5 430,10	49,88 D
21110197	C.M. DE CARTAXO	500,00	500,00	0,00	5 430,10	5 430,10	0,00
21110198	C.M. DE CHAMUSCA	500,00	500,00	0,00	4 862,21	4 859,24	2,97 D
21110199	C.M. DE CONSTANCIA	0,00	500,00	500,00 C	4 859,24	4 859,24	0,00
21110200	MUNICIPIO DE CORUCHE	500,00	500,00	0,00	5 430,10	5 430,10	0,00
21110201	MUNICIPIO DO ENTRONCAMENT	500,00	500,00	0,00	5 704,44	5 430,10	274,34 D
21110202	MUNICIPIO DE FERREIRA DO	500,00	0,00	500,00 D	4 859,24	4 359,24	500,00 D
21110203	MUNICIPIO DA GOLEGÃ	0,00	500,00	500,00 C	4 859,24	4 859,24	0,00
21110204	C.M. DE MAÇÃO	500,00	0,00	500,00 D	5 059,24	4 359,24	700,00 D
21110205	MUNICIPIO DE RIO MAIOR	500,00	0,00	500,00 D	5 430,10	4 930,10	500,00 D
21110206	C.M. DE SALVATERRA DE MAG	500,00	500,00	0,00	5 430,10	5 430,10	0,00
21110207	C.M. DE SANTARÉM	0,00	0,00	0,00	6 571,80	6 071,80	500,00 D
21110208	C.M. DE SARDOAL	500,00	0,00	500,00 D	4 859,24	4 359,24	500,00 D
21110209	MUNICIPIO DE TOMAR	0,00	0,00	0,00	5 430,10	5 430,10	0,00
21110210	MUNICIPIO DE TORRES NOVAS	0,00	0,00	0,00	5 623,21	5 430,10	193,11 D
21110211	MUNICIPIO DE VILA NOVA DA	0,00	0,00	0,00	4 359,24	4 359,24	0,00
21110212	C.M. DE OURÉM	0,00	500,00	500,00 C	7 071,80	7 071,80	0,00
21110213	C.M. DE ALCACER DO SAL	0,00	0,00	0,00	5 430,10	5 430,10	0,00
21110214	MUNICIPIO DE ALCOCHETE	0,00	500,00	500,00 C	5 430,10	5 430,10	0,00
21110215	C.M. DE ALMADA	0,00	0,00	0,00	6 571,80	6 071,80	500,00 D
21110216	C.M. DE BARREIRO	500,00	0,00	500,00 D	6 639,41	6 071,80	567,61 D
21110217	MUNICIPIO DE GRANDOLA	0,00	0,00	0,00	5 430,10	5 430,10	0,00
21110218	MUNICIPIO DA MOITA	500,00	500,00	0,00	6 571,80	6 571,80	0,00
21110219	C.M. DE MONTIJO	0,00	500,00	500,00 C	6 571,80	6 571,80	0,00
21110220	MUNICIPIO DE PALMELA	0,00	500,00	500,00 C	6 571,80	6 571,80	0,00
21110221	C.M. DE SANTIAGO DO CACÉM	0,00	0,00	0,00	5 430,10	5 430,10	0,00
21110222	MUNICIPIO DO SEIXAL	0,00	500,00	500,00 C	7 461,25	6 571,80	889,45 D
21110223	C.M. DE SESIMBRA	500,00	500,00	0,00	6 571,80	6 571,80	0,00
21110224	C.M. DE SETUBAL	0,00	0,00	0,00	6 811,62	6 571,80	239,82 D
21110225	C.M. DE SINES	0,00	0,00	0,00	5 930,10	5 930,10	0,00
21110226	C.M. DE ARCOS DE VALDEVEZ	0,00	0,00	0,00	5 430,10	5 430,10	0,00
21110227	MUNICIPIO DE CAMINHA	0,00	500,00	500,00 C	5 430,10	5 430,10	0,00
21110228	C.M. DE MELGACO	500,00	0,00	500,00 D	5 430,10	4 930,10	500,00 D
21110229	MUNICIPIO DE MONÇÃO	500,00	0,00	500,00 D	5 430,10	4 930,10	500,00 D
21110230	C.M. DE PAREDES DE COURA	0,00	0,00	0,00	4 359,24	4 359,24	0,00
21110231	MUNICIPIO DE PONTE DA BAR	500,00	10 360,20	9 860,20 C	15 290,30	15 290,30	0,00
21110232	MUNICIPIO DE PONTE DE LIM	500,00	0,00	500,00 D	6 571,80	6 071,80	500,00 D
21110233	C.M. DE VIANA DO CASTELO	500,00	0,00	500,00 D	6 571,80	6 071,80	500,00 D
21110234	C.M. DE VILA NOVA DE CERV	500,00	0,00	500,00 D	4 859,24	4 359,24	500,00 D

## Balancete Geral ( Período [Dezembro - Dezembro] e Acumulado) - 2021

Valores em EUR

Data Contab. : 31-15-2021

Lançamento: &lt;TODOS&gt;

Conta	Descrição	Dezembro - Dezembro			Acumulado		
		Mov. Débito	Mov. Crédito	Saldo	Mov. Débito	Mov. Crédito	Saldo
21110235	MUNICIPIO DE ALIJO	0,00	500,00	500,00 C	5 430,10	5 430,10	0,00
21110236	MUNICIPIO DE BOTICAS	0,00	500,00	500,00 C	4 859,24	4 859,24	0,00
21110237	MUNICIPIO DE CHAVES	0,00	0,00	0,00	6 571,80	6 571,80	0,00
21110238	MUNICIPIO DE MESÃO FRIO	0,00	500,00	500,00 C	4 859,24	4 859,24	0,00
21110239	C.M. DE MONDIM DE BASTO	500,00	0,00	500,00 D	13 577,72	13 077,72	500,00 D
21110240	C.M. DE MONTALEGRE	0,00	0,00	0,00	5 430,10	5 430,10	0,00
21110241	C.M. DE MURCA	0,00	0,00	0,00	4 359,24	4 359,24	0,00
21110242	MUNICIPIO DE PESO DA REGU	0,00	500,00	500,00 C	24 976,76	24 976,76	0,00
21110243	MUNICIPIO DE RIBEIRA DE P	0,00	500,00	500,00 C	4 859,24	4 859,24	0,00
21110244	C.M. DE SABROSA	500,00	500,00	0,00	4 859,24	4 859,24	0,00
21110245	MUNICIPIO DE SANTA MARTA	0,00	500,00	500,00 C	4 859,24	4 859,24	0,00
21110246	MUNICIPIO DE VALPACOS	500,00	0,00	500,00 D	5 430,10	4 930,10	500,00 D
21110247	MUNICIPIO DE VILA POUCA D	500,00	0,00	500,00 D	5 430,10	4 930,10	500,00 D
21110248	MUNICIPIO DE VILA REAL	500,00	0,00	500,00 D	6 571,80	6 071,80	500,00 D
21110249	MUNICIPIO DE ARMAMAR	500,00	0,00	500,00 D	4 859,24	4 359,24	500,00 D
21110250	MUNICIPIO DE CARREGAL DO	0,00	0,00	0,00	4 859,24	4 859,24	0,00
21110251	MUNICIPIO DE CASTRO DAIRE	0,00	500,00	500,00 C	5 430,10	5 430,10	0,00
21110252	MUNICIPIO DE CINFAES	500,00	0,00	500,00 D	10 360,20	9 860,20	500,00 D
21110253	MUNICIPIO DE LAMEGO	0,00	0,00	0,00	5 430,10	4 930,10	500,00 D
21110254	C.M. DE MANGUALDE	500,00	0,00	500,00 D	5 430,10	4 930,10	500,00 D
21110255	C.M. DE MOIMENTA DA BEIRA	0,00	500,00	500,00 C	5 430,20	5 430,10	0,10 D
21110256	MUNICIPIO DE MORTÁGUA	500,00	500,00	0,00	4 859,24	4 859,24	0,00
21110257	MUNICIPIO DE NELAS	500,00	500,00	0,00	5 430,10	5 430,10	0,00
21110258	C.M. DE OLIVEIRA DE FRADE	0,00	500,00	500,00 C	4 859,24	4 859,24	0,00
21110259	C.M. DE PENALVA DO CASTEL	0,00	0,00	0,00	4 859,24	4 859,24	0,00
21110260	C.M. DE RESENDE	0,00	0,00	0,00	4 930,10	4 930,10	0,00
21110261	MUNICIPIO DE SANTA COMBA	0,00	500,00	500,00 C	5 430,10	5 430,10	0,00
21110262	MUNICIPIO DE JOÃO DA PESQ	0,00	0,00	0,00	4 859,24	4 859,24	0,00
21110263	C.M. DE S. PEDRO DO SUL	0,00	0,00	0,00	5 430,10	5 430,10	0,00
21110264	C.M. DE SATÃO	0,00	0,00	0,00	5 430,10	5 430,10	0,00
21110265	C.M. DE TABUACO	500,00	0,00	500,00 D	4 859,24	4 359,24	500,00 D
21110266	MUNICIPIO DE TAROUCA	500,00	44 073,30	43 573,30 C	44 573,30	44 073,30	500,00 D
21110267	MUNICIPIO DE TONDELA	500,00	500,00	0,00	5 430,10	5 430,10	0,00
21110268	MUNICIPIO DE VILA NOVA DE	500,00	0,00	500,00 D	4 859,24	4 359,24	500,00 D
21110269	C.M. DE VISEU	0,00	500,00	500,00 C	6 571,80	6 571,80	0,00
21110270	MUNICIPIO DE VOUZELA	0,00	500,00	500,00 C	5 359,24	5 359,24	0,00
21110271	C.M. DE ANGRA DO HEROISMO	0,00	500,00	500,00 C	5 430,10	5 430,10	0,00
21110273	C.M. DO CORVO	0,00	0,00	0,00	4 359,24	4 359,24	0,00
21110274	C.M. DE HORTA	500,00	0,00	500,00 D	5 430,10	4 930,10	500,00 D
21110275	C.M. DE LAGOA (AÇORES)	500,00	0,00	500,00 D	5 430,10	4 930,10	500,00 D
21110276	C.M. DE LAGES DO PICO	0,00	0,00	0,00	4 859,24	4 859,24	0,00
21110277	C.M. DE MADALENA	500,00	0,00	500,00 D	9 218,48	8 718,48	500,00 D
21110278	C.M. DE NORDESTE	500,00	0,00	500,00 D	4 859,24	4 359,24	500,00 D
21110279	C.M. DE PONTA DELGADA	0,00	500,00	500,00 C	6 571,80	6 571,80	0,00
21110280	C.M. DE POVOAÇÃO	0,00	0,00	0,00	36 367,77	15 000,00	21 367,77 D
21110281	C.M. DE RIBEIRA GRANDE	500,00	0,00	500,00 D	5 430,10	4 930,10	500,00 D
21110282	MUNICIPIO DE SANTA CRUZ D	0,00	0,00	0,00	8 586,96	4 359,24	4 227,72 D
21110283	C.M. DE SANTA CRUZ DA GRA	500,00	500,00	0,00	4 859,24	4 859,24	0,00
21110285	C.M. DE VILA FRANCA DO CA	0,00	500,00	500,00 C	4 859,24	4 859,24	0,00
21110286	C.M. DE VILA DO PORTO	0,00	500,00	500,00 C	4 859,24	4 859,24	0,00
21110287	MUNICIPIO DE PRAIA DA VIT	0,00	0,00	0,00	4 930,10	4 930,10	0,00
21110288	MUNICIPIO DE CALHETA (MAD	0,00	0,00	0,00	5 430,10	5 430,10	0,00
21110289	MUNICIPIO DE CAMARA DE LO	0,00	0,00	0,00	5 430,10	5 430,10	0,00
21110290	C.M. DE FUNCHAL	0,00	0,00	0,00	6 071,80	6 071,80	0,00
21110291	C.M. DE MACHICO	500,00	0,00	500,00 D	10 186,10	4 930,10	5 256,00 D
21110292	MUNICIPIO DE PONTA DO SOL	0,00	500,00	500,00 C	4 859,24	4 859,24	0,00
21110293	MUNICIPIO DE PORTO MONIZ	500,00	500,00	0,00	4 859,24	4 859,24	0,00
21110294	MUNICIPIO DE PORTO SANTO	0,00	0,00	0,00	8 255,07	4 359,24	3 895,83 D
21110295	C.M. DE RIBEIRA BRAVA	0,00	0,00	0,00	5 430,10	5 430,10	0,00
21110296	MUNICIPIO DE SANTA CRUZ	0,00	0,00	0,00	4 930,10	4 930,10	0,00
21110297	C.M. DE SANTANA	0,00	0,00	0,00	4 359,24	4 359,24	0,00
21110298	MUNICIPIO DE SÃO VICENTE	500,00	0,00	500,00 D	4 859,24	4 359,24	500,00 D
21110299	MUNICIPIO DE BARRANCOS	500,00	0,00	500,00 D	4 859,24	4 359,24	500,00 D

## Balancete Geral ( Período [Dezembro - Dezembro] e Acumulado) - 2021

Valores em EUR

Data Contab. : 31-15-2021

Lançamento: &lt;TODOS&gt;

Conta	Descrição	Dezembro - Dezembro			Acumulado		
		Mov. Débito	Mov. Crédito	Saldo	Mov. Débito	Mov. Crédito	Saldo
21110301	A.M. DE OESTE	0,00	0,00	0,00	6 590,76	6 590,76	0,00
21110302	C.M. DE PENEDONO	500,00	0,00	500,00 D	4 859,24	4 359,24	500,00 D
21110303	C.M. DE SERNANCELHE	0,00	0,00	0,00	4 859,24	4 859,24	0,00
21110304	C.M. DE S. ROQUE DO PICO	0,00	0,00	0,00	4 359,24	4 359,24	0,00
21110305	C.M. DE VILA DE REI	0,00	500,00	500,00 C	4 859,24	4 859,24	0,00
21110306	C.M. DE PINHEL	0,00	0,00	0,00	4 859,24	4 859,24	0,00
21110307	C.M. DE VALENÇA	0,00	5 430,10	5 430,10 C	10 360,20	10 360,20	0,00
21110308	MUNICIPIO DE LAGES DAS FL	0,00	0,00	0,00	4 359,24	4 359,24	0,00
21110309	ASSOC INFORMÁTICA REGIÃO	0,00	0,00	0,00	13 181,52	13 181,52	0,00
21110310	A.M. DE LITORAL ALENTEJAN	0,00	0,00	0,00	6 590,76	6 590,76	0,00
21110316	AS.MUNICIPIOS NORTE ALENT	0,00	0,00	0,00	15 861,77	0,00	15 861,77 D
21110317	MUNICIPIO DE ODIVELAS	500,00	500,00	0,00	6 571,80	6 571,80	0,00
21110319	C.M. DA TROFA	500,00	0,00	500,00 D	5 430,10	4 930,10	500,00 D
21110320	C.M. DE VIZELA	0,00	500,00	500,00 C	5 430,10	5 430,10	0,00
21110321	A.M. DISTRITO SETUBAL	0,00	0,00	0,00	6 590,76	6 590,76	0,00
218	Adiantamentos de Câmaras	0,00	0,00	0,00	4 930,10	5 530,20	600,10 C
2180139	Município da Nazaré	0,00	0,00	0,00	0,00	600,00	600,00 C
2180172	MUNICIPIO DE PONTE DE SOR	0,00	0,00	0,00	4 930,10	4 930,10	0,00
21810255	Município de Moimenta da	0,00	0,00	0,00	0,00	0,10	0,10 C
22	FORNECEDORES	153 728,65	103 657,44	50 071,21 D	787 072,97	868 078,72	81 005,75 C
221	Fornecedores c/c	153 728,65	103 657,44	50 071,21 D	787 072,97	868 078,72	81 005,75 C
2211	Fornecedores gerais	153 728,65	103 657,44	50 071,21 D	787 072,97	868 078,72	81 005,75 C
22111	Fornecedores nacionais	153 728,65	103 657,44	50 071,21 D	787 072,97	868 078,72	81 005,75 C
221111002	RESTAURANTE O SARGENTO	0,00	0,00	0,00	2 687,36	2 687,36	0,00
221111006	VIA LUSITANIA	0,00	0,00	0,00	1 609,70	1 609,70	0,00
221111013	IGAP	0,00	0,00	0,00	175,00	175,00	0,00
221112	Fornecedores internaciona	20 936,96	12 723,21	8 213,75 D	509 023,26	515 554,86	6 531,60 C
221112014	CTT - CORREIOS DE PORTUGA	1 142,27	668,43	473,84 D	2 976,01	4 497,05	1 521,04 C
221112021	CASA CHAVES DAVID PINHEIR	0,00	0,00	0,00	369,00	369,00	0,00
221112031	DIÁRIO DE COIMBRA	0,00	0,00	0,00	120,00	120,00	0,00
221112046	GRUPEME - SER. SIST. SEG.	0,00	0,00	0,00	632,47	632,47	0,00
221112048	HOTEL AFONSO V	1 170,00	1 170,00	0,00	1 170,00	1 170,00	0,00
221112049	HOTEL ALTIS	238,00	0,00	238,00 D	486,00	486,00	0,00
221112065	CISION	491,88	491,88	0,00	6 394,44	6 886,32	491,88 C
221112068	OMNITUR AGEN. VIAGENS TUR	1 386,75	0,00	1 386,75 D	1 746,35	1 746,35	0,00
221112167	COMPANHIA DE SEGUROS LUSI	0,00	0,00	0,00	401 783,51	401 783,51	0,00
221112212	CENTROQUIMICA, LDA	128,01	128,01	0,00	1 444,19	1 444,19	0,00
221112217	NESTLÉ PORTUGAL, SA	419,85	419,85	0,00	2 866,29	2 866,29	0,00
221112248	COMERGESTE	92,62	92,62	0,00	942,62	942,62	0,00
221112385	NOS COMUNICAÇÕES	0,00	0,00	0,00	337,29	335,77	1,52 D
221112391	LTE - ELETRICIDADE DE LIS	0,00	0,00	0,00	0,00	265,12	265,12 C
221112395	EPAL	0,00	48,71	48,71 C	468,71	517,42	48,71 C
221112476	MEO - SERVIÇOS DE COMUNIC	767,78	778,95	11,17 C	16 301,80	16 867,83	566,03 C
221112547	TRIFIDA, COMERCIO DE MATE	455,10	0,00	455,10 D	4 606,97	4 606,97	0,00
221112564	RUI DOS LEITÕES ACTIVIDAD	2 070,00	2 070,00	0,00	3 585,75	3 585,75	0,00
221112568	TSF - RADIO NOTICIAS	6 150,00	0,00	6 150,00 D	6 150,00	6 150,00	0,00
221112600	AGUAS DE COIMBRA	315,13	545,18	230,05 C	2 714,39	2 944,44	230,05 C
221112605	P.M.G. - BRINDES PUBLICIT	2 160,84	0,00	2 160,84 D	6 753,78	6 753,78	0,00
221112667	CLIMABITUS - MANUTENÇÃO E	0,00	0,00	0,00	729,28	729,28	0,00
221112695	TRYP COIMBRA	337,00	337,00	0,00	1 062,00	1 062,00	0,00
221112697	EL CORTE INGLES	0,00	2 640,00	2 640,00 C	2 655,00	5 295,00	2 640,00 C
221112785	KONICA MINOLTA	1 049,45	601,17	448,28 D	6 570,86	7 172,03	601,17 C
221112849	ESPECTRO - SISTEMAS DE IN	0,00	0,00	0,00	1 297,76	1 297,76	0,00
221112851	Argomed - Medicina, Higié	0,00	0,00	0,00	494,50	494,50	0,00
221112868	NOVA GAMA GOURMET SA	0,00	0,00	0,00	688,80	688,80	0,00
221112903	SOJORMÉDIA BEIRAS, S.A.	0,00	0,00	0,00	110,00	110,00	0,00
221112906	SUMOL + COMPAL DISTRIBUIÇ	0,00	0,00	0,00	344,97	344,97	0,00
221112912	FSC FIRST FIVE CONSULTING	0,00	0,00	0,00	430,50	430,50	0,00
221112983	VILA GALÉ COIMBRA	0,00	0,00	0,00	304,00	304,00	0,00
221112987	JOAQUIM DA SILVA	0,00	0,00	0,00	500,00	500,00	0,00
221112990	PAPELARIA UNIVERSAL	0,00	169,13	169,13 C	347,91	517,04	169,13 C
221112991	PRIPT-Business Software S	0,00	0,00	0,00	1 240,20	1 240,20	0,00
221112993	TICKETS RESTAURANT PORTUG	2 562,28	2 562,28	0,00	30 397,91	30 397,90	0,01 D



## Balancete Geral ( Período [Dezembro - Dezembro] e Acumulado) - 2021

Valores em EUR

Data Contab. : 31-15-2021

Lançamento: &lt;TODOS&gt;

Conta	Descrição	Dezembro - Dezembro			Acumulado		
		Mov. Débito	Mov. Crédito	Saldo	Mov. Débito	Mov. Crédito	Saldo
221113029	PRAXIS CERVEJAS DE COIMBR	0,00	0,00	0,00	754,15	819,45	65,30 C
221113036	Associação de Estudos de	0,00	0,00	0,00	130,00	130,00	0,00
221113037	HOTEL OSLO	0,00	120,00	120,00 C	564,99	744,99	180,00 C
221113043	INCENEA TECNOLOGIA DE GE	2 219,50	1 350,05	869,45 D	2 219,50	2 219,50	0,00
221113068	LUSA - AGÊNCIA DE NOTICIA	442,80	221,40	221,40 D	2 878,20	2 878,20	0,00
221113080	NUNO JOÃO LOPES LUÍS	0,00	0,00	0,00	74,66	74,66	0,00
221113087	INA- DIREÇÃO GERAL QUALI	0,00	0,00	0,00	48 352,00	48 352,00	0,00
221113092	CÂMARA MUNICIPAL DE LISBO	0,00	0,00	0,00	1 542,85	1 542,85	0,00
221113094	Ladeirinha & Ventura lda	0,00	0,00	0,00	2 910,00	2 910,00	0,00
221113104	LICINIO SERAFIM DA CRUZ	59,01	59,01	0,00	708,12	708,12	0,00
221113105	Gráfica, lda	0,00	0,00	0,00	787,20	787,20	0,00
221113121	FIG - Industrias Graficas	0,00	10 875,66	10 875,66 C	2 494,48	13 370,14	10 875,66 C
221113127	VIMARSIL - Victor Manuel	0,00	6 189,98	6 189,98 C	0,00	6 189,98	6 189,98 C
221113129	Caravela - Companhia Segu	0,00	0,00	0,00	1 159,60	1 159,60	0,00
221113134	CAETANO AUTO, SA	0,00	467,85	467,85 C	0,00	467,85	467,85 C
221113135	Pneus do Mosteiro, Estaçã	0,00	0,00	0,00	290,01	290,01	0,00
221113138	Ambiglobal, Lda	0,00	0,00	0,00	246,00	246,00	0,00
221113142	MELIA RIA HOTEL & SPA	0,00	46 532,60	46 532,60 C	0,00	46 532,60	46 532,60 C
221113146	ALBISCOLA-Com. de Mat. Es	159,29	0,00	159,29 D	609,47	609,47	0,00
221113149	PH Energia, Lda	309,07	0,00	309,07 D	9 407,90	9 294,45	113,45 D
221113155	Companhia de Seguros Alli	1 388,31	0,00	1 388,31 D	10 658,29	10 658,29	0,00
221113158	Matobra	0,00	0,00	0,00	321,65	321,65	0,00
221113165	Acin-Icloud Solutions, Ld	0,00	492,00	492,00 C	633,45	1 125,45	492,00 C
221113167	SEGURADORAS UNIDAS SA	0,00	0,00	0,00	37 013,02	37 013,02	0,00
221113169	AUTO MARAN	677,94	71,72	606,22 D	5 246,74	5 318,46	71,72 C
221113170	SKILLMIND-CONSULTORIA E S	0,00	0,00	0,00	5 516,55	5 516,55	0,00
221113179	IMPRESA PUBLISSHING, SA	0,00	0,00	0,00	104,00	104,00	0,00
221113182	LISBOATUR,LDA	0,00	0,00	0,00	357,31	357,31	0,00
221113189	PROGLOBAL, LDA	3 116,21	0,00	3 116,21 D	3 116,21	3 116,21	0,00
221113194	Visapress, CRL	0,00	0,00	0,00	461,87	461,87	0,00
221113195	Workview - Unipessoal, Ld	0,00	0,00	0,00	1 105,79	1 105,79	0,00
221113200	A Seabra Lda.	0,00	0,00	0,00	393,60	393,60	0,00
221113201	IP CARPINTARIA	0,00	0,00	0,00	2 752,74	2 752,74	0,00
221113202	VAGAeng - Consultores Ass	0,00	0,00	0,00	553,50	553,50	0,00
221113203	EXACTUSENSU - Consultores	0,00	0,00	0,00	934,80	934,80	0,00
221113204	MEP SIGNAL	0,00	0,00	0,00	1 845,00	1 845,00	0,00
221113205	MUSICA.COM - Instrumentos	0,00	0,00	0,00	970,00	970,00	0,00
221113206	Dots of Ligth, lda	0,00	0,00	0,00	492,00	492,00	0,00
221113207	Markttest - Marketing, Org	0,00	0,00	0,00	615,00	615,00	0,00
221113208	Gatien Lda - Cubo Hotel	0,00	0,00	0,00	232,44	232,44	0,00
221113211	RUN & SLIDE - Actividades	4 124,50	4 124,50	0,00	4 124,50	4 124,50	0,00
221113212	29 ENTERTAINMENT EXPERIE	107 590,97	7 626,00	99 964,97 D	107 590,97	107 590,97	0,00
221113213	Palácio da Lousã Boutique	0,00	0,00	0,00	705,00	705,00	0,00
221113214	Casa das Condessinhas	688,00	0,00	688,00 D	688,00	688,00	0,00
221113215	SU Electricidade, SA	335,07	1 195,43	860,36 C	335,07	1 314,55	979,48 C
221113216	Miguel Cordovil Cordeiro	492,00	492,00	0,00	492,00	492,00	0,00
221113217	COFINA MEDIA SA	7 380,00	0,00	7 380,00 D	7 380,00	7 380,00	0,00
221113218	KRRK, S.A.	1 426,00	0,00	1 426,00 D	1 426,00	1 426,00	0,00
221113219	OD - OFICINA DIGITAL	226,32	226,32	0,00	226,32	226,32	0,00
221113220	EUROCERTAME - ORG. DE EXP	2 078,70	2 078,70	0,00	2 078,70	2 078,70	0,00
221113221	BIOSURFIT S.A	0,00	7 790,95	7 790,95 C	0,00	7 790,95	7 790,95 C
221113222	Holiday Inn Lisbon-Contin	78,00	78,00	0,00	78,00	78,00	0,00
221113225	SANTOS AMADO & BACALHAU	0,00	942,06	942,06 C	0,00	942,06	942,06 C
23	PESSOAL	41 832,05	41 487,01	345,04 D	571 615,52	571 441,12	174,40 D
231	Remunerações a pagar *	41 832,05	41 396,89	435,16 D	570 230,89	570 230,89	0,00
2312	Ao pessoal	41 832,05	41 396,89	435,16 D	570 230,89	570 230,89	0,00
23121	VENCIMENTOS LIQUIDOS	41 832,05	41 396,89	435,16 D	570 230,89	570 230,89	0,00
232	Adiantamentos	0,00	0,00	0,00	603,99	429,99	174,00 D
2322	Ao pessoal	0,00	0,00	0,00	603,99	429,99	174,00 D
23220005	JOAQUIM CAEIRO	0,00	0,00	0,00	429,99	429,99	0,00
23220046	CATARINA SEGORBE	0,00	0,00	0,00	163,92	0,00	163,92 D
23222053	André Rodrigues	0,00	0,00	0,00	10,08	0,00	10,08 D
2382	Outras operações com pess	0,00	90,12	90,12 C	780,64	780,24	0,40 D

## Balancete Geral ( Período [Dezembro - Dezembro] e Acumulado) - 2021

Valores em EUR

Data Contab. : 31-15-2021

Lançamento: &lt;TODOS&gt;

Conta	Descrição	Dezembro - Dezembro			Acumulado			
		Mov. Débito	Mov. Crédito	Saldo	Mov. Débito	Mov. Crédito	Saldo	
23820018	Maria João Lopes	0,00	0,00	0,00	0,40	0,00	0,40	D
23820053	André Filipe Ventura Rodr	0,00	90,12	90,12	780,24	780,24	0,00	
24	ESTADO E OUTROS ENTES PÚBL	163 353,88	133 705,41	29 648,47	601 820,37	676 289,80	74 469,43	C
242	Retenção de impostos sobr	29 052,12	14 709,50	14 342,62	221 619,98	235 329,48	13 709,50	C
2421	Rir-trabalho dependente	29 052,12	14 709,50	14 342,62	221 615,38	235 324,88	13 709,50	C
2422	Rir-rendimentos profissio	0,00	0,00	0,00	4,60	4,60	0,00	
243	Imposto sobre o valor acr	98 440,00	100 740,00	2 300,00	108 522,93	150 842,93	42 320,00	C
2433	IVA - Liquidado	46 920,00	6 900,00	40 020,00	54 114,31	54 114,31	0,00	
24331	Operacoes gerais	46 920,00	6 900,00	40 020,00	54 114,31	54 114,31	0,00	
243312	Iva liq. - ps - taxa norm	46 920,00	6 900,00	40 020,00	54 114,31	54 114,31	0,00	
2434	IVA - Regularizações	4 600,00	4 600,00	0,00	4 600,00	4 600,00	0,00	
24341	A favor da Associação	4 600,00	4 600,00	0,00	4 600,00	4 600,00	0,00	
2435	IVA - Apuramento	46 920,00	46 920,00	0,00	48 364,31	48 364,31	0,00	
2436	IVA - A pagar	0,00	42 320,00	42 320,00	1 444,31	43 764,31	42 320,00	C
245	Contribuições para a Segur	35 807,87	17 613,64	18 194,23	271 030,78	288 644,86	17 614,08	C
2451	Segurança social	35 807,87	17 613,64	18 194,23	271 030,78	288 644,83	17 614,05	C
2452	Seg. Social - valores a r	0,00	0,00	0,00	0,00	0,03	0,03	C
248	Outras Tributações	53,89	642,27	588,38	646,68	1 472,53	825,85	C
2481	ADSE	0,00	29,40	29,40	0,00	45,07	45,07	C
2482	CGA	0,00	556,92	556,92	0,00	712,47	712,47	C
2487	Outras Tributações FCT e	53,89	55,95	2,06	646,68	714,99	68,31	C
24871	Outras Tributações FCT	49,85	51,75	1,90	598,20	661,83	63,63	C
24872	Outras Tributações FGCT	4,04	4,20	0,16	48,48	53,16	4,68	C
27	OUTRAS CONTAS A RECEBER E	93 198,03	235 968,21	142 770,18	1 526 724,27	1 439 301,44	87 422,83	D
271	Fornec. de invest.	55 769,06	112 532,79	56 763,73	540 510,84	598 824,37	58 313,53	C
2711	Fornec. de invest.- c/g	55 769,06	112 532,79	56 763,73	540 510,84	598 824,37	58 313,53	C
27111	Fornec. de invest.- c/c-	55 769,06	112 532,79	56 763,73	540 510,84	598 824,37	58 313,53	C
271111	Fornec. de invest.- c/c-	55 769,06	112 532,79	56 763,73	540 510,84	598 824,37	58 313,53	C
2711113166	MVCC-Mercês Vieira e Cami	0,00	11 316,00	11 316,00	28 044,00	39 360,00	11 316,00	C
2711113191	TUU - Building Design Man	2 324,70	2 324,70	0,00	18 907,56	20 457,36	1 549,80	C
2711113198	Seixas & Simões, Lda	0,00	0,00	0,00	15 205,26	15 205,26	0,00	
2711113199	LADO RENOVADO CONSTRUÇÕES	53 444,36	98 892,09	45 447,73	247 378,06	292 825,79	45 447,73	C
2711113206	DOTS OF LIGHT, LDA	0,00	0,00	0,00	2 546,10	2 546,10	0,00	
2711114681	Rosete - Engenharia e Con	0,00	0,00	0,00	228 429,86	228 429,86	0,00	
272	Devedores e Credores por	0,00	441,45	441,45	1 642,02	2 083,47	441,45	C
2721	Devedores por acréscimos	0,00	0,00	0,00	469,40	469,40	0,00	
27219	Outros acréscimos de prov	0,00	0,00	0,00	469,40	469,40	0,00	
2722	Credores por acréscimos d	0,00	441,45	441,45	1 172,62	1 614,07	441,45	C
27229	Outros acréscimos de cust	0,00	441,45	441,45	1 172,62	1 614,07	441,45	C
276	Adiantamentos por conta d	0,00	0,00	0,00	4 930,10	18 888,93	13 958,83	C
2760104	CM Faro	0,00	0,00	0,00	0,00	1 500,00	1 500,00	C
2761	Adiant. de Associados	0,00	0,00	0,00	4 930,10	17 388,93	12 458,83	C
27610045	MUNICÍPIO DE VILA VERDE	0,00	0,00	0,00	0,00	6 161,67	6 161,67	C
27610138	Município da Marinha Gran	0,00	0,00	0,00	4 930,10	9 933,16	5 003,06	C
27610197	CM Cartaxo	0,00	0,00	0,00	0,00	1 250,00	1 250,00	C
27611144	J.F. DE SOUSELO	0,00	0,00	0,00	0,00	28,63	28,63	C
27611378	J F DE VILA CA	0,00	0,00	0,00	0,00	15,02	15,02	C
27611521	J.F. JARMELO DE SAO MIGUE	0,00	0,00	0,00	0,00	0,45	0,45	C
278	Outros Devedores e Credor	37 428,97	122 993,97	85 565,00	979 641,31	819 504,67	160 136,64	D
2781	Devedores e Credores dive	36 900,00	122 465,00	85 565,00	546 508,50	386 744,60	159 763,90	D
27811	Devedores Diversos	36 900,00	122 465,00	85 565,00	496 156,50	336 392,60	159 763,90	D
278114046	SONDEX	0,00	0,00	0,00	49,88	0,00	49,88	D
278114056	AIRC	6 150,00	6 150,00	0,00	6 150,00	6 150,00	0,00	
278114059	EDP- DISTRIBUIÇÃO ENERGIA	24 600,00	24 600,00	0,00	49 200,00	24 600,00	24 600,00	D
278114096	JOSÉ MANUEL MACEDO	0,00	0,00	0,00	117,15	0,00	117,15	D
278114106	CENTRO DE SAÚDE DE FORNOS	0,00	0,00	0,00	25,00	0,00	25,00	D
278114108	DULCE MARIA APARICIO SILV	0,00	0,00	0,00	25,00	0,00	25,00	D
278114148	MUNICIPIA, S.A. EMPRESA D	0,00	12 300,00	12 300,00	12 300,00	12 300,00	0,00	
278114187	BANCO BPI	0,00	3 690,00	3 690,00	3 690,00	3 690,00	0,00	
278114191	TOYOTA CAETANO PORTUGAL,	0,00	15 375,00	15 375,00	15 375,00	15 375,00	0,00	
278114204	MOVENSIS	0,00	0,00	0,00	3 123,36	0,00	3 123,36	D
278114206	ACIN	0,00	24 600,00	24 600,00	24 600,00	24 600,00	0,00	
278114209	ANO - SISTEMAS DE INFORMÁ	0,00	0,00	0,00	33 375,00	0,00	33 375,00	D

## Balancete Geral ( Período [Dezembro - Dezembro] e Acumulado) - 2021

Valores em EUR

Data Contab. : 31-15-2021

Lançamento: &lt;TODOS&gt;

Conta	Descrição	Dezembro - Dezembro			Acumulado			
		Mov. Débito	Mov. Crédito	Saldo	Mov. Débito	Mov. Crédito	Saldo	
278114217	PETRUS, LDA	0,00	0,00	0,00	74,99	0,00	74,99	D
278114225	EDF EN PORTUGAL UNIPESSOA	0,00	0,00	0,00	1 230,00	1 230,00	0,00	
278114459	COMPANHIA DE SEGUROS LUSI	0,00	0,00	0,00	13 873,91	13 873,91	0,00	
278114473	Compete 2020 - POCI-05-57	0,00	0,00	0,00	180 347,21	149 623,69	30 723,52	D
278114682	Fundação INATEL	6 150,00	0,00	6 150,00	6 150,00	0,00	6 150,00	D
278114685	Edubox, SA	0,00	0,00	0,00	18 450,00	18 450,00	0,00	
278114686	NOS Comunicações, SA	0,00	0,00	0,00	30 750,00	0,00	30 750,00	D
278114687	UBIWHERE, LDA	0,00	30 750,00	30 750,00	61 500,00	61 500,00	0,00	
278114688	SAPHETY LEVEL - TRUSTED S	0,00	0,00	0,00	6 150,00	0,00	6 150,00	D
278114689	Petrogal	0,00	0,00	0,00	24 600,00	0,00	24 600,00	D
278114690	SAS CAMPING - CAR PARK	0,00	5 000,00	5 000,00	5 000,00	5 000,00	0,00	
27812	Cretores diversos	0,00	0,00	0,00	50 352,00	50 352,00	0,00	
278123086	OICI	0,00	0,00	0,00	2 000,00	2 000,00	0,00	
278123087	CCRE / CGLU	0,00	0,00	0,00	48 352,00	48 352,00	0,00	
2782	Consultores, assessores e	528,97	528,97	0,00	11 947,71	11 520,96	426,75	D
278213731	Cristiana Moreira	0,00	0,00	0,00	1 500,00	1 500,00	0,00	
278213732	Celina Ferreira	0,00	0,00	0,00	1 500,00	1 500,00	0,00	
278213733	madalena Ferreira	0,00	0,00	0,00	1 500,00	1 500,00	0,00	
278213734	Pedro Ramos	0,00	0,00	0,00	1 500,00	1 500,00	0,00	
27824633	RUTE MARIA BERNARDO	210,00	210,00	0,00	2 520,00	2 520,00	0,00	
27824640	FERNANDO HENRIQUE ROSA PI	0,00	0,00	0,00	426,75	0,00	426,75	D
27824647	ISMÉNIA SANTOS	318,97	318,97	0,00	3 000,96	3 000,96	0,00	
2783	Apólice Seguros	0,00	0,00	0,00	421 185,10	419 989,11	1 195,99	D
27831	Seguros - Câmaras Municip	0,00	0,00	0,00	416 523,47	416 761,06	237,59	C
278310002	MUNICIPIO DE ALBERGARIA-A	0,00	0,00	0,00	5 809,60	5 809,60	0,00	
278310004	C.M. DE AROUCA	0,00	0,00	0,00	0,10	0,00	0,10	D
278310012	MUNICIPIO DA MURTOSA	0,00	0,00	0,00	481,95	481,95	0,00	
278310021	C.M. DE ALMODOVAR	0,00	0,00	0,00	3 543,93	3 543,93	0,00	
278310022	MUNICIPIO DE ALVITO	0,00	0,00	0,00	2 910,13	2 910,13	0,00	
278310023	C.M. DE BEJA	0,00	0,00	0,00	502,75	502,75	0,00	
278310025	C.M. DE CUBA	0,00	0,00	0,00	381,61	381,61	0,00	
278310027	C.M. DE MERTOLA	0,00	0,00	0,00	3 327,95	3 327,95	0,00	
278310028	C.M. DE MOURA	0,00	0,00	0,00	5 670,72	5 670,72	0,00	
278310031	C.M. DE SERPA	0,00	0,00	0,00	3 361,23	3 361,23	0,00	
278310037	MUNICIPIO DE CELORICO DE	0,00	0,00	0,00	0,00	249,23	249,23	C
278310042	C.M. DE TERRAS DO BOURO	0,00	0,00	0,00	6 219,40	6 219,40	0,00	
278310046	MUNICIPIO DE ALFANDEGA DA	0,00	0,00	0,00	5 711,34	5 711,34	0,00	
278310047	C.M. DE BRAGANCA	0,00	0,00	0,00	595,27	595,27	0,00	
278310048	C.M. DE CARRAZEDA DE ANSI	0,00	0,00	0,00	399,29	399,29	0,00	
278310050	C.M. DE MACEDO CAVALEIROS	0,00	0,00	0,00	5 611,20	5 611,20	0,00	
278310051	C.M. DE MIRANDA DO DOURO	0,00	0,00	0,00	7 534,20	7 534,20	0,00	
278310053	C.M. DE MONCORVO	0,00	0,00	0,00	390,73	390,73	0,00	
278310054	C.M. DE MOGADOURO	0,00	0,00	0,00	1 037,07	1 037,07	0,00	
278310055	C.M. DE VILA FLOR	0,00	0,00	0,00	3 624,07	3 624,07	0,00	
278310056	C.M. DE VIMIOSO	0,00	0,00	0,00	3 898,18	3 898,18	0,00	
278310059	C.M. DE CASTELO BRANCO	0,00	0,00	0,00	642,04	642,04	0,00	
278310061	C.M. DE FUNDÃO	0,00	0,00	0,00	515,77	515,77	0,00	
278310062	MUNICIPIO DE IDANHA-A-NOV	0,00	0,00	0,00	388,17	388,17	0,00	
278310068	MUNICIPIO DE VILA VELHA	0,00	0,00	0,00	384,09	384,09	0,00	
278310076	MUNICIPIO DE MIRA	0,00	0,00	0,00	4 521,91	4 521,91	0,00	
278310078	C.M. DE MONTEMOR-O-VELHO	0,00	0,00	0,00	7 190,16	7 190,16	0,00	
278310081	MUNICIPIO DE PENACOVA	0,00	0,00	0,00	8 600,80	8 600,80	0,00	
278310082	MUNICIPIO DE PENELA	0,00	0,00	0,00	6 894,87	6 894,87	0,00	
278310084	MUNICIPIO DE TÁBUA	0,00	0,00	0,00	8 375,59	8 375,59	0,00	
278310085	C.M. DE VILA NOVA DE POIA	0,00	0,00	0,00	4 528,42	4 528,42	0,00	
278310091	MUNICIPIO DE MONTEMOR O N	0,00	0,00	0,00	202,78	188,88	13,90	D
278310092	MUNICIPIO DE MORA	0,00	0,00	0,00	4 871,73	4 871,73	0,00	
278310097	MUNICIPIO DE VENDAS NOVAS	0,00	0,00	0,00	4 924,54	4 924,54	0,00	
278310098	MUNICIPIO DE VIANA DO ALE	0,00	0,00	0,00	2 509,24	2 509,24	0,00	
278310099	C.M. DE VILA VICOSA	0,00	0,00	0,00	3 371,39	3 371,39	0,00	
278310102	MUNICIPIO DE ALJEZUR	0,00	0,00	0,00	6 060,20	6 060,20	0,00	
278310105	MUNICIPIO DE LAGOA (ALGAR	0,00	0,00	0,00	5 663,92	5 663,92	0,00	
278310106	MUNICIPIO DE LAGOS	0,00	0,00	0,00	6 624,58	6 624,58	0,00	

## Balancete Geral ( Período [Dezembro - Dezembro] e Acumulado) - 2021

Valores em EUR

Data Contab. : 31-15-2021

Lançamento: &lt;TODOS&gt;

Conta	Descrição	Dezembro - Dezembro			Acumulado		
		Mov. Débito	Mov. Crédito	Saldo	Mov. Débito	Mov. Crédito	Saldo
278310114	C.M. DE VILA DO BISPO	0,00	0,00	0,00	5 117,05	5 117,05	0,00
278310116	MUNICIPIO DE AGUIAR DA BE	0,00	0,00	0,00	3 319,18	3 319,18	0,00
278310117	MUNICIPIO DE ALMEIDA	0,00	0,00	0,00	4 424,48	4 424,48	0,00
278310118	MUNICIPIO DE CELORICO DA	0,00	0,00	0,00	5 998,87	5 998,87	0,00
278310119	C.M. DE FIG.DE CASTELO RO	0,00	0,00	0,00	4 947,00	4 947,00	0,00
278310121	C.M. DE GOUVEIA	0,00	0,00	0,00	12 071,17	12 071,17	0,00
278310124	C.M. DE MEDA	0,00	0,00	0,00	5 218,75	5 223,32	4,57 C
278310128	C.M. DE VILA NOVA DE FOZ	0,00	0,00	0,00	3 803,16	3 803,16	0,00
278310131	MUNICIPIO DE ANSIÃO	0,00	0,00	0,00	6 519,18	6 516,87	2,31 D
278310134	C.M. DE CALDAS DA RAINHA	0,00	0,00	0,00	387,69	387,69	0,00
278310135	MUNICIPIO DE CASTANHEIRA	0,00	0,00	0,00	3 293,14	3 293,14	0,00
278310136	MUNICIPIO DE FIGUEIRÓ DOS	0,00	0,00	0,00	8 337,01	8 337,01	0,00
278310144	MUNICIPIO DE PORTO DE MOS	0,00	0,00	0,00	499,71	499,71	0,00
278310151	C.M. DE LISBOA	0,00	0,00	0,00	1 202,89	1 202,89	0,00
278310157	MUNICIPIO DE SOBRAL DE MO	0,00	0,00	0,00	5 903,34	5 903,34	0,00
278310162	MUNICIPIO DE AVIS	0,00	0,00	0,00	3 193,99	3 193,99	0,00
278310168	MUNICIPIO DE GAVIÃO	0,00	0,00	0,00	3 362,90	3 362,90	0,00
278310169	MUNICIPIO DE MARVÃO	0,00	0,00	0,00	177,81	177,81	0,00
278310176	C.M. DE BAIÃO	0,00	0,00	0,00	215,73	215,73	0,00
278310179	C.M. DE LOUSADA	0,00	0,00	0,00	9 650,13	9 650,13	0,00
278310182	C.M. DE MATOSINHOS	0,00	0,00	0,00	25 664,39	25 664,39	0,00
278310183	MUNICIPIO DE PAÇOS DE FER	0,00	0,00	0,00	392,73	392,73	0,00
278310187	MUNICIPIO DE POVOA DO VAR	0,00	0,00	0,00	6 359,57	6 359,57	0,00
278310190	MUNICIPIO DE VILA DO COND	0,00	0,00	0,00	11 385,09	11 385,80	0,29 D
278310194	MUNICIPIO DE ALMEIRIM	0,00	0,00	0,00	4 862,22	4 862,21	0,01 D
278310198	C.M. DE CHAMUSCA	0,00	0,00	0,00	3 962,78	3 962,78	0,00
278310201	MUNICIPIO DO ENTRONCAMENT	0,00	0,00	0,00	495,07	495,07	0,00
278310202	MUNICIPIO DE FERREIRA DO	0,00	0,00	0,00	4 829,33	4 829,33	0,00
278310205	MUNICIPIO DE RIO MAIOR	0,00	0,00	0,00	3 782,00	3 782,00	0,00
278310208	C.M. DE SARDOAL	0,00	0,00	0,00	1 862,97	1 862,97	0,00
278310218	MUNICIPIO DA MOITA	0,00	0,00	0,00	644,53	644,53	0,00
278310219	C.M. DE MONTIJO	0,00	0,00	0,00	12 402,29	12 402,29	0,00
278310220	MUNICIPIO DE PALMELA	0,00	0,00	0,00	618,48	618,88	0,40 C
278310235	MUNICIPIO DE ALIJO	0,00	0,00	0,00	14 162,12	14 162,12	0,00
278310236	MUNICIPIO DE BOTICAS	0,00	0,00	0,00	386,17	386,17	0,00
278310237	MUNICIPIO DE CHAVES	0,00	0,00	0,00	12 206,60	12 206,60	0,00
278310238	MUNICIPIO DE MESÃO FRIO	0,00	0,00	0,00	6 289,91	6 289,91	0,00
278310241	C.M. DE MURCA	0,00	0,00	0,00	2 730,29	2 730,29	0,00
278310242	MUNICIPIO DE PESO DA REGU	0,00	0,00	0,00	1 076,35	1 076,35	0,00
278310247	MUNICIPIO DE VILA POUCA D	0,00	0,00	0,00	4 217,15	4 217,15	0,00
278310248	MUNICIPIO DE VILA REAL	0,00	0,00	0,00	16 975,23	16 975,23	0,00
278310252	MUNICIPIO DE CINFAES	0,00	0,00	0,00	505,79	505,79	0,00
278310253	MUNICIPIO DE LAMEGO	0,00	0,00	0,00	7 377,22	7 377,22	0,00
278310256	MUNICIPIO DE MORTÁGUA	0,00	0,00	0,00	5 163,35	5 163,35	0,00
278310262	MUNICIPIO DE JOÃO DA PESQ	0,00	0,00	0,00	387,69	387,69	0,00
278310265	C.M. DE TABUACO	0,00	0,00	0,00	6 253,91	6 253,91	0,00
278310290	MUNICIPIO DO FUNCHAL	0,00	0,00	0,00	139,80	139,80	0,00
278310292	MUNICIPIO DE PONTA DO SOL	0,00	0,00	0,00	242,23	242,23	0,00
278310295	C.M. DE RIBEIRA BRAVA	0,00	0,00	0,00	571,54	571,54	0,00
278310299	MUNICIPIO DE BARRANCOS	0,00	0,00	0,00	2 802,50	2 802,50	0,00
278310303	C.M. DE SERNANCELHE	0,00	0,00	0,00	2 831,40	2 831,40	0,00
278310305	C.M. DE VILA DE REI	0,00	0,00	0,00	3 277,96	3 277,96	0,00
278310306	C.M. DE PINHEL	0,00	0,00	0,00	5 105,60	5 105,60	0,00
278310307	C.M. DE VALENÇA	0,00	0,00	0,00	3 392,60	3 392,60	0,00
278310317	MUNICIPIO DE ODIVELAS	0,00	0,00	0,00	18 079,91	18 079,91	0,00
278311518	Freguesia de Lousã e Vila	0,00	0,00	0,00	25,20	25,20	0,00
278311524	União Freguesias N. Sra.	0,00	0,00	0,00	50,00	50,00	0,00
278311525	União de Freguesias de Ca	0,00	0,00	0,00	28,80	28,80	0,00
278311544	Freguesia de Beringel	0,00	0,00	0,00	28,80	28,80	0,00
278311547	J.F. DE SOBRAL DE MONTE A	0,00	0,00	0,00	28,80	28,80	0,00
27832	Seguros - Juntas de Fregu	0,00	0,00	0,00	4 661,63	3 228,05	1 433,58 D
278321002	J.F. DE ALFEIZERÃO	0,00	0,00	0,00	66,75	0,00	66,75 D
278321004	J.F. DE BARRIO	0,00	0,00	0,00	28,80	28,80	0,00

## Balancete Geral ( Período [Dezembro - Dezembro] e Acumulado) - 2021

Valores em EUR

Data Contab. : 31-15-2021

Lançamento: &lt;TODOS&gt;

Conta	Descrição	Dezembro - Dezembro			Acumulado		
		Mov. Débito	Mov. Crédito	Saldo	Mov. Débito	Mov. Crédito	Saldo
278321006	J.F. DE CELA	0,00	0,00	0,00	15,12	15,12	0,00
278321008	J.F. DE ÉVORA DE ALCOBACA	0,00	0,00	0,00	43,32	0,00	43,32 D
278321013	J.F. DE S. MARTINHO DO PO	0,00	0,00	0,00	15,12	15,12	0,00
278321016	FREGUESIA DE S. FRANCISCO	0,00	0,00	0,00	28,80	28,80	0,00
278321093	J.F. DE ALVORNINHA	0,00	0,00	0,00	10,08	10,08	0,00
278321094	J.F. DE A DOS FRANCOS	0,00	0,00	0,00	15,12	15,12	0,00
278321096	J.F. DE CARVALHAL BENFEIT	0,00	0,00	0,00	28,80	28,80	0,00
278321098	J.F. DE LANDAL	0,00	0,00	0,00	15,12	15,12	0,00
278321100	J.F. DE VILA DE SANTA CAT	0,00	0,00	0,00	18,83	18,53	0,30 D
278321102	J.F. DE CAMARA DE LOBOS	0,00	0,00	0,00	44,96	44,96	0,00
278321122	J.F. DE VILE	0,00	0,00	0,00	36,16	0,00	36,16 D
278321123	J.F. DE BEIJÓS	0,00	0,00	0,00	24,12	24,12	0,00
278321124	J.F. DE OLIVEIRA DO CONDE	0,00	0,00	0,00	28,80	28,80	0,00
278321125	J.F. DE PAPIZIOS	0,00	0,00	0,00	0,28	0,00	0,28 D
278321126	J.F. DE PARADA (CARREGAL	0,00	0,00	0,00	25,76	25,76	0,00
278321127	J.F. DE CARREGUEIRA	0,00	0,00	0,00	26,91	26,91	0,00
278321131	J.F. DE ULME	0,00	0,00	0,00	28,80	28,80	0,00
278321132	FREGUESIA DE VALE DE CAVA	0,00	0,00	0,00	25,76	25,76	0,00
278321133	J.F. DE ALHOES	0,00	0,00	0,00	76,52	0,00	76,52 D
278321137	J.F. DE FORNELOS	0,00	0,00	0,00	15,12	15,12	0,00
278321140	J.F. DE NESPEREIRA (CINFA	0,00	0,00	0,00	15,12	15,12	0,00
278321141	J.F. DE OLIVEIRA DO DOURO	0,00	0,00	0,00	15,12	15,12	0,00
278321142	J.F. DE RAMIRES	0,00	0,00	0,00	80,31	0,00	80,31 D
278321143	J.F. DE SANTIAGO DE PIAES	0,00	0,00	0,00	76,52	0,00	76,52 D
278321144	J.F. DE SOUSELO	0,00	0,00	0,00	57,57	28,80	28,77 D
278321145	J.F. DE S. CRISTOVÃO NOGU	0,00	0,00	0,00	15,12	15,12	0,00
278321148	J.F. DE TRAVANCA (CINFÃES	0,00	0,00	0,00	15,12	15,12	0,00
278321149	J.F. DE CUBA	0,00	0,00	0,00	28,80	28,80	0,00
278321150	J.F. DE FARO ALENTEJO	0,00	0,00	0,00	25,76	25,76	0,00
278321151	J.F. DE VILA RUIVA	0,00	0,00	0,00	40,81	25,76	15,05 D
278321152	J.F. DE VILA ALVA	0,00	0,00	0,00	25,76	25,76	0,00
278321153	J.F. DE S. MIGUEL MACHEDE	0,00	0,00	0,00	25,76	25,76	0,00
278321154	J.F. DE BUARCOS	0,00	0,00	0,00	33,84	33,84	0,00
278321158	J.F. DE TAVAREDE	0,00	0,00	0,00	44,96	44,96	0,00
278321159	J.F. DE MONTE	0,00	0,00	0,00	15,20	15,20	0,00
278321160	J.F. DE SANTA LUZIA	0,00	0,00	0,00	35,84	35,84	0,00
278321161	J.F. DE SANTA MARIA MAIOR	0,00	0,00	0,00	48,48	48,48	0,00
278321162	J.F. DE SANTO ANTONIO	0,00	0,00	0,00	64,16	64,18	0,02 C
278321163	J.F. DE S. GONÇALO	0,00	0,00	0,00	41,92	41,92	0,00
278321164	J.F. DE S. MARTINHO	0,00	0,00	0,00	64,16	64,16	0,00
278321165	J.F. DE S. ROQUE	0,00	0,00	0,00	34,88	34,88	0,00
278321232	J.F. DE RIBEIRA DOS CARIN	0,00	0,00	0,00	0,29	0,00	0,29 D
278321253	J.F. DE BARAO S. JOÃO	0,00	0,00	0,00	92,05	0,00	92,05 D
278321254	J.F. DE BENSAFRIM	0,00	0,00	0,00	92,05	0,00	92,05 D
278321260	J.F. DE PENHA DE FRANCA	0,00	0,00	0,00	209,55	209,05	0,50 D
278321262	J.F. DE SANTO ESTEVAO	0,00	0,00	0,00	62,57	0,00	62,57 D
278321293	J.F. DE PRAIA DE MIRA	0,00	0,00	0,00	24,24	0,00	24,24 D
278321295	J.F. DE MOITA	0,00	0,00	0,00	44,96	44,96	0,00
278321296	J.F. DE GATÕES	0,00	0,00	0,00	30,10	0,00	30,10 D
278321297	J.F. DE SEIXO DE GATOES	0,00	0,00	0,00	15,12	15,12	0,00
278321298	J.F. DE CANDEDO	0,00	0,00	0,00	76,80	15,12	61,68 D
278321300	J.F. DE FIOLOSOSO	0,00	0,00	0,00	15,20	15,12	0,08 D
278321301	J.F. DE JOU	0,00	0,00	0,00	15,12	15,12	0,00
278321302	J.F. DE MURCA	0,00	0,00	0,00	15,12	15,12	0,00
278321303	J.F. DE NOURA	0,00	0,00	0,00	61,68	0,00	61,68 D
278321305	J.F. DE VALONGO MILHAIS	0,00	0,00	0,00	15,12	15,12	0,00
278321365	J.F. DE ALMAGREIRA	0,00	0,00	0,00	28,80	28,80	0,00
278321366	J.F. DE CARNIDE	0,00	0,00	0,00	27,28	27,28	0,00
278321367	J.F. DE CARRIÇO	0,00	0,00	0,00	30,83	30,83	0,00
278321369	J.F. DE LOURICAL	0,00	0,00	0,00	28,80	28,80	0,00
278321372	J.F. DE PELARIGA	0,00	0,00	0,00	28,80	28,80	0,00
278321373	J.F. DE POMBAL (POMBAL)	0,00	0,00	0,00	43,81	43,81	0,00
278321374	J.F. DE REDINHA	0,00	0,00	0,00	28,80	28,80	0,00

## Balancete Geral ( Período [Dezembro - Dezembro] e Acumulado) - 2021

Valores em EUR

Data Contab. : 31-15-2021

Lançamento: &lt;TODOS&gt;

Conta	Descrição	Dezembro - Dezembro			Acumulado		
		Mov. Débito	Mov. Crédito	Saldo	Mov. Débito	Mov. Crédito	Saldo
278321377	J.F. DE VERMOIL	0,00	0,00	0,00	33,84	33,84	0,00
278321378	J.F. DE VILA CHÃ	0,00	0,00	0,00	30,24	0,00	30,24 D
278321380	J.F. DE CAMPO	0,00	0,00	0,00	3,02	0,00	3,02 D
278321381	J.F. DE MONSARAZ	0,00	0,00	0,00	30,80	30,80	0,00
278321382	J.F. DE REGUENGOS DE MONS	0,00	0,00	0,00	44,96	44,96	0,00
278321383	J.F. DE CORVAL	0,00	0,00	0,00	28,80	28,80	0,00
278321386	J.F. DE SERRA AGUA	0,00	0,00	0,00	185,93	0,00	185,93 D
278321406	J.F. DE CORROIOS	0,00	0,00	0,00	63,57	63,57	0,00
278321410	J.F. DE COUTO ESTEVES	0,00	0,00	0,00	25,76	25,76	0,00
278321412	J.F. DE PESSEGUIRO DO VO	0,00	0,00	0,00	28,80	28,80	0,00
278321413	J.F. DE ROCAS DO VOUGA	0,00	0,00	0,00	28,80	28,80	0,00
278321414	J.F. DE SEVER DO VOUGA	0,00	0,00	0,00	137,18	0,00	137,18 D
278321416	J.F. DE TALHADAS	0,00	0,00	0,00	28,80	28,80	0,00
278321422	J.F. DE FRATEL	0,00	0,00	0,00	25,76	25,76	0,00
278321423	J.F. DE PERAIS	0,00	0,00	0,00	25,76	25,76	0,00
278321428	J.F. DE CINFAES	0,00	0,00	0,00	52,41	15,12	37,29 D
278321435	J.F. DE PORTIMÃO	0,00	0,00	0,00	146,01	0,00	146,01 D
278321437	J.F. DE S. VICENTE PAUL	0,00	0,00	0,00	15,12	15,12	0,00
278321438	J.F. DE VENDAS NOVAS	0,00	0,00	0,00	142,82	142,82	0,00
278321453	J.F. DE CASTELO BRANCO	0,00	0,00	0,00	35,28	35,28	0,00
278321479	J.F. DE FOZ DO ARELHO	0,00	0,00	0,00	28,80	28,80	0,00
278321481	J.F. DE VALES	0,00	0,00	0,00	25,76	25,76	0,00
278321484	J.F. IMACULADO CORAÇÃO MA	0,00	0,00	0,00	41,92	41,92	0,00
278321488	J.F. DE SANTO QUINTINO	0,00	0,00	0,00	28,80	28,80	0,00
278321491	J.F. DE SAPATARIA	0,00	0,00	0,00	28,80	28,80	0,00
278321493	J.F. DE PINHAL NOVO	0,00	0,00	0,00	44,71	0,00	44,71 D
278321500	J.F. DE BUDENS	0,00	0,00	0,00	28,80	28,80	0,00
278321508	J.F. GÂNDARAS	0,00	0,00	0,00	15,12	15,12	0,00
278321512	Freguesia de Aljubarrota	0,00	0,00	0,00	25,20	25,20	0,00
278321513	FREGUESIA DE CHAMUSCA E P	0,00	0,00	0,00	28,80	28,80	0,00
278321515	FREGUESIA DE GÓIS	0,00	0,00	0,00	28,80	28,80	0,00
278321516	FREGUESIA DE GUARDA	0,00	0,00	0,00	35,28	35,28	0,00
278321517	FREGUESIA DE LEIRIA, POUS	0,00	0,00	0,00	55,04	55,04	0,00
278321519	FREGUESIA DE NSA SRA DA C	0,00	0,00	0,00	15,12	15,12	0,00
278321521	JUNTA DE FREGUESIA DE JAR	0,00	0,00	0,00	15,12	15,12	0,00
278321522	UNIÃO DAS FREGUESIAS ADOU	0,00	0,00	0,00	17,68	17,68	0,00
278321523	UNIÃO DAS FREGUESIAS DE A	0,00	0,00	0,00	25,20	25,20	0,00
278321526	UNIÃO DAS FREGUESIAS DE C	0,00	0,00	0,00	15,12	15,12	0,00
278321527	UNIÃO DAS FREGUESIAS DE C	0,00	0,00	0,00	28,80	28,80	0,00
278321528	UNIÃO DAS FREGUESIAS DE G	0,00	0,00	0,00	15,12	15,12	0,00
278321529	UNIÃO DAS FREGUESIAS DE G	0,00	0,00	0,00	44,96	44,96	0,00
278321530	UNIÃO DAS FREGUESIAS DE L	0,00	0,00	0,00	144,71	144,71	0,00
278321531	UNIÃO DAS FREGUESIAS DE M	0,00	0,00	0,00	15,12	15,12	0,00
278321532	UNIÃO DAS FREGUESIAS DE N	0,00	0,00	0,00	15,12	15,12	0,00
278321533	UNIÃO DAS FREGUESIAS DE P	0,00	0,00	0,00	28,80	28,80	0,00
278321534	UNIÃO DAS FREGUESIAS DE P	0,00	0,00	0,00	25,20	25,20	0,00
278321535	UNIÃO DAS FREGUESIAS DE P	0,00	0,00	0,00	44,96	44,96	0,00
278321536	UNIÃO DAS FREGUESIAS DE S	0,00	0,00	0,00	41,92	41,92	0,00
278321537	U. F. SANTIAGO, S. SIMÃO	0,00	0,00	0,00	44,96	44,96	0,00
278321538	UNIÃO DAS FREGUESIAS DE T	0,00	0,00	0,00	15,12	15,12	0,00
278321539	UNIÃO DAS FREGUESIAS DE V	0,00	0,00	0,00	41,92	41,92	0,00
278321541	FREGUESIA DE MELRES E MED	0,00	0,00	0,00	28,80	28,80	0,00
278321543	FREGUESIA DE CARREGAL DO	0,00	0,00	0,00	28,80	28,80	0,00
278321545	UNIÃO DAS FREGUESIAS DE S	0,00	0,00	0,00	28,80	28,80	0,00
278321546	FREGUESIA DE MAIORGA	0,00	0,00	0,00	28,80	28,80	0,00
278321548	FREGUESIA DE POUAFLORES	0,00	0,00	0,00	10,64	10,64	0,00
2786	Apoio a Timor-Leste	0,00	0,00	0,00	0,00	1 250,00	1 250,00 C
28	DIFERIMENTOS	70 479,92	2 644,75	67 835,17 D	118 180,86	124 879,40	6 698,54 C
281	Gastos a reconhecer	2 631,09	2 644,75	13,66 C	50 332,03	40 522,52	9 809,51 D
2811	Tickets de refeição	2 554,42	2 568,08	13,66 C	30 318,37	30 318,37	0,00
2819	Outros gastos diferidos	76,67	76,67	0,00	20 013,66	10 204,15	9 809,51 D
282	Rendimentos a Reconhecer	67 848,83	0,00	67 848,83 D	67 848,83	84 356,88	16 508,05 C
2821	Rendimentos a reconhecer	67 848,83	0,00	67 848,83 D	67 848,83	84 356,88	16 508,05 C

## Balancete Geral ( Período [Dezembro - Dezembro] e Acumulado) - 2021

Valores em EUR

Data Contab. : 31-15-2021

Lançamento: &lt;TODOS&gt;

Conta	Descrição	Dezembro - Dezembro			Acumulado		
		Mov. Débito	Mov. Crédito	Saldo	Mov. Débito	Mov. Crédito	Saldo
41	INVESTIMENTOS FINANCEIROS	51,75	0,00	51,75 D	253 749,28	0,00	253 749,28 D
415	Outros Investimentos Fina	51,75	0,00	51,75 D	253 749,28	0,00	253 749,28 D
4157	Outros Investimentos Fina	51,75	0,00	51,75 D	3 749,28	0,00	3 749,28 D
41571	FCT	51,75	0,00	51,75 D	3 749,28	0,00	3 749,28 D
41584	FEFAL	0,00	0,00	0,00	250 000,00	0,00	250 000,00 D
43	ACTIVOS FIXOS TANGÍVEIS	0,00	4 980,92	4 980,92 C	1 960 693,84	1 278 241,20	682 452,64 D
432	Edifícios e outras constr	0,00	0,00	0,00	1 130 594,63	0,00	1 130 594,63 D
4321	Edifícios e outras constr	0,00	0,00	0,00	322 314,26	0,00	322 314,26 D
4322	Ampliações e Conservação	0,00	0,00	0,00	294 835,67	0,00	294 835,67 D
4323	Sede Ampliação	0,00	0,00	0,00	513 444,70	0,00	513 444,70 D
434	Equipamento de transporte	0,00	0,00	0,00	156 241,88	0,00	156 241,88 D
4341	Viatura da Sede	0,00	0,00	0,00	87 463,95	0,00	87 463,95 D
4343	Viatura Pickup Timor	0,00	0,00	0,00	17 277,93	0,00	17 277,93 D
4346	Audi A4	0,00	0,00	0,00	51 500,00	0,00	51 500,00 D
435	Equipamento administrativ	0,00	0,00	0,00	320 724,72	0,00	320 724,72 D
4351	Equip. admin. - Sede	0,00	0,00	0,00	283 511,76	0,00	283 511,76 D
4352	Equip. admin. - Delegação	0,00	0,00	0,00	34 943,04	0,00	34 943,04 D
4353	Equipamento Administrativ	0,00	0,00	0,00	2 269,92	0,00	2 269,92 D
437	Outros activos fixos tang	0,00	0,00	0,00	353 132,61	0,00	353 132,61 D
4371	biblioteca	0,00	0,00	0,00	1 369,42	0,00	1 369,42 D
4372	rouparia e outros	0,00	0,00	0,00	4 172,31	0,00	4 172,31 D
4373	equipamento informático	0,00	0,00	0,00	248 390,92	0,00	248 390,92 D
4374	Equipamento de Projecção	0,00	0,00	0,00	46 054,62	0,00	46 054,62 D
4375	Ferr. e Utens. - Mercado	0,00	0,00	0,00	1 560,18	0,00	1 560,18 D
4376	Outros activos fixos tang	0,00	0,00	0,00	35,38	0,00	35,38 D
4379	Outras Imobilizações	0,00	0,00	0,00	51 549,78	0,00	51 549,78 D
438	Depreciações acumuladas	0,00	4 980,92	4 980,92 C	0,00	1 278 241,20	1 278 241,20 C
4382	Edifícios e outras constr	0,00	1 392,93	1 392,93 C	0,00	528 326,50	528 326,50 C
43821	Edifícios e outras constr	0,00	1 392,93	1 392,93 C	0,00	233 490,83	233 490,83 C
43822	Ampliações e Conservação	0,00	0,00	0,00	0,00	294 835,67	294 835,67 C
4384	Equipamento de transporte	0,00	1 814,35	1 814,35 C	0,00	141 805,52	141 805,52 C
43841	Viatura da Sede	0,00	1 814,35	1 814,35 C	0,00	124 527,59	124 527,59 C
43844	Viatura Pick Up Timor	0,00	0,00	0,00	0,00	17 277,93	17 277,93 C
4385	Equipamento administrativ	0,00	348,26	348,26 C	0,00	279 600,86	279 600,86 C
43851	Equip. admin. - Sede	0,00	314,55	314,55 C	0,00	242 496,49	242 496,49 C
43852	Equip. admin. - Delegação	0,00	33,71	33,71 C	0,00	34 864,45	34 864,45 C
43853	Equipamento Administrativ	0,00	0,00	0,00	0,00	2 239,92	2 239,92 C
4387	Outros Activos Tangíveis	0,00	1 425,38	1 425,38 C	0,00	328 508,32	328 508,32 C
43871	Ferramentas e utensílios	0,00	0,00	0,00	0,00	1 552,57	1 552,57 C
43872	Taras e vasilhame	0,00	0,00	0,00	0,00	35,38	35,38 C
43879	Outras Imobilizações Corp	0,00	1 425,38	1 425,38 C	0,00	326 920,37	326 920,37 C
438791	biblioteca	0,00	0,00	0,00	0,00	1 369,42	1 369,42 C
438792	rouparia e outros	0,00	10,63	10,63 C	0,00	3 392,31	3 392,31 C
438793	equipamento informático	0,00	1 181,75	1 181,75 C	0,00	240 630,81	240 630,81 C
438794	Equipamento de Projecção	0,00	93,50	93,50 C	0,00	32 732,83	32 732,83 C
438795	Outras Imobilizações	0,00	139,50	139,50 C	0,00	48 795,00	48 795,00 C
44	ACTIVOS INTANGÍVEIS	0,00	0,00	0,00	29 700,58	29 509,54	191,04 D
443	Programas de Computador	0,00	0,00	0,00	29 700,58	0,00	29 700,58 D
4433	Amortizações Acumuladas -	0,00	0,00	0,00	29 700,58	0,00	29 700,58 D
448	Amortizações acumuladas	0,00	0,00	0,00	0,00	29 509,54	29 509,54 C
4483	Programas de Computador	0,00	0,00	0,00	0,00	29 509,54	29 509,54 C
45	Investimentos em Curso	111 757,89	0,00	111 757,89 D	899 334,81	577 091,81	322 243,00 D
453	Activos Fixos Tangíveis e	111 757,89	0,00	111 757,89 D	899 334,81	577 091,81	322 243,00 D
4531	Sede - Ampliação	0,00	0,00	0,00	549 301,72	549 301,72	0,00
453101	Projectos e Arquitectura	0,00	0,00	0,00	31 549,50	31 549,50	0,00
453102	Empreitada	0,00	0,00	0,00	465 252,45	465 252,45	0,00
453103	Fiscalização	0,00	0,00	0,00	17 378,36	17 378,36	0,00
453104	Ramais de Acesso - Águas	0,00	0,00	0,00	30 765,61	30 765,61	0,00
453105	Certificado Energético	0,00	0,00	0,00	2 767,50	2 767,50	0,00
453106	Licença de utilização	0,00	0,00	0,00	100,00	100,00	0,00
453107	Avaliação acústica	0,00	0,00	0,00	553,50	553,50	0,00
453108	Certificação Energética	0,00	0,00	0,00	0,00	934,80	934,80 C
453109	Segurança incêndios	0,00	0,00	0,00	934,80	0,00	934,80 D

## Balancete Geral ( Período [Dezembro - Dezembro] e Acumulado) - 2021

Valores em EUR

Data Contab. : 31-15-2021

Lançamento: &lt;TODOS&gt;

Conta	Descrição	Dezembro - Dezembro			Acumulado		
		Mov. Débito	Mov. Crédito	Saldo	Mov. Débito	Mov. Crédito	Saldo
4532	REABILITAÇÃO DO EDIFÍCIO	111 757,89	0,00	111 757,89 D	350 033,09	27 790,09	322 243,00 D
453201	Projecto e arquitectura	11 316,00	0,00	11 316,00 D	44 034,00	0,00	44 034,00 D
453202	Empreitada	98 892,09	0,00	98 892,09 D	292 825,79	27 790,09	265 035,70 D
453203	Fiscalização	1 549,80	0,00	1 549,80 D	13 173,30	0,00	13 173,30 D
56	RESULTADOS TRANSITADOS	0,00	0,00	0,00	357 268,82	2 840 825,23	2 483 556,41 C
561	Resultados transitados do	0,00	0,00	0,00	0,00	2 374 287,18	2 374 287,18 C
562	Proveitos de exercícios a	0,00	0,00	0,00	0,00	466 538,05	466 538,05 C
563	Custos de exercícios ante	0,00	0,00	0,00	330 962,32	0,00	330 962,32 D
564	Outras regularizações	0,00	0,00	0,00	26 306,50	0,00	26 306,50 D
59	OUTRAS VARIAÇÕES NO CAPIT	5 145,44	0,00	5 145,44 D	5 262,58	21 734,31	16 471,73 C
593	Subsídios	5 145,44	0,00	5 145,44 D	5 262,58	7 484,31	2 221,73 C
5931	Subsídios Atribuídos	5 145,44	0,00	5 145,44 D	5 145,44	7 484,31	2 338,87 C
59311	Compete 2020 - POCI-5762-	5 145,44	0,00	5 145,44 D	5 145,44	7 484,31	2 338,87 C
5932	Ajustamentos em Subsídios	0,00	0,00	0,00	117,14	0,00	117,14 D
59321	Compete 2020 - POCI-05-57	0,00	0,00	0,00	117,14	0,00	117,14 D
594	Doações	0,00	0,00	0,00	0,00	14 250,00	14 250,00 C
62	FORNECIMENTOS E SRV.EXTER	108 433,56	914,18	107 519,38 D	356 176,76	6 906,33	349 270,43 D
622	Serviços Especializados	4 355,93	0,00	4 355,93 D	34 481,96	0,00	34 481,96 D
6221	Trabalhos Especializados	2 555,33	0,00	2 555,33 D	22 386,30	0,00	22 386,30 D
62213	Serviços de Informática	1 842,05	0,00	1 842,05 D	13 783,09	0,00	13 783,09 D
62215	Clipping Diversos	713,28	0,00	713,28 D	8 603,21	0,00	8 603,21 D
6222	Publicidade e Propaganda	0,00	0,00	0,00	141,66	0,00	141,66 D
6223	Vigilância e Segurança	0,00	0,00	0,00	335,30	0,00	335,30 D
6224	Honorários	318,97	0,00	318,97 D	3 097,84	0,00	3 097,84 D
62243	Outros Trabalhos	318,97	0,00	318,97 D	3 097,84	0,00	3 097,84 D
6226	Conservação e Reparação	1 481,63	0,00	1 481,63 D	8 520,86	0,00	8 520,86 D
623	Materiais	4 028,95	0,00	4 028,95 D	29 699,98	1 989,53	27 710,45 D
6231	Ferramentas e Utensílios	0,00	0,00	0,00	7 984,65	0,00	7 984,65 D
6232	Livros e Documentação Téc	0,00	0,00	0,00	251,38	0,00	251,38 D
6233	Material de Escritório	1 028,95	0,00	1 028,95 D	15 777,71	1 949,53	13 828,18 D
62331	Artigos diversos de Exped	44,05	0,00	44,05 D	1 103,04	0,00	1 103,04 D
62332	Ofícios envelopes e outro	0,00	0,00	0,00	787,20	0,00	787,20 D
62333	Outros Trabalhos de Tipog	0,00	0,00	0,00	2 586,73	0,00	2 586,73 D
62334	Encargos com Fotocopiador	601,17	0,00	601,17 D	6 570,25	1 949,53	4 620,72 D
62336	Material Informático	310,43	0,00	310,43 D	2 917,24	0,00	2 917,24 D
62338	Outras Aquisições	73,30	0,00	73,30 D	1 813,25	0,00	1 813,25 D
6234	Artigos para Oferta	3 000,00	0,00	3 000,00 D	5 686,24	40,00	5 646,24 D
624	Energia e Fluidos	2 242,66	0,00	2 242,66 D	16 254,54	299,90	15 954,64 D
6241	Electricidade	1 079,15	0,00	1 079,15 D	6 720,86	113,45	6 607,41 D
6242	Combustíveis	540,34	0,00	540,34 D	6 123,31	0,00	6 123,31 D
62421	Combustíveis	540,34	0,00	540,34 D	6 123,31	0,00	6 123,31 D
6243	Água	623,17	0,00	623,17 D	3 410,37	186,45	3 223,92 D
625	Transportes	4 362,08	0,00	4 362,08 D	22 913,97	0,00	22 913,97 D
6251	Deslocações e estadas	4 362,08	0,00	4 362,08 D	22 913,97	0,00	22 913,97 D
62511	Deslocações e Estadas de	1 471,98	0,00	1 471,98 D	5 076,30	0,00	5 076,30 D
625111	Táxis	0,00	0,00	0,00	83,00	0,00	83,00 D
625112	Transportes Colectivos	0,00	0,00	0,00	117,20	0,00	117,20 D
625113	Viatura Própria	1 092,78	0,00	1 092,78 D	2 082,94	0,00	2 082,94 D
625114	Alojamento e Alimentação	0,00	0,00	0,00	65,80	0,00	65,80 D
625115	Portagens e Recolha de Vi	379,20	0,00	379,20 D	2 727,36	0,00	2 727,36 D
62512	Deslocações e Estadas dos	2 890,10	0,00	2 890,10 D	17 837,67	0,00	17 837,67 D
625121	Reuniões com entidades of	183,10	0,00	183,10 D	872,50	0,00	872,50 D
625122	Reuniões Órgãos Sociais	2 707,00	0,00	2 707,00 D	16 965,17	0,00	16 965,17 D
626	Serviços Diversos	93 443,94	914,18	92 529,76 D	252 826,31	4 616,90	248 209,41 D
6261	Rendas e alugueres	59,01	0,00	59,01 D	744,56	0,00	744,56 D
6262	Comunicação	1 447,92	0,00	1 447,92 D	18 109,62	3 051,20	15 058,42 D
62621	Avenças e Franquias	668,97	0,00	668,97 D	4 425,34	0,00	4 425,34 D
62622	Comunicação-telefones e o	778,95	0,00	778,95 D	13 684,28	3 051,20	10 633,08 D
6263	Seguros	0,00	0,00	0,00	3 813,96	0,00	3 813,96 D
62631	Multi-riscos	0,00	0,00	0,00	1 288,65	0,00	1 288,65 D
62632	Ramo Viaturas	0,00	0,00	0,00	2 525,31	0,00	2 525,31 D
6265	Contencioso e notariado	0,00	0,00	0,00	85,00	0,00	85,00 D
6267	Limpeza, higiene e confor	152,61	0,00	152,61 D	2 066,18	0,00	2 066,18 D



## Balancete Geral ( Período [Dezembro - Dezembro] e Acumulado) - 2021

Valores em EUR

Data Contab. : 31-15-2021

Lançamento: &lt;TODOS&gt;

Conta	Descrição	Dezembro - Dezembro			Acumulado		
		Mov. Débito	Mov. Crédito	Saldo	Mov. Débito	Mov. Crédito	Saldo
6268	Outros Fornecimentos e Se	91 784,40	914,18	90 870,22 D	228 006,99	1 565,70	226 441,29 D
62681	Outros Encargos da Sede	1 383,29	774,90	608,39 D	9 660,35	1 097,84	8 562,51 D
626811	Jornais, Revistas e Outro	148,30	0,00	148,30 D	2 507,40	0,00	2 507,40 D
626813	Decorações/Ornatações	0,00	0,00	0,00	11,17	0,00	11,17 D
626814	Comemorações e Convívios	0,00	0,00	0,00	688,80	0,00	688,80 D
626815	Aquisições para o Bar	460,09	0,00	460,09 D	2 923,00	0,00	2 923,00 D
626816	Outras aquisições de bens	774,90	774,90	0,00	2 405,43	1 016,47	1 388,96 D
626817	Preitos/Homenagens	0,00	0,00	0,00	323,50	0,00	323,50 D
626818	Serviços de TV Cabo	0,00	0,00	0,00	801,05	81,37	719,68 D
62684	Congressos, Seminários e	89 330,52	0,00	89 330,52 D	207 483,90	0,00	207 483,90 D
626848	CONGRESSO	89 330,52	0,00	89 330,52 D	207 483,90	0,00	207 483,90 D
62684801	Congresso - Alojamento /	8 530,90	0,00	8 530,90 D	9 557,65	0,00	9 557,65 D
62684804	Congresso - Alimentação	40 945,30	0,00	40 945,30 D	40 963,30	0,00	40 963,30 D
62684805	Material Gráfico	17 237,84	0,00	17 237,84 D	17 237,84	0,00	17 237,84 D
62684806	Organização e Multimédia	7 626,00	0,00	7 626,00 D	107 590,97	0,00	107 590,97 D
62684807	Audiovisuais	492,00	0,00	492,00 D	984,00	0,00	984,00 D
62684808	Outros	2 433,03	0,00	2 433,03 D	5 554,69	0,00	5 554,69 D
62684809	Publicidade	0,00	0,00	0,00	13 530,00	0,00	13 530,00 D
62684810	Hospedeiras	4 124,50	0,00	4 124,50 D	4 124,50	0,00	4 124,50 D
62684811	Salas	150,00	0,00	150,00 D	150,00	0,00	150,00 D
62684812	Testagem COVID	7 790,95	0,00	7 790,95 D	7 790,95	0,00	7 790,95 D
62688	Encargos da Delegação de	1 070,59	139,28	931,31 D	10 862,74	467,86	10 394,88 D
6268801	Material de Escritório -	179,63	0,00	179,63 D	639,92	0,00	639,92 D
6268802	Comunicação - Lx	8,27	0,00	8,27 D	34,12	0,00	34,12 D
6268803	Transportes - Lx	9,15	0,00	9,15 D	39,15	0,00	39,15 D
6268806	Conservação e Reparação -	0,00	0,00	0,00	5,99	0,00	5,99 D
6268807	Limpeza, higiene e confor	210,00	0,00	210,00 D	3 341,68	21,19	3 320,49 D
6268808	Jornais, Revistas e Outro	24,50	0,00	24,50 D	228,30	0,00	228,30 D
6268809	Aquisições para o bar - L	26,10	0,00	26,10 D	1 152,78	0,00	1 152,78 D
6268811	Electricidade - Lx	476,28	139,28	337,00 D	2 370,33	271,07	2 099,26 D
6268812	Água - Lx	48,71	0,00	48,71 D	452,22	175,60	276,62 D
6268814	Rendas e Alugueres - Lx	87,95	0,00	87,95 D	2 598,25	0,00	2 598,25 D
63	GASTOS COM O PESSOAL	76 597,38	0,00	76 597,38 D	1 117 461,94	717,11	1 116 744,83 D
632	Remunerações do pessoal	62 780,17	0,00	62 780,17 D	896 531,75	0,00	896 531,75 D
6321	Remunerações do pessoal -	56 974,99	0,00	56 974,99 D	728 686,05	0,00	728 686,05 D
6323	Remunerações do pessoal -	0,00	0,00	0,00	126 074,19	0,00	126 074,19 D
6324	Remunerações do pessoal -	3 364,91	0,00	3 364,91 D	39 083,64	0,00	39 083,64 D
63244	Remunerações do pessoal -	810,49	0,00	810,49 D	8 778,93	0,00	8 778,93 D
63245	Remunerações do pessoal -	2 554,42	0,00	2 554,42 D	30 304,71	0,00	30 304,71 D
6325	Remunerações do pessoal -	762,33	0,00	762,33 D	762,33	0,00	762,33 D
6328	Rem. do pessoal - ajudas	1 677,94	0,00	1 677,94 D	1 925,54	0,00	1 925,54 D
635	Encargos sobre remuneraçõ	12 239,02	0,00	12 239,02 D	181 238,20	0,00	181 238,20 D
6351	Segurança Social	11 854,17	0,00	11 854,17 D	180 701,69	0,00	180 701,69 D
6353	CGA	380,65	0,00	380,65 D	486,96	0,00	486,96 D
6357	Encargos sobre Remuneraçõ	4,20	0,00	4,20 D	49,55	0,00	49,55 D
636	Seguros de acidentes no t	0,00	0,00	0,00	27 247,21	0,00	27 247,21 D
6361	Acidentes de Trabalho	0,00	0,00	0,00	6 489,01	0,00	6 489,01 D
6362	Seguro de Saúde	0,00	0,00	0,00	18 082,80	0,00	18 082,80 D
6364	Acidentes Pessoais	0,00	0,00	0,00	2 675,40	0,00	2 675,40 D
637	Gastos de acção social	195,00	0,00	195,00 D	2 449,26	717,11	1 732,15 D
6371	Serviços Clínicos	195,00	0,00	195,00 D	1 173,49	0,00	1 173,49 D
6372	Medicamentos	0,00	0,00	0,00	169,98	0,00	169,98 D
6374	Serviços de Segurança e H	0,00	0,00	0,00	1 105,79	717,11	388,68 D
638	Outros gastos com o pesso	1 383,19	0,00	1 383,19 D	9 995,52	0,00	9 995,52 D
6381	Formação de Pessoal	0,00	0,00	0,00	244,00	0,00	244,00 D
6382	Encargos com alojamento	753,00	0,00	753,00 D	9 036,00	0,00	9 036,00 D
6383	Contratações Eventuais de	622,33	0,00	622,33 D	622,33	0,00	622,33 D
6385	custo com ticket de refeição	7,86	0,00	7,86 D	93,19	0,00	93,19 D
64	GASTOS DE DEPRECIAÇÃO E A	4 980,92	0,00	4 980,92 D	54 058,07	0,00	54 058,07 D
642	Activos fixos tangíveis	4 980,92	0,00	4 980,92 D	54 058,07	0,00	54 058,07 D
6421	Activos fixos tangíveis-p	4 980,92	0,00	4 980,92 D	54 058,07	0,00	54 058,07 D
64212	Deprec-edifícios outras c	1 392,93	0,00	1 392,93 D	11 580,73	0,00	11 580,73 D
642121	Deprec-edifícios outras c	1 392,93	0,00	1 392,93 D	11 580,73	0,00	11 580,73 D

## Balancete Geral ( Período [Dezembro - Dezembro] e Acumulado) - 2021

Valores em EUR

Data Contab. : 31-15-2021

Lançamento: &lt;TODOS&gt;

Conta	Descrição	Dezembro - Dezembro			Acumulado		
		Mov. Débito	Mov. Crédito	Saldo	Mov. Débito	Mov. Crédito	Saldo
64214	Deprec-equipamento de tra	1 814,35	0,00	1 814,35 D	21 772,24	0,00	21 772,24 D
642141	Viatura da Sede	1 814,35	0,00	1 814,35 D	21 772,24	0,00	21 772,24 D
64215	Deprec-equipamento admini	348,26	0,00	348,26 D	3 914,02	0,00	3 914,02 D
642151	Equipamento da Sede	314,55	0,00	314,55 D	3 509,33	0,00	3 509,33 D
642152	Equipamento da Delegação	33,71	0,00	33,71 D	404,69	0,00	404,69 D
64217	Deprec-outras imob. corpó	1 425,38	0,00	1 425,38 D	16 791,08	0,00	16 791,08 D
642172	Rouparia e Outros	10,63	0,00	10,63 D	127,50	0,00	127,50 D
642173	Equipamento Informático	1 181,75	0,00	1 181,75 D	14 080,07	0,00	14 080,07 D
642174	Equipamento de Projecção	93,50	0,00	93,50 D	909,57	0,00	909,57 D
642175	Outras Imobilizações	139,50	0,00	139,50 D	1 673,94	0,00	1 673,94 D
68	OUTROS GASTOS E PERDAS	13,66	0,00	13,66 D	103 897,54	48 352,00	55 545,54 D
681	Impostos	0,00	0,00	0,00	449,88	0,00	449,88 D
6812	IUC	0,00	0,00	0,00	449,88	0,00	449,88 D
688	Outros	13,66	0,00	13,66 D	103 447,66	48 352,00	55 095,66 D
6881	Correcções Relativas a pe	13,66	0,00	13,66 D	13,66	0,00	13,66 D
68817	Correcções relativas a per	13,66	0,00	13,66 D	13,66	0,00	13,66 D
6883	Quotizações	0,00	0,00	0,00	98 704,00	48 352,00	50 352,00 D
68831	CCRE	0,00	0,00	0,00	90 418,00	42 066,00	48 352,00 D
68832	OICI	0,00	0,00	0,00	2 000,00	0,00	2 000,00 D
68833	CGLU	0,00	0,00	0,00	6 286,00	6 286,00	0,00
6888	Outros não especificados	0,00	0,00	0,00	4 730,00	0,00	4 730,00 D
68881	Multas e Penalidades	0,00	0,00	0,00	230,00	0,00	230,00 D
688812	Multas Não Fiscais	0,00	0,00	0,00	230,00	0,00	230,00 D
68882	PRÉMIOS ATRIBUIDOS	0,00	0,00	0,00	4 500,00	0,00	4 500,00 D
688821	PRÉMIO ANMP DE JORNALISMO	0,00	0,00	0,00	4 500,00	0,00	4 500,00 D
69	GASTOS E PERDAS DE FINANC	116,02	46,58	69,44 D	1 976,15	77,78	1 898,37 D
691	JUROS SUPORTADOS	0,00	0,00	0,00	96,70	0,00	96,70 D
69118	Outros Juros	0,00	0,00	0,00	96,70	0,00	96,70 D
692	Diferenças de câmbio desf	0,00	0,00	0,00	0,04	0,00	0,04 D
698	Outros Gastos e Perdas de	116,02	46,58	69,44 D	1 879,41	77,78	1 801,63 D
6982	Serviços Bancários	116,02	46,58	69,44 D	1 879,41	77,78	1 801,63 D
72	PRESTAÇÕES DE SERVIÇOS	3 500,00	71 000,00	67 500,00 C	72 393,64	1 755 325,06	1 682 931,42 C
721	Associadas	3 500,00	71 000,00	67 500,00 C	72 393,64	1 755 325,06	1 682 931,42 C
7211	Quotizações Anuais	0,00	0,00	0,00	66 893,64	1 610 325,06	1 543 431,42 C
7212	Inscrições em Congressos	3 500,00	71 000,00	67 500,00 C	5 500,00	145 000,00	139 500,00 C
75	SUBSÍDIOS À EXPLORAÇÃO	0,00	67 848,83	67 848,83 C	0,00	67 848,83	67 848,83 C
753	Compete 2020	0,00	67 848,83	67 848,83 C	0,00	67 848,83	67 848,83 C
7531	POCI-05-5762-FSE-000117	0,00	67 848,83	67 848,83 C	0,00	67 848,83	67 848,83 C
78	OUTROS RENDIMENTOS E GANH	20 000,00	35 145,44	15 145,44 C	45 000,00	245 425,04	200 425,04 C
781	Rendimentos Suplementares	20 000,00	30 000,00	10 000,00 C	45 000,00	240 279,60	195 279,60 C
7816	Outros Rendimentos suplem	20 000,00	30 000,00	10 000,00 C	45 000,00	240 279,60	195 279,60 C
78162	Patrocínios	20 000,00	30 000,00	10 000,00 C	45 000,00	240 279,60	195 279,60 C
781621	Patrocínios Congressos	20 000,00	30 000,00	10 000,00 C	45 000,00	234 000,00	189 000,00 C
781623	PATROCÍNIO PRÉMIO DE JORN	0,00	0,00	0,00	0,00	6 279,60	6 279,60 C
788	Outros	0,00	5 145,44	5 145,44 C	0,00	5 145,44	5 145,44 C
7883	Imputação de Subsídios pa	0,00	5 145,44	5 145,44 C	0,00	5 145,44	5 145,44 C
78831	Compete 2020 - POCI-05-57	0,00	5 145,44	5 145,44 C	0,00	5 145,44	5 145,44 C
81	Resultado Líquido do Perí	0,00	0,00	0,00	121 061,39	121 061,39	0,00
818	Resultado Líquido	0,00	0,00	0,00	121 061,39	121 061,39	0,00
	<b>Soma Líquida</b>	<b>1 216 890,54</b>	<b>1 216 890,54</b>	<b>0,00</b>	<b>15 740 437,49</b>	<b>15 740 437,49</b>	<b>0,00</b>

## Balancete Geral ( Período [Fim - Fim] e Acumulado) - 2021

Valores em EUR

Data Contab. : 31-15-2021

Lançamento: &lt;TODOS&gt;

Conta	Descrição	Fim - Fim			Acumulado		
		Mov. Débito	Mov. Crédito	Saldo	Mov. Débito	Mov. Crédito	Saldo
11	CAIXA	0,00	0,00	0,00	137 575,63	136 766,73	808,90 D
111	Caixa Da Sede	0,00	0,00	0,00	27 928,38	27 692,21	236,17 D
112	Caixa Da Delegação	0,00	0,00	0,00	3 070,14	2 497,41	572,73 D
119	CAIXA RECEBIMENTO	0,00	0,00	0,00	106 577,11	106 577,11	0,00
12	DEPÓSITOS À ORDEM	0,00	0,00	0,00	3 468 653,60	2 814 521,41	654 132,19 D
1201	BANCO BPI - CONTA PROPRIA	0,00	0,00	0,00	2 313 979,42	1 956 750,55	357 228,87 D
1204	BANCO BPI - SEGURO BOMBEI	0,00	0,00	0,00	584 754,29	475 982,71	108 771,58 D
1208	BANCO CGD - 0255141652431	0,00	0,00	0,00	330 426,57	280 021,62	50 404,95 D
1211	BANCO BPI - SEGURO ELEITO	0,00	0,00	0,00	205 768,44	73 387,02	132 381,42 D
1212	BANCO CGD - 2021055365930	0,00	0,00	0,00	21 880,97	21 880,97	0,00
1213	BANCO BPI - MAREMOTO NA A	0,00	0,00	0,00	5 345,37	0,00	5 345,37 D
1214	BANCO-CGD - 2021057735330	0,00	0,00	0,00	6 498,54	6 498,54	0,00
13	OUTROS DEPÓSITOS BANCÁRIO	0,00	0,00	0,00	1 160 000,00	260 000,00	900 000,00 D
13149	CGD conta 0255141652620-1	0,00	0,00	0,00	60 000,00	60 000,00	0,00
13195	CGD CONTA 111	0,00	0,00	0,00	200 000,00	200 000,00	0,00
13196	CGD CONTA 112	0,00	0,00	0,00	900 000,00	0,00	900 000,00 D
21	ASSOCIADOS	0,00	0,00	0,00	1 990 758,87	1 856 043,24	134 715,63 D
211	Associados c/c	0,00	0,00	0,00	1 985 828,77	1 850 513,04	135 315,73 D
2111	Câmaras Municipais	0,00	0,00	0,00	1 985 828,77	1 850 513,04	135 315,73 D
21110001	C.M. DE AGUEDA	0,00	0,00	0,00	6 571,80	6 071,80	500,00 D
21110002	MUNICIPIO DE ALBERGARIA-	0,00	0,00	0,00	10 360,20	10 360,20	0,00
21110003	C.M. DE ANADIA	0,00	0,00	0,00	5 930,10	5 430,10	500,00 D
21110004	C.M. DE AROUCA	0,00	0,00	0,00	5 430,10	5 430,10	0,00
21110005	MUNICIPIO DE AVEIRO	0,00	0,00	0,00	6 071,80	6 071,80	0,00
21110006	C.M. DE CASTELO DE PAIVA	0,00	0,00	0,00	5 430,10	5 430,10	0,00
21110007	MUNICIPIO DE ESPINHO	0,00	0,00	0,00	5 430,10	5 430,10	0,00
21110008	C.M. DE ESTARREJA	0,00	0,00	0,00	5 430,10	5 430,10	0,00
21110009	C.M. DE FEIRA	0,00	0,00	0,00	6 571,80	6 571,80	0,00
21110010	MUNICIPIO DE ILHAVO	0,00	0,00	0,00	5 430,10	5 430,10	0,00
21110011	C.M. DE MEALHADA	0,00	0,00	0,00	5 430,10	5 430,10	0,00
21110012	MUNICIPIO DA MURTOSA	0,00	0,00	0,00	4 859,24	4 859,24	0,00
21110013	MUNICIPIO DE OLIVEIRA DE	0,00	0,00	0,00	6 571,80	6 571,80	0,00
21110014	MUNICIPIO DE OLIVEIRA DO	0,00	0,00	0,00	5 430,10	5 430,10	0,00
21110015	C.M. DE OVAR	0,00	0,00	0,00	6 571,80	6 571,80	0,00
21110016	MUNICIPIO DE S. JOÃO MADE	0,00	0,00	0,00	5 430,10	4 930,10	500,00 D
21110017	C.M. DE SEVER DO VOUGA	0,00	0,00	0,00	5 430,10	5 430,10	0,00
21110018	MUNICIPIO DE VAGOS	0,00	0,00	0,00	5 430,10	5 430,10	0,00
21110019	MUNICIPIO DE VALE CAMBRA	0,00	0,00	0,00	5 430,10	5 430,10	0,00
21110020	C.M. DE ALJUSTREL	0,00	0,00	0,00	4 859,24	4 359,24	500,00 D
21110021	C.M. DE ALMODOVAR	0,00	0,00	0,00	4 859,24	4 859,24	0,00
21110022	MUNICIPIO DE ALVITO	0,00	0,00	0,00	4 859,24	4 859,24	0,00
21110023	C.M. DE BEJA	0,00	0,00	0,00	5 430,10	5 430,10	0,00
21110024	C.M. DE CASTRO VERDE	0,00	0,00	0,00	4 859,24	4 859,24	0,00
21110025	C.M. DE CUBA	0,00	0,00	0,00	4 859,24	4 359,24	500,00 D
21110026	C.M. DE FERREIRA ALENTEJO	0,00	0,00	0,00	4 859,24	4 859,24	0,00
21110027	C.M. DE MERTOLA	0,00	0,00	0,00	4 859,24	4 859,24	0,00
21110028	C.M. DE MOURA	0,00	0,00	0,00	5 430,10	5 430,10	0,00
21110029	MUNICIPIO DE ODEMIRA	0,00	0,00	0,00	5 430,10	5 430,10	0,00
21110030	C.M. DE OURIQUE	0,00	0,00	0,00	4 859,24	4 859,24	0,00
21110031	C.M. DE SERPA	0,00	0,00	0,00	5 430,10	5 430,10	0,00
21110032	C.M. DE VIDIGUEIRA	0,00	0,00	0,00	5 805,19	4 859,24	945,95 D
21110033	C.M. DE AMARES	0,00	0,00	0,00	5 430,10	4 930,10	500,00 D
21110034	C.M. DE BARCELOS	0,00	0,00	0,00	6 571,80	6 071,80	500,00 D
21110035	MUNICIPIO DE BRAGA	0,00	0,00	0,00	12 643,60	12 143,60	500,00 D
21110036	C.M. DE CABECEIRAS DE BAS	0,00	0,00	0,00	5 430,10	5 430,10	0,00
21110037	MUNICIPIO DE CELORICO DE	0,00	0,00	0,00	5 430,10	5 430,10	0,00
21110038	MUNICIPIO DE ESPOSENDE	0,00	0,00	0,00	5 430,10	5 430,10	0,00
21110039	MUNICIPIO DE FAFE	0,00	0,00	0,00	6 571,80	6 571,80	0,00
21110040	MUNICIPIO DE GUIMARÃES	0,00	0,00	0,00	6 571,80	6 071,80	500,00 D
21110041	MUNICIPIO DE POVOA DO LAN	0,00	0,00	0,00	5 430,10	5 430,10	0,00
21110042	C.M. DE TERRAS DO BOURO	0,00	0,00	0,00	4 359,24	4 359,24	0,00
21110043	MUNICIPIO DE VIEIRA DO MI	0,00	0,00	0,00	4 930,10	4 930,10	0,00
21110044	MUNICIPIO DE VILA NOVA DE	0,00	0,00	0,00	6 571,80	6 071,80	500,00 D

## Balancete Geral ( Período [Fim - Fim] e Acumulado) - 2021

Valores em EUR

Data Contab. : 31-15-2021

Lançamento: &lt;TODOS&gt;

Conta	Descrição	Fim - Fim			Acumulado		
		Mov. Débito	Mov. Crédito	Saldo	Mov. Débito	Mov. Crédito	Saldo
21110045	C.M. DE VILA VERDE	0,00	0,00	0,00	6 571,80	6 571,80	0,00
21110046	MUNICIPIO DE ALFANDEGA DA	0,00	0,00	0,00	4 859,24	4 859,24	0,00
21110047	C.M. DE BRAGANCA	0,00	0,00	0,00	5 430,10	4 930,10	500,00 D
21110048	C.M. DE CARRAZEDA DE ANSI	0,00	0,00	0,00	4 859,24	4 359,24	500,00 D
21110049	C.M. DE FREIXO ESPADA-À-C	0,00	0,00	0,00	9 218,48	8 718,48	500,00 D
21110050	C.M. DE MACEDO CAVALEIROS	0,00	0,00	0,00	5 430,10	4 930,10	500,00 D
21110051	C.M. DE MIRANDA DO DOURO	0,00	0,00	0,00	4 859,24	4 859,24	0,00
21110052	C.M. DE MIRANDELA	0,00	0,00	0,00	34 514,11	0,00	34 514,11 D
21110053	C.M. DE MONCORVO	0,00	0,00	0,00	4 859,24	4 859,24	0,00
21110054	C.M. DE MOGADOURO	0,00	0,00	0,00	5 430,10	5 430,10	0,00
21110055	C.M. DE VILA FLOR	0,00	0,00	0,00	4 859,24	4 359,24	500,00 D
21110056	C.M. DE VIMIOSO	0,00	0,00	0,00	4 359,24	4 359,24	0,00
21110057	C.M. DE VINHAIS	0,00	0,00	0,00	4 930,10	4 930,10	0,00
21110058	C.M. DE BELMONTE	0,00	0,00	0,00	4 859,24	4 359,24	500,00 D
21110059	C.M. DE CASTELO BRANCO	0,00	0,00	0,00	12 643,60	12 143,60	500,00 D
21110060	C.M. DE COVILHA	0,00	0,00	0,00	7 571,80	7 571,80	0,00
21110061	C.M. DE FUNDÃO	0,00	0,00	0,00	5 430,10	5 430,10	0,00
21110062	MUNICIPIO DE IDANHA-A-NOV	0,00	0,00	0,00	4 859,24	4 859,24	0,00
21110063	C.M. DE OLEIROS	0,00	0,00	0,00	4 859,24	4 359,24	500,00 D
21110064	MUNICIPIO DE PENAMACOR	0,00	0,00	0,00	4 859,24	4 859,24	0,00
21110065	C.M. DE PROENÇA-A-NOVA	0,00	0,00	0,00	4 859,24	4 859,24	0,00
21110066	C.M. DE SERTÃO	0,00	0,00	0,00	5 430,10	5 430,10	0,00
21110068	C.M. DE VILA VELHA DE RÓD	0,00	0,00	0,00	4 859,24	4 859,24	0,00
21110069	C.M. DE ARGANIL	0,00	0,00	0,00	5 430,10	5 430,10	0,00
21110070	MUNICIPIO DE CANTANHEDE	0,00	0,00	0,00	5 430,10	5 430,10	0,00
21110071	C.M. DE COIMBRA	0,00	0,00	0,00	7 328,80	6 571,80	757,00 D
21110072	C.M. DE CONDEIXA-A-NOVA	0,00	0,00	0,00	5 430,10	5 430,10	0,00
21110073	C.M. DE FIGUEIRA DA FOZ	0,00	0,00	0,00	7 071,80	6 571,80	500,00 D
21110074	C.M. DE GÓIS	0,00	0,00	0,00	4 859,24	4 859,24	0,00
21110075	C.M. DE LOUSA	0,00	0,00	0,00	5 430,10	5 430,10	0,00
21110076	MUNICIPIO DE MIRA	0,00	0,00	0,00	5 430,10	5 430,10	0,00
21110077	MUNICIPIO DE MIRANDA DO C	0,00	0,00	0,00	5 430,10	5 430,10	0,00
21110078	C.M. DE MONTE-MOR-O-VELHO	0,00	0,00	0,00	20 220,40	20 220,40	0,00
21110079	MUNICIPIO DE OLIVEIRA DO	0,00	0,00	0,00	5 430,10	5 430,10	0,00
21110080	MUNICIPIO DE PAMPILHOSA D	0,00	0,00	0,00	4 859,24	4 859,24	0,00
21110081	MUNICIPIO DE PENACOVA	0,00	0,00	0,00	5 430,10	4 930,10	500,00 D
21110082	MUNICIPIO DE PENELA	0,00	0,00	0,00	4 859,24	4 359,24	500,00 D
21110083	MUNICIPIO DE SOURE	0,00	0,00	0,00	5 430,10	5 430,10	0,00
21110084	MUNICIPIO DE TÁBUA	0,00	0,00	0,00	20 660,98	20 160,98	500,00 D
21110085	C.M. DE VILA NOVA DE POIA	0,00	0,00	0,00	4 973,96	4 359,24	614,72 D
21110086	MUNICIPIO DE ALANDROAL	0,00	0,00	0,00	4 859,24	4 859,24	0,00
21110087	C.M. DE ARRAIOLOS	0,00	0,00	0,00	4 859,24	4 859,24	0,00
21110088	MUNICIPIO DE BORBA	0,00	0,00	0,00	4 859,24	4 359,24	500,00 D
21110089	MUNICIPIO DE ESTREMOZ	0,00	0,00	0,00	5 930,10	5 930,10	0,00
21110090	MUNICIPIO DE EVORA	0,00	0,00	0,00	6 571,80	6 071,80	500,00 D
21110091	MUNICIPIO DE MONTE-MOR O N	0,00	0,00	0,00	5 430,10	4 930,10	500,00 D
21110092	MUNICIPIO DE MORA	0,00	0,00	0,00	4 859,24	4 859,24	0,00
21110093	C.M. DE MOURÃO	0,00	0,00	0,00	4 859,24	4 859,24	0,00
21110094	C.M. DE PORTEL	0,00	0,00	0,00	4 859,24	4 859,24	0,00
21110095	C.M. DE REDONDO	0,00	0,00	0,00	5 359,24	5 359,24	0,00
21110096	MUNICIPIO DE REGUENGOS DE	0,00	0,00	0,00	4 859,24	4 859,24	0,00
21110097	MUNICIPIO DE VENDAS NOVAS	0,00	0,00	0,00	5 430,10	5 430,10	0,00
21110098	C.M. DE VIANA DO ALENTEJO	0,00	0,00	0,00	4 859,24	4 359,24	500,00 D
21110099	C.M. DE VILA VICOSA	0,00	0,00	0,00	4 859,24	4 359,24	500,00 D
21110100	MUNICIPIO DE ALBUFEIRA	0,00	0,00	0,00	20 395,40	19 720,40	675,00 D
21110101	C.M. DE ALCOUTIM	0,00	0,00	0,00	4 859,24	4 859,24	0,00
21110102	MUNICIPIO DE ALJEZUR	0,00	0,00	0,00	4 859,24	4 859,24	0,00
21110103	MUNICIPIO DE CASTRO MARIM	0,00	0,00	0,00	4 859,24	4 359,24	500,00 D
21110104	MUNICIPIO DE FARO	0,00	0,00	0,00	6 571,80	6 571,80	0,00
21110105	MUNICIPIO DE LAGOA (ALGAR	0,00	0,00	0,00	10 360,20	9 860,20	500,00 D
21110106	MUNICIPIO DE LAGOS	0,00	0,00	0,00	5 430,10	5 430,10	0,00
21110107	C.M. DE LOULÉ	0,00	0,00	0,00	6 571,80	6 571,80	0,00
21110108	C.M. DE MONCHIQUE	0,00	0,00	0,00	4 859,24	4 859,24	0,00

## Balancete Geral ( Período [Fim - Fim] e Acumulado) - 2021

Valores em EUR

Data Contab. : 31-15-2021

Lançamento: &lt;TODOS&gt;

Conta	Descrição	Fim - Fim			Acumulado		
		Mov. Débito	Mov. Crédito	Saldo	Mov. Débito	Mov. Crédito	Saldo
21110109	C.M. DE OLHÃO	0,00	0,00	0,00	5 430,10	5 430,10	0,00
21110110	MUNICIPIO DE PORTIMÃO	0,00	0,00	0,00	6 571,80	6 071,80	500,00 D
21110111	MUNICIPIO DE S. BRÁS DE A	0,00	0,00	0,00	4 859,24	4 859,24	0,00
21110112	MUNICIPIO DE SILVES	0,00	0,00	0,00	5 430,10	5 430,10	0,00
21110113	MUNICIPIO DE TAVIRA	0,00	0,00	0,00	5 430,10	4 930,10	500,00 D
21110114	C.M. DE VILA DO BISPO	0,00	0,00	0,00	4 859,24	4 359,24	500,00 D
21110115	C.M. DE VILA REAL DE S.AN	0,00	0,00	0,00	5 430,10	5 430,10	0,00
21110116	MUNICIPIO DE AGUIAR DA BE	0,00	0,00	0,00	4 859,24	4 859,24	0,00
21110117	MUNICIPIO DE ALMEIDA	0,00	0,00	0,00	4 859,24	4 859,24	0,00
21110118	MUNICIPIO DE CELORICO DA	0,00	0,00	0,00	4 859,24	4 859,24	0,00
21110119	C.M. DE FIG.DE CASTELO RO	0,00	0,00	0,00	4 859,24	4 859,24	0,00
21110120	C.M. DE FORNOS DE ALGODRE	0,00	0,00	0,00	9 218,48	9 218,48	0,00
21110121	C.M. DE GOUVEIA	0,00	0,00	0,00	7 399,24	4 930,10	2 469,14 D
21110122	C.M. DE GUARDA	0,00	0,00	0,00	5 930,10	5 430,10	500,00 D
21110123	MUNICIPIO DE MANTEIGAS	0,00	0,00	0,00	4 359,24	4 359,24	0,00
21110124	C.M. DE MEDA	0,00	0,00	0,00	4 859,24	4 359,24	500,00 D
21110125	MUNICIPIO DE SABUGAL	0,00	0,00	0,00	5 430,10	5 430,10	0,00
21110126	MUNICIPIO DE SEIA	0,00	0,00	0,00	5 430,10	4 930,10	500,00 D
21110127	MUNICIPIO DE TRANCOSO	0,00	0,00	0,00	4 859,24	4 359,24	500,00 D
21110128	C.M. DE VILA NOVA DE FOZ	0,00	0,00	0,00	4 859,24	4 359,24	500,00 D
21110129	C.M. DE ALCOBACA	0,00	0,00	0,00	6 071,80	6 071,80	0,00
21110130	C.M. DE ALVAIAZERE	0,00	0,00	0,00	4 359,24	4 359,24	0,00
21110131	MUNICIPIO DE ANSIÃO	0,00	0,00	0,00	5 680,10	5 430,10	250,00 D
21110132	C.M. DE BATALHA	0,00	0,00	0,00	5 430,10	5 430,10	0,00
21110133	MUNICIPIO DE BOMBARRAL	0,00	0,00	0,00	5 629,61	5 430,10	199,51 D
21110134	C.M. DE CALDAS DA RAINHA	0,00	0,00	0,00	12 643,60	12 143,60	500,00 D
21110135	MUNICIPIO DE CASTANHEIRA	0,00	0,00	0,00	4 859,24	4 359,24	500,00 D
21110136	MUNICIPIO DE FIGUEIRÓ DOS	0,00	0,00	0,00	9 268,48	8 718,48	550,00 D
21110137	C.M. DE LEIRIA	0,00	0,00	0,00	6 572,30	6 571,80	0,50 D
21110138	MUNICIPIO DE MARINHA GRAN	0,00	0,00	0,00	5 930,10	5 430,10	500,00 D
21110139	C.M. DE NAZARE	0,00	0,00	0,00	5 430,10	5 430,10	0,00
21110140	MUNICIPIO DE ÓBIDOS	0,00	0,00	0,00	5 030,10	4 930,10	100,00 D
21110141	C.M. DE PEDROGÃO GRANDE	0,00	0,00	0,00	4 859,24	4 859,24	0,00
21110142	C.M. DE PENICHE	0,00	0,00	0,00	5 430,10	4 930,10	500,00 D
21110143	MUNICIPIO DE POMBAL	0,00	0,00	0,00	6 571,80	6 571,80	0,00
21110144	MUNICIPIO DE PORTO DE MOS	0,00	0,00	0,00	5 430,10	5 430,10	0,00
21110145	C.M. DE ALENQUER	0,00	0,00	0,00	10 360,20	9 860,20	500,00 D
21110146	C.M. DE AMADORA	0,00	0,00	0,00	6 571,80	6 571,80	0,00
21110147	MUNICIPIO DE ARRUDA DOS V	0,00	0,00	0,00	4 859,24	4 859,24	0,00
21110148	C.M. DE AZAMBUJA	0,00	0,00	0,00	5 430,10	4 930,10	500,00 D
21110149	MUNICIPIO DO CADAVAL	0,00	0,00	0,00	5 430,10	5 430,10	0,00
21110150	MUNICIPIO DE CASCAIS	0,00	0,00	0,00	6 571,80	6 571,80	0,00
21110151	C.M. DE LISBOA	0,00	0,00	0,00	7 129,95	7 090,76	39,19 D
21110152	C.M. DE LOURES	0,00	0,00	0,00	6 571,80	6 571,80	0,00
21110153	MUNICIPIO DA LOURINHÃ	0,00	0,00	0,00	5 430,10	5 430,10	0,00
21110154	MUNICIPIO DE MAFRA	0,00	0,00	0,00	6 571,80	6 571,80	0,00
21110155	C.M. DE OEIRAS	0,00	0,00	0,00	6 571,80	6 571,80	0,00
21110156	C.M. DE SINTRA	0,00	0,00	0,00	6 571,80	6 571,80	0,00
21110157	MUNICIPIO DE SOBRAL DE MO	0,00	0,00	0,00	4 859,24	4 859,24	0,00
21110158	C.M. DE TORRES VEDRAS	0,00	0,00	0,00	6 571,80	6 071,80	500,00 D
21110159	MUNICIPIO DE VILA FRANCA	0,00	0,00	0,00	6 571,80	6 571,80	0,00
21110160	C.M. DE ALTER DO CHAO	0,00	0,00	0,00	4 859,24	4 859,24	0,00
21110161	C.M. DE ARRONCHES	0,00	0,00	0,00	4 359,24	4 359,24	0,00
21110162	MUNICIPIO DE AVIS	0,00	0,00	0,00	4 859,24	4 359,24	500,00 D
21110163	MUNICIPIO DE CAMPO MAIOR	0,00	0,00	0,00	4 859,24	4 859,24	0,00
21110164	C.M. DE CASTELO DE VIDE	0,00	0,00	0,00	4 859,24	4 859,24	0,00
21110165	C.M. DE CRATO	0,00	0,00	0,00	4 859,24	4 859,24	0,00
21110166	MUNICIPIO DE ELVAS	0,00	0,00	0,00	4 930,10	4 930,10	0,00
21110167	C.M. DE FRONTEIRA	0,00	0,00	0,00	4 859,24	4 859,24	0,00
21110168	MUNICIPIO DE GAVIÃO	0,00	0,00	0,00	4 859,24	4 359,24	500,00 D
21110169	MUNICIPIO DE MARVÃO	0,00	0,00	0,00	4 859,24	4 859,24	0,00
21110170	C.M. DE MONFORTE	0,00	0,00	0,00	4 859,24	4 859,24	0,00
21110171	C.M. DE NISA	0,00	0,00	0,00	4 859,24	4 859,24	0,00

## Balancete Geral ( Período [Fim - Fim] e Acumulado) - 2021

Valores em EUR

Data Contab. : 31-15-2021

Lançamento: &lt;TODOS&gt;

Conta	Descrição	Fim - Fim			Acumulado			Saldo
		Mov. Débito	Mov. Crédito	Saldo	Mov. Débito	Mov. Crédito	Saldo	
21110172	MUNICIPIO DE PONTE DE SOR	0,00	0,00	0,00	5 430,10	4 930,10	500,00	D
21110173	C.M. DE PORTALEGRE	0,00	0,00	0,00	4 930,10	4 930,10	0,00	
21110174	MUNICIPIO DE SOUSEL	0,00	0,00	0,00	4 859,24	4 859,24	0,00	
21110175	C.M. DE AMARANTE	0,00	0,00	0,00	6 571,80	6 571,80	0,00	
21110176	C.M. DE BAIÃO	0,00	0,00	0,00	5 430,10	5 430,10	0,00	
21110177	MUNICIPIO DE FELGUEIRAS	0,00	0,00	0,00	6 571,80	6 071,80	500,00	D
21110178	C.M. DE GONDOMAR	0,00	0,00	0,00	6 571,80	6 571,80	0,00	
21110179	C.M. DE LOUSADA	0,00	0,00	0,00	6 571,80	6 571,80	0,00	
21110180	C.M. DE MAIA	0,00	0,00	0,00	6 571,80	6 571,80	0,00	
21110181	MUNICIPIO DE MARCO DE CAN	0,00	0,00	0,00	6 571,80	6 571,80	0,00	
21110182	C.M. DE MATOSINHOS	0,00	0,00	0,00	6 571,80	6 572,00	0,20	C
21110183	MUNICIPIO DE PAÇOS DE FER	0,00	0,00	0,00	6 571,80	6 467,02	104,78	D
21110184	MUNICIPIO DE PAREDES	0,00	0,00	0,00	7 071,80	7 071,80	0,00	
21110185	C.M. DE PENAFIEL	0,00	0,00	0,00	12 643,60	12 643,60	0,00	
21110186	C.M. DE PORTO	0,00	0,00	0,00	7 090,76	7 090,76	0,00	
21110187	MUNICIPIO DE POVOA DO VAR	0,00	0,00	0,00	6 571,80	6 571,80	0,00	
21110188	C.M. DE SANTO TIRSO	0,00	0,00	0,00	6 571,80	6 571,80	0,00	
21110189	C.M. DE VALONGO	0,00	0,00	0,00	6 571,80	6 071,80	500,00	D
21110190	MUNICIPIO DE VILA DO COND	0,00	0,00	0,00	6 571,80	6 571,80	0,00	
21110191	MUNICIPIO DE VILA NOVA DE	0,00	0,00	0,00	6 641,46	6 071,80	569,66	D
21110192	MUNICIPIO DE ABRANTES	0,00	0,00	0,00	5 430,10	5 430,10	0,00	
21110193	MUNICIPIO DE ALCANENA	0,00	0,00	0,00	5 430,10	5 430,10	0,00	
21110194	MUNICIPIO DE ALMEIRIM	0,00	0,00	0,00	5 430,10	5 430,10	0,00	
21110195	C.M. DE ALPIARCA	0,00	0,00	0,00	9 218,48	8 718,48	500,00	D
21110196	C.M. DE BENAVENTE	0,00	0,00	0,00	5 479,98	5 430,10	49,88	D
21110197	C.M. DE CARTAXO	0,00	0,00	0,00	5 430,10	5 430,10	0,00	
21110198	C.M. DE CHAMUSCA	0,00	0,00	0,00	4 862,21	4 859,24	2,97	D
21110199	C.M. DE CONSTANCIA	0,00	0,00	0,00	4 859,24	4 859,24	0,00	
21110200	MUNICIPIO DE CORUCHE	0,00	0,00	0,00	5 430,10	5 430,10	0,00	
21110201	MUNICIPIO DO ENTRONCAMENT	0,00	0,00	0,00	5 704,44	5 430,10	274,34	D
21110202	MUNICIPIO DE FERREIRA DO	0,00	0,00	0,00	4 859,24	4 359,24	500,00	D
21110203	MUNICIPIO DA GOLEGÃ	0,00	0,00	0,00	4 859,24	4 859,24	0,00	
21110204	C.M. DE MAÇÃO	0,00	0,00	0,00	5 059,24	4 359,24	700,00	D
21110205	MUNICIPIO DE RIO MAIOR	0,00	0,00	0,00	5 430,10	4 930,10	500,00	D
21110206	C.M. DE SALVATERRA DE MAG	0,00	0,00	0,00	5 430,10	5 430,10	0,00	
21110207	C.M. DE SANTARÉM	0,00	0,00	0,00	6 571,80	6 071,80	500,00	D
21110208	C.M. DE SARDOAL	0,00	0,00	0,00	4 859,24	4 359,24	500,00	D
21110209	MUNICIPIO DE TOMAR	0,00	0,00	0,00	5 430,10	5 430,10	0,00	
21110210	MUNICIPIO DE TORRES NOVAS	0,00	0,00	0,00	5 623,21	5 430,10	193,11	D
21110211	MUNICIPIO DE VILA NOVA DA	0,00	0,00	0,00	4 359,24	4 359,24	0,00	
21110212	C.M. DE OURÉM	0,00	0,00	0,00	7 071,80	7 071,80	0,00	
21110213	C.M. DE ALCACER DO SAL	0,00	0,00	0,00	5 430,10	5 430,10	0,00	
21110214	MUNICIPIO DE ALCOCHETE	0,00	0,00	0,00	5 430,10	5 430,10	0,00	
21110215	C.M. DE ALMADA	0,00	0,00	0,00	6 571,80	6 071,80	500,00	D
21110216	C.M. DE BARREIRO	0,00	0,00	0,00	6 639,41	6 071,80	567,61	D
21110217	MUNICIPIO DE GRANDOLA	0,00	0,00	0,00	5 430,10	5 430,10	0,00	
21110218	MUNICIPIO DA MOITA	0,00	0,00	0,00	6 571,80	6 571,80	0,00	
21110219	C.M. DE MONTIJO	0,00	0,00	0,00	6 571,80	6 571,80	0,00	
21110220	MUNICIPIO DE PALMELA	0,00	0,00	0,00	6 571,80	6 571,80	0,00	
21110221	C.M. DE SANTIAGO DO CACÉM	0,00	0,00	0,00	5 430,10	5 430,10	0,00	
21110222	MUNICIPIO DO SEIXAL	0,00	0,00	0,00	7 461,25	6 571,80	889,45	D
21110223	C.M. DE SESIMBRA	0,00	0,00	0,00	6 571,80	6 571,80	0,00	
21110224	C.M. DE SETUBAL	0,00	0,00	0,00	6 811,62	6 571,80	239,82	D
21110225	C.M. DE SINES	0,00	0,00	0,00	5 930,10	5 930,10	0,00	
21110226	C.M. DE ARCOS DE VALDEVEZ	0,00	0,00	0,00	5 430,10	5 430,10	0,00	
21110227	MUNICIPIO DE CAMINHA	0,00	0,00	0,00	5 430,10	5 430,10	0,00	
21110228	C.M. DE MELGACO	0,00	0,00	0,00	5 430,10	4 930,10	500,00	D
21110229	MUNICIPIO DE MONÇÃO	0,00	0,00	0,00	5 430,10	4 930,10	500,00	D
21110230	C.M. DE PAREDES DE COURA	0,00	0,00	0,00	4 359,24	4 359,24	0,00	
21110231	MUNICIPIO DE PONTE DA BAR	0,00	0,00	0,00	15 290,30	15 290,30	0,00	
21110232	MUNICIPIO DE PONTE DE LIM	0,00	0,00	0,00	6 571,80	6 071,80	500,00	D
21110233	C.M. DE VIANA DO CASTELO	0,00	0,00	0,00	6 571,80	6 071,80	500,00	D
21110234	C.M. DE VILA NOVA DE CERV	0,00	0,00	0,00	4 859,24	4 359,24	500,00	D

## Balancete Geral ( Período [Fim - Fim] e Acumulado) - 2021

Valores em EUR

Data Contab. : 31-15-2021

Lançamento: &lt;TODOS&gt;

Conta	Descrição	Fim - Fim			Acumulado		
		Mov. Débito	Mov. Crédito	Saldo	Mov. Débito	Mov. Crédito	Saldo
21110235	MUNICIPIO DE ALIJO	0,00	0,00	0,00	5 430,10	5 430,10	0,00
21110236	MUNICIPIO DE BOTICAS	0,00	0,00	0,00	4 859,24	4 859,24	0,00
21110237	MUNICIPIO DE CHAVES	0,00	0,00	0,00	6 571,80	6 571,80	0,00
21110238	MUNICIPIO DE MESÃO FRIO	0,00	0,00	0,00	4 859,24	4 859,24	0,00
21110239	C.M. DE MONDIM DE BASTO	0,00	0,00	0,00	13 577,72	13 077,72	500,00 D
21110240	C.M. DE MONTALEGRE	0,00	0,00	0,00	5 430,10	5 430,10	0,00
21110241	C.M. DE MURCA	0,00	0,00	0,00	4 359,24	4 359,24	0,00
21110242	MUNICIPIO DE PESO DA REGU	0,00	0,00	0,00	24 976,76	24 976,76	0,00
21110243	MUNICIPIO DE RIBEIRA DE P	0,00	0,00	0,00	4 859,24	4 859,24	0,00
21110244	C.M. DE SABROSA	0,00	0,00	0,00	4 859,24	4 859,24	0,00
21110245	MUNICIPIO DE SANTA MARTA	0,00	0,00	0,00	4 859,24	4 859,24	0,00
21110246	MUNICIPIO DE VALPACOS	0,00	0,00	0,00	5 430,10	4 930,10	500,00 D
21110247	MUNICIPIO DE VILA POUCA D	0,00	0,00	0,00	5 430,10	4 930,10	500,00 D
21110248	MUNICIPIO DE VILA REAL	0,00	0,00	0,00	6 571,80	6 071,80	500,00 D
21110249	MUNICIPIO DE ARMAMAR	0,00	0,00	0,00	4 859,24	4 359,24	500,00 D
21110250	MUNICIPIO DE CARREGAL DO	0,00	0,00	0,00	4 859,24	4 859,24	0,00
21110251	MUNICIPIO DE CASTRO DAIRE	0,00	0,00	0,00	5 430,10	5 430,10	0,00
21110252	MUNICIPIO DE CINFAES	0,00	0,00	0,00	10 360,20	9 860,20	500,00 D
21110253	MUNICIPIO DE LAMEGO	0,00	0,00	0,00	5 430,10	4 930,10	500,00 D
21110254	C.M. DE MANGUALDE	0,00	0,00	0,00	5 430,10	4 930,10	500,00 D
21110255	C.M. DE MOIMENTA DA BEIRA	0,00	0,00	0,00	5 430,20	5 430,10	0,10 D
21110256	MUNICIPIO DE MORTÁGUA	0,00	0,00	0,00	4 859,24	4 859,24	0,00
21110257	MUNICIPIO DE NELAS	0,00	0,00	0,00	5 430,10	5 430,10	0,00
21110258	C.M. DE OLIVEIRA DE FRADE	0,00	0,00	0,00	4 859,24	4 859,24	0,00
21110259	C.M. DE PENALVA DO CASTEL	0,00	0,00	0,00	4 859,24	4 859,24	0,00
21110260	C.M. DE RESENDE	0,00	0,00	0,00	4 930,10	4 930,10	0,00
21110261	MUNICIPIO DE SANTA COMBA	0,00	0,00	0,00	5 430,10	5 430,10	0,00
21110262	MUNICIPIO DE JOÃO DA PESQ	0,00	0,00	0,00	4 859,24	4 859,24	0,00
21110263	C.M. DE S. PEDRO DO SUL	0,00	0,00	0,00	5 430,10	5 430,10	0,00
21110264	C.M. DE SATÃO	0,00	0,00	0,00	5 430,10	5 430,10	0,00
21110265	C.M. DE TABUACO	0,00	0,00	0,00	4 859,24	4 359,24	500,00 D
21110266	MUNICIPIO DE TAROUCA	0,00	0,00	0,00	44 573,30	44 073,30	500,00 D
21110267	MUNICIPIO DE TONDELA	0,00	0,00	0,00	5 430,10	5 430,10	0,00
21110268	MUNICIPIO DE VILA NOVA DE	0,00	0,00	0,00	4 859,24	4 359,24	500,00 D
21110269	C.M. DE VISEU	0,00	0,00	0,00	6 571,80	6 571,80	0,00
21110270	MUNICIPIO DE VOUZELA	0,00	0,00	0,00	5 359,24	5 359,24	0,00
21110271	C.M. DE ANGRA DO HEROISMO	0,00	0,00	0,00	5 430,10	5 430,10	0,00
21110273	C.M. DO CORVO	0,00	0,00	0,00	4 359,24	4 359,24	0,00
21110274	C.M. DE HORTA	0,00	0,00	0,00	5 430,10	4 930,10	500,00 D
21110275	C.M. DE LAGOA (AÇORES)	0,00	0,00	0,00	5 430,10	4 930,10	500,00 D
21110276	C.M. DE LAGES DO PICO	0,00	0,00	0,00	4 859,24	4 859,24	0,00
21110277	C.M. DE MADALENA	0,00	0,00	0,00	9 218,48	8 718,48	500,00 D
21110278	C.M. DE NORDESTE	0,00	0,00	0,00	4 859,24	4 359,24	500,00 D
21110279	C.M. DE PONTA DELGADA	0,00	0,00	0,00	6 571,80	6 571,80	0,00
21110280	C.M. DE POVOAÇÃO	0,00	0,00	0,00	36 367,77	15 000,00	21 367,77 D
21110281	C.M. DE RIBEIRA GRANDE	0,00	0,00	0,00	5 430,10	4 930,10	500,00 D
21110282	MUNICIPIO DE SANTA CRUZ D	0,00	0,00	0,00	8 586,96	4 359,24	4 227,72 D
21110283	C.M. DE SANTA CRUZ DA GRA	0,00	0,00	0,00	4 859,24	4 859,24	0,00
21110285	C.M. DE VILA FRANCA DO CA	0,00	0,00	0,00	4 859,24	4 859,24	0,00
21110286	C.M. DE VILA DO PORTO	0,00	0,00	0,00	4 859,24	4 859,24	0,00
21110287	MUNICIPIO DE PRAIA DA VIT	0,00	0,00	0,00	4 930,10	4 930,10	0,00
21110288	MUNICIPIO DE CALHETA (MAD	0,00	0,00	0,00	5 430,10	5 430,10	0,00
21110289	MUNICIPIO DE CAMARA DE LO	0,00	0,00	0,00	5 430,10	5 430,10	0,00
21110290	C.M. DE FUNCHAL	0,00	0,00	0,00	6 071,80	6 071,80	0,00
21110291	C.M. DE MACHICO	0,00	0,00	0,00	10 186,10	4 930,10	5 256,00 D
21110292	MUNICIPIO DE PONTA DO SOL	0,00	0,00	0,00	4 859,24	4 859,24	0,00
21110293	MUNICIPIO DE PORTO MONIZ	0,00	0,00	0,00	4 859,24	4 859,24	0,00
21110294	MUNICIPIO DE PORTO SANTO	0,00	0,00	0,00	8 255,07	4 359,24	3 895,83 D
21110295	C.M. DE RIBEIRA BRAVA	0,00	0,00	0,00	5 430,10	5 430,10	0,00
21110296	MUNICIPIO DE SANTA CRUZ	0,00	0,00	0,00	4 930,10	4 930,10	0,00
21110297	C.M. DE SANTANA	0,00	0,00	0,00	4 359,24	4 359,24	0,00
21110298	MUNICIPIO DE SÃO VICENTE	0,00	0,00	0,00	4 859,24	4 359,24	500,00 D
21110299	MUNICIPIO DE BARRANCOS	0,00	0,00	0,00	4 859,24	4 359,24	500,00 D

## Balancete Geral ( Período [Fim - Fim] e Acumulado) - 2021

Valores em EUR

Data Contab. : 31-15-2021

Lançamento: &lt;TODOS&gt;

Conta	Descrição	Fim - Fim			Acumulado		
		Mov. Débito	Mov. Crédito	Saldo	Mov. Débito	Mov. Crédito	Saldo
21110301	A.M. DE OESTE	0,00	0,00	0,00	6 590,76	6 590,76	0,00
21110302	C.M. DE PENEDONO	0,00	0,00	0,00	4 859,24	4 359,24	500,00 D
21110303	C.M. DE SERNANCELHE	0,00	0,00	0,00	4 859,24	4 859,24	0,00
21110304	C.M. DE S. ROQUE DO PICO	0,00	0,00	0,00	4 359,24	4 359,24	0,00
21110305	C.M. DE VILA DE REI	0,00	0,00	0,00	4 859,24	4 859,24	0,00
21110306	C.M. DE PINHEL	0,00	0,00	0,00	4 859,24	4 859,24	0,00
21110307	C.M. DE VALENÇA	0,00	0,00	0,00	10 360,20	10 360,20	0,00
21110308	MUNICIPIO DE LAGES DAS FL	0,00	0,00	0,00	4 359,24	4 359,24	0,00
21110309	ASSOC INFORMÁTICA REGIÃO	0,00	0,00	0,00	13 181,52	13 181,52	0,00
21110310	A.M. DE LITORAL ALENTEJAN	0,00	0,00	0,00	6 590,76	6 590,76	0,00
21110316	AS.MUNICIPIOS NORTE ALENT	0,00	0,00	0,00	15 861,77	0,00	15 861,77 D
21110317	MUNICIPIO DE ODIVELAS	0,00	0,00	0,00	6 571,80	6 571,80	0,00
21110319	C.M. DA TROFA	0,00	0,00	0,00	5 430,10	4 930,10	500,00 D
21110320	C.M. DE VIZELA	0,00	0,00	0,00	5 430,10	5 430,10	0,00
21110321	A.M. DISTRITO SETUBAL	0,00	0,00	0,00	6 590,76	6 590,76	0,00
218	Adiantamentos de Câmaras	0,00	0,00	0,00	4 930,10	5 530,20	600,10 C
2180139	Município da Nazaré	0,00	0,00	0,00	0,00	600,00	600,00 C
2180172	MUNICIPIO DE PONTE DE SOR	0,00	0,00	0,00	4 930,10	4 930,10	0,00
21810255	Município de Moimenta da	0,00	0,00	0,00	0,00	0,10	0,10 C
22	FORNECEDORES	0,00	0,00	0,00	787 072,97	868 078,72	81 005,75 C
221	Fornecedores c/c	0,00	0,00	0,00	787 072,97	868 078,72	81 005,75 C
2211	Fornecedores gerais	0,00	0,00	0,00	787 072,97	868 078,72	81 005,75 C
22111	Fornecedores nacionais	0,00	0,00	0,00	787 072,97	868 078,72	81 005,75 C
221111002	RESTAURANTE O SARGENTO	0,00	0,00	0,00	2 687,36	2 687,36	0,00
221111006	VIA LUSITANIA	0,00	0,00	0,00	1 609,70	1 609,70	0,00
221111013	IGAP	0,00	0,00	0,00	175,00	175,00	0,00
221112	Fornecedores internaciona	0,00	0,00	0,00	509 023,26	515 554,86	6 531,60 C
221112014	CTT - CORREIOS DE PORTUGA	0,00	0,00	0,00	2 976,01	4 497,05	1 521,04 C
221112021	CASA CHAVES DAVID PINHEIR	0,00	0,00	0,00	369,00	369,00	0,00
221112031	DIÁRIO DE COIMBRA	0,00	0,00	0,00	120,00	120,00	0,00
221112046	GRUPEME - SER. SIST. SEG.	0,00	0,00	0,00	632,47	632,47	0,00
221112048	HOTEL AFONSO V	0,00	0,00	0,00	1 170,00	1 170,00	0,00
221112049	HOTEL ALTIS	0,00	0,00	0,00	486,00	486,00	0,00
221112065	CISION	0,00	0,00	0,00	6 394,44	6 886,32	491,88 C
221112068	OMNITUR AGEN. VIAGENS TUR	0,00	0,00	0,00	1 746,35	1 746,35	0,00
221112167	COMPANHIA DE SEGUROS LUSI	0,00	0,00	0,00	401 783,51	401 783,51	0,00
221112212	CENTROQUIMICA, LDA	0,00	0,00	0,00	1 444,19	1 444,19	0,00
221112217	NESTLÉ PORTUGAL, SA	0,00	0,00	0,00	2 866,29	2 866,29	0,00
221112248	COMERGESTE	0,00	0,00	0,00	942,62	942,62	0,00
221112385	NOS COMUNICAÇÕES	0,00	0,00	0,00	337,29	335,77	1,52 D
221112391	LTE - ELETRICIDADE DE LIS	0,00	0,00	0,00	0,00	265,12	265,12 C
221112395	EPAL	0,00	0,00	0,00	468,71	517,42	48,71 C
221112476	MEO - SERVIÇOS DE COMUNIC	0,00	0,00	0,00	16 301,80	16 867,83	566,03 C
221112547	TRIFIDA, COMERCIO DE MATE	0,00	0,00	0,00	4 606,97	4 606,97	0,00
221112564	RUI DOS LEITÕES ACTIVIDAD	0,00	0,00	0,00	3 585,75	3 585,75	0,00
221112568	TSF - RADIO NOTICIAS	0,00	0,00	0,00	6 150,00	6 150,00	0,00
221112600	AGUAS DE COIMBRA	0,00	0,00	0,00	2 714,39	2 944,44	230,05 C
221112605	P.M.G. - BRINDES PUBLICIT	0,00	0,00	0,00	6 753,78	6 753,78	0,00
221112667	CLIMABITUS - MANUTENÇÃO E	0,00	0,00	0,00	729,28	729,28	0,00
221112695	TRYP COIMBRA	0,00	0,00	0,00	1 062,00	1 062,00	0,00
221112697	EL CORTE INGLES	0,00	0,00	0,00	2 655,00	5 295,00	2 640,00 C
221112785	KONICA MINOLTA	0,00	0,00	0,00	6 570,86	7 172,03	601,17 C
221112849	ESPECTRO - SISTEMAS DE IN	0,00	0,00	0,00	1 297,76	1 297,76	0,00
221112851	Argomed - Medicina, Hígie	0,00	0,00	0,00	494,50	494,50	0,00
221112868	NOVA GAMA GOURMET SA	0,00	0,00	0,00	688,80	688,80	0,00
221112903	SOJORMÉDIA BEIRAS, S.A.	0,00	0,00	0,00	110,00	110,00	0,00
221112906	SUMOL + COMPAL DISTRIBUIÇ	0,00	0,00	0,00	344,97	344,97	0,00
221112912	FSC FIRST FIVE CONSULTING	0,00	0,00	0,00	430,50	430,50	0,00
221112983	VILA GALÉ COIMBRA	0,00	0,00	0,00	304,00	304,00	0,00
221112987	JOAQUIM DA SILVA	0,00	0,00	0,00	500,00	500,00	0,00
221112990	PAPELARIA UNIVERSAL	0,00	0,00	0,00	347,91	517,04	169,13 C
221112991	PRIPT-Business Software S	0,00	0,00	0,00	1 240,20	1 240,20	0,00
221112993	TICKETS RESTAURANT PORTUG	0,00	0,00	0,00	30 397,91	30 397,90	0,01 D



## Balancete Geral ( Período [Fim - Fim] e Acumulado) - 2021

Valores em EUR

Data Contab. : 31-15-2021

Lançamento: &lt;TODOS&gt;

Conta	Descrição	Fim - Fim			Acumulado			
		Mov. Débito	Mov. Crédito	Saldo	Mov. Débito	Mov. Crédito	Saldo	
221113029	PRAXIS CERVEJAS DE COIMBR	0,00	0,00	0,00	754,15	819,45	65,30	C
221113036	Associação de Estudos de	0,00	0,00	0,00	130,00	130,00	0,00	
221113037	HOTEL OSLO	0,00	0,00	0,00	564,99	744,99	180,00	C
221113043	INCENEA TECNOLOGIA DE GE	0,00	0,00	0,00	2 219,50	2 219,50	0,00	
221113068	LUSA - AGÊNCIA DE NOTICIA	0,00	0,00	0,00	2 878,20	2 878,20	0,00	
221113080	NUNO JOÃO LOPES LUÍS	0,00	0,00	0,00	74,66	74,66	0,00	
221113087	INA- DIRECÇÃO GERAL QUALI	0,00	0,00	0,00	48 352,00	48 352,00	0,00	
221113092	CÂMARA MUNICIPAL DE LISBO	0,00	0,00	0,00	1 542,85	1 542,85	0,00	
221113094	Ladeirinha & Ventura lda	0,00	0,00	0,00	2 910,00	2 910,00	0,00	
221113104	LICINIO SERAFIM DA CRUZ	0,00	0,00	0,00	708,12	708,12	0,00	
221113105	Gráfica, lda	0,00	0,00	0,00	787,20	787,20	0,00	
221113121	FIG - Industrias Graficas	0,00	0,00	0,00	2 494,48	13 370,14	10 875,66	C
221113127	VIMARSIL - Victor Manuel	0,00	0,00	0,00	0,00	6 189,98	6 189,98	C
221113129	Caravela - Companhia Segu	0,00	0,00	0,00	1 159,60	1 159,60	0,00	
221113134	CAETANO AUTO, SA	0,00	0,00	0,00	0,00	467,85	467,85	C
221113135	Pneus do Mosteiro, Estaçã	0,00	0,00	0,00	290,01	290,01	0,00	
221113138	Ambiglobal, Lda	0,00	0,00	0,00	246,00	246,00	0,00	
221113142	MELIA RIA HOTEL & SPA	0,00	0,00	0,00	0,00	46 532,60	46 532,60	C
221113146	ALBISCOLA-Com. de Mat. Es	0,00	0,00	0,00	609,47	609,47	0,00	
221113149	PH Energia, Lda	0,00	0,00	0,00	9 407,90	9 294,45	113,45	D
221113155	Companhia de Seguros Alli	0,00	0,00	0,00	10 658,29	10 658,29	0,00	
221113158	Matobra	0,00	0,00	0,00	321,65	321,65	0,00	
221113165	Acin-Icloud Solutions, Ld	0,00	0,00	0,00	633,45	1 125,45	492,00	C
221113167	SEGURADORAS UNIDAS SA	0,00	0,00	0,00	37 013,02	37 013,02	0,00	
221113169	AUTO MARAN	0,00	0,00	0,00	5 246,74	5 318,46	71,72	C
221113170	SKILLMIND-CONSULTORIA E S	0,00	0,00	0,00	5 516,55	5 516,55	0,00	
221113179	IMPRESA PUBLISSHING, SA	0,00	0,00	0,00	104,00	104,00	0,00	
221113182	LISBOATUR,LDA	0,00	0,00	0,00	357,31	357,31	0,00	
221113189	PROGLOBAL, LDA	0,00	0,00	0,00	3 116,21	3 116,21	0,00	
221113194	Visapress, CRL	0,00	0,00	0,00	461,87	461,87	0,00	
221113195	Workview - Unipessoal, Ld	0,00	0,00	0,00	1 105,79	1 105,79	0,00	
221113200	A Seabra Lda.	0,00	0,00	0,00	393,60	393,60	0,00	
221113201	IP CARPINTARIA	0,00	0,00	0,00	2 752,74	2 752,74	0,00	
221113202	VAGAeng - Consultores Ass	0,00	0,00	0,00	553,50	553,50	0,00	
221113203	EXACTUSENSU - Consultores	0,00	0,00	0,00	934,80	934,80	0,00	
221113204	MEP SIGNAL	0,00	0,00	0,00	1 845,00	1 845,00	0,00	
221113205	MUSICA.COM - Instrumentos	0,00	0,00	0,00	970,00	970,00	0,00	
221113206	Dots of Ligth, lda	0,00	0,00	0,00	492,00	492,00	0,00	
221113207	Markttest - Marketing, Org	0,00	0,00	0,00	615,00	615,00	0,00	
221113208	Gatien Lda - Cubo Hotel	0,00	0,00	0,00	232,44	232,44	0,00	
221113211	RUN & SLIDE - Actividades	0,00	0,00	0,00	4 124,50	4 124,50	0,00	
221113212	29 ENTERTAINMENT EXPERIE	0,00	0,00	0,00	107 590,97	107 590,97	0,00	
221113213	Palácio da Lousã Boutique	0,00	0,00	0,00	705,00	705,00	0,00	
221113214	Casa das Condessinhas	0,00	0,00	0,00	688,00	688,00	0,00	
221113215	SU Electricidade, SA	0,00	0,00	0,00	335,07	1 314,55	979,48	C
221113216	Miguel Cordovil Cordeiro	0,00	0,00	0,00	492,00	492,00	0,00	
221113217	COFINA MEDIA SA	0,00	0,00	0,00	7 380,00	7 380,00	0,00	
221113218	KRRK, S.A.	0,00	0,00	0,00	1 426,00	1 426,00	0,00	
221113219	OD - OFICINA DIGITAL	0,00	0,00	0,00	226,32	226,32	0,00	
221113220	EUROCERTAME - ORG. DE EXP	0,00	0,00	0,00	2 078,70	2 078,70	0,00	
221113221	BIOSURFIT S.A	0,00	0,00	0,00	0,00	7 790,95	7 790,95	C
221113222	Holiday Inn Lisbon-Contin	0,00	0,00	0,00	78,00	78,00	0,00	
221113225	SANTOS AMADO & BACALHAU	0,00	0,00	0,00	0,00	942,06	942,06	C
23	PESSOAL	0,00	0,00	0,00	571 615,52	571 441,12	174,40	D
231	Remunerações a pagar *	0,00	0,00	0,00	570 230,89	570 230,89	0,00	
2312	Ao pessoal	0,00	0,00	0,00	570 230,89	570 230,89	0,00	
23121	VENCIMENTOS LIQUIDOS	0,00	0,00	0,00	570 230,89	570 230,89	0,00	
232	Adiantamentos	0,00	0,00	0,00	603,99	429,99	174,00	D
2322	Ao pessoal	0,00	0,00	0,00	603,99	429,99	174,00	D
23220005	JOAQUIM CAEIRO	0,00	0,00	0,00	429,99	429,99	0,00	
23220046	CATARINA SEGORBE	0,00	0,00	0,00	163,92	0,00	163,92	D
23222053	André Rodrigues	0,00	0,00	0,00	10,08	0,00	10,08	D
2382	Outras operações com pess	0,00	0,00	0,00	780,64	780,24	0,40	D

## Balancete Geral ( Período [Fim - Fim] e Acumulado) - 2021

Valores em EUR

Data Contab. : 31-15-2021

Lançamento: &lt;TODOS&gt;

Conta	Descrição	Fim - Fim			Acumulado			Saldo
		Mov. Débito	Mov. Crédito	Saldo	Mov. Débito	Mov. Crédito	Saldo	
23820018	Maria João Lopes	0,00	0,00	0,00	0,40	0,00	0,40	D
23820053	André Filipe Ventura Rodr	0,00	0,00	0,00	780,24	780,24	0,00	
24	ESTADO E OUTROS ENTES PÚBL	0,00	0,00	0,00	601 820,37	676 289,80	74 469,43	C
242	Retenção de impostos sobr	0,00	0,00	0,00	221 619,98	235 329,48	13 709,50	C
2421	Rir-trabalho dependente	0,00	0,00	0,00	221 615,38	235 324,88	13 709,50	C
2422	Rir-rendimentos profissio	0,00	0,00	0,00	4,60	4,60	0,00	
243	Imposto sobre o valor acr	0,00	0,00	0,00	108 522,93	150 842,93	42 320,00	C
2433	IVA - Liquidado	0,00	0,00	0,00	54 114,31	54 114,31	0,00	
24331	Operacoes gerais	0,00	0,00	0,00	54 114,31	54 114,31	0,00	
243312	Iva liq. - ps - taxa norm	0,00	0,00	0,00	54 114,31	54 114,31	0,00	
2434	IVA - Regularizações	0,00	0,00	0,00	4 600,00	4 600,00	0,00	
24341	A favor da Associação	0,00	0,00	0,00	4 600,00	4 600,00	0,00	
2435	IVA - Apuramento	0,00	0,00	0,00	48 364,31	48 364,31	0,00	
2436	IVA - A pagar	0,00	0,00	0,00	1 444,31	43 764,31	42 320,00	C
245	Contribuições para a Segu	0,00	0,00	0,00	271 030,78	288 644,86	17 614,08	C
2451	Segurança social	0,00	0,00	0,00	271 030,78	288 644,83	17 614,05	C
2452	Seg. Social - valores a r	0,00	0,00	0,00	0,00	0,03	0,03	C
248	Outras Tributações	0,00	0,00	0,00	646,68	1 472,53	825,85	C
2481	ADSE	0,00	0,00	0,00	0,00	45,07	45,07	C
2482	CGA	0,00	0,00	0,00	0,00	712,47	712,47	C
2487	Outras Tributações FCT e	0,00	0,00	0,00	646,68	714,99	68,31	C
24871	Outras Tributações FCT	0,00	0,00	0,00	598,20	661,83	63,63	C
24872	Outras Tributações FGCT	0,00	0,00	0,00	48,48	53,16	4,68	C
27	OUTRAS CONTAS A RECEBER E	0,00	0,00	0,00	1 526 724,27	1 439 301,44	87 422,83	D
271	Fornec. de invest.	0,00	0,00	0,00	540 510,84	598 824,37	58 313,53	C
2711	Fornec. de invest.- c/g	0,00	0,00	0,00	540 510,84	598 824,37	58 313,53	C
27111	Fornec. de invest.- c/c-	0,00	0,00	0,00	540 510,84	598 824,37	58 313,53	C
271111	Fornec. de invest.- c/c-	0,00	0,00	0,00	540 510,84	598 824,37	58 313,53	C
2711113166	MVCC-Mercês Vieira e Cami	0,00	0,00	0,00	28 044,00	39 360,00	11 316,00	C
2711113191	TUU - Building Design Man	0,00	0,00	0,00	18 907,56	20 457,36	1 549,80	C
2711113198	Seixas & Simões, Lda	0,00	0,00	0,00	15 205,26	15 205,26	0,00	
2711113199	LADO RENOVADO CONSTRUÇÕES	0,00	0,00	0,00	247 378,06	292 825,79	45 447,73	C
2711113206	DOTS OF LIGHT, LDA	0,00	0,00	0,00	2 546,10	2 546,10	0,00	
2711114681	Rosete - Engenharia e Con	0,00	0,00	0,00	228 429,86	228 429,86	0,00	
272	Devedores e Credores por	0,00	0,00	0,00	1 642,02	2 083,47	441,45	C
2721	Devedores por acréscimos	0,00	0,00	0,00	469,40	469,40	0,00	
27219	Outros acréscimos de prov	0,00	0,00	0,00	469,40	469,40	0,00	
2722	Credores por acréscimos d	0,00	0,00	0,00	1 172,62	1 614,07	441,45	C
27229	Outros acréscimos de cust	0,00	0,00	0,00	1 172,62	1 614,07	441,45	C
276	Adiantamentos por conta d	0,00	0,00	0,00	4 930,10	18 888,93	13 958,83	C
2760104	CM Faro	0,00	0,00	0,00	0,00	1 500,00	1 500,00	C
2761	Adiant. de Associados	0,00	0,00	0,00	4 930,10	17 388,93	12 458,83	C
27610045	MUNICÍPIO DE VILA VERDE	0,00	0,00	0,00	0,00	6 161,67	6 161,67	C
27610138	Município da Marinha Gran	0,00	0,00	0,00	4 930,10	9 933,16	5 003,06	C
27610197	CM Cartaxo	0,00	0,00	0,00	0,00	1 250,00	1 250,00	C
27611144	J.F. DE SOUSELO	0,00	0,00	0,00	0,00	28,63	28,63	C
27611378	J F DE VILA CA	0,00	0,00	0,00	0,00	15,02	15,02	C
27611521	J.F. JARMELO DE SAO MIGUE	0,00	0,00	0,00	0,00	0,45	0,45	C
278	Outros Devedores e Credor	0,00	0,00	0,00	979 641,31	819 504,67	160 136,64	D
2781	Devedores e Credores dive	0,00	0,00	0,00	546 508,50	386 744,60	159 763,90	D
27811	Devedores Diversos	0,00	0,00	0,00	496 156,50	336 392,60	159 763,90	D
278114046	SONDEX	0,00	0,00	0,00	49,88	0,00	49,88	D
278114056	AIRC	0,00	0,00	0,00	6 150,00	6 150,00	0,00	
278114059	EDP- DISTRIBUIÇÃO ENERGIA	0,00	0,00	0,00	49 200,00	24 600,00	24 600,00	D
278114096	JOSÉ MANUEL MACEDO	0,00	0,00	0,00	117,15	0,00	117,15	D
278114106	CENTRO DE SAÚDE DE FORNOS	0,00	0,00	0,00	25,00	0,00	25,00	D
278114108	DULCE MARIA APARICIO SILV	0,00	0,00	0,00	25,00	0,00	25,00	D
278114148	MUNICIPIA, S.A. EMPRESA D	0,00	0,00	0,00	12 300,00	12 300,00	0,00	
278114187	BANCO BPI	0,00	0,00	0,00	3 690,00	3 690,00	0,00	
278114191	TOYOTA CAETANO PORTUGAL,	0,00	0,00	0,00	15 375,00	15 375,00	0,00	
278114204	MOVENSIS	0,00	0,00	0,00	3 123,36	0,00	3 123,36	D
278114206	ACIN	0,00	0,00	0,00	24 600,00	24 600,00	0,00	
278114209	ANO - SISTEMAS DE INFORMÁ	0,00	0,00	0,00	33 375,00	0,00	33 375,00	D

## Balancete Geral ( Período [Fim - Fim] e Acumulado) - 2021

Valores em EUR

Data Contab. : 31-15-2021

Lançamento: &lt;TODOS&gt;

Conta	Descrição	Fim - Fim			Acumulado			Saldo
		Mov. Débito	Mov. Crédito	Saldo	Mov. Débito	Mov. Crédito	Saldo	
278114217	PETRUS, LDA	0,00	0,00	0,00	74,99	0,00	74,99	D
278114225	EDF EN PORTUGAL UNIPESSOA	0,00	0,00	0,00	1 230,00	1 230,00	0,00	
278114459	COMPANHIA DE SEGUROS LUSI	0,00	0,00	0,00	13 873,91	13 873,91	0,00	
278114473	Compete 2020 - POCI-05-57	0,00	0,00	0,00	180 347,21	149 623,69	30 723,52	D
278114682	Fundação INATEL	0,00	0,00	0,00	6 150,00	0,00	6 150,00	D
278114685	Edubox, SA	0,00	0,00	0,00	18 450,00	18 450,00	0,00	
278114686	NOS Comunicações, SA	0,00	0,00	0,00	30 750,00	0,00	30 750,00	D
278114687	UBIWHERE, LDA	0,00	0,00	0,00	61 500,00	61 500,00	0,00	
278114688	SAPHETY LEVEL - TRUSTED S	0,00	0,00	0,00	6 150,00	0,00	6 150,00	D
278114689	Petrogal	0,00	0,00	0,00	24 600,00	0,00	24 600,00	D
278114690	SAS CAMPING - CAR PARK	0,00	0,00	0,00	5 000,00	5 000,00	0,00	
27812	Credores diversos	0,00	0,00	0,00	50 352,00	50 352,00	0,00	
278123086	OICI	0,00	0,00	0,00	2 000,00	2 000,00	0,00	
278123087	CCRE / CGLU	0,00	0,00	0,00	48 352,00	48 352,00	0,00	
2782	Consultores, assessores e	0,00	0,00	0,00	11 947,71	11 520,96	426,75	D
278213731	Cristiana Moreira	0,00	0,00	0,00	1 500,00	1 500,00	0,00	
278213732	Celina Ferreira	0,00	0,00	0,00	1 500,00	1 500,00	0,00	
278213733	madalena Ferreira	0,00	0,00	0,00	1 500,00	1 500,00	0,00	
278213734	Pedro Ramos	0,00	0,00	0,00	1 500,00	1 500,00	0,00	
27824633	RUTE MARIA BERNARDO	0,00	0,00	0,00	2 520,00	2 520,00	0,00	
27824640	FERNANDO HENRIQUE ROSA PI	0,00	0,00	0,00	426,75	0,00	426,75	D
27824647	ISMÉNIA SANTOS	0,00	0,00	0,00	3 000,96	3 000,96	0,00	
2783	Apólice Seguros	0,00	0,00	0,00	421 185,10	419 989,11	1 195,99	D
27831	Seguros - Câmaras Municip	0,00	0,00	0,00	416 523,47	416 761,06	237,59	C
278310002	MUNICIPIO DE ALBERGARIA-A	0,00	0,00	0,00	5 809,60	5 809,60	0,00	
278310004	C.M. DE AROUCA	0,00	0,00	0,00	0,10	0,00	0,10	D
278310012	MUNICIPIO DA MURTOSA	0,00	0,00	0,00	481,95	481,95	0,00	
278310021	C.M. DE ALMODOVAR	0,00	0,00	0,00	3 543,93	3 543,93	0,00	
278310022	MUNICIPIO DE ALVITO	0,00	0,00	0,00	2 910,13	2 910,13	0,00	
278310023	C.M. DE BEJA	0,00	0,00	0,00	502,75	502,75	0,00	
278310025	C.M. DE CUBA	0,00	0,00	0,00	381,61	381,61	0,00	
278310027	C.M. DE MERTOLA	0,00	0,00	0,00	3 327,95	3 327,95	0,00	
278310028	C.M. DE MOURA	0,00	0,00	0,00	5 670,72	5 670,72	0,00	
278310031	C.M. DE SERPA	0,00	0,00	0,00	3 361,23	3 361,23	0,00	
278310037	MUNICIPIO DE CELORICO DE	0,00	0,00	0,00	0,00	249,23	249,23	C
278310042	C.M. DE TERRAS DO BOURO	0,00	0,00	0,00	6 219,40	6 219,40	0,00	
278310046	MUNICIPIO DE ALFANDEGA DA	0,00	0,00	0,00	5 711,34	5 711,34	0,00	
278310047	C.M. DE BRAGANCA	0,00	0,00	0,00	595,27	595,27	0,00	
278310048	C.M. DE CARRAZEDA DE ANSI	0,00	0,00	0,00	399,29	399,29	0,00	
278310050	C.M. DE MACEDO CAVALEIROS	0,00	0,00	0,00	5 611,20	5 611,20	0,00	
278310051	C.M. DE MIRANDA DO DOURO	0,00	0,00	0,00	7 534,20	7 534,20	0,00	
278310053	C.M. DE MONCORVO	0,00	0,00	0,00	390,73	390,73	0,00	
278310054	C.M. DE MOGADOURO	0,00	0,00	0,00	1 037,07	1 037,07	0,00	
278310055	C.M. DE VILA FLOR	0,00	0,00	0,00	3 624,07	3 624,07	0,00	
278310056	C.M. DE VIMIOSO	0,00	0,00	0,00	3 898,18	3 898,18	0,00	
278310059	C.M. DE CASTELO BRANCO	0,00	0,00	0,00	642,04	642,04	0,00	
278310061	C.M. DE FUNDÃO	0,00	0,00	0,00	515,77	515,77	0,00	
278310062	MUNICIPIO DE IDANHA-A-NOV	0,00	0,00	0,00	388,17	388,17	0,00	
278310068	MUNICIPIO DE VILA VELHA	0,00	0,00	0,00	384,09	384,09	0,00	
278310076	MUNICIPIO DE MIRA	0,00	0,00	0,00	4 521,91	4 521,91	0,00	
278310078	C.M. DE MONTEMOR-O-VELHO	0,00	0,00	0,00	7 190,16	7 190,16	0,00	
278310081	MUNICIPIO DE PENACOVA	0,00	0,00	0,00	8 600,80	8 600,80	0,00	
278310082	MUNICIPIO DE PENELA	0,00	0,00	0,00	6 894,87	6 894,87	0,00	
278310084	MUNICIPIO DE TÁBUA	0,00	0,00	0,00	8 375,59	8 375,59	0,00	
278310085	C.M. DE VILA NOVA DE POIA	0,00	0,00	0,00	4 528,42	4 528,42	0,00	
278310091	MUNICIPIO DE MONTEMOR O N	0,00	0,00	0,00	202,78	188,88	13,90	D
278310092	MUNICIPIO DE MORA	0,00	0,00	0,00	4 871,73	4 871,73	0,00	
278310097	MUNICIPIO DE VENDAS NOVAS	0,00	0,00	0,00	4 924,54	4 924,54	0,00	
278310098	MUNICIPIO DE VIANA DO ALE	0,00	0,00	0,00	2 509,24	2 509,24	0,00	
278310099	C.M. DE VILA VICOSA	0,00	0,00	0,00	3 371,39	3 371,39	0,00	
278310102	MUNICIPIO DE ALJEZUR	0,00	0,00	0,00	6 060,20	6 060,20	0,00	
278310105	MUNICIPIO DE LAGOA (ALGAR	0,00	0,00	0,00	5 663,92	5 663,92	0,00	
278310106	MUNICIPIO DE LAGOS	0,00	0,00	0,00	6 624,58	6 624,58	0,00	

## Balancete Geral ( Período [Fim - Fim] e Acumulado) - 2021

Valores em EUR

Data Contab. : 31-15-2021

Lançamento: &lt;TODOS&gt;

Conta	Descrição	Fim - Fim			Acumulado		
		Mov. Débito	Mov. Crédito	Saldo	Mov. Débito	Mov. Crédito	Saldo
278310114	C.M. DE VILA DO BISPO	0,00	0,00	0,00	5 117,05	5 117,05	0,00
278310116	MUNICIPIO DE AGUIAR DA BE	0,00	0,00	0,00	3 319,18	3 319,18	0,00
278310117	MUNICIPIO DE ALMEIDA	0,00	0,00	0,00	4 424,48	4 424,48	0,00
278310118	MUNICIPIO DE CELORICO DA	0,00	0,00	0,00	5 998,87	5 998,87	0,00
278310119	C.M. DE FIG.DE CASTELO RO	0,00	0,00	0,00	4 947,00	4 947,00	0,00
278310121	C.M. DE GOUVEIA	0,00	0,00	0,00	12 071,17	12 071,17	0,00
278310124	C.M. DE MEDA	0,00	0,00	0,00	5 218,75	5 223,32	4,57 C
278310128	C.M. DE VILA NOVA DE FOZ	0,00	0,00	0,00	3 803,16	3 803,16	0,00
278310131	MUNICIPIO DE ANSIÃO	0,00	0,00	0,00	6 519,18	6 516,87	2,31 D
278310134	C.M. DE CALDAS DA RAINHA	0,00	0,00	0,00	387,69	387,69	0,00
278310135	MUNICIPIO DE CASTANHEIRA	0,00	0,00	0,00	3 293,14	3 293,14	0,00
278310136	MUNICIPIO DE FIGUEIRÓ DOS	0,00	0,00	0,00	8 337,01	8 337,01	0,00
278310144	MUNICIPIO DE PORTO DE MOS	0,00	0,00	0,00	499,71	499,71	0,00
278310151	C.M. DE LISBOA	0,00	0,00	0,00	1 202,89	1 202,89	0,00
278310157	MUNICIPIO DE SOBRAL DE MO	0,00	0,00	0,00	5 903,34	5 903,34	0,00
278310162	MUNICIPIO DE AVIS	0,00	0,00	0,00	3 193,99	3 193,99	0,00
278310168	MUNICIPIO DE GAVIÃO	0,00	0,00	0,00	3 362,90	3 362,90	0,00
278310169	MUNICIPIO DE MARVÃO	0,00	0,00	0,00	177,81	177,81	0,00
278310176	C.M. DE BAIÃO	0,00	0,00	0,00	215,73	215,73	0,00
278310179	C.M. DE LOUSADA	0,00	0,00	0,00	9 650,13	9 650,13	0,00
278310182	C.M. DE MATOSINHOS	0,00	0,00	0,00	25 664,39	25 664,39	0,00
278310183	MUNICIPIO DE PAÇOS DE FER	0,00	0,00	0,00	392,73	392,73	0,00
278310187	MUNICIPIO DE POVOA DO VAR	0,00	0,00	0,00	6 359,57	6 359,57	0,00
278310190	MUNICIPIO DE VILA DO COND	0,00	0,00	0,00	11 385,09	11 385,80	0,29 D
278310194	MUNICIPIO DE ALMEIRIM	0,00	0,00	0,00	4 862,22	4 862,21	0,01 D
278310198	C.M. DE CHAMUSCA	0,00	0,00	0,00	3 962,78	3 962,78	0,00
278310201	MUNICIPIO DO ENTRONCAMENT	0,00	0,00	0,00	495,07	495,07	0,00
278310202	MUNICIPIO DE FERREIRA DO	0,00	0,00	0,00	4 829,33	4 829,33	0,00
278310205	MUNICIPIO DE RIO MAIOR	0,00	0,00	0,00	3 782,00	3 782,00	0,00
278310208	C.M. DE SARDOAL	0,00	0,00	0,00	1 862,97	1 862,97	0,00
278310218	MUNICIPIO DA MOITA	0,00	0,00	0,00	644,53	644,53	0,00
278310219	C.M. DE MONTIJO	0,00	0,00	0,00	12 402,29	12 402,29	0,00
278310220	MUNICIPIO DE PALMELA	0,00	0,00	0,00	618,48	618,88	0,40 C
278310235	MUNICIPIO DE ALIJO	0,00	0,00	0,00	14 162,12	14 162,12	0,00
278310236	MUNICIPIO DE BOTICAS	0,00	0,00	0,00	386,17	386,17	0,00
278310237	MUNICIPIO DE CHAVES	0,00	0,00	0,00	12 206,60	12 206,60	0,00
278310238	MUNICIPIO DE MESÃO FRIO	0,00	0,00	0,00	6 289,91	6 289,91	0,00
278310241	C.M. DE MURCA	0,00	0,00	0,00	2 730,29	2 730,29	0,00
278310242	MUNICIPIO DE PESO DA REGU	0,00	0,00	0,00	1 076,35	1 076,35	0,00
278310247	MUNICIPIO DE VILA POUCA D	0,00	0,00	0,00	4 217,15	4 217,15	0,00
278310248	MUNICIPIO DE VILA REAL	0,00	0,00	0,00	16 975,23	16 975,23	0,00
278310252	MUNICIPIO DE CINFAES	0,00	0,00	0,00	505,79	505,79	0,00
278310253	MUNICIPIO DE LAMEGO	0,00	0,00	0,00	7 377,22	7 377,22	0,00
278310256	MUNICIPIO DE MORTÁGUA	0,00	0,00	0,00	5 163,35	5 163,35	0,00
278310262	MUNICIPIO DE JOÃO DA PESQ	0,00	0,00	0,00	387,69	387,69	0,00
278310265	C.M. DE TABUACO	0,00	0,00	0,00	6 253,91	6 253,91	0,00
278310290	MUNICIPIO DO FUNCHAL	0,00	0,00	0,00	139,80	139,80	0,00
278310292	MUNICIPIO DE PONTA DO SOL	0,00	0,00	0,00	242,23	242,23	0,00
278310295	C.M. DE RIBEIRA BRAVA	0,00	0,00	0,00	571,54	571,54	0,00
278310299	MUNICIPIO DE BARRANCOS	0,00	0,00	0,00	2 802,50	2 802,50	0,00
278310303	C.M. DE SERNANCELHE	0,00	0,00	0,00	2 831,40	2 831,40	0,00
278310305	C.M. DE VILA DE REI	0,00	0,00	0,00	3 277,96	3 277,96	0,00
278310306	C.M. DE PINHEL	0,00	0,00	0,00	5 105,60	5 105,60	0,00
278310307	C.M. DE VALENÇA	0,00	0,00	0,00	3 392,60	3 392,60	0,00
278310317	MUNICIPIO DE ODIVELAS	0,00	0,00	0,00	18 079,91	18 079,91	0,00
278311518	Freguesia de Lousã e Vila	0,00	0,00	0,00	25,20	25,20	0,00
278311524	União Freguesias N. Sra.	0,00	0,00	0,00	50,00	50,00	0,00
278311525	União de Freguesias de Ca	0,00	0,00	0,00	28,80	28,80	0,00
278311544	Freguesia de Beringel	0,00	0,00	0,00	28,80	28,80	0,00
278311547	J.F. DE SOBRAL DE MONTE A	0,00	0,00	0,00	28,80	28,80	0,00
27832	Seguros - Juntas de Fregu	0,00	0,00	0,00	4 661,63	3 228,05	1 433,58 D
278321002	J.F. DE ALFEIZERÃO	0,00	0,00	0,00	66,75	0,00	66,75 D
278321004	J.F. DE BARRIO	0,00	0,00	0,00	28,80	28,80	0,00

## Balancete Geral ( Período [Fim - Fim] e Acumulado) - 2021

Valores em EUR

Data Contab. : 31-15-2021

Lançamento: &lt;TODOS&gt;

Conta	Descrição	Fim - Fim			Acumulado		
		Mov. Débito	Mov. Crédito	Saldo	Mov. Débito	Mov. Crédito	Saldo
278321006	J.F. DE CELA	0,00	0,00	0,00	15,12	15,12	0,00
278321008	J.F. DE ÉVORA DE ALCOBACA	0,00	0,00	0,00	43,32	0,00	43,32 D
278321013	J.F. DE S. MARTINHO DO PO	0,00	0,00	0,00	15,12	15,12	0,00
278321016	FREGUESIA DE S. FRANCISCO	0,00	0,00	0,00	28,80	28,80	0,00
278321093	J.F. DE ALVORNINHA	0,00	0,00	0,00	10,08	10,08	0,00
278321094	J.F. DE A DOS FRANCOS	0,00	0,00	0,00	15,12	15,12	0,00
278321096	J.F. DE CARVALHAL BENFEIT	0,00	0,00	0,00	28,80	28,80	0,00
278321098	J.F. DE LANDAL	0,00	0,00	0,00	15,12	15,12	0,00
278321100	J.F. DE VILA DE SANTA CAT	0,00	0,00	0,00	18,83	18,53	0,30 D
278321102	J.F. DE CAMARA DE LOBOS	0,00	0,00	0,00	44,96	44,96	0,00
278321122	J.F. DE VILE	0,00	0,00	0,00	36,16	0,00	36,16 D
278321123	J.F. DE BEIJÓS	0,00	0,00	0,00	24,12	24,12	0,00
278321124	J.F. DE OLIVEIRA DO CONDE	0,00	0,00	0,00	28,80	28,80	0,00
278321125	J.F. DE PAPIZIOS	0,00	0,00	0,00	0,28	0,00	0,28 D
278321126	J.F. DE PARADA (CARREGAL	0,00	0,00	0,00	25,76	25,76	0,00
278321127	J.F. DE CARREGUEIRA	0,00	0,00	0,00	26,91	26,91	0,00
278321131	J.F. DE ULME	0,00	0,00	0,00	28,80	28,80	0,00
278321132	FREGUESIA DE VALE DE CAVA	0,00	0,00	0,00	25,76	25,76	0,00
278321133	J.F. DE ALHOES	0,00	0,00	0,00	76,52	0,00	76,52 D
278321137	J.F. DE FORNELOS	0,00	0,00	0,00	15,12	15,12	0,00
278321140	J.F. DE NESPEREIRA (CINFA	0,00	0,00	0,00	15,12	15,12	0,00
278321141	J.F. DE OLIVEIRA DO DOURO	0,00	0,00	0,00	15,12	15,12	0,00
278321142	J.F. DE RAMIRES	0,00	0,00	0,00	80,31	0,00	80,31 D
278321143	J.F. DE SANTIAGO DE PIAES	0,00	0,00	0,00	76,52	0,00	76,52 D
278321144	J.F. DE SOUSELO	0,00	0,00	0,00	57,57	28,80	28,77 D
278321145	J.F. DE S. CRISTOVÃO NOGU	0,00	0,00	0,00	15,12	15,12	0,00
278321148	J.F. DE TRAVANCA (CINFÃES	0,00	0,00	0,00	15,12	15,12	0,00
278321149	J.F. DE CUBA	0,00	0,00	0,00	28,80	28,80	0,00
278321150	J.F. DE FARO ALENTEJO	0,00	0,00	0,00	25,76	25,76	0,00
278321151	J.F. DE VILA RUIVA	0,00	0,00	0,00	40,81	25,76	15,05 D
278321152	J.F. DE VILA ALVA	0,00	0,00	0,00	25,76	25,76	0,00
278321153	J.F. DE S. MIGUEL MACHEDE	0,00	0,00	0,00	25,76	25,76	0,00
278321154	J.F. DE BUARCOS	0,00	0,00	0,00	33,84	33,84	0,00
278321158	J.F. DE TAVAREDE	0,00	0,00	0,00	44,96	44,96	0,00
278321159	J.F. DE MONTE	0,00	0,00	0,00	15,20	15,20	0,00
278321160	J.F. DE SANTA LUZIA	0,00	0,00	0,00	35,84	35,84	0,00
278321161	J.F. DE SANTA MARIA MAIOR	0,00	0,00	0,00	48,48	48,48	0,00
278321162	J.F. DE SANTO ANTONIO	0,00	0,00	0,00	64,16	64,18	0,02 C
278321163	J.F. DE S. GONÇALO	0,00	0,00	0,00	41,92	41,92	0,00
278321164	J.F. DE S. MARTINHO	0,00	0,00	0,00	64,16	64,16	0,00
278321165	J.F. DE S. ROQUE	0,00	0,00	0,00	34,88	34,88	0,00
278321232	J.F. DE RIBEIRA DOS CARIN	0,00	0,00	0,00	0,29	0,00	0,29 D
278321253	J.F. DE BARAO S. JOÃO	0,00	0,00	0,00	92,05	0,00	92,05 D
278321254	J.F. DE BENSAFRIM	0,00	0,00	0,00	92,05	0,00	92,05 D
278321260	J.F. DE PENHA DE FRANCA	0,00	0,00	0,00	209,55	209,05	0,50 D
278321262	J.F. DE SANTO ESTEVAO	0,00	0,00	0,00	62,57	0,00	62,57 D
278321293	J.F. DE PRAIA DE MIRA	0,00	0,00	0,00	24,24	0,00	24,24 D
278321295	J.F. DE MOITA	0,00	0,00	0,00	44,96	44,96	0,00
278321296	J.F. DE GATÕES	0,00	0,00	0,00	30,10	0,00	30,10 D
278321297	J.F. DE SEIXO DE GATOES	0,00	0,00	0,00	15,12	15,12	0,00
278321298	J.F. DE CANDEDO	0,00	0,00	0,00	76,80	15,12	61,68 D
278321300	J.F. DE FIOLOSOSO	0,00	0,00	0,00	15,20	15,12	0,08 D
278321301	J.F. DE JOU	0,00	0,00	0,00	15,12	15,12	0,00
278321302	J.F. DE MURCA	0,00	0,00	0,00	15,12	15,12	0,00
278321303	J.F. DE NOURA	0,00	0,00	0,00	61,68	0,00	61,68 D
278321305	J.F. DE VALONGO MILHAIS	0,00	0,00	0,00	15,12	15,12	0,00
278321365	J.F. DE ALMAGREIRA	0,00	0,00	0,00	28,80	28,80	0,00
278321366	J.F. DE CARNIDE	0,00	0,00	0,00	27,28	27,28	0,00
278321367	J.F. DE CARRIÇO	0,00	0,00	0,00	30,83	30,83	0,00
278321369	J.F. DE LOURICAL	0,00	0,00	0,00	28,80	28,80	0,00
278321372	J.F. DE PELARIGA	0,00	0,00	0,00	28,80	28,80	0,00
278321373	J.F. DE POMBAL (POMBAL)	0,00	0,00	0,00	43,81	43,81	0,00
278321374	J.F. DE REDINHA	0,00	0,00	0,00	28,80	28,80	0,00

## Balancete Geral ( Período [Fim - Fim] e Acumulado) - 2021

Valores em EUR

Data Contab. : 31-15-2021

Lançamento: &lt;TODOS&gt;

Conta	Descrição	Fim - Fim			Acumulado		
		Mov. Débito	Mov. Crédito	Saldo	Mov. Débito	Mov. Crédito	Saldo
278321377	J.F. DE VERMOIL	0,00	0,00	0,00	33,84	33,84	0,00
278321378	J.F. DE VILA CHÃ	0,00	0,00	0,00	30,24	0,00	30,24 D
278321380	J.F. DE CAMPO	0,00	0,00	0,00	3,02	0,00	3,02 D
278321381	J.F. DE MONSARAZ	0,00	0,00	0,00	30,80	30,80	0,00
278321382	J.F. DE REGUENGOS DE MONS	0,00	0,00	0,00	44,96	44,96	0,00
278321383	J.F. DE CORVAL	0,00	0,00	0,00	28,80	28,80	0,00
278321386	J.F. DE SERRA AGUA	0,00	0,00	0,00	185,93	0,00	185,93 D
278321406	J.F. DE CORROIOS	0,00	0,00	0,00	63,57	63,57	0,00
278321410	J.F. DE COUTO ESTEVES	0,00	0,00	0,00	25,76	25,76	0,00
278321412	J.F. DE PESSEGUIRO DO VO	0,00	0,00	0,00	28,80	28,80	0,00
278321413	J.F. DE ROCAS DO VOUGA	0,00	0,00	0,00	28,80	28,80	0,00
278321414	J.F. DE SEVER DO VOUGA	0,00	0,00	0,00	137,18	0,00	137,18 D
278321416	J.F. DE TALHADAS	0,00	0,00	0,00	28,80	28,80	0,00
278321422	J.F. DE FRATEL	0,00	0,00	0,00	25,76	25,76	0,00
278321423	J.F. DE PERAIS	0,00	0,00	0,00	25,76	25,76	0,00
278321428	J.F. DE CINFAES	0,00	0,00	0,00	52,41	15,12	37,29 D
278321435	J.F. DE PORTIMÃO	0,00	0,00	0,00	146,01	0,00	146,01 D
278321437	J.F. DE S. VICENTE PAUL	0,00	0,00	0,00	15,12	15,12	0,00
278321438	J.F. DE VENDAS NOVAS	0,00	0,00	0,00	142,82	142,82	0,00
278321453	J.F. DE CASTELO BRANCO	0,00	0,00	0,00	35,28	35,28	0,00
278321479	J.F. DE FOZ DO ARELHO	0,00	0,00	0,00	28,80	28,80	0,00
278321481	J.F. DE VALES	0,00	0,00	0,00	25,76	25,76	0,00
278321484	J.F. IMACULADO CORAÇÃO MA	0,00	0,00	0,00	41,92	41,92	0,00
278321488	J.F. DE SANTO QUINTINO	0,00	0,00	0,00	28,80	28,80	0,00
278321491	J.F. DE SAPATARIA	0,00	0,00	0,00	28,80	28,80	0,00
278321493	J.F. DE PINHAL NOVO	0,00	0,00	0,00	44,71	0,00	44,71 D
278321500	J.F. DE BUDENS	0,00	0,00	0,00	28,80	28,80	0,00
278321508	J.F. GÂNDARAS	0,00	0,00	0,00	15,12	15,12	0,00
278321512	Freguesia de Aljubarrota	0,00	0,00	0,00	25,20	25,20	0,00
278321513	FREGUESIA DE CHAMUSCA E P	0,00	0,00	0,00	28,80	28,80	0,00
278321515	FREGUESIA DE GÓIS	0,00	0,00	0,00	28,80	28,80	0,00
278321516	FREGUESIA DE GUARDA	0,00	0,00	0,00	35,28	35,28	0,00
278321517	FREGUESIA DE LEIRIA, POUS	0,00	0,00	0,00	55,04	55,04	0,00
278321519	FREGUESIA DE NSA SRA DA C	0,00	0,00	0,00	15,12	15,12	0,00
278321521	JUNTA DE FREGUESIA DE JAR	0,00	0,00	0,00	15,12	15,12	0,00
278321522	UNIÃO DAS FREGUESIAS ADOU	0,00	0,00	0,00	17,68	17,68	0,00
278321523	UNIÃO DAS FREGUESIAS DE A	0,00	0,00	0,00	25,20	25,20	0,00
278321526	UNIÃO DAS FREGUESIAS DE C	0,00	0,00	0,00	15,12	15,12	0,00
278321527	UNIÃO DAS FREGUESIAS DE C	0,00	0,00	0,00	28,80	28,80	0,00
278321528	UNIÃO DAS FREGUESIAS DE G	0,00	0,00	0,00	15,12	15,12	0,00
278321529	UNIÃO DAS FREGUESIAS DE G	0,00	0,00	0,00	44,96	44,96	0,00
278321530	UNIÃO DAS FREGUESIAS DE L	0,00	0,00	0,00	144,71	144,71	0,00
278321531	UNIÃO DAS FREGUESIAS DE M	0,00	0,00	0,00	15,12	15,12	0,00
278321532	UNIÃO DAS FREGUESIAS DE N	0,00	0,00	0,00	15,12	15,12	0,00
278321533	UNIÃO DAS FREGUESIAS DE P	0,00	0,00	0,00	28,80	28,80	0,00
278321534	UNIÃO DAS FREGUESIAS DE P	0,00	0,00	0,00	25,20	25,20	0,00
278321535	UNIÃO DAS FREGUESIAS DE P	0,00	0,00	0,00	44,96	44,96	0,00
278321536	UNIÃO DAS FREGUESIAS DE S	0,00	0,00	0,00	41,92	41,92	0,00
278321537	U. F. SANTIAGO, S. SIMÃO	0,00	0,00	0,00	44,96	44,96	0,00
278321538	UNIÃO DAS FREGUESIAS DE T	0,00	0,00	0,00	15,12	15,12	0,00
278321539	UNIÃO DAS FREGUESIAS DE V	0,00	0,00	0,00	41,92	41,92	0,00
278321541	FREGUESIA DE MELRES E MED	0,00	0,00	0,00	28,80	28,80	0,00
278321543	FREGUESIA DE CARREGAL DO	0,00	0,00	0,00	28,80	28,80	0,00
278321545	UNIÃO DAS FREGUESIAS DE S	0,00	0,00	0,00	28,80	28,80	0,00
278321546	FREGUESIA DE MAIORGA	0,00	0,00	0,00	28,80	28,80	0,00
278321548	FREGUESIA DE POUAFLORES	0,00	0,00	0,00	10,64	10,64	0,00
2786	Apoio a Timor-Leste	0,00	0,00	0,00	0,00	1 250,00	1 250,00 C
28	DIFERIMENTOS	0,00	0,00	0,00	118 180,86	124 879,40	6 698,54 C
281	Gastos a reconhecer	0,00	0,00	0,00	50 332,03	40 522,52	9 809,51 D
2811	Tickets de refeição	0,00	0,00	0,00	30 318,37	30 318,37	0,00
2819	Outros gastos diferidos	0,00	0,00	0,00	20 013,66	10 204,15	9 809,51 D
282	Rendimentos a Reconhecer	0,00	0,00	0,00	67 848,83	84 356,88	16 508,05 C
2821	Rendimentos a reconhecer	0,00	0,00	0,00	67 848,83	84 356,88	16 508,05 C

## Balancete Geral ( Período [Fim - Fim] e Acumulado) - 2021

Valores em EUR

Data Contab. : 31-15-2021

Lançamento: &lt;TODOS&gt;

Conta	Descrição	Fim - Fim			Acumulado			
		Mov. Débito	Mov. Crédito	Saldo	Mov. Débito	Mov. Crédito	Saldo	
41	INVESTIMENTOS FINANCEIROS	0,00	0,00	0,00	253 749,28	0,00	253 749,28	D
415	Outros Investimentos Fina	0,00	0,00	0,00	253 749,28	0,00	253 749,28	D
4157	Outros Investimentos Fina	0,00	0,00	0,00	3 749,28	0,00	3 749,28	D
41571	FCT	0,00	0,00	0,00	3 749,28	0,00	3 749,28	D
41584	FEFAL	0,00	0,00	0,00	250 000,00	0,00	250 000,00	D
43	ACTIVOS FIXOS TANGÍVEIS	0,00	0,00	0,00	1 960 693,84	1 278 241,20	682 452,64	D
432	Edifícios e outras constr	0,00	0,00	0,00	1 130 594,63	0,00	1 130 594,63	D
4321	Edifícios e outras constr	0,00	0,00	0,00	322 314,26	0,00	322 314,26	D
4322	Ampliações e Conservação	0,00	0,00	0,00	294 835,67	0,00	294 835,67	D
4323	Sede Ampliação	0,00	0,00	0,00	513 444,70	0,00	513 444,70	D
434	Equipamento de transporte	0,00	0,00	0,00	156 241,88	0,00	156 241,88	D
4341	Viatura da Sede	0,00	0,00	0,00	87 463,95	0,00	87 463,95	D
4343	Viatura Pickup Timor	0,00	0,00	0,00	17 277,93	0,00	17 277,93	D
4346	Audi A4	0,00	0,00	0,00	51 500,00	0,00	51 500,00	D
435	Equipamento administrativ	0,00	0,00	0,00	320 724,72	0,00	320 724,72	D
4351	Equip. admin. - Sede	0,00	0,00	0,00	283 511,76	0,00	283 511,76	D
4352	Equip. admin. - Delegação	0,00	0,00	0,00	34 943,04	0,00	34 943,04	D
4353	Equipamento Administrativ	0,00	0,00	0,00	2 269,92	0,00	2 269,92	D
437	Outros activos fixos tang	0,00	0,00	0,00	353 132,61	0,00	353 132,61	D
4371	biblioteca	0,00	0,00	0,00	1 369,42	0,00	1 369,42	D
4372	rouparia e outros	0,00	0,00	0,00	4 172,31	0,00	4 172,31	D
4373	equipamento informático	0,00	0,00	0,00	248 390,92	0,00	248 390,92	D
4374	Equipamento de Projecção	0,00	0,00	0,00	46 054,62	0,00	46 054,62	D
4375	Ferr. e Utens. - Mercado	0,00	0,00	0,00	1 560,18	0,00	1 560,18	D
4376	Outros activos fixos tang	0,00	0,00	0,00	35,38	0,00	35,38	D
4379	Outras Imobilizações	0,00	0,00	0,00	51 549,78	0,00	51 549,78	D
438	Depreciações acumuladas	0,00	0,00	0,00	0,00	1 278 241,20	1 278 241,20	C
4382	Edifícios e outras constr	0,00	0,00	0,00	0,00	528 326,50	528 326,50	C
43821	Edifícios e outras constr	0,00	0,00	0,00	0,00	233 490,83	233 490,83	C
43822	Ampliações e Conservação	0,00	0,00	0,00	0,00	294 835,67	294 835,67	C
4384	Equipamento de transporte	0,00	0,00	0,00	0,00	141 805,52	141 805,52	C
43841	Viatura da Sede	0,00	0,00	0,00	0,00	124 527,59	124 527,59	C
43844	Viatura Pick Up Timor	0,00	0,00	0,00	0,00	17 277,93	17 277,93	C
4385	Equipamento administrativ	0,00	0,00	0,00	0,00	279 600,86	279 600,86	C
43851	Equip. admin. - Sede	0,00	0,00	0,00	0,00	242 496,49	242 496,49	C
43852	Equip. admin. - Delegação	0,00	0,00	0,00	0,00	34 864,45	34 864,45	C
43853	Equipamento Administrativ	0,00	0,00	0,00	0,00	2 239,92	2 239,92	C
4387	Outros Activos Tangíveis	0,00	0,00	0,00	0,00	328 508,32	328 508,32	C
43871	Ferramentas e utensílios	0,00	0,00	0,00	0,00	1 552,57	1 552,57	C
43872	Taras e vasilhame	0,00	0,00	0,00	0,00	35,38	35,38	C
43879	Outras Imobilizações Corp	0,00	0,00	0,00	0,00	326 920,37	326 920,37	C
438791	biblioteca	0,00	0,00	0,00	0,00	1 369,42	1 369,42	C
438792	rouparia e outros	0,00	0,00	0,00	0,00	3 392,31	3 392,31	C
438793	equipamento informático	0,00	0,00	0,00	0,00	240 630,81	240 630,81	C
438794	Equipamento de Projecção	0,00	0,00	0,00	0,00	32 732,83	32 732,83	C
438795	Outras Imobilizações	0,00	0,00	0,00	0,00	48 795,00	48 795,00	C
44	ACTIVOS INTANGÍVEIS	0,00	0,00	0,00	29 700,58	29 509,54	191,04	D
443	Programas de Computador	0,00	0,00	0,00	29 700,58	0,00	29 700,58	D
4433	Amortizações Acumuladas -	0,00	0,00	0,00	29 700,58	0,00	29 700,58	D
448	Amortizações acumuladas	0,00	0,00	0,00	0,00	29 509,54	29 509,54	C
4483	Programas de Computador	0,00	0,00	0,00	0,00	29 509,54	29 509,54	C
45	Investimentos em Curso	0,00	0,00	0,00	899 334,81	577 091,81	322 243,00	D
453	Activos Fixos Tangíveis e	0,00	0,00	0,00	899 334,81	577 091,81	322 243,00	D
4531	Sede - Ampliação	0,00	0,00	0,00	549 301,72	549 301,72	0,00	
453101	Projectos e Arquitectura	0,00	0,00	0,00	31 549,50	31 549,50	0,00	
453102	Empreitada	0,00	0,00	0,00	465 252,45	465 252,45	0,00	
453103	Fiscalização	0,00	0,00	0,00	17 378,36	17 378,36	0,00	
453104	Ramais de Acesso - Águas	0,00	0,00	0,00	30 765,61	30 765,61	0,00	
453105	Certificado Energético	0,00	0,00	0,00	2 767,50	2 767,50	0,00	
453106	Licença de utilização	0,00	0,00	0,00	100,00	100,00	0,00	
453107	Avaliação acústica	0,00	0,00	0,00	553,50	553,50	0,00	
453108	Certificação Energética	0,00	0,00	0,00	0,00	934,80	934,80	C
453109	Segurança incêndios	0,00	0,00	0,00	934,80	0,00	934,80	D

## Balancete Geral ( Período [Fim - Fim] e Acumulado) - 2021

Valores em EUR

Data Contab. : 31-15-2021

Lançamento: &lt;TODOS&gt;

Conta	Descrição	Fim - Fim			Acumulado			
		Mov. Débito	Mov. Crédito	Saldo	Mov. Débito	Mov. Crédito	Saldo	
4532	REABILITAÇÃO DO EDIFICIO	0,00	0,00	0,00	350 033,09	27 790,09	322 243,00	D
453201	Projecto e arquitectura	0,00	0,00	0,00	44 034,00	0,00	44 034,00	D
453202	Empreitada	0,00	0,00	0,00	292 825,79	27 790,09	265 035,70	D
453203	Fiscalização	0,00	0,00	0,00	13 173,30	0,00	13 173,30	D
56	RESULTADOS TRANSITADOS	0,00	0,00	0,00	357 268,82	2 840 825,23	2 483 556,41	C
561	Resultados transitados do	0,00	0,00	0,00	0,00	2 374 287,18	2 374 287,18	C
562	Proveitos de exercícios a	0,00	0,00	0,00	0,00	466 538,05	466 538,05	C
563	Custos de exercícios ante	0,00	0,00	0,00	330 962,32	0,00	330 962,32	D
564	Outras regularizações	0,00	0,00	0,00	26 306,50	0,00	26 306,50	D
59	OUTRAS VARIAÇÕES NO CAPIT	0,00	0,00	0,00	5 262,58	21 734,31	16 471,73	C
593	Subsídios	0,00	0,00	0,00	5 262,58	7 484,31	2 221,73	C
5931	Subsídios Atribuídos	0,00	0,00	0,00	5 145,44	7 484,31	2 338,87	C
59311	Compete 2020 - POCI-5762-	0,00	0,00	0,00	5 145,44	7 484,31	2 338,87	C
5932	Ajustamentos em Subsídios	0,00	0,00	0,00	117,14	0,00	117,14	D
59321	Compete 2020 - POCI-05-57	0,00	0,00	0,00	117,14	0,00	117,14	D
594	Doações	0,00	0,00	0,00	0,00	14 250,00	14 250,00	C
62	FORNECIMENTOS E SRV.EXTER	0,00	349 270,43	349 270,43	356 176,76	356 176,76	0,00	
622	Serviços Especializados	0,00	34 481,96	34 481,96	34 481,96	34 481,96	0,00	
6221	Trabalhos Especializados	0,00	22 386,30	22 386,30	22 386,30	22 386,30	0,00	
62213	Serviços de Informática	0,00	13 783,09	13 783,09	13 783,09	13 783,09	0,00	
62215	Clipping Diversos	0,00	8 603,21	8 603,21	8 603,21	8 603,21	0,00	
6222	Publicidade e Propaganda	0,00	141,66	141,66	141,66	141,66	0,00	
6223	Vigilância e Segurança	0,00	335,30	335,30	335,30	335,30	0,00	
6224	Honorários	0,00	3 097,84	3 097,84	3 097,84	3 097,84	0,00	
62243	Outros Trabalhos	0,00	3 097,84	3 097,84	3 097,84	3 097,84	0,00	
6226	Conservação e Reparação	0,00	8 520,86	8 520,86	8 520,86	8 520,86	0,00	
623	Materiais	0,00	27 710,45	27 710,45	29 699,98	29 699,98	0,00	
6231	Ferramentas e Utensílios	0,00	7 984,65	7 984,65	7 984,65	7 984,65	0,00	
6232	Livros e Documentação Téc	0,00	251,38	251,38	251,38	251,38	0,00	
6233	Material de Escritório	0,00	13 828,18	13 828,18	15 777,71	15 777,71	0,00	
62331	Artigos diversos de Exped	0,00	1 103,04	1 103,04	1 103,04	1 103,04	0,00	
62332	Ofícios envelopes e outro	0,00	787,20	787,20	787,20	787,20	0,00	
62333	Outros Trabalhos de Tipog	0,00	2 586,73	2 586,73	2 586,73	2 586,73	0,00	
62334	Encargos com Fotocopiador	0,00	4 620,72	4 620,72	6 570,25	6 570,25	0,00	
62336	Material Informático	0,00	2 917,24	2 917,24	2 917,24	2 917,24	0,00	
62338	Outras Aquisições	0,00	1 813,25	1 813,25	1 813,25	1 813,25	0,00	
6234	Artigos para Oferta	0,00	5 646,24	5 646,24	5 686,24	5 686,24	0,00	
624	Energia e Fluidos	0,00	15 954,64	15 954,64	16 254,54	16 254,54	0,00	
6241	Electricidade	0,00	6 607,41	6 607,41	6 720,86	6 720,86	0,00	
6242	Combustíveis	0,00	6 123,31	6 123,31	6 123,31	6 123,31	0,00	
62421	Combustíveis	0,00	6 123,31	6 123,31	6 123,31	6 123,31	0,00	
6243	Água	0,00	3 223,92	3 223,92	3 410,37	3 410,37	0,00	
625	Transportes	0,00	22 913,97	22 913,97	22 913,97	22 913,97	0,00	
6251	Deslocações e estadas	0,00	22 913,97	22 913,97	22 913,97	22 913,97	0,00	
62511	Deslocações e Estadas de	0,00	5 076,30	5 076,30	5 076,30	5 076,30	0,00	
625111	Táxis	0,00	83,00	83,00	83,00	83,00	0,00	
625112	Transportes Colectivos	0,00	117,20	117,20	117,20	117,20	0,00	
625113	Viatura Própria	0,00	2 082,94	2 082,94	2 082,94	2 082,94	0,00	
625114	Alojamento e Alimentação	0,00	65,80	65,80	65,80	65,80	0,00	
625115	Portagens e Recolha de Vi	0,00	2 727,36	2 727,36	2 727,36	2 727,36	0,00	
62512	Deslocações e Estadas dos	0,00	17 837,67	17 837,67	17 837,67	17 837,67	0,00	
625121	Reuniões com entidades of	0,00	872,50	872,50	872,50	872,50	0,00	
625122	Reuniões Órgãos Sociais	0,00	16 965,17	16 965,17	16 965,17	16 965,17	0,00	
626	Serviços Diversos	0,00	248 209,41	248 209,41	252 826,31	252 826,31	0,00	
6261	Rendas e alugueres	0,00	744,56	744,56	744,56	744,56	0,00	
6262	Comunicação	0,00	15 058,42	15 058,42	18 109,62	18 109,62	0,00	
62621	Avenças e Franquias	0,00	4 425,34	4 425,34	4 425,34	4 425,34	0,00	
62622	Comunicação-telefones e o	0,00	10 633,08	10 633,08	13 684,28	13 684,28	0,00	
6263	Seguros	0,00	3 813,96	3 813,96	3 813,96	3 813,96	0,00	
62631	Multi-riscos	0,00	1 288,65	1 288,65	1 288,65	1 288,65	0,00	
62632	Ramo Viaturas	0,00	2 525,31	2 525,31	2 525,31	2 525,31	0,00	
6265	Contencioso e notariado	0,00	85,00	85,00	85,00	85,00	0,00	
6267	Limpeza, higiene e confor	0,00	2 066,18	2 066,18	2 066,18	2 066,18	0,00	



## Balancete Geral ( Período [Fim - Fim] e Acumulado) - 2021

Valores em EUR

Data Contab. : 31-15-2021

Lançamento: &lt;TODOS&gt;

Conta	Descrição	Fim - Fim			Acumulado		
		Mov. Débito	Mov. Crédito	Saldo	Mov. Débito	Mov. Crédito	Saldo
6268	Outros Fornecimentos e Se	0,00	226 441,29	226 441,29 C	228 006,99	228 006,99	0,00
62681	Outros Encargos da Sede	0,00	8 562,51	8 562,51 C	9 660,35	9 660,35	0,00
626811	Jornais, Revistas e Outro	0,00	2 507,40	2 507,40 C	2 507,40	2 507,40	0,00
626813	Decorações/Ornatações	0,00	11,17	11,17 C	11,17	11,17	0,00
626814	Comemorações e Convívios	0,00	688,80	688,80 C	688,80	688,80	0,00
626815	Aquisições para o Bar	0,00	2 923,00	2 923,00 C	2 923,00	2 923,00	0,00
626816	Outras aquisições de bens	0,00	1 388,96	1 388,96 C	2 405,43	2 405,43	0,00
626817	Preitos/Homenagens	0,00	323,50	323,50 C	323,50	323,50	0,00
626818	Serviços de TV Cabo	0,00	719,68	719,68 C	801,05	801,05	0,00
62684	Congressos, Seminários e	0,00	207 483,90	207 483,90 C	207 483,90	207 483,90	0,00
626848	CONGRESSO	0,00	207 483,90	207 483,90 C	207 483,90	207 483,90	0,00
62684801	Congresso - Alojamento /	0,00	9 557,65	9 557,65 C	9 557,65	9 557,65	0,00
62684804	Congresso - Alimentação	0,00	40 963,30	40 963,30 C	40 963,30	40 963,30	0,00
62684805	Material Gráfico	0,00	17 237,84	17 237,84 C	17 237,84	17 237,84	0,00
62684806	Organização e Multimédia	0,00	107 590,97	107 590,97 C	107 590,97	107 590,97	0,00
62684807	Audiovisuais	0,00	984,00	984,00 C	984,00	984,00	0,00
62684808	Outros	0,00	5 554,69	5 554,69 C	5 554,69	5 554,69	0,00
62684809	Publicidade	0,00	13 530,00	13 530,00 C	13 530,00	13 530,00	0,00
62684810	Hospedeiras	0,00	4 124,50	4 124,50 C	4 124,50	4 124,50	0,00
62684811	Salas	0,00	150,00	150,00 C	150,00	150,00	0,00
62684812	Testagem COVID	0,00	7 790,95	7 790,95 C	7 790,95	7 790,95	0,00
62688	Encargos da Delegação de	0,00	10 394,88	10 394,88 C	10 862,74	10 862,74	0,00
6268801	Material de Escritório -	0,00	639,92	639,92 C	639,92	639,92	0,00
6268802	Comunicação - Lx	0,00	34,12	34,12 C	34,12	34,12	0,00
6268803	Transportes - Lx	0,00	39,15	39,15 C	39,15	39,15	0,00
6268806	Conservação e Reparação -	0,00	5,99	5,99 C	5,99	5,99	0,00
6268807	Limpeza, higiene e confor	0,00	3 320,49	3 320,49 C	3 341,68	3 341,68	0,00
6268808	Jornais, Revistas e Outro	0,00	228,30	228,30 C	228,30	228,30	0,00
6268809	Aquisições para o bar - L	0,00	1 152,78	1 152,78 C	1 152,78	1 152,78	0,00
6268811	Electricidade - Lx	0,00	2 099,26	2 099,26 C	2 370,33	2 370,33	0,00
6268812	Água - Lx	0,00	276,62	276,62 C	452,22	452,22	0,00
6268814	Rendas e Alugueres - Lx	0,00	2 598,25	2 598,25 C	2 598,25	2 598,25	0,00
63	GASTOS COM O PESSOAL	0,00	1 116 744,83	1 116 744,83 C	1 117 461,94	1 117 461,94	0,00
632	Remunerações do pessoal	0,00	896 531,75	896 531,75 C	896 531,75	896 531,75	0,00
6321	Remunerações do pessoal -	0,00	728 686,05	728 686,05 C	728 686,05	728 686,05	0,00
6323	Remunerações do pessoal -	0,00	126 074,19	126 074,19 C	126 074,19	126 074,19	0,00
6324	Remunerações do pessoa -	0,00	39 083,64	39 083,64 C	39 083,64	39 083,64	0,00
63244	Remunerações do pessoa -	0,00	8 778,93	8 778,93 C	8 778,93	8 778,93	0,00
63245	Remunerações do pessoa -	0,00	30 304,71	30 304,71 C	30 304,71	30 304,71	0,00
6325	Remunerações do pessoal -	0,00	762,33	762,33 C	762,33	762,33	0,00
6328	Rem. do pessoal - ajudas	0,00	1 925,54	1 925,54 C	1 925,54	1 925,54	0,00
635	Encargos sobre remuneraçõ	0,00	181 238,20	181 238,20 C	181 238,20	181 238,20	0,00
6351	Segurança Social	0,00	180 701,69	180 701,69 C	180 701,69	180 701,69	0,00
6353	CGA	0,00	486,96	486,96 C	486,96	486,96	0,00
6357	Encargos sobre Remuneraçõ	0,00	49,55	49,55 C	49,55	49,55	0,00
636	Seguros de acidentes no t	0,00	27 247,21	27 247,21 C	27 247,21	27 247,21	0,00
6361	Acidentes de Trabalho	0,00	6 489,01	6 489,01 C	6 489,01	6 489,01	0,00
6362	Seguro de Saúde	0,00	18 082,80	18 082,80 C	18 082,80	18 082,80	0,00
6364	Acidentes Pessoais	0,00	2 675,40	2 675,40 C	2 675,40	2 675,40	0,00
637	Gastos de acção social	0,00	1 732,15	1 732,15 C	2 449,26	2 449,26	0,00
6371	Serviços Clínicos	0,00	1 173,49	1 173,49 C	1 173,49	1 173,49	0,00
6372	Medicamentos	0,00	169,98	169,98 C	169,98	169,98	0,00
6374	Serviços de Segurança e H	0,00	388,68	388,68 C	1 105,79	1 105,79	0,00
638	Outros gastos com o pesso	0,00	9 995,52	9 995,52 C	9 995,52	9 995,52	0,00
6381	Formação de Pessoal	0,00	244,00	244,00 C	244,00	244,00	0,00
6382	Encargos com alojamento	0,00	9 036,00	9 036,00 C	9 036,00	9 036,00	0,00
6383	Contratações Eventuais de	0,00	622,33	622,33 C	622,33	622,33	0,00
6385	custo com tichet de refei	0,00	93,19	93,19 C	93,19	93,19	0,00
64	GASTOS DE DEPRECIACÃO E A	0,00	54 058,07	54 058,07 C	54 058,07	54 058,07	0,00
642	Activos fixos tangíveis	0,00	54 058,07	54 058,07 C	54 058,07	54 058,07	0,00
6421	Activos fixos tangíveis-p	0,00	54 058,07	54 058,07 C	54 058,07	54 058,07	0,00
64212	Deprec-edifícios outras c	0,00	11 580,73	11 580,73 C	11 580,73	11 580,73	0,00
642121	Deprec-edifícios outras c	0,00	11 580,73	11 580,73 C	11 580,73	11 580,73	0,00

## Balancete Geral ( Período [Fim - Fim] e Acumulado) - 2021

Valores em EUR

Data Contab. : 31-15-2021

Lançamento: &lt;TODOS&gt;

Conta	Descrição	Fim - Fim			Acumulado		
		Mov. Débito	Mov. Crédito	Saldo	Mov. Débito	Mov. Crédito	Saldo
64214	Deprec-equipamento de tra	0,00	21 772,24	21 772,24 C	21 772,24	21 772,24	0,00
642141	Viatura da Sede	0,00	21 772,24	21 772,24 C	21 772,24	21 772,24	0,00
64215	Deprec-equipamento admini	0,00	3 914,02	3 914,02 C	3 914,02	3 914,02	0,00
642151	Equipamento da Sede	0,00	3 509,33	3 509,33 C	3 509,33	3 509,33	0,00
642152	Equipamento da Delegação	0,00	404,69	404,69 C	404,69	404,69	0,00
64217	Deprec-outras imob. corpó	0,00	16 791,08	16 791,08 C	16 791,08	16 791,08	0,00
642172	Rouparia e Outros	0,00	127,50	127,50 C	127,50	127,50	0,00
642173	Equipamento Informático	0,00	14 080,07	14 080,07 C	14 080,07	14 080,07	0,00
642174	Equipamento de Projecção	0,00	909,57	909,57 C	909,57	909,57	0,00
642175	Outras Imobilizações	0,00	1 673,94	1 673,94 C	1 673,94	1 673,94	0,00
68	OUTROS GASTOS E PERDAS	0,00	55 545,54	55 545,54 C	103 897,54	103 897,54	0,00
681	Impostos	0,00	449,88	449,88 C	449,88	449,88	0,00
6812	IUC	0,00	449,88	449,88 C	449,88	449,88	0,00
688	Outros	0,00	55 095,66	55 095,66 C	103 447,66	103 447,66	0,00
6881	Correcções Relativas a pe	0,00	13,66	13,66 C	13,66	13,66	0,00
68817	Correções relativas a per	0,00	13,66	13,66 C	13,66	13,66	0,00
6883	Quotizações	0,00	50 352,00	50 352,00 C	98 704,00	98 704,00	0,00
68831	CCRE	0,00	48 352,00	48 352,00 C	90 418,00	90 418,00	0,00
68832	OICI	0,00	2 000,00	2 000,00 C	2 000,00	2 000,00	0,00
68833	CGLU	0,00	0,00	0,00	6 286,00	6 286,00	0,00
6888	Outros não especificados	0,00	4 730,00	4 730,00 C	4 730,00	4 730,00	0,00
68881	Multas e Penalidades	0,00	230,00	230,00 C	230,00	230,00	0,00
688812	Multas Não Fiscais	0,00	230,00	230,00 C	230,00	230,00	0,00
68882	PRÉMIOS ATRIBUIDOS	0,00	4 500,00	4 500,00 C	4 500,00	4 500,00	0,00
688821	PRÉMIO ANMP DE JORNALISMO	0,00	4 500,00	4 500,00 C	4 500,00	4 500,00	0,00
69	GASTOS E PERDAS DE FINANC	0,00	1 898,37	1 898,37 C	1 976,15	1 976,15	0,00
691	JUROS SUPORTADOS	0,00	96,70	96,70 C	96,70	96,70	0,00
69118	Outros Juros	0,00	96,70	96,70 C	96,70	96,70	0,00
692	Diferenças de câmbio desf	0,00	0,04	0,04 C	0,04	0,04	0,00
698	Outros Gastos e Perdas de	0,00	1 801,63	1 801,63 C	1 879,41	1 879,41	0,00
6982	Serviços Bancários	0,00	1 801,63	1 801,63 C	1 879,41	1 879,41	0,00
72	PRESTAÇÕES DE SERVIÇOS	1 682 931,42	0,00	1 682 931,42 D	1 755 325,06	1 755 325,06	0,00
721	Associadas	1 682 931,42	0,00	1 682 931,42 D	1 755 325,06	1 755 325,06	0,00
7211	Quotizações Anuais	1 543 431,42	0,00	1 543 431,42 D	1 610 325,06	1 610 325,06	0,00
7212	Inscrições em Congressos	139 500,00	0,00	139 500,00 D	145 000,00	145 000,00	0,00
75	SUBSÍDIOS À EXPLORAÇÃO	67 848,83	0,00	67 848,83 D	67 848,83	67 848,83	0,00
753	Compete 2020	67 848,83	0,00	67 848,83 D	67 848,83	67 848,83	0,00
7531	POCI-05-5762-FSE-000117	67 848,83	0,00	67 848,83 D	67 848,83	67 848,83	0,00
78	OUTROS RENDIMENTOS E GANH	200 425,04	0,00	200 425,04 D	245 425,04	245 425,04	0,00
781	Rendimentos Suplementares	195 279,60	0,00	195 279,60 D	240 279,60	240 279,60	0,00
7816	Outros Rendimentos suplem	195 279,60	0,00	195 279,60 D	240 279,60	240 279,60	0,00
78162	Patrocínios	195 279,60	0,00	195 279,60 D	240 279,60	240 279,60	0,00
781621	Patrocínios Congressos	189 000,00	0,00	189 000,00 D	234 000,00	234 000,00	0,00
781623	PATROCÍNIO PRÉMIO DE JORN	6 279,60	0,00	6 279,60 D	6 279,60	6 279,60	0,00
788	Outros	5 145,44	0,00	5 145,44 D	5 145,44	5 145,44	0,00
7883	Imputação de Subsídios pa	5 145,44	0,00	5 145,44 D	5 145,44	5 145,44	0,00
78831	Compete 2020 - POCI-05-57	5 145,44	0,00	5 145,44 D	5 145,44	5 145,44	0,00
81	Resultado Líquido do Perí	1 951 205,29	2 324 893,34	373 688,05 C	2 072 266,68	2 445 954,73	373 688,05 C
811	Resultado antes de Impost	1 951 205,29	1 951 205,29	0,00	1 951 205,29	1 951 205,29	0,00
818	Resultado Líquido	0,00	373 688,05	373 688,05 C	121 061,39	494 749,44	373 688,05 C
	<b>Soma Líquida</b>	<b>3 902 410,58</b>	<b>3 902 410,58</b>	<b>0,00</b>	<b>19 642 848,07</b>	<b>19 642 848,07</b>	<b>0,00</b>



ASSOCIAÇÃO NACIONAL  
**MUNICÍPIOS**  
**PORTUGUESES**

## CONSELHO DIRECTIVO DA

**ASSOCIAÇÃO NACIONAL DE MUNICÍPIOS PORTUGUESES**  
à data de 31.12.2021 | Coimbra

Luísa Salgueiro <b>Presidente</b>	Matosinhos	Ricardo Rodrigues	Vila Franca do Campo
José Ribau Esteves <b>Vice-Presidente</b>	Aveiro	Pedro Cabral	Ponta Delgada
Rui Santos <b>Vice-Presidente</b>	Vila Real	Cilene Lindinho	Carregal do Sal (PAM)
Hélder Sousa Silva <b>Vice-Presidente</b>	Mafra	Pedro Calado	Funchal
Álvaro Araújo <b>Vice-Presidente</b>	Vila Real de Santo António	Armindo Jacinto	Idanha-a-Nova
Alfredo Monteiro <b>Vice-Presidente</b>	Seixal (PAM)	Rosa Palma	Silves
Helena Teodósio <b>Vogal</b>	Cantanhede	Pedro Pimpão	Pombal
Pedro Ferreira <b>Vogal</b>	Torres Novas	Walter Chicharro	Nazaré
Marco Martins <b>Vogal</b>	Gondomar	Olímpio Galvão	Montemor-o-Novo
Fernando Queiroga <b>Vogal</b>	Boticas	Rui Ventura	Pinhel
Ricardo Leão <b>Vogal</b>	Loures	Joaquim Diogo	Crato
Rogério Bacalhau <b>Vogal</b>	Faro	Francisco Lopes	Lamego
Paulo Arsénio <b>Vogal</b>	Beja	Nuno Canta	Montijo
Manuel Cordeiro <b>Vogal</b>	São João da Pesqueira	Teresa Cardoso	Anadia
João Fortes <b>Vogal</b>	Mourão	Luís Tadeu	Gouveia
Pedro Folgado <b>Vogal</b>	Alenquer	Miguel Alves	Caminha
Nuno Moita <b>Vogal</b>	Condeixa-a-Nova	Frederico Castro	Póvoa do Lanhoso



ASSOCIAÇÃO NACIONAL  
**MUNICÍPIOS**  
**PORTUGUESES**

AV. MARAÑO E SOUSA, 52  
3004-511 COIMBRA  
TEL: 239 404 434  
FAX: 239 701 760 / 862  
E-MAIL: ANMP@ANMP.PT  
PESSOA COLECTIVA DE  
UTILIDADE PÚBLICA  
D. R. Nº SÉRIE Nº 276 DE 30.11.85  
NIF: 501 627 413

<b>RESUMO DOS MAPAS DE RECONCILIAÇÃO BANCÁRIA</b>			
<b>D. ORDEM</b>			
<b>CONTA</b>	<b>CONTA BANCÁRIA</b>	<b>SALDO CONTABILÍSTICO</b>	<b>DATA</b>
1201	9 1542130/001/001	357 228,87 €	31/12/21
1204	9 1542130/001/004	108 771,58 €	
1211	9 1542130/001/011	132 381,42 €	
1213	9 1542130/001/013	5 345,37 €	
1208	255 141 652 431	50 404,95 €	
1212	2 021 055 365 930	- €	
1214	2 021 057 735 330	- €	
<b>TOTAL SALDOS DO RAZAO</b>		<b>654 132,19 €</b>	
<b>CHEQUES EM TRANSITO</b>		<b>6,00 €</b>	
<b>TOTAL SALDOS BANCÁRIOS</b>		<b>654 138,19 €</b>	

Coimbra, 31 de Dezembro de 2021

O Secretário Geral

O Técnico de Contas

A N M P  
AVENIDA MARNOCO E SOUSA N 52  
COIMBRA  
3004-511 COIMBRA

NUC: 1542130

Contribuinte: 501627413

Posição em: 31-12-2021

## Certidão

O Banco BPI, S.A., certifica para os devidos efeitos que nas contas abaixo mencionadas e em nome de A N M P apresentava à data de 31-12-2021, o seguinte saldo:

### Disponibilidades

#### DEPOSITOS A ORDEM-PORTUGAL

<u>Nº Operação</u>	<u>Produto</u>	<u>Vencimento</u>	<u>Taxa</u>	<u>Saldo</u>	<u>Incumprimento</u>
1542130001004	DEP. ORDEM SECTOR PUBLICO		0,00000%	108.771,58 EUR	0,00 EUR
1542130001001	DEP. ORDEM SECTOR PUBLICO		0,00000%	357.234,87 EUR	0,00 EUR
1542130001013	DEP. ORDEM SECTOR PUBLICO		0,00000%	5.345,37 EUR	0,00 EUR
1542130001011	DEP. ORDEM SECTOR PUBLICO		0,00000%	132.381,42 EUR	0,00 EUR

### Responsabilidades

#### CARTOES CREDITO - EMPRESA

<u>Nº Operação</u>	<u>Produto</u>	<u>Vencimento</u>	<u>Taxa</u>	<u>Saldo</u>	<u>Incumprimento</u>
4400000003112	CARTAO CORPORATE CLASSIC	2024-07-31	0,00000%	0,00 EUR	0,00 EUR

## Reconciliação bancária - 1201

Data de reconciliação: 2021-12-31	Saldo do Extrato: 357 234,87	Saldo Contabilístico: 357 228,87
Saldo não reconciliado: -6,00	Movimentos de diferença: 0,00	Balançamento: 0,00
Observação: Dezembro2021		

Dt. Mov.	Documento	Movimento	Rubrica	Entidade	Débito	Crédito
<b>Movimentos não reconciliados a 2021-12-31</b>						
01/10/2013	CHQ	25401623	22-FRD	2517	0,00	6,00
<b>Total</b>					<b>0,00</b>	<b>6,00</b>

## Movimentos reconciliados

30/11/2021	CHQ	64587345		1008	0,00	4 324,63
02/12/2021	PTRF		22-FRD	3149	0,00	227,06
03/12/2021	RTRF			0107	500,00	0,00
03/12/2021	RTRF			0178	500,00	0,00
03/12/2021	RTRF		21-RECEB	0003	500,00	0,00
03/12/2021	RTRF		21-RECEB	0006	500,00	0,00
03/12/2021	RTRF		21-RECEB	0029	500,00	0,00
03/12/2021	RTRF		21-RECEB	0080	500,00	0,00
03/12/2021	RTRF		21-RECEB	0159	500,00	0,00
03/12/2021	RTRF		21-RECEB	0180	500,00	0,00
03/12/2021	RTRF		21-RECEB	0188	500,00	0,00
03/12/2021	RTRF		21-RECEB	0194	500,00	0,00
03/12/2021	RTRF		21-RECEB	0223	500,00	0,00
03/12/2021	RTRF		21-RECEB	0238	500,00	0,00
03/12/2021	RTRF		21-RECEB	0271	500,00	0,00
07/12/2021	PTRF		22-FRD	3146	0,00	159,29
07/12/2021	PTRF		22-FRD	3068	0,00	221,40
07/12/2021	PTRF		22-FRD	2547	0,00	455,10
07/12/2021	PTRF		22-FRD	3169	0,00	677,94
07/12/2021	PTRF		22-FRD	3043	0,00	869,45
07/12/2021	PTRF		22-FRD	2068	0,00	1 386,75
07/12/2021	PTRF		22-FRD	3218	0,00	1 426,00
07/12/2021	PTRF		22-FRD	3191	0,00	1 549,80
07/12/2021	PTRF		22-FRD	2605	0,00	2 160,84
07/12/2021	PTRF		22-FRD	3199	0,00	53 444,36
07/12/2021	RTRF			0242	500,00	0,00
07/12/2021	RTRF			0257	500,00	0,00
07/12/2021	RTRF			0317	500,00	0,00
07/12/2021	RTRF		21-RECEB	0014	500,00	0,00
07/12/2021	RTRF		21-RECEB	0018	500,00	0,00
07/12/2021	RTRF		21-RECEB	0039	500,00	0,00
07/12/2021	RTRF		21-RECEB	0083	500,00	0,00
07/12/2021	RTRF		21-RECEB	0089	500,00	0,00
07/12/2021	RTRF		21-RECEB	0095	500,00	0,00
07/12/2021	RTRF		21-RECEB	0108	500,00	0,00
07/12/2021	RTRF		21-RECEB	0151	500,00	0,00
07/12/2021	RTRF		21-RECEB	0193	500,00	0,00
07/12/2021	RTRF		21-RECEB	0203	500,00	0,00
07/12/2021	RTRF		21-RECEB	0206	500,00	0,00
07/12/2021	RTRF		21-RECEB	0212	500,00	0,00
07/12/2021	RTRF		21-RECEB	0243	500,00	0,00
07/12/2021	RTRF		21-RECEB	0244	500,00	0,00
07/12/2021	RTRF		21-RECEB	0261	500,00	0,00

## Reconciliação bancária - 1201

Data de reconciliação: 2021-12-31

Saldo do Extrato: 357 234,87

Saldo Contabilístico: 357 228,87

Saldo não reconciliado: -6,00

Movimentos de diferença: 0,00

Balanceamento: 0,00

Observação: Dezembro2021

Dt. Mov.	Documento	Movimento	Rubrica	Entidade	Débito	Crédito
07/12/2021	RTRF		21-RECEB	0267	500,00	0,00
07/12/2021	RTRF		21-RECEB	0286	500,00	0,00
07/12/2021	RTRF		21-RECEB	4148	12 300,00	0,00
07/12/2021	RTRF		21-RECEB	4206	24 600,00	0,00
07/12/2021	RTRF		21-RECEB	4687	30 750,00	0,00
07/12/2021	RTRF		21-RECEB	0266	44 073,30	0,00
09/12/2021	PTRF		22-FRD	3215	0,00	119,12
09/12/2021	PTRF		267-INDEPENDENT	4647	0,00	318,97
09/12/2021	PTRF		26-VENCIMENTOS	0055	0,00	435,16
09/12/2021	PTRF		11-CAIXA	1008	0,00	608,10
09/12/2021	PTRF		24-IRS	2421	0,00	29 052,12
09/12/2021	PTRF		24-5.SOCIAL	2451	0,00	35 807,87
09/12/2021	RTRF		21-RECEB	0061	500,00	0,00
09/12/2021	RTRF		21-RECEB	0065	500,00	0,00
09/12/2021	RTRF		21-RECEB	0106	500,00	0,00
09/12/2021	RTRF		21-RECEB	0132	500,00	0,00
09/12/2021	RTRF		21-RECEB	0190	500,00	0,00
09/12/2021	RTRF		21-RECEB	0255	500,00	0,00
09/12/2021	RTRF		21-RECEB	0293	500,00	0,00
10/12/2021	RTRF		21-RECEB	4187	3 690,00	0,00
13/12/2021	PTRF		22-FRD	2476	0,00	12,46
13/12/2021	PTRF		22-FRD	2476	0,00	502,00
13/12/2021	RTRF		21-RECEB	0012	500,00	0,00
13/12/2021	RTRF		21-RECEB	0017	500,00	0,00
13/12/2021	RTRF		21-RECEB	0023	500,00	0,00
13/12/2021	RTRF		21-RECEB	0030	500,00	0,00
13/12/2021	RTRF		21-RECEB	0032	500,00	0,00
13/12/2021	RTRF		21-RECEB	0087	500,00	0,00
13/12/2021	RTRF		21-RECEB	0093	500,00	0,00
13/12/2021	RTRF		21-RECEB	0097	500,00	0,00
13/12/2021	RTRF		21-RECEB	0125	500,00	0,00
13/12/2021	RTRF		21-RECEB	0139	500,00	0,00
13/12/2021	RTRF		21-RECEB	0141	500,00	0,00
13/12/2021	RTRF		21-RECEB	0143	500,00	0,00
13/12/2021	RTRF		21-RECEB	0167	500,00	0,00
13/12/2021	RTRF		21-RECEB	0169	500,00	0,00
13/12/2021	RTRF		21-RECEB	0174	500,00	0,00
13/12/2021	RTRF		21-RECEB	0220	500,00	0,00
13/12/2021	RTRF		21-RECEB	0231	500,00	0,00
13/12/2021	RTRF		21-RECEB	0269	500,00	0,00
13/12/2021	RTRF		21-RECEB	0283	500,00	0,00
13/12/2021	RTRF		21-RECEB	0231	9 860,20	0,00
16/12/2021	PTRF		22-FRD	2600	0,00	315,13
16/12/2021	PTRF		22-FRD	2014	0,00	1 142,27
17/12/2021	TDEP	13			1 000,00	0,00
20/12/2021	RTRF		21-RECEB	0021	500,00	0,00
20/12/2021	RTRF		21-RECEB	0026	500,00	0,00
20/12/2021	RTRF		21-RECEB	0054	500,00	0,00
20/12/2021	RTRF		21-RECEB	0079	500,00	0,00
20/12/2021	RTRF		21-RECEB	0086	500,00	0,00
20/12/2021	RTRF		21-RECEB	0147	500,00	0,00
20/12/2021	RTRF		21-RECEB	0149	500,00	0,00

## Reconciliação bancária - 1201

Data de reconciliação: 2021-12-31	Saldo do Extrato: 357 234,87	Saldo Contabilístico: 357 228,87
Saldo não reconciliado: -6,00	Movimentos de diferença: 0,00	Balanceamento: 0,00
Observação: Dezembro2021		

Dt. Mov.	Documento	Movimento	Rubrica	Entidade	Débito	Crédito
20/12/2021	RTRF		21-RECEB	0185	500,00	0,00
20/12/2021	RTRF		21-RECEB	0196	500,00	0,00
20/12/2021	RTRF		21-RECEB	0214	500,00	0,00
20/12/2021	RTRF		21-RECEB	0245	500,00	0,00
20/12/2021	RTRF		21-RECEB	0256	500,00	0,00
21/12/2021	PTRF		22-FRD	3222	0,00	78,00
21/12/2021	PTRF		22-FRD	2248	0,00	92,62
21/12/2021	PTRF		22-FRD	2212	0,00	128,01
21/12/2021	PTRF		22-FRD	3068	0,00	221,40
21/12/2021	PTRF		22-FRD	3219	0,00	226,32
21/12/2021	PTRF		22-FRD	2049	0,00	238,00
21/12/2021	PTRF		22-FRD	2695	0,00	337,00
21/12/2021	PTRF		22-FRD	2217	0,00	419,85
21/12/2021	PTRF		22-FRD	2065	0,00	491,88
21/12/2021	PTRF		22-FRD	3216	0,00	492,00
21/12/2021	PTRF		22-FRD	3214	0,00	688,00
21/12/2021	PTRF		22-FRD	2785	0,00	1 049,45
21/12/2021	PTRF		22-FRD	2048	0,00	1 170,00
21/12/2021	PTRF		22-FRD	3043	0,00	1 350,05
21/12/2021	PTRF		22-FRD	2564	0,00	2 070,00
21/12/2021	PTRF		22-FRD	3220	0,00	2 078,70
21/12/2021	PTRF		22-FRD	3189	0,00	3 116,21
21/12/2021	PTRF		22-FRD	3211	0,00	4 124,50
21/12/2021	PTRF		22-FRD	2568	0,00	6 150,00
21/12/2021	PTRF		22-FRD	3217	0,00	7 380,00
21/12/2021	PTRF		22-FRD	3212	0,00	107 590,97
21/12/2021	RTRF		21-RECEB	0009	500,00	0,00
21/12/2021	RTRF		21-RECEB	0011	500,00	0,00
21/12/2021	RTRF		21-RECEB	0022	500,00	0,00
21/12/2021	RTRF		21-RECEB	0036	500,00	0,00
21/12/2021	RTRF		21-RECEB	0037	500,00	0,00
21/12/2021	RTRF		21-RECEB	0071	500,00	0,00
21/12/2021	RTRF		21-RECEB	0074	500,00	0,00
21/12/2021	RTRF		21-RECEB	0077	500,00	0,00
21/12/2021	RTRF		21-RECEB	0094	500,00	0,00
21/12/2021	RTRF		21-RECEB	0101	500,00	0,00
21/12/2021	RTRF		21-RECEB	0111	500,00	0,00
21/12/2021	RTRF		21-RECEB	0119	500,00	0,00
21/12/2021	RTRF		21-RECEB	0133	500,00	0,00
21/12/2021	RTRF		21-RECEB	0163	500,00	0,00
21/12/2021	RTRF		21-RECEB	0165	500,00	0,00
21/12/2021	RTRF		21-RECEB	0184	500,00	0,00
21/12/2021	RTRF		21-RECEB	0186	500,00	0,00
21/12/2021	RTRF		21-RECEB	0227	500,00	0,00
21/12/2021	RTRF		21-RECEB	0235	500,00	0,00
21/12/2021	RTRF		21-RECEB	0270	500,00	0,00
21/12/2021	RTRF		21-RECEB	0320	500,00	0,00
21/12/2021	RTRF		RECEBIMENTOS	4690	5 000,00	0,00
21/12/2021	RTRF		RECEBIMENTOS	4191	15 375,00	0,00
22/12/2021	PTRF		22-FRD	2993	0,00	2 562,28
24/12/2021	PTRF		22-FRD	3149	0,00	82,01
24/12/2021	PTRF		22-FRD	2476	0,00	253,32



## Reconciliação bancária - 1201

Data de reconciliação: 2021-12-31	Saldo do Extrato: 357 234,87	Saldo Contabilístico: 357 228,87
Saldo não reconciliado: -6,00	Movimentos de diferença: 0,00	Balanceamento: 0,00
Observação: Dezembro2021		

Dt. Mov.	Documento	Movimento	Rubrica	Entidade	Débito	Crédito
27/12/2021	PTRF		267-INDEPENDENT	4633	0,00	210,00
29/12/2021	RTRF		21-RECEB	0007	500,00	0,00
29/12/2021	RTRF		21-RECEB	0041	500,00	0,00
29/12/2021	RTRF		21-RECEB	0051	500,00	0,00
29/12/2021	RTRF		21-RECEB	0069	500,00	0,00
29/12/2021	RTRF		21-RECEB	0096	500,00	0,00
29/12/2021	RTRF		21-RECEB	0112	500,00	0,00
29/12/2021	RTRF		21-RECEB	0120	500,00	0,00
29/12/2021	RTRF		21-RECEB	0137	500,00	0,00
29/12/2021	RTRF		21-RECEB	0157	500,00	0,00
29/12/2021	RTRF		21-RECEB	0160	500,00	0,00
29/12/2021	RTRF		21-RECEB	0197	500,00	0,00
29/12/2021	RTRF		21-RECEB	0222	500,00	0,00
29/12/2021	RTRF		21-RECEB	0258	500,00	0,00
29/12/2021	RTRF		21-RECEB	0285	500,00	0,00
30/12/2021	RTRF		21-RECEB	0002	500,00	0,00
30/12/2021	RTRF		21-RECEB	0010	500,00	0,00
30/12/2021	RTRF		21-RECEB	0064	500,00	0,00
30/12/2021	RTRF		21-RECEB	0146	500,00	0,00
30/12/2021	RTRF		21-RECEB	0199	500,00	0,00
30/12/2021	RTRF		21-RECEB	0251	500,00	0,00
30/12/2021	RTRF		21-RECEB	4056	6 150,00	0,00
30/12/2021	TDEP	14			10 860,20	0,00
31/12/2021	DBA			3727	0,00	46,58
31/12/2021	PTRF			3089	0,00	316,10
31/12/2021	PTRF		26-VENCIMENTOS	0007	0,00	869,19
31/12/2021	PTRF		26-VENCIMENTOS	0050	0,00	923,25
31/12/2021	PTRF		26-VENCIMENTOS	0006	0,00	1 007,05
31/12/2021	PTRF		26-VENCIMENTOS	0017	0,00	1 011,26
31/12/2021	PTRF		26-VENCIMENTOS	0021	0,00	1 065,36
31/12/2021	PTRF		26-VENCIMENTOS	0029	0,00	1 272,64
31/12/2021	PTRF		26-VENCIMENTOS	0020	0,00	1 285,90
31/12/2021	PTRF		26-VENCIMENTOS	0047	0,00	1 295,40
31/12/2021	PTRF		26-VENCIMENTOS	0005	0,00	1 323,34
31/12/2021	PTRF		26-VENCIMENTOS	0002	0,00	1 328,85
31/12/2021	PTRF		26-VENCIMENTOS	0055	0,00	1 467,98
31/12/2021	PTRF		26-VENCIMENTOS	0022	0,00	1 552,43
31/12/2021	PTRF		26-VENCIMENTOS	0053	0,00	1 677,71
31/12/2021	PTRF		26-VENCIMENTOS	0044	0,00	1 687,44
31/12/2021	PTRF		26-VENCIMENTOS	0037	0,00	1 758,72
31/12/2021	PTRF		26-VENCIMENTOS	0027	0,00	1 788,70
31/12/2021	PTRF		26-VENCIMENTOS	0038	0,00	1 826,54
31/12/2021	PTRF		26-VENCIMENTOS	0023	0,00	2 025,21
31/12/2021	PTRF		26-VENCIMENTOS	0013	0,00	2 150,71
31/12/2021	PTRF		26-VENCIMENTOS	0028	0,00	2 247,54
31/12/2021	PTRF		26-VENCIMENTOS	0054	0,00	2 307,93
31/12/2021	PTRF		26-VENCIMENTOS	0012	0,00	2 359,41
31/12/2021	PTRF		26-VENCIMENTOS	0043	0,00	3 060,04
31/12/2021	PTRF		26-VENCIMENTOS	0052	0,00	4 014,17
<b>Total</b>					<b>219 658,70</b>	<b>319 485,84</b>
<b>Total Geral</b>					<b>219 658,70</b>	<b>319 491,84</b>

## Reconciliação bancária - 1204

Data de reconciliação: 2021-12-31	Saldo do Extrato: 108 771,58	Saldo Contabilístico: 108 771,58
Saldo não reconciliado: 0,00	Movimentos de diferença: 0,00	Balanceamento: 0,00
Observação: DEZEMBRO2021		

Dt. Mov.	Documento	Movimento	Rubrica	Entidade	Débito	Crédito
<b>Movimentos reconciliados</b>						
07/12/2021	PTRF		22-FRD	3155	0,00	1 388,31
07/12/2021	RTRF		21-RECEB	0115	500,00	0,00
07/12/2021	RTRF		21-RECEB	0181	500,00	0,00
07/12/2021	RTRF		21-RECEB	0305	500,00	0,00
07/12/2021	RTRF		21-RECEB	0084	9 860,20	0,00
13/12/2021	RTRF		21-RECEB	0031	500,00	0,00
13/12/2021	RTRF		21-RECEB	0102	500,00	0,00
20/12/2021	RTRF		21-RECEB	0116	500,00	0,00
29/12/2021	RTRF		21-RECEB	0004	500,00	0,00
29/12/2021	RTRF		21-RECEB	0075	500,00	0,00
29/12/2021	RTRF		21-RECEB	0076	500,00	0,00
29/12/2021	RTRF		21-RECEB	0078	500,00	0,00
29/12/2021	RTRF		21-RECEB	0187	500,00	0,00
29/12/2021	RTRF		21-RECEB	0307	500,00	0,00
29/12/2021	RTRF		21-RECEB	0307	4 930,10	0,00
<b>Total</b>					<b>20 790,30</b>	<b>1 388,31</b>
<b>Total Geral</b>					<b>20 790,30</b>	<b>1 388,31</b>

## Reconciliação bancária - 1211

Data de reconciliação: 2021-12-31

Saldo do Extrato: 132 381,42

Saldo Contabilístico: 132 381,42

Saldo não reconciliado: 0,00

Movimentos de diferença: 0,00

Balanceamento: 0,00

Observação: DEZEMBRO2021

Dt. Mov.	Documento	Movimento	Rubrica	Entidade	Débito	Crédito
<b>Movimentos reconciliados</b>						
03/12/2021	RTRF			0027	500,00	0,00
03/12/2021	RTRF		21-RECEB	0219	500,00	0,00
07/12/2021	RTRF			0201	500,00	0,00
07/12/2021	RTRF		21-RECEB	0118	500,00	0,00
07/12/2021	RTRF		21-RECEB	0176	500,00	0,00
07/12/2021	RTRF		21-RECEB	0136	4 359,24	0,00
20/12/2021	RTRF		21-RECEB	0092	500,00	0,00
20/12/2021	RTRF		21-RECEB	0198	500,00	0,00
20/12/2021	RTRF		21-RECEB	0218	500,00	0,00
20/12/2021	RTRF		21-RECEB	0236	500,00	0,00
20/12/2021	RTRF		21-RECEB	0292	500,00	0,00
21/12/2021	RTRF		21-RECEB	0062	500,00	0,00
21/12/2021	RTRF		21-RECEB	0144	500,00	0,00
29/12/2021	RTRF		21-RECEB	0068	500,00	0,00
30/12/2021	RTRF		21-RECEB	0131	500,00	0,00
<b>Total</b>					<b>11 359,24</b>	<b>0,00</b>
<b>Total Geral</b>					<b>11 359,24</b>	<b>0,00</b>

**Reconciliação bancária - 1213**

Data de reconciliação: 2018-1-31	Saldo do Extrato: 5 345,37	Saldo Contabilístico: 5 345,37
Saldo não reconciliado: 0,00	Movimentos de diferença: 0,00	Balanceamento: 0,00
Observação: Janeiro 2018		

Dt. Mov.	Documento	Movimento	Rubrica	Entidade	Débito	Crédito
<b>Movimentos reconciliados</b>						
25/01/2018	TRF				0,00	15 000,00
				<b>Total</b>	<b>0,00</b>	<b>15 000,00</b>
				<b>Total Geral</b>	<b>0,00</b>	<b>15 000,00</b>



---- CERTIDÃO DE SALDO E JUROS ----

Certifica-se que o saldo da conta de depósito à ordem n.º 0255141652431  
em nome de ASSOCIACAO N MUNICIPIOS PORTUGUESES  
era em 31 de Dezembro de 2021 de 50.404,95 EUR.  
Foram pagos juros em 2021, na importância de 0,00 EUR,  
aos quais foi deduzido IRC no valor de 0,00 EUR.

2022-01-26

Declaração Processada por Computador

## Reconciliação bancária - 1208

Data de reconciliação: 2021-12-31	Saldo do Extrato: 50 404,95	Saldo Contabilístico: 50 404,95
Saldo não reconciliado: 0,00	Movimentos de diferença: 0,00	Balanceamento: 0,00
Observação: Dezembro 2021		

Dt. Mov.	Documento	Movimento	Rubrica	Entidade	Débito	Crédito
<b>Movimentos reconciliados</b>						
20/01/2021	TRF				200 000,00	0,00
25/01/2021	TRF				0,00	200 000,00
24/02/2021	TRF				0,00	80 000,00
24/02/2021	TRF				60 000,00	0,00
04/03/2021	RTRF		21-RECEB	0177	6 071,80	0,00
24/03/2021	RTRF		21-RECEB	0277	4 359,24	0,00
22/06/2021	RTRF		21-RECEB	0277	4 359,24	0,00
09/12/2021	TRF				6 497,92	0,00
09/12/2021	TRF				21 880,35	0,00
31/12/2021	PTRF		22-FRD	FVD	0,00	0,62
31/12/2021	PTRF		22-FRD	FVD	0,00	6,00
31/12/2021	PTRF		22-FRD	FVD	0,00	6,00
31/12/2021	PTRF		22-FRD	FVD	0,00	9,00
<b>Total</b>					<b>303 168,55</b>	<b>280 021,62</b>
<b>Total Geral</b>					<b>303 168,55</b>	<b>280 021,62</b>

## Reconciliação bancária - 1212

Data de reconciliação: 2021-12-31

Saldo do Extrato: 0,00

Saldo Contabilístico: 0,00

Saldo não reconciliado: 0,00

Movimentos de diferença: 0,00

Balanceamento: 0,00

Observação: Dezembro 2021

Dt. Mov.	Documento	Movimento	Rubrica	Entidade	Débito	Crédito
<b>Movimentos reconciliados</b>						
15/03/2021	RTRF		21-RECEB	0217	4 930,10	0,00
30/11/2021	RTRF		21-RECEB	0217	500,00	0,00
09/12/2021	TRF				0,00	21 880,35
31/12/2021	PTRF		22-FRD	FVD	0,00	0,62
<b>Total</b>					<b>5 430,10</b>	<b>21 880,97</b>
<b>Total Geral</b>					<b>5 430,10</b>	<b>21 880,97</b>

## Reconciliação bancária - 1214

Data de reconciliação: 2021-12-31

Saldo do Extrato: 0,00

Saldo Contabilístico: 0,00

Saldo não reconciliado: 0,00

Movimentos de diferença: 0,00

Balançamento: 0,00

Observação: Dezembro 2021

Dt. Mov.	Documento	Movimento	Rubrica	Entidade	Débito	Crédito
<b>Movimentos reconciliados</b>						
09/12/2021	TRF				0,00	6 497,92
31/12/2021	PTRF		22-FRD	FVD	0,00	0,62
<b>Total</b>					<b>0,00</b>	<b>6 498,54</b>
<b>Total Geral</b>					<b>0,00</b>	<b>6 498,54</b>





ASSOCIAÇÃO NACIONAL  
**MUNICÍPIOS**  
**PORTUGUESES**

AV. MARAOCO E SOUSA, 52  
3004-511 COIMBRA  
TEL: 239 404 434  
FAX: 239 701 760 / 862  
E-MAIL: ANMP@ANMP.PT  
PESSOA COLECTIVA DE  
UTILIDADE PÚBLICA  
D. R. Nº SÉRIE Nº 276 DE 30.11.85  
NIF: 501 627 413

RESUMO DOS MAPAS DE RECONCILIAÇÃO BANCÁRIA			
D. PRAZO			
CONTA	CONTA BANCÁRIA	SALDO CONTABILÍSTICO	DATA
13149	0 255 141 652 620 - 110	- €	31/12/21
13195	0 255 141 652 620 - 111	- €	
13196	0 255 141 652 620 - 112	900 000,00 €	
<b>TOTAL SALDOS DO RAZAO</b>		<b>900 000,00 €</b>	
<b>CHEQUES EM TRANSITO</b>		<b>- €</b>	
<b>TOTAL SALDOS BANCÁRIOS</b>		<b>900 000,00 €</b>	

Coimbra, 31 de Dezembro de 2021

O Secretário Geral

O Técnico de Contas



----- CERTIDÃO DE SALDO E JUROS -----

Certifica-se que o saldo da conta de depósito a prazo n° 0255141652620, em nome de ASSOCIACAO N MUNICIPIOS PORTUGUESES era em 31 de Dezembro de 2021 de 900.000,00 EUR.

Foram pagos juros em 2021, na importância de 0,00 EUR, aos quais foi deduzido IRC no valor de 0,00 EUR.

---

26-01-2022

Declaração Processada por Computador

**Reconciliação bancária - 13149**

Data de reconciliação: 2021-12-31	Saldo do Extrato: 0,00	Saldo Contabilístico: 0,00
Saldo não reconciliado: 0,00	Movimentos de diferença: 0,00	Balanceamento: 0,00
Observação: Dezembro 2021		

<b>Dt. Mov.</b>	<b>Documento</b>	<b>Movimento</b>	<b>Rubrica</b>	<b>Entidade</b>	<b>Débito</b>	<b>Crédito</b>
<b>Movimentos reconciliados</b>						
24/02/2021	TRF				0,00	60 000,00
				<b>Total</b>	<b>0,00</b>	<b>60 000,00</b>
				<b>Total Geral</b>	<b>0,00</b>	<b>60 000,00</b>

## Reconciliação bancária - 13195

Data de reconciliação: 2021-12-31

Saldo do Extrato: 0,00

Saldo Contabilístico: 0,00

Saldo não reconciliado: 0,00

Movimentos de diferença: 0,00

Balanceamento: 0,00

Observação: Dezembro 2021

Dt. Mov.	Documento	Movimento	Rubrica	Entidade	Débito	Crédito
<b>Movimentos reconciliados</b>						
20/01/2021	TRF				0,00	200 000,00
				<b>Total</b>	<b>0,00</b>	<b>200 000,00</b>
				<b>Total Geral</b>	<b>0,00</b>	<b>200 000,00</b>

**Reconciliação bancária - 13196**

Data de reconciliação: 2016-12-31	Saldo do Extrato: 900 000,00	Saldo Contabilístico: 900 000,00
Saldo não reconciliado: 0,00	Movimentos de diferença: 0,00	Balanceamento: 0,00
Observação: Dezembro 2016		

Dt. Mov.	Documento	Movimento	Rubrica	Entidade	Débito	Crédito
<b>Movimentos reconciliados</b>						
16/03/2016	APL				900 000,00	0,00
				<b>Total</b>	<b>900 000,00</b>	<b>0,00</b>
				<b>Total Geral</b>	<b>900 000,00</b>	<b>0,00</b>



ASSOCIAÇÃO NACIONAL  
**MUNICÍPIOS**  
**PORTUGUESES**

AV. MARAÑO E SOUSA, 52  
3004-511 COIMBRA  
TEL: 239 404 434  
FAX: 239 701 760 / 862  
E-MAIL: ANMP@ANMP.PT  
PESSOA COLECTIVA DE  
UTILIDADE PÚBLICA  
D. R. Nº SÉRIE Nº 276 DE 30.11.85  
NIF: 501 627 413

RESUMO DOS MAPAS DE RECONCILIAÇÃO BANCÁRIA			
CARTÕES DE CRÉDITO			
CONTA	CARTÃO DE CRÉDITO	SALDO CONTABILÍSTICO	DATA
251113727	4400000003112	- €	31.12.2021
TOTAL SALDOS DO RAZAO		- €	
TOTAL SALDOS BANCÁRIOS		- €	

Coimbra, 31 de Dezembro de 2021

O Secretário Geral

O Técnico de Contas

**Extrato de Conta 251113727 (01-00-2021 até 31-12-2021)**

Valores em EUR

Data Contab.: 31-12-2021

Data	Diário	N.º Diário	Descrição	Débito	Crédito	Saldo	Doc.	N.º Doc.	IVA
251113727 - BPI Corporate - 4400000003112000									
Saldos anteriores (Débito, Crédito e Saldo)				0,00	0,00	0,00			
Total Período				0,00	0,00	0,00			
Total Acumulado				0,00	0,00	0,00			
Total Geral Período				0,00	0,00	0,00			
Total Geral Anterior				0,00	0,00	0,00			
Total Geral Acumulado				0,00	0,00	0,00			