

RELATÓRIO

E CONTAS

2 0 2 4



ÍNDICE

<u>Caracterização da ANMP e sua atividade</u>	<u>3</u>
<u>Análise económico-financeira</u>	<u>5</u>
<u>Anexo ao Balanço e às Demonstrações Financeiras</u>	<u>16</u>
<u>Balanço</u>	<u>25</u>
<u>Demonstração de Resultados</u>	<u>26</u>
<u>Demonstração de Fluxos de Caixa</u>	<u>27</u>
<u>Demonstração das alterações de Capital Próprio</u>	<u>28</u>

RELATÓRIO DE GESTÃO E CONTAS DA ANMP RESPEITANTES AO EXERCÍCIO FINDO EM 31 DE DEZEMBRO DE 2024

1. CARACTERIZAÇÃO DA ANMP E DA SUA ACTIVIDADE

A Associação Nacional de Municípios Portugueses (ANMP) é uma entidade de direito privado e de utilidade pública, tendo sido constituída através de escritura pública em 22 de fevereiro de 1985.

A ANMP rege-se pelos seus Estatutos e subsidiariamente pelas competentes disposições do Código Civil. Pela sua natureza jurídica esta Associação encontrava, até ao final do ano de 2009, o seu enquadramento contabilístico no Plano Oficial de Contabilidade – **POC**, atualmente revogado pelo Sistema de Normalização Contabilístico, com efeitos no exercício em análise.

A ANMP tem como fim geral a promoção, defesa, dignificação e representação do Poder Local e, em especial:

- A representação e defesa dos Municípios e das Freguesias perante os órgãos de soberania;
- A realização de estudos e projetos sobre assuntos relevantes do Poder Local;
- A criação e manutenção de serviços de consultadoria e assessoria técnico-jurídica destinada aos seus membros;
- O desenvolvimento de ações de informação dos Eleitos Locais e de formação e aperfeiçoamento profissional do pessoal da administração local;
- A troca de experiências e informações de natureza técnico-administrativa entre os seus membros;
- A representação dos seus membros perante as organizações nacionais ou internacionais.

Os membros da ANMP

São membros da ANMP os Municípios Portugueses e Associações de Municípios que declarem aderir à Associação mediante deliberação do órgão executivo e aprovação pelo órgão deliberativo.

Nas realizações da ANMP poderão participar, sem direito a voto, representantes de autarquias ou coletividades territoriais afins de países de língua oficial portuguesa.

Os Órgãos da ANMP

Os órgãos da Associação Nacional de Municípios Portugueses são:

- Congresso Nacional, órgão máximo composto por 3 delegados de cada Município;
- Conselho Geral, órgão deliberativo entre Congressos;
- Conselho Diretivo, órgão executivo;
- Conselho Fiscal, que tem por incumbência o controlo e fiscalização no domínio financeiro e patrimonial;
- Conselho Consultivo.

Organização Interna

A atividade diária da ANMP é desenvolvida a partir da sua sede nacional, localizada em Coimbra, onde funcionam os seguintes serviços:

- Secretário-Geral (SG) é o responsável pela direção dos serviços da ANMP, pela gestão corrente dos seus assuntos administrativos e financeiros e pela direção dos seus recursos técnicos e humanos;
- Gabinete de Apoio Secretário-Geral;
- Secretário-Geral Adjunto;
- Assessoria de Comunicação e Imagem;
- Gabinete de Ambiente, Ordenamento e Gestão de Recursos Humanos;
- Gabinete de Financiamento Local;
- Gabinete Jurídico, da Descentralização e Área Social;
- Gabinete de Informática e Digitalização;
- Gabinete de Relações Internacionais, Secções e Eventos;

A ANMP mantém em funcionamento uma delegação em Lisboa, para apoio aos seus associados.

2. ANÁLISE ECONÓMICO-FINANCEIRA

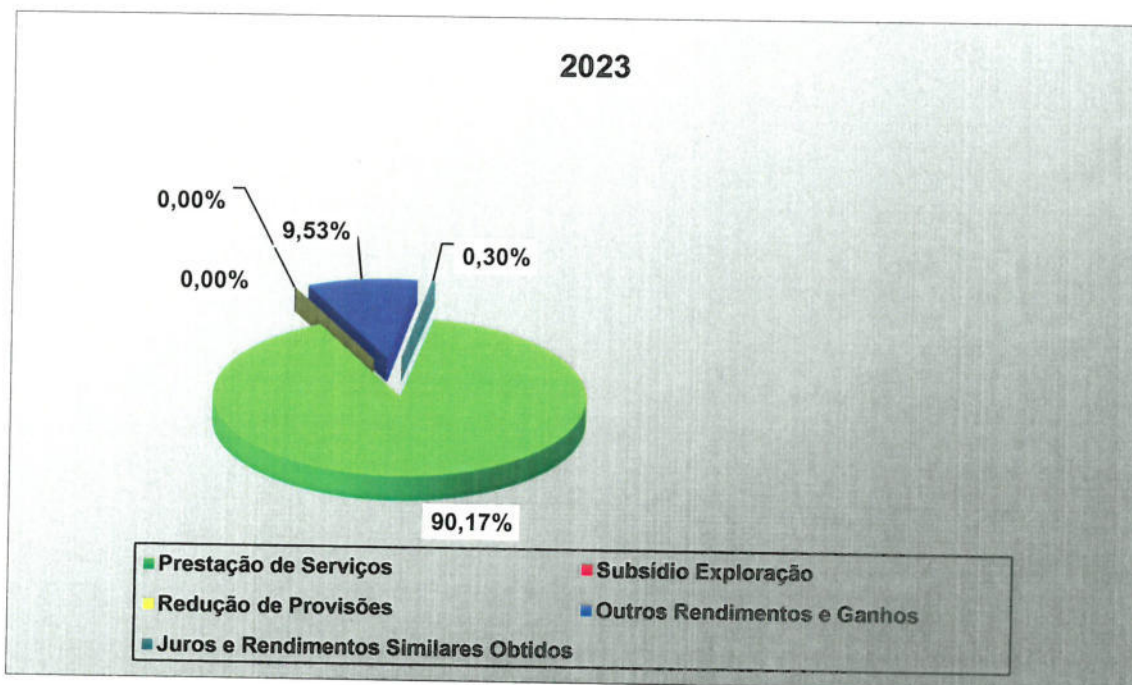
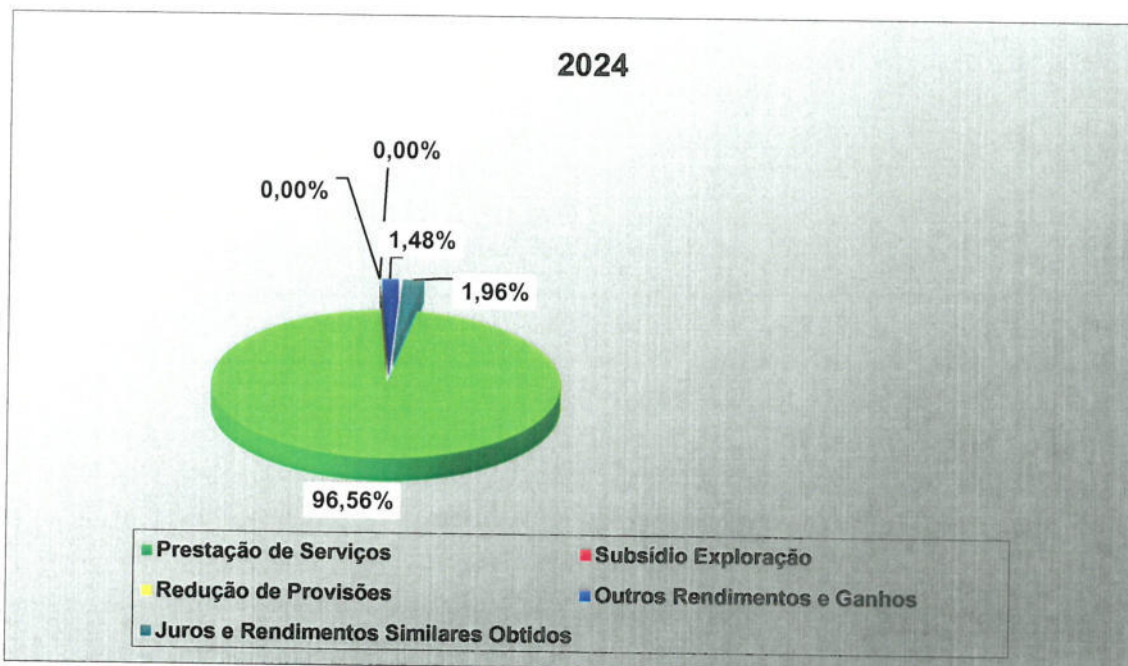
RENDIMENTOS

Rubricas	Euros	
	2024 (b)	2023 (a)
Prestações de Serviços	1.766.938,63	1.849.462,79
Subsídios à Exploração	-----	-----
Reversões de Provisões	-----	-----
Outros Rendimentos e Ganhos	27.126,76	195.500,00
Juros, Dividendos e Outros Rendimentos Similares	35.840,40	6.065,19
Total	1.829.905,79	2.051.027,98

Os rendimentos da ANMP incluem:

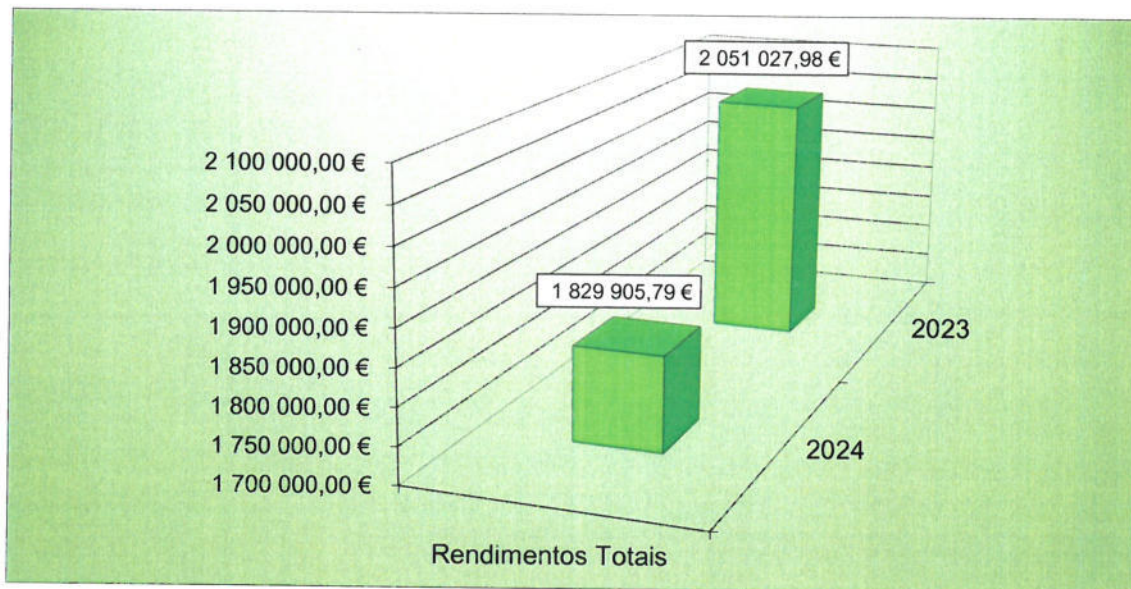
- Rendimentos de quotizações de associadas, inscrições em congressos, seminários e outras organizações da ANMP;
- Rendimentos provenientes de outros proveitos suplementares tais como apoios recebidos para a realização de eventos e outras iniciativas da ANMP;
- Juros e outros rendimentos similares;
- Rendimentos relacionados com exercícios findos.

COMPOSIÇÃO DOS RÉDITOS



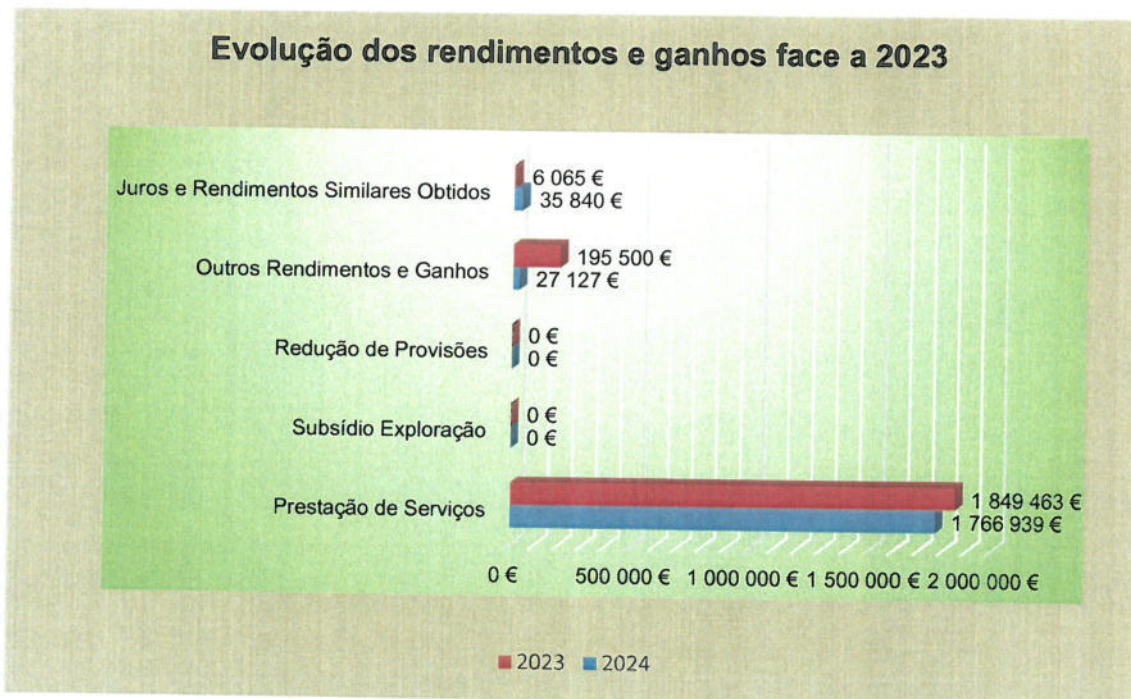
As quotizações dos associados representam quase a totalidade dos recursos que a ANMP dispõe para financiar a sua atividade. Os outros rendimentos e ganhos obtidos em 2024 referem-se essencialmente á execução da garantia/caução prestada no âmbito das obras de conservação e reabilitação do edifício sede da ANMP, ao prémio de jornalismo local atribuído pela ANMP e aos juros de depósitos bancários obtidos durante o exercício.

EVOLUÇÃO DOS RENDIMENTOS E GANHOS FACE A 2023



Os rendimentos e ganhos totais da ANMP sofreram um decréscimo de cerca de 10,78% relativamente ao ano de 2023.

Esta dinâmica pode ser observada através da figura que abaixo se apresenta:





Este decréscimo está sobretudo refletido nas contas **7212 – Inscrições Congresso, 781621 – Patrocínio Congresso**, de acordo com quadro que se segue:

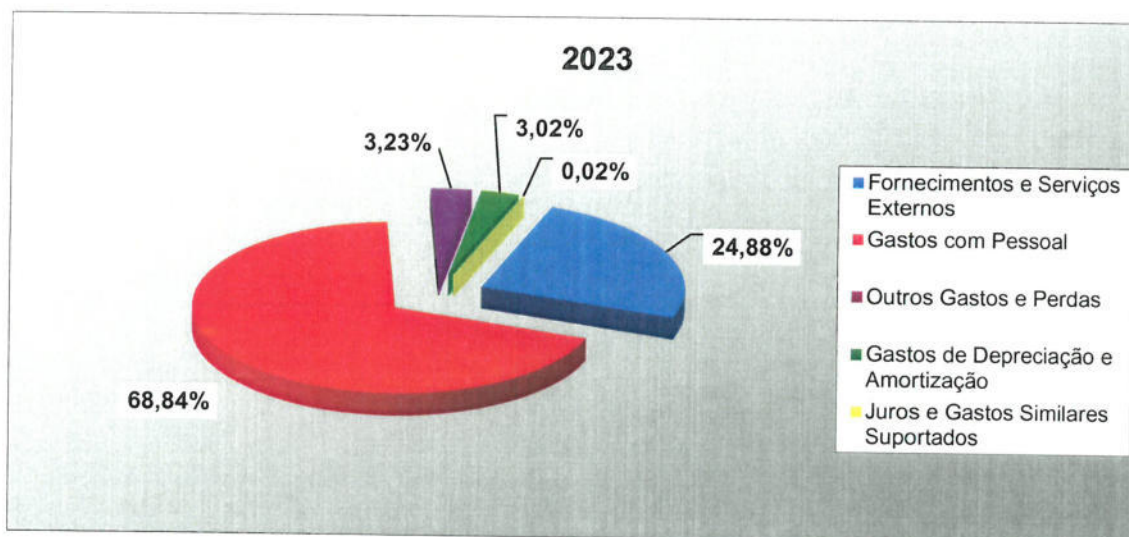
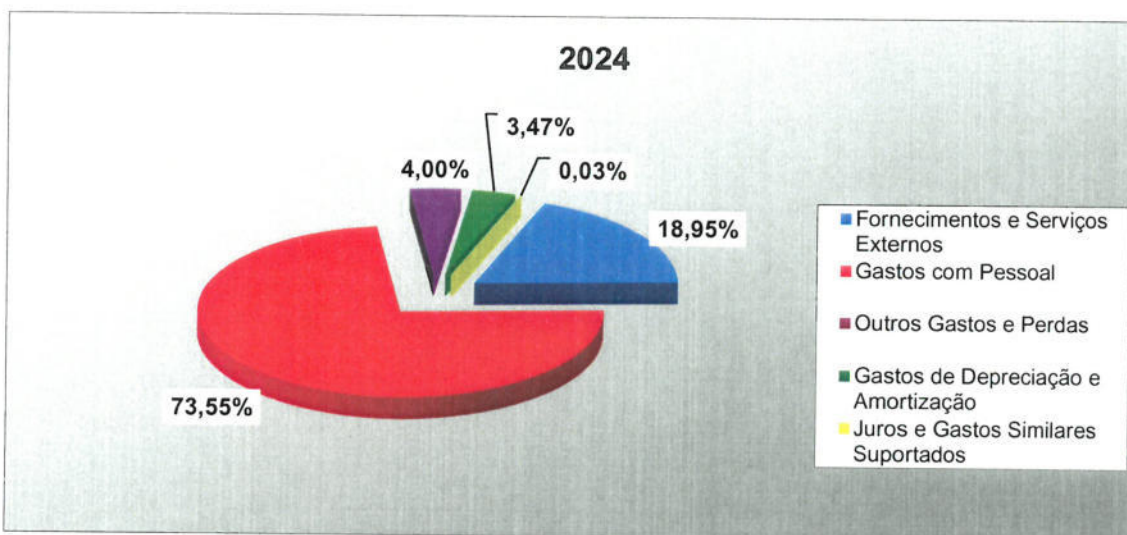
	Rúbrica	2024	2023	Varição
72	Prestação de Serviços	1 766 938,63 €	1 849 462,79 €	- 82 524,16 €
721	Associadas	1 766 938,63 €	1 849 462,79 €	- 82 524,16 €
7211	Quotizações	1 768 038,63 €	1 707 562,79 €	60 475,84 €
7212	Inscrições Congresso	- 1 100,00 €	141 900,00 €	- 143 000,00 €
75	S. Exploração	- €	- €	- €
7531	POCI-05-5762-FSE.000117	- €	- €	- €
76	Reversões	- €	- €	- €
763	De Provisões	- €	- €	- €
7638	Outras Provisões	- €	- €	- €
78	Outros rendimentos e ganhos	27 126,76 €	195 500,00 €	- 168 373,24 €
781	Rendimentos suplementares	5 480,00 €	195 500,00 €	- 190 020,00 €
7816	O. Rendimentos suplementares	5 480,00 €	195 500,00 €	- 190 020,00 €
78162	Patrocínios	5 480,00 €	195 500,00 €	- 190 020,00 €
781621	Patrocínio Congresso	- €	191 000,00 €	- 191 000,00 €
781623	Patrocínio Prémio de Jornalismo	5 480,00 €	4 500,00 €	980,00 €
787	Rendimentos e ganhos em investimentos	- €	- €	- €
7871	Alienações	- €	- €	- €
788	Outros	21 646,76 €	- €	21 646,76 €
7881	Correcções periodos anteriores	396,25 €	- €	396,25 €
78811	Correcções periodos anteriores	396,25 €	- €	396,25 €
7883	Imputação de Subsídios para o Investimento	- €	- €	- €
78831	Complete 2020 - POCI	- €	- €	- €
7888	Outros não especificados	21 250,51 €	- €	21 250,51 €
79	Juros, dividendos e outros rendimentos similares	35 840,40 €	6 065,19 €	29 775,21 €
791	Juros obtidos	35 840,40 €	6 065,19 €	29 775,21 €
7911	De depósitos	35 840,40 €	6 065,19 €	29 775,21 €
79112	De depósitos a prazo	35 840,40 €	6 065,19 €	29 775,21 €
TOTAL		1 829 905,79 €	2 051 027,98 €	- 221 122,19 €

GASTOS

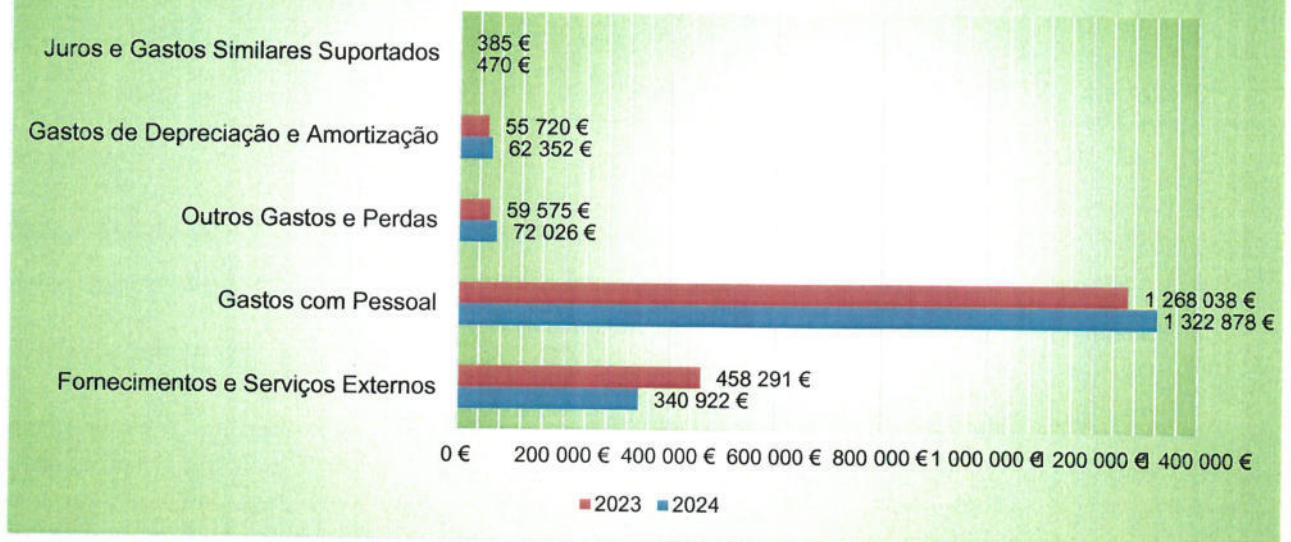
Em 2024 os gastos totais da ANMP cifraram-se em 1 798 648,40 euros.

Rubricas	2024 (b)	2023 a)	Variação (b/a)
Fornecimentos e Serviços Externos	340 922,14 €	458 290,50 €	-25,61%
Gastos com o Pessoal	1 322 877,79 €	1 268 038,27 €	4,32%
Outros Gastos e Perdas	72 026,35 €	59 574,84 €	20,90%
Gastos de Depreciação e Amortização	62 352,30 €	55 720,19 €	11,90%
Juros e Gastos Similares Suportados	469,82 €	385,33 €	21,93%
TOTAL	1 798 648,40 €	1 842 009,13 €	-2,35%

COMPOSIÇÃO DOS GASTOS



Alterações na composição dos gastos face a 2023



Recursos humanos

Para este montante contribuíram com grande expressão os Gastos com Pessoal, que no final do ano de 2024 somavam 1.322.877,79 euros.

No âmbito dos serviços de higiene, segurança e saúde no trabalho, foram realizados exames e consultas médicas aos funcionários da ANMP.

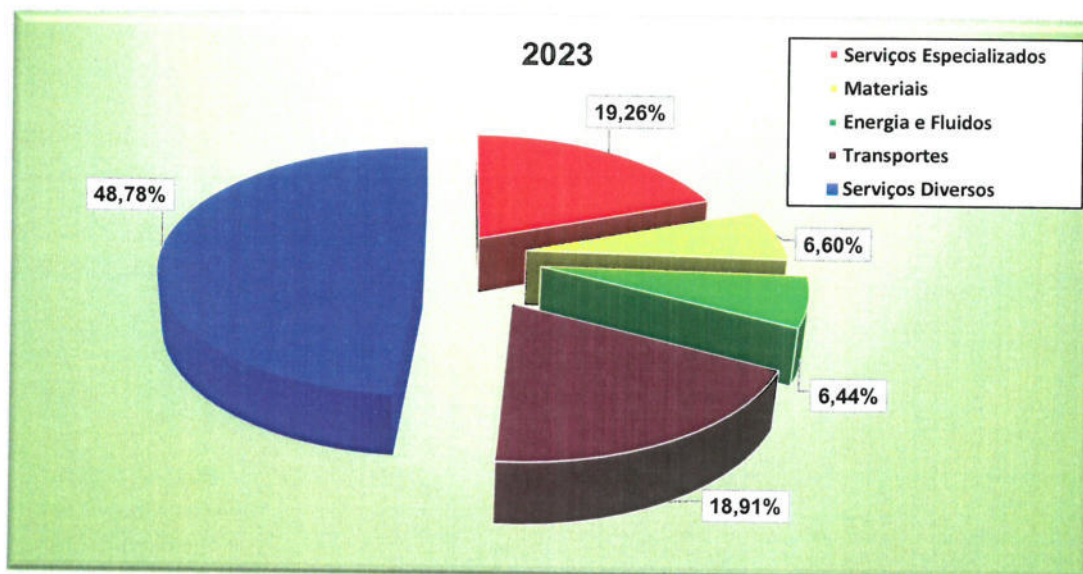
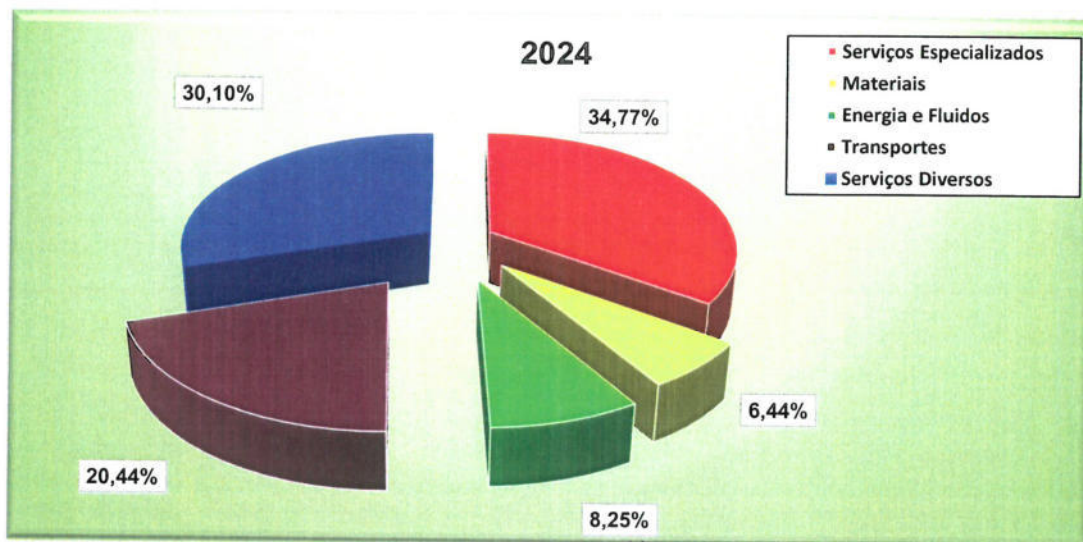
NÚMERO DE PESSOAS AO SERVIÇO A 31 DE DEZEMBRO DE 2024

CATEGORIA PROFISSIONAL	NÚMERO
Dirigentes Superiores de 1.º Grau	1
Dirigentes Superiores de 2.º Grau	1
Técnicos Superiores	17
Assistentes Técnicos	5
Assistentes Operacionais	4
TOTAL	28



FORNECIMENTOS E SERVIÇOS EXTERNOS

COMPOSIÇÃO DA RUBRICA FORNECIMENTO E SERVIÇOS EXTERNOS



Os Forneçimentos e Serviços Externos atingiram em 2024, o valor de 340.922,14 Euros. No cômputo geral esta rúbrica sofreu um decréscimo de 25,61 % relativamente ao ano de 2023. Este decréscimo está sobretudo relacionado com a ausência em 2024 de custos incorridos com a realização do Congresso da ANMP que se realizou em 2023 e que ocorrerá apenas em 2025. Os restantes custos de FSE referem-se a:

- Serviços especializados;
- Honorários pagos a terceiros;
- Conservação e reparação;
- À aquisição de materiais, energia e fluidos (combustíveis) necessários para cobrir necessidades de funcionamento;
- Deslocações e estadas;
- Outros Serviços contratados na prossecução das atividades desta Associação.

Assim compostos, os Fornecimentos e Serviços Externos representam 18,95% do total dos gastos da ANMP em 2024.

Aprovisionamento

As compras efetuadas pela ANMP seguem as regras estabelecidas pelo Código dos Contratos Públicos e obedecem aos normativos consagrados pela Lei dos Compromissos e Pagamentos em Atraso (LCPA), classificando-se, neste âmbito, como uma entidade sem pagamentos em atraso.

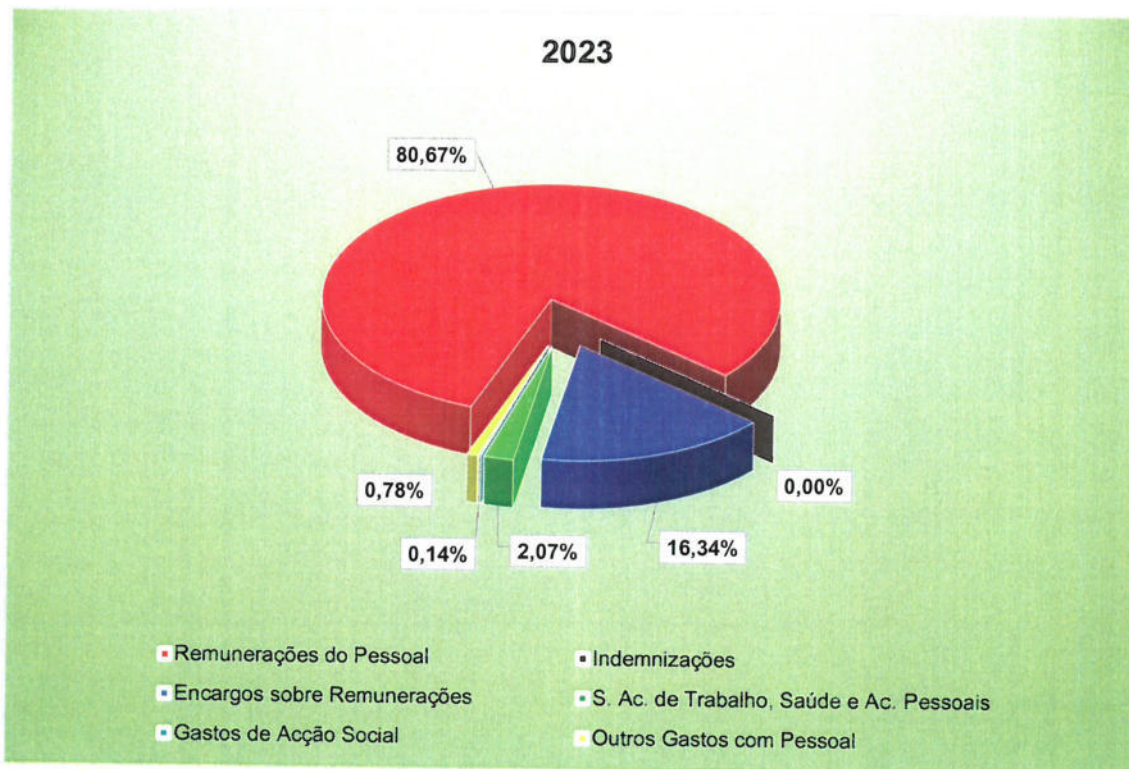
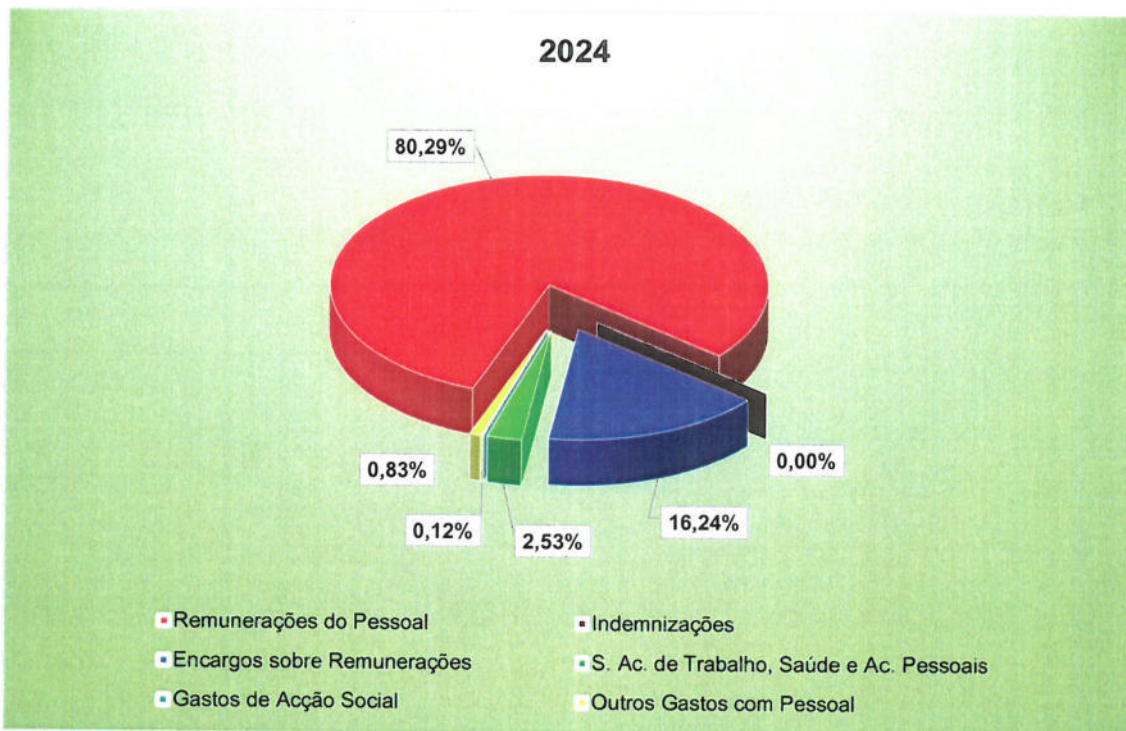
Juros e Gastos Similares suportados

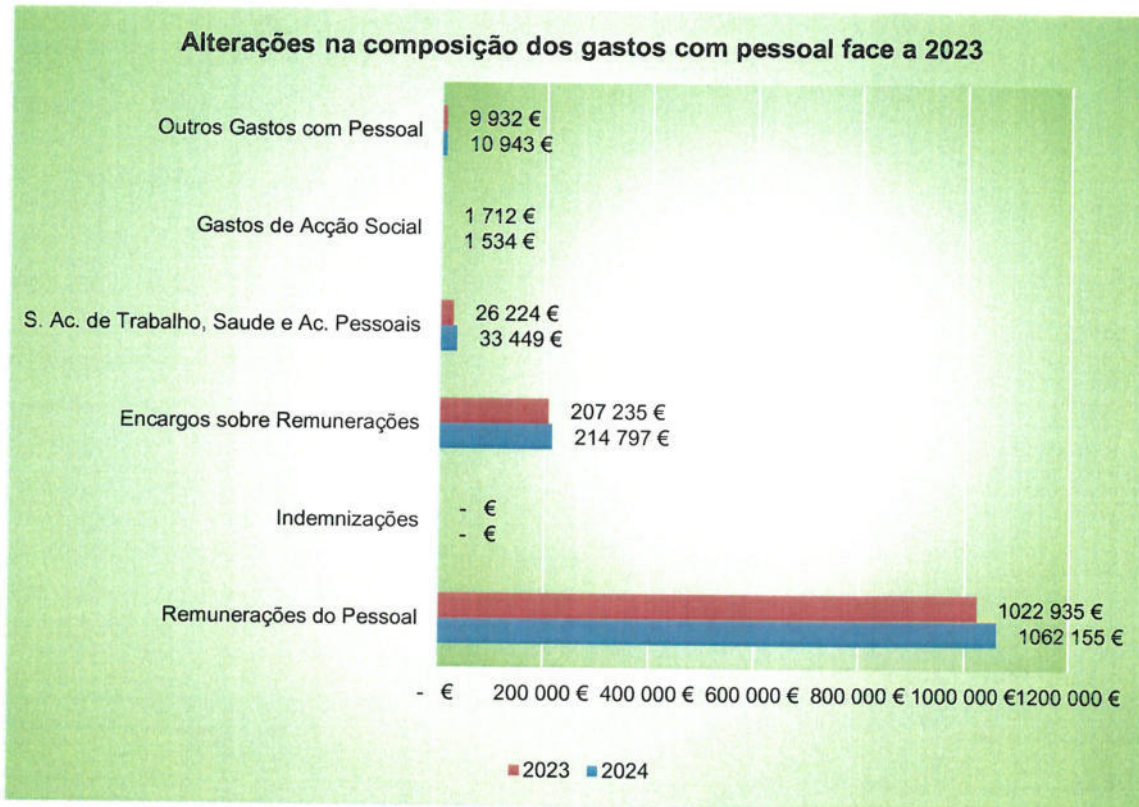
A ANMP não recorreu a qualquer empréstimo bancário, pelo que os gastos financeiros, no valor de 469,82 euros, e assumidos por esta associação, referem-se, sobretudo a serviços e comissões bancárias cobrados ao longo do ano.

Outros Gastos e Perdas

Cumprе ainda salientar que na rúbrica Outros Gastos e Perdas continua a ter muita relevância o pagamento de quotizações ao CCRE (Conseil des Communes et Régions D'Europe) e CGLU (Cités et Gouvernements Locaux Unis).

COMPOSIÇÃO DOS GASTOS COM PESSOAL





COMPOSIÇÃO DOS GASTOS COM PESSOAL		
	2024	2023
Remunerações do Pessoal	1 062 155 €	1 022 935 €
Indemnizações	- €	- €
Encargos sobre Remunerações	214 797 €	207 235 €
Seguros de Acidentes de Trabalho	33 449 €	26 224 €
Gastos de Acção Social	1 534 €	1 712 €
Outros Gastos com Pessoal	10 943 €	9 932 €
TOTAL	1 322 878 €	1 268 038 €

Resultado

Do confronto de rendimentos e gastos acima analisados, obtém-se um resultado positivo de 31 257,39 euros, conforme mapa abaixo.

Rubricas	2024	2023
Rendimentos	1 829 905,79 €	2 051 027,98 €
Gastos	1 798 648,40 €	1 842 009,13 €
Resultado antes do Imposto	31 257,39 €	209 018,85 €

Da leitura dos gráficos que ilustram as variações ocorridas nos custos da ANMP, e também observadas no mapa de Demonstrações de Resultados, verifica-se que houve um decréscimo global do nível de gastos de cerca de 2,35 % para um nível de receita inferior em cerca 10,78% face ao ano anterior, conforme os seguintes mapas:

Composição de Gastos						
2024		%	2023		%	Varição
Fornecimentos e Serviços Externos	340 922,14 €	18,95%	Fornecimentos e Serviços Externos	458 290,50 €	24,88%	-25,61%
Gastos com Pessoal	1 322 877,79 €	73,55%	Gastos com Pessoal	1 268 038,27 €	68,84%	4,32%
Outros Gastos e Perdas	72 026,35 €	4,00%	Outros Gastos e Perdas	59 574,84 €	3,23%	20,90%
Gastos de Depreciação e Amortização	62 352,30 €	3,47%	Gastos de Depreciação e Amortização	55 720,19 €	3,02%	11,90%
Juros e Gastos Similares Suportados	469,82 €	0,03%	Juros e Gastos Similares Suportados	385,33 €	0,02%	21,93%
	1 798 648,40 €	100%		1 842 009,13 €	100%	-2,35%

COMPOSIÇÃO DE RÉDITOS						
2024		%	2023		%	Varição
Prestação de Serviços	1 766 938,63 €	96,56%	Prestação de Serviços	1 849 462,79 €	90,17%	-4,46%
Subsídio Exploração	- €	0,00%	Subsídio Exploração	- €	0,00%	0,00%
Redução de Provisões	- €	0,00%	Redução de Provisões	- €	0,00%	0,00%
Outros Rendimentos e Ganhos	27 126,76 €	1,48%	Outros Rendimentos e Ganhos	195 500,00 €	9,53%	-86,12%
Juros e Rendimentos Similares Obtidos	35 840,40 €	1,96%	Juros e Rendimentos Similares Obtidos	6 065,19 €	0,30%	0,00%
Total	1 829 905,79 €	100%	Total	2 051 027,98 €	100%	-10,78%

ANEXO AO BALANÇO E DEMONSTRAÇÃO DE RESULTADOS

1 – IDENTIFICAÇÃO DA ENTIDADE:

1.1. Designação da entidade

Associação Nacional de Municípios Portugueses

1.2. Sede

Avenida Marnoco e Sousa, n.º 52, em Coimbra

1.3. NIPC

501 627 413

1.4. Natureza da Atividade

A Associação Nacional de Municípios Portugueses (ANMP) é uma entidade de direito privado e de utilidade pública, tendo sido constituída em 22 de fevereiro de 1985. A ANMP tem como fim geral a promoção, defesa, dignificação e representação do Poder Local.

1.5. Sempre que não exista outra referência os montantes encontram-se expressos em unidades de euro.

2 – REFERENCIAL CONTABILÍSTICO DE PREPARAÇÃO DAS DEMONSTRAÇÕES FINANCEIRAS

1.1. Referencial Contabilístico de Preparação das Demonstrações Financeiras

As demonstrações financeiras foram preparadas de acordo com o Sistema de Normalização Contabilística (SNC), aprovado pelo Decreto-Lei n.º 158/2009, de 13 de julho de 2010, face ao previsto no n.º 2 do art.º 3.º desse diploma, no disposto das normas contabilísticas e de relato financeiro (NCRF), aprovadas pelo Aviso n.º 15655/2009, de 7 de setembro, com as consequentes adaptações em função das necessidades de relato financeiro (NCFR) da ANMP.

1.2. Indicação e justificação das disposições do SNC que, em casos excecionais, tenham sido derrogadas e dos respetivos efeitos nas demonstrações financeiras, tendo em vista a necessidade de estas darem uma imagem verdadeira e apropriada do ativo, do passivo e dos resultados da entidade.

No presente exercício não foram derrogadas quaisquer disposições do SNC.

1.3. Indicação e comentário das contas do Balanço e da Demonstração de Resultados cujos conteúdos não sejam comparáveis com os do exercício anterior

Os valores constantes das demonstrações financeiras do período findo em 31 de dezembro de 2023 são comparáveis em todos os aspetos significativos com os valores do exercício de 2024.

3 – PRINCIPAIS POLÍTICAS CONTABILÍSTICAS

3.1. Bases de mensuração usadas na preparação das demonstrações financeiras

As demonstrações financeiras anexas foram elaboradas a partir dos livros e registos contabilísticos da ANMP, de acordo com as normas contabilísticas e de relato financeiro.

ACTIVOS FIXOS TANGÍVEIS


Os ativos fixos tangíveis adquiridos até 1 de janeiro de 2009 (*data de transição para NCRF*), encontram-se registados ao seu custo de aquisição de acordo com os princípios contabilísticos geralmente aceites em Portugal até àquela data, deduzido das amortizações acumuladas e de perdas por imparidade.

Os ativos fixos tangíveis adquiridos após aquela data encontram-se registados ao custo de aquisição, deduzido das correspondentes depreciações e das perdas por imparidade acumuladas.

As depreciações são calculadas, após a data em que os bens estejam disponíveis para serem utilizados, pelo método da linha reta em conformidade com o período de vida útil estimado para cada grupo de bens.

As despesas de conservação e reparação que não aumentem a vida útil dos ativos nem resultem em benfeitorias ou melhorias significativas nos elementos dos ativos fixos tangíveis são registadas como gastos do exercício em que ocorrem.

As mais ou menos-valias resultantes da venda ou abate do ativo fixo tangível são determinadas como a diferença entre o preço de venda e o valor líquido contabilístico na data de alienação ou abate, sendo registadas na Demonstração dos resultados nas rubricas outros rendimentos e ganhos ou outros gastos e perdas.



LOCAÇÕES (NCRF 9)

Os contratos de locação são classificados como locações financeiras se, através deles, forem transferidos substancialmente todos os riscos e vantagens inerentes à propriedade do ativo e como locações operacionais se, através deles, não forem transferidos substancialmente todos os riscos e vantagens inerentes à posse do ativo.

A classificação das locações em financeiras ou operacionais depende da substância da transação e não da forma do contrato.

Os ativos fixos tangíveis adquiridos mediante contratos de locação financeira, bem como as correspondentes responsabilidades, são contabilizados reconhecendo os ativos fixos tangíveis e as depreciações acumuladas correspondentes e as dívidas pendentes de liquidação de acordo com o plano financeiro contratual. Adicionalmente, os juros incluídos no valor das rendas e as depreciações dos ativos fixos tangíveis são reconhecidos como gastos na Demonstração dos resultados do exercício a que respeitam.

Nas locações consideradas como operacionais, as rendas devidas são reconhecidas como gastos na Demonstração dos resultados numa base linear durante o período do contrato de locação.

IMPARIDADE DE ACTIVOS (NCRF 12)

À data do Balanço é efetuada uma avaliação da existência objetiva de imparidades das quais resulte, nomeadamente, um impacto adverso decorrente de eventos ou alterações de circunstâncias que indiquem que o valor pelo qual os ativos se encontram reconhecidos possa não ser recuperável.

Sempre que a quantia escriturada do ativo for superior à sua quantia recuperável, deve ser reconhecida uma perda por imparidade, registada de imediato na Demonstração dos resultados na rubrica de Perdas por imparidade.

RÉDITO (NCRF 20)

O rédito é valorizado pelo justo valor da contraprestação recebida ou a receber.

O rédito proveniente da venda de bens é reconhecido quando todas as seguintes condições são satisfeitas:

- Todos os riscos e vantagens da propriedade dos bens foram transferidos para o comprador;
- A entidade não mantém qualquer controlo sobre os bens vendidos;
- O montante do rédito pode ser valorizado com fiabilidade;

- É provável que benefícios económicos futuros associados à transação fluam para a Entidade;

- Os custos suportados ou a suportar com a transação podem ser valorizados com fiabilidade.

O rédito proveniente das prestações de serviços é reconhecido, líquido de impostos, pelo justo valor do montante a receber.

O rédito proveniente da prestação de serviços é reconhecido com referência à fase de acabamento da transação à data de relato, desde que todas as seguintes condições sejam satisfeitas:

- O montante do rédito pode ser mensurado com fiabilidade;

- É provável que benefícios económicos futuros associados à transação fluam para a Entidade;

- Os custos suportados ou a suportar com a transação podem ser valorizados com fiabilidade;

- A fase de acabamento da transação à data de relato pode ser valorizada com fiabilidade.

O rédito de juros é reconhecido utilizando o método do juro efetivo, desde que seja provável que benefícios económicos fluam para a Entidade e o seu montante possa ser valorizado com fiabilidade.

CONTABILIZAÇÃO DOS SUBSÍDIOS DO GOVERNO E DIVULGAÇÃO DE APOIOS DO GOVERNO (NCRF 22)

Os subsídios podem dividir-se basicamente em subsídios à exploração e subsídios ao investimento.

Subsídios à exploração são os que têm como objetivo principal cobrir défices de exploração, compensar produtores pela prática de preços regulamentados, subsídios para abate de bens, ou compensar a empresa por incorrer em determinados gastos.

Os subsídios ao investimento destinam-se ao investimento direto em ativos, equipamento produtivo, intangíveis entre outros.

O beneficiário obriga-se a cumprir um plano de investimentos que terá de comprovar e que será objeto de inspeção e fiscalização por parte do organismo que concedeu o subsídio.



Subsídios á exploração não reembolsáveis

Os subsídios á exploração são reconhecidos contabilisticamente, imediatamente, como rendimentos a reconhecer na demonstração de resultados do período.

Poderá existir, eventualmente, periodização económica, ou seja, reconhecer os rendimentos á medida que determinados gastos decorrentes do protocolo estabelecido com a entidade que concedeu o subsídio, vão sendo incorridos.

O critério de contabilização destes subsídios é, assim, muito claro, devem ser levados a resultados à medida que os gastos que pretendem compensar são incorridos.

Subsídios ao investimento não reembolsáveis

Os subsídios não reembolsáveis relacionados com ativos tangíveis e intangíveis devem ser inicialmente reconhecidos nos capitais próprios e subsequentemente:

- Quanto aos que respeitam a ativos tangíveis depreciables e intangíveis com vida útil definida, são imputados numa base sistemática como rendimentos durante os períodos necessários para balanceá-los com os gastos relacionados que se pretende que eles compensem (depreciações).

EFEITOS DE ALTERAÇÕES EM TAXAS DE CÂMBIO (NCRF 23)

As transações em moeda estrangeira são convertidas para a moeda funcional à taxa de câmbio da data da transação.

À data de fecho é efetuada a atualização cambial de saldos (itens monetários) em aberto, aplicando a taxa de câmbio em vigor a essa data. As diferenças de câmbio, favoráveis e desfavoráveis, originadas pelas diferenças entre as taxas de câmbio em vigor na data das transações e as vigentes na data das cobranças, dos pagamentos ou à data do Balanço, são registadas como rendimentos e/ou gastos na Demonstração dos resultados do exercício na rubrica de ganhos/perdas cambiais.

INSTRUMENTOS FINANCEIROS

Os instrumentos financeiros encontram-se valorizados de acordo com os seguintes critérios:

Associados e outras dívidas de terceiros

As dívidas de associados ou de outros terceiros são registadas pelo seu valor nominal dado que não vencem juros e o efeito do desconto é considerado imaterial.

Fornecedores e outras dívidas a terceiros

As dívidas a fornecedores ou a outros terceiros são registadas pelo seu valor nominal dado que não vencem juros e o efeito do desconto é considerado imaterial.

Periodizações

As transações são contabilisticamente reconhecidas quando são geradas, independentemente do momento em que são recebidas ou pagas. As diferenças entre os montantes recebidos e pagos e os correspondentes rendimentos e gastos são registados nas rubricas outras contas a receber e a pagar e Diferimentos.

Caixa e Depósitos bancários

Os montantes incluídos na rubrica caixa e seus equivalentes correspondem aos valores em caixa e depósitos bancários, ambos imediatamente realizáveis e sem perda de valor.

Benefícios de empregados

Benefícios a curto prazo: incluem ordenados, salários, contribuições para a segurança social, subsídio de alimentação, subsídios de férias e de Natal, e quaisquer outras retribuições adicionais decididas pontualmente pelo Conselho Diretivo.

Estes benefícios são contabilizados no mesmo período temporal em que o empregado prestou o serviço, numa base não descontada por contrapartida do reconhecimento de um passivo que se extingue com o pagamento respetivo.

Eventos subsequentes

Não existem eventos subsequentes suscetíveis de divulgação

4 - Desagregação dos valores inscritos na rubrica de caixa e em depósitos bancários.

DESCRIÇÃO	CONTA	MONTANTE
TOTAL CAIXA	11	2 414,85 €
DEPÓSITOS À ORDEM	12	264 251,96 €
DEPÓSITO A PRAZO	13	1 200 000,00 €
TOTAL DE CAIXA E DEPÓSITOS		1 466 666,81 €

5 – ATIVOS FIXOS TANGÍVEIS:

- a) Os ativos fixos tangíveis adquiridos encontram-se registados ao custo de aquisição, deduzido das correspondentes depreciações e das perdas por imparidades acumuladas;
- b) As amortizações são calculadas pelo método de quotas constantes, numa base anual, de acordo com as taxas aplicáveis por Lei
- c) Vidas úteis ou as taxas de depreciação usadas são as aplicáveis por Lei;
- d) Quantia escriturada bruta e depreciação acumulada (agregada com perdas por imparidade acumuladas) no início e no fim do período; e reconciliação da quantia escriturada no início e no fim do período mostrando as adições, as revalorizações, as alienações, os ativos classificados como detidos para venda, as amortizações, as perdas de imparidade e suas reversões e outras alterações, de acordo com o seguinte quadro:

Descrição	31/12/2023	Adições	Abates/ Transferências	31/12/2024
Edifícios e outras construções	1 788 079,15 €			1 788 079,15 €
Equipamento de transporte	156 241,88 €			156 241,88 €
Equipamento Administrativo	326 776,32 €			326 776,32 €
Outros ativos tangíveis	500 097,05 €	11 542,35 €		511 639,40 €
Ativo Bruto Tangível	2 771 194,40 €	11 542,35 €		2 782 736,75 €
Depreciações Acumuladas	1 385 369,64 €	58 118,11 €		1 443 487,75 €
Ativo Líquido Tangível	1 385 824,76 €			1 339 249,00 €



6 – RÉDITO

Quantia de cada categoria significativa de rédito reconhecida durante o período incluindo o rédito proveniente de:

	Rúbrica	2024	2023
72	Prestação de Serviços	1 766 938,63 €	1 849 462,79 €
721	Associadas	1 766 938,63 €	1 849 462,79 €
7211	Quotizações	1 768 038,63 €	1 707 562,79 €
7212	Inscrições Congresso	- 1 100,00 €	141 900,00 €
75	S. Exploração	- €	- €
7531	POCI-05-5762-FSE.000117	- €	- €
76	Reversões	- €	- €
763	De Provisões	- €	- €
7638	Outras Provisões	- €	- €
78	Outros rendimentos e ganhos	27 126,76 €	195 500,00 €
781	Rendimentos suplementares	5 480,00 €	195 500,00 €
7816	O. Rendimentos suplementares	5 480,00 €	195 500,00 €
78162	Patrocínios	5 480,00 €	195 500,00 €
781621	Patrocínio Congresso	- €	191 000,00 €
781623	Patrocínio Prémio de Jornalismo	5 480,00 €	4 500,00 €
787	Rendimentos e ganhos em investimentos	- €	- €
7871	Alienações	- €	- €
788	Outros	21 646,76 €	- €
7881	Correcções periodos anteriores	396,25 €	- €
78811	Correcções periodos anteriores	396,25 €	- €
7883	Imputação de Subsídios para o Investimento	- €	- €
78831	Comprete 2020 - POCI	- €	- €
7888	Outros não especificados	21 250,51 €	- €
79	Juros, dividendos e outros rendimentos similares	35 840,40 €	6 065,19 €
791	Juros obtidos	35 840,40 €	6 065,19 €
7911	De depósitos	35 840,40 €	6 065,19 €
79112	De depósitos a prazo	35 840,40 €	6 065,19 €
TOTAL		1 829 905,79 €	2 051 027,98 €

7 – Instrumentos Financeiros

Bases de mensuração utilizadas para os instrumentos financeiros e outras políticas contabilísticas utilizadas para a contabilização de instrumentos financeiros relevantes para a compreensão das demonstrações financeiras

7.1. – Fornecedores/Associados/Outras contas a receber e a pagar/pessoal

- Clientes/Associados – da qual fazem parte todas quotizações e demais operações relacionadas com as Câmaras Municipais que estão associadas à ANMP
- Outras Contas a Receber – Operações com juntas de freguesia e câmaras municipais relativas a seguros de eleitos locais e de bombeiros
- Os saldos credores destas contas, originados por correções de tesouraria e respetiva emissão de notas de crédito, encontram-se refletidos no passivo mantendo assim o princípio contabilístico da não compensação de saldos.
 - Fornecedores
 - Outras contas a pagar

O mesmo princípio é aplicado às contas do Passivo Corrente supra.

8 – Outras Informações

8.1. – Estado e outros entes públicos

Descrição	31/12/2024	31/12/2023
Ativos		
Segurança Social	0,00 €	0,00 €
Imposto sobre o Rendimento	0,00 €	0,00 €
Total	0,00 €	0,00 €
Passivos		
Retenção de impostos sobre rendimentos	14 754,42 €	16 339,23 €
Imposto sobre Valor Acrescentado	0,00 €	0,00 €
Contribuições para a Segurança Social	22 352,56 €	21 879,75 €
ADSE	35,61 €	33,77 €
CGA	718,40 €	690,83 €
Outras Tributações FCT e FGT	0,00 €	0,00 €
TOTAL	37 860,99 €	38 943,58 €

BALANÇO A 31.12.2024

Rubricas	Notas	2024	2023
ATIVO			
Ativo não corrente			
Ativos fixos tangíveis		1 339 249,00	1 385 824,76
Ativos Intangíveis		9 336,08	10 126,27
Outros ativos financeiros		254 858,38	254 858,38
Subtotal		1 603 443,46	1 650 809,41
Ativo corrente			
Clientes		140 951,41	190 108,69
Adiantamentos a fornecedores		464,87	354,06
Outras contas a receber		31 425,97	40 174,57
Diferimentos		21 420,12	16 622,17
Caixa e depósitos bancários		1 466 666,81	1 324 733,30
Subtotal		1 660 929,18	1 571 992,79
Total do ativo		3 264 372,64	3 222 802,20
CAPITAL PRÓPRIO E PASSIVO			
Capital Próprio			
Resultados transitados		3 122 805,88	2 913 787,03
Outras variações de capital próprio		14 250,00	14 250,00
Subtotal		3 137 055,88	2 928 037,03
Resultado líquido do exercício		31 257,39	209 018,85
Total do capital próprio		3 168 313,27	3 137 055,88
Passivo			
Passivo não corrente			
Subtotal		0,00	0,00
Passivo corrente			
Fornecedores		32 682,16	23 471,39
Adiantamentos de clientes		9 159,68	3 409,62
Estado e outros entes públicos		37 860,99	38 943,58
Financiamentos obtidos		0,00	0,00
Outras contas a pagar		16 356,54	19 921,73
Diferimentos		0,00	0,00
Subtotal		96 059,37	85 746,32
Total do Passivo		96 059,37	85 746,32
Total do capital próprio e do passivo		3 264 372,64	3 222 802,20

Contabilidade - (c) Primavera BSS

A Administração/Gerência _____

O Técnico oficial de contas _____

DEMONSTRAÇÃO DE RESULTADOS A 31.12.2024

Conta		Rendimentos e Gastos	Notas	2024	2023
Pos	Neg				
71/72		Vendas e serviços prestados		1 766 938,63	1 849 462,79
75		Subsídios à exploração			
785+792	685	Ganhos/Perdas imputados de subsidiárias, associadas e empreendimentos conjuntos			
73		Variação de Inventários na produção			
74		Trabalhos para a própria entidade			
	61	Custo das mercadorias vendidas e das matérias consumidas			
	62	Fornecimentos e serviços externos		-340 922,14	-458 290,50
	63	Gastos com pessoal		-1 322 877,79	-1 268 038,27
7622	652	Imparidades de inventários (perdas/reversões)			
7621	651	Imparidade de dívidas a receber (perdas/reversões)			
763	67	Provisões (aumentos/reduções)			
7623;7627/8	653;657/8	Imparidade de Investimentos não depreciables / amortizáveis (perdas/reversões)			
77	66	Aumentos / Reduções de justo valor			
78...+791		Outros rendimentos e ganhos		27 126,76	195 500,00
	69-685+69.	Outros gastos e perdas		-72 026,35	-59 574,84
		Resultado antes de depreciações, gastos de financiamento e impostos		58 239,11	259 059,18
761	64	Gastos / reversões de depreciação e de amortização		-62 352,30	-55 720,19
7624/6	654/6	Imparidade de ativos depreciables / amortizáveis (perdas/reversões)		0,00	0,00
		Resultado operacional (antes de gastos de financiamento e impostos)		-4 113,19	203 338,99
7915		Juros e rendimentos similares obtidos		35 840,40	6 065,19
	6911/21/81	Juros e gastos similares suportados		-469,82	-385,33
		Resultado antes de impostos		31 257,39	209 018,85
	812	Impostos sobre o rendimento do período		0,00	0,00
		Resultado líquido do período		31 257,39	209 018,85

Contabilidade - (c) Primavera BSS

A Administração/Gerência _____

O Técnico oficial de contas _____

Demonstração de Fluxos de Caixa (Método Direto) 31.12.2024

RUBRICAS	NOTAS	2024	2023
Fluxos de caixa de atividades operacionais - Método direto			
Recebimentos de Clientes		2 060 999,62	2 675 818,78
Pagamentos a Fornecedores		-505 505,87	-1 058 790,23
Pagamentos ao Pessoal		-918 020,84	-857 392,05
Caixa geradas pelas operações		637 472,91	759 636,50
Pagamento/Recebimento do imposto sobre o rendimento		-521 634,55	-584 666,94
Outros Recebimentos/Pagamentos relativos à atividade operacional		-855,75	-1 790,37
Fluxos das atividades operacionais (1)		114 982,61	173 179,19
Fluxos de caixa das atividades de investimento			
Pagamentos respeitantes a:			
Ativos fixos tangíveis		0,00	0,00
Ativos intangíveis		0,00	0,00
Investimentos financeiros		0,00	-527,46
Outros ativos		0,00	0,00
Recebimentos provenientes de:			
Ativos fixos tangíveis		0,00	0,00
Ativos intangíveis		0,00	0,00
Investimentos financeiros		0,00	0,00
Outros ativos		0,00	0,00
Subsídios ao investimento		0,00	0,00
Juros e rendimentos similares		27 734,91	0,00
Dividendos		0,00	0,00
Fluxos das atividades de investimento (2)		27 734,91	-527,46
Fluxos de caixa das atividades de financiamento			
Recebimentos provenientes de			
Financiamentos obtidos		0,00	0,00
Realizações de capital e de outros instrumentos de capital próprio		0,00	0,00
Cobertura de prejuízos		0,00	0,00
Doações		0,00	0,00
Outras operações de financiamento		0,00	0,00
Pagamentos respeitantes a:			
Financiamentos obtidos		0,00	0,00
Juros e gastos similares		-784,01	-54,25
Dividendos		0,00	0,00
Reduções de capital e outros instrumentos de capital próprio		0,00	0,00
Outras operações de financiamento		0,00	0,00
Fluxos de atividades de financiamento (3)		-784,01	-54,25
Varição de caixa e seus equivalentes (1 + 2 + 3)		141 933,51	172 597,48
Efeitos das diferenças de câmbio		0,00	0,00
Caixa e seus equivalentes no início do período		1 324 733,30	1 152 135,82
Caixa e seus equivalentes no fim do período		1 466 666,81	1 324 733,30

Contabilidade - (c) Primavera BSS

A Administração/Gerência _____

O Técnico oficial de contas _____

DEMONSTRAÇÃO DAS ALTERAÇÕES DE CAPITAL PRÓPRIO

Descrição	Notas						Total do Capital Próprio
		Resultados Transitados	Excedentes Revalorização	Ajustamentos outras variações Capital Próprio	Resultado Líquido Período	Total	
Posição no final de 2023	1	2 913 787,03 €	- €	14 250,00 €	209 018,85 €	3 137 055,88 €	3 137 055,88 €
Alterações no período							
Outra alterações reconhecidas de capital próprio		209 018,85 €		- €	31 257,39 €	240 276,24 €	240 276,24 €
	2	209 018,85 €	- €	- €	31 257,39 €	240 276,24 €	240 276,24 €
Resultado líquido do período	3				- 209 018,85 €	- 209 018,85 €	- 209 018,85 €
Resultado Integral	4=2+3	209 018,85 €	- €	- €	- 177 761,46 €	31 257,39 €	31 257,39 €
Posição no final de 2024	6=1+2+3+5	3 122 805,88 €	- €	14 250,00 €	31 257,39 €	3 168 313,27 €	3 168 313,27 €

Contabilidade - (c) Primavera BSS

A Administração/Gerência 

O Técnico oficial de contas 

Nº DE IDENTIFICAÇÃO FISCAL

PERÍODO DE TRIBUTAÇÃO

MAPA DE DEPRECIações E AMORTIZAções

NATUREZA DOS ACTIVOS:

ACTIVOS FIXOS TANGÍVEIS

ACTIVOS INTANGÍVEIS

ACTIVOS BIOLÓGICOS NÃO CONSUMÍVEIS

PROPRIEDADES DE INVESTIMENTO

MÉTODO UTILIZADO:

QUOTAS CONSTANTES

QUOTAS DECRESCENTES

OUTROS



IRC

MODELO **32**

Código de acordo com o DR 25/2009	Descrição dos elementos do activo	Data		Activos	Depreciações / amortizações e perdas por imparidade contabilizadas no período	Depreciações e amortizações aceites em períodos anteriores	Gastos Fiscais			Perdas por imparidade aceites no período (art. 38.º CIRC)	Taxas perdidas acumuladas	Depreciações / amortizações e perdas de imparidade não aceites como gastos	Depreciações / amortizações e perdas de imparidade recuperadas no período		
		Mês	Ano				Taxa %	Taxa Corrigida %	Limite fiscal do período						
(1)	(2)	(3)	(4)	(5)	(6)	(7)	(8)	(9)	(10)	(11)	(12)=[(10)X(6)] ou [(6)-(9)]X(11)	(13)	(14)	(15)=[(8)-[(12)+(13)]]	(16)
	Transporte														
2440	TABELA 2 DIVISÃO 1 GRUPO 5 Programas de computadores														
	Software de gestão documental - Filedoc		2023	2 367,75	2 367,75		789,25	65,76	33,33	0,00	789,17	0,00	0,00	0,08	0,00
	Plataforma electrónica de votação		2023	8 327,10	8 327,10		2 775,70	693,86	33,33	0,00	2 775,42	0,00	0,00	0,28	0,00
	Filedoc - Gestão Documental	6	2024	3 444,00	3 444,00		669,67	0,00	19,44	0,00	669,60	0,00	0,00	0,07	0,00
	LICENÇA ANTI-VIRUS PANDA		2008	1 080,00	1 080,00		0,00	1 080,00	0,00	0,00	0,00	0,00	0,00	0,00	0,00
	GOODSYNC -SOFTWARE PARA CÓPIAS DE S		2009	231,20	231,20		0,00	231,20	0,00	0,00	0,00	0,00	0,00	0,00	0,00
	LICENÇA PANDA ANTI-VIRUS 3 ANOS		2009	1 189,97	1 189,97		0,00	1 189,97	0,00	0,00	0,00	0,00	0,00	0,00	0,00
	PROGRAMA ARCVIEW9.XSU		2010	3 732,00	3 732,00		0,00	3 732,00	0,00	0,00	0,00	0,00	0,00	0,00	0,00
				20 372,02	20 372,02		4 234,62	6 992,79			4 234,19	0,00		0,43	0,00
2475	TABELA 2 DIVISÃO 2 Elementos da propriedade industrial, tais como patentes, marcas, alvarás, processos de fabrico,.... plataforma lei dos compromissos		2014	573,18	573,18		0,00	573,18	0,00	0,00	0,00	0,00	0,00	0,00	0,00
				573,18	573,18		0,00	573,18			0,00	0,00		0,00	0,00
	TOTAL GERAL OU A TRANSPORTAR.....			20 945,20	20 945,20		4 234,62	7 565,97			4 234,19	0,00		0,43	0,00


Nº DE IDENTIFICAÇÃO FISCAL

PERÍODO DE TRIBUTAÇÃO

MAPA DE DEPRECIÇÕES E AMORTIZAÇÕES

NATUREZA DOS ACTIVOS: QUOTAS CONSTANTES
 QUOTAS DECRESCENTES
 OUTROS

MÉTODO UTILIZADO: QUOTAS CONSTANTES
 QUOTAS DECRESCENTES
 OUTROS



IRC

MODELO **32**

Código de acordo com a tabela anexa ao DR 25/2009	(1)	(2)	Data		(4)	Activos		(7)	(8)	(9)	Gastos Fiscais			(13)	(14)	(15) = (8) - [(12) + (13)]	(16)	
			Início de utilização	Ano		Valor contabilístico registado	Valor de aquisição ou produção para efeitos fiscais				No de anos de utilidade esperada	Depreciações e amortizações	Taxa %					Taxa Corrigida %
		Transporte																
		Elementos que entraram em funcionamento até 31 de Dezembro de 1988																
2015		TABELA 2 DIVISÃO 1 GRUPO 1																
		Edifícios: Comerciais e administrativos																
		EDIFÍCIO SEDE																
			1987		322 314,00	322 314,00	0,00	0,00	241 248,81	2,00	0,00	6 446,28	0,00	0,00	0,00	0,00	0,00	
					322 314,00	322 314,00	0,00	0,00	241 248,81			6 446,28	0,00	0,00	0,00	0,00	0,00	
					322 314,00	322 314,00	0,00	0,00	241 248,81			6 446,28	0,00	0,00	0,00	0,00	0,00	
		TOTAL GERAL OU A TRANSPORTAR....			322 314,00	322 314,00	0,00	0,00	241 248,81			6 446,28	0,00	0,00	0,00	0,00	0,00	

Nº DE IDENTIFICAÇÃO FISCAL

501627413

PERÍODO DE TRIBUTAÇÃO

2024

MAPA DE DEPRECIações E AMORTIZações

NATUREZA DOS ACTIVOS:

- ACTIVOS FIXOS TANGÍVEIS
- ACTIVOS INTANGÍVEIS
- ACTIVOS BIOLÓGICOS NÃO CONSUMÍVEIS
- PROPRIEDADES DE INVESTIMENTO

MÉTODO UTILIZADO:

- QUOTAS CONSTANTES
- QUOTAS DECRESCENTES
- OUTROS



IRC

MODELO

32

Código de acordo com a tabela anexa ao DR 25/2009	(1)	Descrição dos elementos do activo	Data		Activos			Depreciações / amortizações e perdas por imparidade contabilizadas no período	Depreciações e amortizações em períodos anteriores	Gastos Fiscais			Perdas por imparidade aceites no período (art. 38.º CIRC)	Taxas perdidas acumuladas	Depreciações / amortizações e perdas de imparidade não aceites como gastos (15)=(8)-(12)+(13))	Depreciações / amortizações e perdas de imparidade recuperadas no período (16)
			Início de utilização	Ano	Valor registral	Valor de aquisição ou produção para efeitos fiscais	Nº de anos de utilidade esperada			Taxa %	Taxa corrigida	Limite fiscal do período				
		Transporte	(3)	(4)	(5)	(6)	(7)	(8)	(9)	(10)	(11)	(12)=[(10)X(6)] ou [(6)-(9)]X(11)	(13)	(14)	(15)	(16)
Elementos que entram em funcionamento a partir 1 de Janeiro de 1989																
1565		Mobiliário CADEIRA RODADA CACPR10		2011	129,15	129,15		0,00	129,15	0,00	0,00	0,00	0,00	0,00	0,00	0,00
1615		TABELA 1 DIVISÃO 7 GRUPO 2 ALÍNEA A Aparelhagem e mobiliário de uso específico Aspirador Hoover TCR4205		2013	122,00	122,00		0,00	122,00	0,00	0,00	0,00	0,00	0,00	0,00	0,00
2015		TABELA 2 DIVISÃO 1 GRUPO 1 Edifícios: Comerciais e administrativos Reabilitação do Edifício Sede	1	2023	657 484,52	657 484,52		13 149,69	13 149,69	2,00	0,00	13 149,69	0,00	0,00	0,00	0,00
2045		Sede - Edifício Novo (Ampliação) Obras de pavimentação de pedra, cimento, betão, etc OBRAS CONSERVAÇÃO DELEGAÇÃO ANMP	7	2021	513 444,70	513 444,70		10 268,89	25 672,23	2,00	0,00	10 268,89	0,00	0,00	0,00	0,00
			7	2018	2 204,75	2 204,75		110,24	606,32	5,00	0,00	110,24	0,00	0,00	0,00	0,00
					1 173 133,97	1 173 133,97		23 528,82	39 428,24			23 528,82	0,00	0,00	0,00	0,00
2130		TABELA 2 DIVISÃO 1 GRUPO 2 Centrais telefónicas privadas TELEMOVEL NOKIA 8810 TELEMOVEL NOKIA 7110 EQUIPAMENTO DE COMUNICAÇÃO TELEPHONE YEALINK Radiofónicas, radiotelegráficas e de televisão (instalações privadas)		1998 2000 2006 2014	897,34 398,54 2 278,43 130,24	897,34 398,54 2 278,43 130,24		0,00 0,00 0,00 0,00	897,34 398,54 2 278,43 130,24	0,00 0,00 0,00 0,00	0,00 0,00 0,00 0,00	0,00 0,00 0,00 0,00	0,00 0,00 0,00 0,00	0,00 0,00 0,00 0,00	0,00 0,00 0,00 0,00	0,00 0,00 0,00 0,00
TOTAL GERAL OU A TRANSPORTAR...					1 499 403,67	1 499 403,67		23 528,82	284 632,75			29 975,10	0,00	0,00	0,00	0,00

MAPA DE DEPRECIACÕES E AMORTIZAÇÕES

Nº DE IDENTIFICAÇÃO FISCAL

501627413

PERÍODO DE TRIBUTAÇÃO

2024

NATUREZA DOS ACTIVOS:

- ACTIVOS FIXOS TANGÍVEIS
- ACTIVOS INTANGÍVEIS
- ACTIVOS BIOLÓGICOS NÃO CONSUMÍVEIS
- PROPRIEDADES DE INVESTIMENTO

MÉTODO UTILIZADO:

- QUOTAS CONSTANTES
- QUOTAS DECRESCENTES
- OUTROS



IRC

MODELO

32

Código de acordo com a tabela anexo ao DR 25/2009	Descrição dos elementos do activo	Data		Activos		Depreciações / amortizações e perdas por imparidade contabilizadas no período	Depreciações e amortizações em períodos anteriores	Gastos Fiscais			Perdas por imparidade aceites no período (art. 38.º CIRC)	Taxas perdas acumuladas	Depreciações / amortizações e perdas de imparidade não aceites como gastos	Depreciações / amortizações e perdas de imparidade recuperadas no período	
		Início de utilização	Ano	Valor contabilístico registado	Valor de aquisição ou produção para efeitos fiscais			No de anos de utilidade esperada	Taxa %	Taxa Corrigida %					Limite fiscal do período
(1)	(2)	(3)	(4)	(5)	(6)	(7)	(8)	(9)	(10)	(11)	(12)=[(10)x(6)] ou [(6)-(9)]x(11)	(13)	(14)	(15)=[(8)-[(12)+(13)]]	(16)
	Transporte														
2175	FAX MULTIFUNÇÕES SAMSUNG		2007	1 499 403,67	304,99	1 499 403,67	23 528,82	284 632,75	0,00	0,00	29 975,10	0,00	0,00	0,00	0,00
	Refeitórios e cozinhas privadas		2010	589,00	589,00		0,00	589,00	0,00	0,00	0,00	0,00	0,00	0,00	0,00
2195	Frigorífico LG GRB-3925-T INOX		2008	1 628,11	1 628,11		0,00	1 628,11	0,00	0,00	0,00	0,00	0,00	0,00	0,00
	Não especificadas		2008	854,26	854,26		0,00	854,26	0,00	0,00	0,00	0,00	0,00	0,00	0,00
	INSTALAÇÃO DE EQUIPAMENTO ANTI-INCÊ														
	SISTEMA DE SEGURANÇA														
	TABELA 2 DIVISÃO 1 GRUPO 3														
2200	Aparelhagem e máquinas electrónicas														
	ACCESSORIOS MAQ FOT DIGITAL CANON		2006	568,93	568,93		0,00	568,93	0,00	0,00	0,00	0,00	0,00	0,00	0,00
	MÁQUINA FOTOGRÁFICA DIGITAL- POWER		2006	1 131,35	1 131,35		0,00	1 131,35	0,00	0,00	0,00	0,00	0,00	0,00	0,00
	MATERIAL DE FOTOGRAFIA- FLASH SPEEDL		2006	445,28	445,28		0,00	445,28	0,00	0,00	0,00	0,00	0,00	0,00	0,00
	DECK DE CASSETTES		2006	157,30	157,30		0,00	157,30	0,00	0,00	0,00	0,00	0,00	0,00	0,00
	TELEFONE DIGITAL-CENTRAL TELFÓNICA		2010	214,06	214,06		0,00	214,06	0,00	0,00	0,00	0,00	0,00	0,00	0,00
	CONJUNTO PROJETOIR VIDEO,TELA E CABO		2014	601,80	601,80		0,00	601,80	0,00	0,00	0,00	0,00	0,00	0,00	0,00
2205	Aparelhagem de reprodução de som														
	EQUIPAMENTO DE GRAVAÇÃO E REPRODUÇÃO		2007	398,99	398,99		0,00	398,99	0,00	0,00	0,00	0,00	0,00	0,00	0,00
	SISTEMA DE SOM		2007	4 595,58	4 595,58		0,00	4 595,58	0,00	0,00	0,00	0,00	0,00	0,00	0,00
	MICROFONE		2007	330,33	330,33		0,00	330,33	0,00	0,00	0,00	0,00	0,00	0,00	0,00
	RACK COM RODAS- EQUIPAMENTO DE SOM		2006	423,50	423,50		0,00	423,50	0,00	0,00	0,00	0,00	0,00	0,00	0,00
	UNIDADES DE DELEGADO - SISTEMA DE SC		2006	1 197,90	1 197,90		0,00	1 197,90	0,00	0,00	0,00	0,00	0,00	0,00	0,00
	MESA DE CONTROLE/ALIMENTAÇÃO - SISTI		2006	1 281,45	1 281,45		0,00	1 281,45	0,00	0,00	0,00	0,00	0,00	0,00	0,00
	EQUALIZADOR GRÁFICO - SISTEMA SOM		2006	223,85	223,85		0,00	223,85	0,00	0,00	0,00	0,00	0,00	0,00	0,00
	AMPLIFICADOR STEREO		2006	665,50	665,50		0,00	665,50	0,00	0,00	0,00	0,00	0,00	0,00	0,00
	MESA DE MISTURA YAMAHA		2006	592,90	592,90		0,00	592,90	0,00	0,00	0,00	0,00	0,00	0,00	0,00
	TOTAL GERAL OU A TRANSPORTAR.....			1 515 608,75	1 515 608,75		23 528,82	300 837,83			29 975,10	0,00	0,00	0,00	0,00

Nº DE IDENTIFICAÇÃO FISCAL

501627413

PERÍODO DE TRIBUTAÇÃO

2024

MAPA DE DEPRECIações E AMORTIZações

NATUREZA DOS ACTIVOS:

- ACTIVOS FIXOS TANGÍVEIS
 ACTIVOS INTANGÍVEIS
 ACTIVOS BIOLÓGICOS NÃO CONSUMÍVEIS
 PROPRIEDADES DE INVESTIMENTO

MÉTODO UTILIZADO:

- QUOTAS CONSTANTES
 QUOTAS DECRESCENTES
 OUTROS



IRC

MODELO

32

Código de acordo com a tabela anexa ao DR 25/2009	Descrição dos elementos do activo	Data		Activos			Depreciações / amortizações e perdas por imparidade contabilizadas no período	Depreciações e amortizações em períodos anteriores	Gastos Fiscais			Perdas por imparidade aceites no período (art. 38.º CIIRC)	Taxas perdidas acumuladas	Depreciações / amortizações e perdas de imparidade não aceites como gastos (15)=(8)-(12)+(13)	Depreciações / amortizações e perdas de imparidade recuperadas no período (16)	
		Mês	Ano	Valor contabilístico registado	Valor de aquisição ou produção para efeitos fiscais	Nº de anos de utilidade esperada			Taxa %	Taxa % corrigida	Limite fiscal do período					(10)
	Transporte															
	COLUNAS DE SOM MUSICSON		2006	1 515 608,75	1 515 608,75	363,00	363,00	300 837,83	0,00	0,00	29 975,10	0,00	0,00	0,00	0,00	0,00
	EQUIPAMENTO DE PROJECCÃO GABINETE I		2008	1 668,34	1 668,34	1 668,34	0,00	1 668,34	0,00	0,00	0,00	0,00	0,00	0,00	0,00	0,00
	GRAVADOR LG EXTERNO		2008	94,00	94,00	94,00	0,00	94,00	0,00	0,00	0,00	0,00	0,00	0,00	0,00	0,00
2210	Aparelhos de ar condicionado															
	Sistema de Climatização do Auditório		6	2023	16 605,00	16 605,00	0,00	1 210,78	12,50	0,00	2 075,63	0,00	0,00	0,00	0,00	0,00
	Bomba de Calor - Carrier		3	2023	24 586,47	24 586,47	0,00	2 561,09	12,50	0,00	3 073,31	0,00	0,00	0,00	0,00	0,00
	Bomba Circuladora Secundária do Circuito H		4	2024	5 176,46	5 176,46	0,00	0,00	9,37	0,00	485,29	0,00	0,00	0,00	0,00	0,00
	SISTEMA DE AR CONDICIONADO		2007	1 499,00	1 499,00	1 499,00	0,00	1 499,00	0,00	0,00	0,00	0,00	0,00	0,00	0,00	0,00
	SISTEMA DE AR CONDICIONADO		2007	1 161,60	1 161,60	1 161,60	0,00	1 161,60	0,00	0,00	0,00	0,00	0,00	0,00	0,00	0,00
	APARELHOS DE AR CONDICIONADO -DELEC		2014	2 498,50	2 498,50	2 498,50	0,00	2 498,50	0,00	0,00	0,00	0,00	0,00	0,00	0,00	0,00
	SISTEMA DE CLIMATIZAÇÃO MITSUBISHI		2016	1 656,81	1 656,81	1 656,81	0,00	1 656,81	0,00	0,00	0,00	0,00	0,00	0,00	0,00	0,00
	Bomba de Calor AC		2010	18 264,95	18 264,95	18 264,95	0,00	18 264,95	0,00	0,00	0,00	0,00	0,00	0,00	0,00	0,00
2215	Aparelhos de aquecimento (radiadores e outros)															
	RADIADORES DELEGAÇÃO LX		2011	85,80	85,80	85,80	0,00	85,80	0,00	0,00	0,00	0,00	0,00	0,00	0,00	0,00
	IRRADIADORES A ÓLEO - DELEGAÇÃO DE L		2011	85,80	85,80	85,80	0,00	85,80	0,00	0,00	0,00	0,00	0,00	0,00	0,00	0,00
2240	Computadores															
	Servidor QNAP TS-873A-32G		12	2023	2 497,15	2 497,15	0,00	69,36	33,33	0,00	832,30	0,00	0,00	0,08	0,00	0,00
	Servidor Fujitsu TX 1320 mS		9	2023	1 599,00	1 599,00	0,00	177,65	33,33	0,00	532,95	0,00	0,00	0,05	0,00	0,00
	Portátil Apple Macbook Pro		2	2023	2 589,32	2 589,32	0,00	791,10	33,33	0,00	863,02	0,00	0,00	0,09	0,00	0,00
	FOTOCOPIADORA E FAX- KONICA MINOLTA		2005	847,00	847,00	847,00	0,00	847,00	0,00	0,00	0,00	0,00	0,00	0,00	0,00	0,00
	IMPRESSORA ELTRON P3301 USB		2005	1 789,88	1 789,88	1 789,88	0,00	1 789,88	0,00	0,00	0,00	0,00	0,00	0,00	0,00	0,00
	COMPUTADOR PESSOAL		2005	685,44	685,44	685,44	0,00	685,44	0,00	0,00	0,00	0,00	0,00	0,00	0,00	0,00
	COMPUTADOR PESSOAL		2005	1 586,03	1 586,03	1 586,03	0,00	1 586,03	0,00	0,00	0,00	0,00	0,00	0,00	0,00	0,00
	FAX SAMSUNG SCX 4216		2005	331,12	331,12	331,12	0,00	331,12	0,00	0,00	0,00	0,00	0,00	0,00	0,00	0,00
	Kit controlador de rede workcentre		2004	1 676,45	1 676,45	1 676,45	0,00	1 676,45	0,00	0,00	0,00	0,00	0,00	0,00	0,00	0,00
	TOTAL GERAL OU A TRANSPORTAR...				1 602 955,87	1 602 955,87	31 391,54	339 941,53			37 837,60	0,00	0,00	0,22	0,00	0,00

Nº DE IDENTIFICAÇÃO FISCAL

PERÍODO DE TRIBUTAÇÃO

MAPA DE DEPRECIações E AMORTIZAções

NATUREZA DOS ACTIVOS: ACTIVOS FIXOS TANGÍVEIS ACTIVOS INTANGÍVEIS ACTIVOS BIOLÓGICOS NÃO CONSUMÍVEIS PROPRIEDADES DE INVESTIMENTO

MÉTODO UTILIZADO: QUOTAS CONSTANTES QUOTAS DECRESCENTES OUTROS



IRC

MODELO **32**

(1) Código de acordo com a tabela anexa ao DR 25/2009	(2) Descrição dos elementos do activo	Data		Activos		(7) No de anos de utilidade esperada	(8) Depreciações / amortizações e perdas por imparidade contabilizadas no período	(9) Depreciações e amortizações aceites em períodos anteriores	Gastos Fiscais			(13) Perdas por imparidade aceites no período (art. 38.º CIRC)	(14) Taxas perdidas acumuladas	(15)=(8)-(12)+(13) Depreciações / amortizações e perdas de imparidade não aceites como gastos	(16) Depreciações / amortizações e perdas de imparidade recuperadas no período
		(3) Mês	(4) Ano	(5) Valor contabilístico registado	(6) Valor de aquisição ou produção para efeitos fiscais				(10) Taxa %	(11) Taxa % corrigida	(12)=[(10)x(6)] ou [(9)-(9)]x(11) Limite fiscal do período				
	Transporte			1 602 955,87	1 602 955,87		31 391,54	339 941,53	0,00	0,00	37 837,60	0,00	0,22	0,00	
	COMPUTADOR DELEGAÇÃO DE TIMOR		2008	417,32	417,32		0,00	417,32	0,00	0,00	0,00	0,00	0,00	0,00	
	MONITOR VIEWSONIC 20 WIDE VA20		2008	578,27	578,27		0,00	578,27	0,00	0,00	0,00	0,00	0,00	0,00	
	COMPUTADORES PORTATEIS OFFICE BOX		2008	900,00	900,00		0,00	900,00	0,00	0,00	0,00	0,00	0,00	0,00	
	SERVIDOR HP ML11065 3065 250Gb		2008	1 350,00	1 350,00		0,00	1 350,00	0,00	0,00	0,00	0,00	0,00	0,00	
	COMPUTADORES HP de5800 SFF+Office SB		2008	9 660,00	9 660,00		0,00	9 660,00	0,00	0,00	0,00	0,00	0,00	0,00	
	COMPUTADOR HP DC5800 SFF+ OFFICE PR		2008	1 008,00	1 008,00		0,00	1 008,00	0,00	0,00	0,00	0,00	0,00	0,00	
	COMPUTADORES PORTATEIS HP 6730S CZI		2008	1 814,40	1 814,40		0,00	1 814,40	0,00	0,00	0,00	0,00	0,00	0,00	
	COMPUTADORES HP DC 5800 SFF+OFFICE		2008	9 660,00	9 660,00		0,00	9 660,00	0,00	0,00	0,00	0,00	0,00	0,00	
	HP DC 5800 SFFF+OFFICE PRO		2008	2 016,00	2 016,00		0,00	2 016,00	0,00	0,00	0,00	0,00	0,00	0,00	
	HP 6730S CZD T5870/2GB/250GB		2008	1 814,40	1 814,40		0,00	1 814,40	0,00	0,00	0,00	0,00	0,00	0,00	
	EQUIPAMENTO DE INTERLIGAÇÃO DE REDE		2009	490,00	490,00		0,00	490,00	0,00	0,00	0,00	0,00	0,00	0,00	
	computador Touchsmart HP		2009	1 249,00	1 249,00		0,00	1 249,00	0,00	0,00	0,00	0,00	0,00	0,00	
	disco externo western digital 2TB		2013	237,88	237,88		0,00	237,88	0,00	0,00	0,00	0,00	0,00	0,00	
	APPLE MB Pro 13		2014	1 399,00	1 399,00		0,00	1 399,87	0,00	0,00	0,00	0,00	0,00	0,00	
	APPLE IPAD 64GB		2014	789,00	789,00		0,00	789,91	0,00	0,00	0,00	0,00	0,00	0,00	
	PC SERVIDOR CONTABILIDADE		2014	918,07	918,07		0,00	917,97	0,00	0,00	0,00	0,00	0,00	0,00	
	MONITORES PC		2014	472,20	472,20		0,00	472,15	0,00	0,00	0,00	0,00	0,00	0,00	
	TOSHIBA Z3012V 17-4		2014	1 201,57	1 299,00		0,00	1 298,88	0,00	0,00	0,00	0,00	0,00	0,00	
	TOSHIBA Z30-12V 17 - 4		2014	1 299,00	1 299,00		0,00	1 298,88	0,00	0,00	0,00	0,00	0,00	0,00	
	APPLE IPAD 15 GB		2014	509,00	509,00		0,00	508,95	0,00	0,00	0,00	0,00	0,00	0,00	
	APPLE IPAD 16GB		2014	1 018,00	1 018,00		0,00	1 017,90	0,00	0,00	0,00	0,00	0,00	0,00	
	APPLE IPAD II 16 MC773		2014	469,00	469,00		0,00	468,96	0,00	0,00	0,00	0,00	0,00	0,00	
	TABLET SAMSUNG 3.8		2014	269,90	269,90		0,00	269,88	0,00	0,00	0,00	0,00	0,00	0,00	
	HP ML 310 E 08 e3-1229V3 8 Gb 2*1Tb		2015	2 538,72	2 538,72		0,00	2 538,72	0,00	0,00	0,00	0,00	0,00	0,00	
	SERVIDOR HP PROLIANT ML 10 GEN9 E3-12		2017	642,06	642,06		0,00	642,06	0,00	0,00	0,00	0,00	0,00	0,00	
	TOTAL GERAL OU A TRANSPORTAR....			1 645 676,66	1 645 774,09		31 391,54	382 756,93			37 837,60	0,00	0,22	0,00	

Nº DE IDENTIFICAÇÃO FISCAL

PERÍODO DE TRIBUTAÇÃO

MAPA DE DEPRECIações E AMORTIZAções

NATUREZA DOS ACTIVOS: ACTIVOS FIXOS TANGÍVEIS ACTIVOS INTANGÍVEIS ACTIVOS BIOLÓGICOS NÃO CONSUMÍVEIS PROPRIEDADES DE INVESTIMENTO

MÉTODO UTILIZADO: QUOTAS CONSTANTES QUOTAS DECRESCENTES OUTROS



IRC

MODELO 32

(1)	(2)	Data		Activos		(7)	(8)	(9)	Gastos Fiscais			(13)	(14)	(15) = (8) - ((12) + (13))	(16)	
		Mês	Ano	Valor contabilístico registado	Valor de aquisição ou produção para efeitos fiscais				Nº de anos de utilidade esperada	Depreciações e amortizações em períodos anteriores	Taxa %					Taxa %
	Transporte			1 645 676,66	1 645 774,09		31 391,54	382 758,93								
	SAMSUNG SERIE 850 EVO SSD 500 GB		2017	4 247,19	4 247,19		0,00	4 247,19	0,00			0,00	0,00	0,00	0,00	0,00
	PORTATIL APPLE MACBOOK PRO 13"		2017	2 375,13	2 375,13		0,00	2 375,13	0,00			0,00	0,00	0,00	0,00	0,00
	PORTATIL DELL XPS 13 9370		2018	1 931,10	1 931,10		0,00	1 931,10	0,00			0,00	0,00	0,00	0,00	0,00
	APPLE IPAD PRO 10.5"	7	2018	1 079,00	1 079,00		0,00	1 079,00	0,00			0,00	0,00	0,00	0,00	0,00
	2 SERVIDORES DELL POWEREDGE T. 440 CT		2019	7 466,10	7 466,10		0,00	7 466,10	0,00			0,00	0,00	0,00	0,00	0,00
	HP PROBOOK X360 440 G1		2019	22 729,17	22 729,17		0,00	22 729,17	0,00			0,00	0,00	0,00	0,00	0,00
	HP PROBOOK X360 440 G1		2019	10 696,08	10 696,08		0,00	10 696,08	0,00			0,00	0,00	0,00	0,00	0,00
	Servidor Fujitsu Primergy TX1320 M4	11	2021	857,19	857,19		238,11	619,02	27,78			238,17	0,00	0,00	0,00	0,06
	Servidor Dell Poweredge T150	11	2022	3 216,08	3 216,08		1 072,03	1 250,57	33,33			1 071,92	0,00	0,00	0,00	0,00
	Monitores led Dell	3	2022	1 113,64	1 113,64		371,21	680,49	33,33			371,18	0,00	0,00	0,00	0,00
	HP EliteBook	9	2022	3 763,80	3 763,80		1 254,60	1 672,63	33,33			1 254,47	0,00	0,00	0,00	0,00
	IPAD PRO 128GB SILVER	8	2022	1 677,99	1 677,99		559,33	792,30	33,33			559,27	0,00	0,00	0,00	0,00
2251	Aparelhos telemóveis															
	Ipad Air 13 M2 WiFi+Cell 128 GB	6	2024	1 548,00	1 548,00		180,60	0,00	11,67			180,60	0,00	0,00	0,00	0,00
	IPad Pro 13 M4 Wifi 256 GB	10	2024	1 619,00	1 619,00		80,95	0,00	5,00			80,95	0,00	0,00	0,00	0,00
	Apple Iphone 16 512 GB	12	2024	1 369,89	1 369,89		22,83	0,00	1,67			22,83	0,00	0,00	0,00	0,00
	Apple Ipad Pro 13 M4	11	2024	1 829,00	1 829,00		60,97	0,00	3,33			60,97	0,00	0,00	0,00	0,00
	Telefone Digital M760		2010	214,06	214,06		0,00	214,06	0,00			0,00	0,00	0,00	0,00	0,00
	IPHONE 5 - GABINETE COMUNICAÇÃO		2014	560,41	560,41		0,00	560,41	0,00			0,00	0,00	0,00	0,00	0,00
	IPHONE 6 - 16GB SPACE GREY		2015	699,00	699,00		0,00	699,00	0,00			0,00	0,00	0,00	0,00	0,00
	IPHONE 7 - 128 GB		2017	907,97	907,97		0,00	907,97	0,00			0,00	0,00	0,00	0,00	0,00
2265	Ferramentas e utensílios															
	COMPUTADOR INTEL CELERON 30GHZ		2006	886,93	886,93		0,00	886,93	0,00			0,00	0,00	0,00	0,00	0,00
	PROGRAMA DE CONTABILIDADE E COMPUT		2007	5 939,89	5 939,89		0,00	5 939,89	0,00			0,00	0,00	0,00	0,00	0,00
	UPS PHASAK GATE		2015	793,47	793,47		0,00	793,47	0,00			0,00	0,00	0,00	0,00	0,00
	PÚLPITO DENON LECTERN ACTIVE - PRETO	9	2018	1 214,42	1 214,42		0,00	1 214,42	0,00			0,00	0,00	0,00	0,00	0,00
	TOTAL GERAL OU A TRANSPORTAR....			1 724 411,17	1 724 508,60		35 232,17	449 513,86				41 677,96		0,00	0,55	0,06

MAPA DE DEPRECIações E AMORTIZações

Nº DE IDENTIFICAÇÃO FISCAL

501627413

PERÍODO DE TRIBUTAÇÃO

2024

NATUREZA DOS ACTIVOS:

- ACTIVOS FIXOS TANGÍVEIS
- ACTIVOS INTANGÍVEIS
- ACTIVOS BIOLÓGICOS NÃO CONSUMÍVEIS
- PROPRIEDADES DE INVESTIMENTO

MÉTODO UTILIZADO:

- QUOTAS CONSTANTES
- QUOTAS DECRESCENTES
- OUTROS



IRC

MODELO **32**

Código de acordo com a tabela anexa ao DR 25/2009	Descrição dos elementos do activo	Data		Activos		Depreciações / amortizações e perdas por imparidade contabilizadas no período	Depreciações e amortizações aceites em períodos anteriores	Gastos Fiscais		Perdas por imparidade aceites no período (art. 38.º CIR)C	Taxas perdidas acumuladas	Depreciações / amortizações e perdas de imparidade não aceites como gastos (15)=[(8)-(12)+(13)]	Depreciações / amortizações e perdas de imparidade recuperadas no período (16)		
		Mês	Ano	Valor contabilístico registado	Valor de aquisição ou produção para efeitos fiscais			Nº de anos de utilidade esperada	Taxa %					Taxa % Corrigida	Limite fiscal do período
		(3)	(4)	(5)	(6)	(7)	(8)	(9)	(10)	(11)	(12)	(13)	(14)	(15)	(16)
	Transporte	5	2021	1 724 411,17	1 724 508,60		35 232,17	449 513,86	25,00	0,00	41 677,96	0,00	0,00	0,55	0,06
2275	2 estruturas tubulares			2 546,10	2 546,10		636,52	1 697,41	0,00	0,00	636,53	0,00	0,00	0,00	0,00
	Máquinas de escrever, calcular, de contabilidade e de fotocópiar:														
	Máq.-ferramentas: Ligeiras		2011	258,05	258,05		0,00	258,05	0,00	0,00	0,00	0,00	0,00	0,00	0,00
	IMPRESSORA EPSON LQ-300		2015	891,75	891,75		0,00	891,75	0,00	0,00	0,00	0,00	0,00	0,00	0,00
	Impressora Zebra ZPX Série 3		2009	1 978,80	1 978,80		0,00	1 978,80	0,00	0,00	0,00	0,00	0,00	0,00	0,00
	IMPRESSORA ZEBRA		2009	50,00	50,00		0,00	50,00	0,00	0,00	0,00	0,00	0,00	0,00	0,00
	IMPRESSORA HP MULTIFUNÇÕES		2009	50,00	50,00		0,00	50,00	0,00	0,00	0,00	0,00	0,00	0,00	0,00
	Impressora HP Multifunções - Delegação de		2009	50,00	50,00		0,00	50,00	0,00	0,00	0,00	0,00	0,00	0,00	0,00
	Maquina café Delta Q		2013	49,00	49,00		0,00	49,00	0,00	0,00	0,00	0,00	0,00	0,00	0,00
	COPIADOR DIGITAL RICOH MP C5000 AD		2014	1 230,00	1 230,00		0,00	1 230,00	0,00	0,00	0,00	0,00	0,00	0,00	0,00
	COPIADORA MULTIFUNCIONAL RICOH AFC		2014	1 230,00	1 230,00		0,00	1 230,00	0,00	0,00	0,00	0,00	0,00	0,00	0,00
	IMPRESSORA ZEBRA ZXP3		2017	902,08	902,08		0,00	902,08	0,00	0,00	0,00	0,00	0,00	0,00	0,00
	FOTOCOPIADORAS LEMARX X654DE		2011	2 767,50	2 767,50		0,00	2 767,50	0,00	0,00	0,00	0,00	0,00	0,00	0,00
2280	Máquinas-ferramentas: Ligeiras														
	MAQUINA DESTRUIDORA REXEL Rss2030		2014	274,54	274,54		0,00	274,54	0,00	0,00	0,00	0,00	0,00	0,00	0,00
2285	Máquinas-ferramentas: Pesadas														
	FAX OKI 5650		2004	654,50	654,50		0,00	654,50	0,00	0,00	0,00	0,00	0,00	0,00	0,00
	MAQUINA DE ENCADERNAR		2007	275,03	275,03		0,00	275,03	0,00	0,00	0,00	0,00	0,00	0,00	0,00
2295	Máquinas não especificadas														
	BENS TOTALMENTE AMORTIZADOS (ANT.PI		2008	776 698,66	776 698,66	1	0,00	776 698,66	0,00	0,00	0,00	0,00	0,00	0,00	0,00
	AUTOMATISMO PARA O PORTÃO		2004	1 076,95	1 076,95		0,00	1 076,95	0,00	0,00	0,00	0,00	0,00	0,00	0,00
	MAQUINA DE GELO		2004	1 060,00	1 060,00		0,00	1 060,00	0,00	0,00	0,00	0,00	0,00	0,00	0,00
	ASPIRADOR HOOVER SPRINT TW1650		2008	43,44	43,44		0,00	43,44	0,00	0,00	0,00	0,00	0,00	0,00	0,00
	TELEFONES FIXOS		2007	169,40	169,40		0,00	169,40	0,00	0,00	0,00	0,00	0,00	0,00	0,00
	AspiradorTaski Vento		2009	191,81	191,81		0,00	191,81	0,00	0,00	0,00	0,00	0,00	0,00	0,00
	Frigorifico LG GRB-3925-T INOX		2010	599,00	599,00		0,00	599,00	0,00	0,00	0,00	0,00	0,00	0,00	0,00
	TOTAL GERAL OU A TRANSPORTAR....			2 517 407,78	2 517 505,21		35 868,69	1 241 661,78			42 314,49	0,00	0,00	0,55	0,06

Nº DE IDENTIFICAÇÃO FISCAL

501627413

PERÍODO DE TRIBUTAÇÃO

2024

MAPA DE DEPRECIações E AMORTIZAÇÕES

NATUREZA DOS ACTIVOS:

- ACTIVOS FIXOS TANGÍVEIS
 ACTIVOS INTANGÍVEIS
 ACTIVOS BIOLÓGICOS NÃO CONSUMÍVEIS
 PROPRIEDADES DE INVESTIMENTO

MÉTODO UTILIZADO:

- QUOTAS CONSTANTES
 QUOTAS DECRESCENTES
 OUTROS



IRC

MODELO

32

Código de acordo com a tabela anexa ao DR 25/2009	Descrição dos elementos do activo	Data		Activos			Depreciações / amortizações e perdas por imparidade contabilizadas no período	Depreciações e amortizações em períodos anteriores	Gastos Fiscais			Perdas por imparidade aceites no período (art. 38.º CIIRC)	Taxas perdidas acumuladas	Depreciações / amortizações e perdas de imparidade não aceites como gastos	Depreciações / amortizações e perdas de imparidade recuperadas no período
		Mês	Ano	Valor contabilístico registado	Valor de aquisição ou produção para efeitos fiscais	Nº de anos de utilidade esperada			Taxa %	Taxa %	Limite fiscal do período				
(1)	(2)	(3)	(4)	(5)	(6)	(7)	(8)	(9)	(10)	(11)	(12)=[(10)×(6)] ou [(6)×(9)]×(11)	(13)	(14)	(15)	(16)
2300	Material de incêndio (extintores e outros)			2 517 407,78	2 517 505,21		35 868,69	1 241 661,78			42 314,49			0,55	0,06
	MATERIAL DE INCENDIO		2009	2 212,41	2 212,41		0,00	2 212,41	0,00	0,00	0,00	0,00	0,00	0,00	0,00
	Equipamento de Segurança contra Incêndio: Televisores		2009	2 212,41	2 212,41		0,00	2 212,41	0,00	0,00	0,00	0,00	0,00	0,00	0,00
2315	TELA DE PROJEÇÃO TRIPE 200*200 C/ MC		2009	139,20	139,20		0,00	139,20	0,00	0,00	0,00	0,00	0,00	0,00	0,00
	Televisor Gabinete Comunicação Social		2009	349,00	349,00		0,00	349,00	0,00	0,00	0,00	0,00	0,00	0,00	0,00
	Televisor LCD LG e Consola Multimédia		2010	726,24	726,24		0,00	726,24	0,00	0,00	0,00	0,00	0,00	0,00	0,00
	TELEVISOR SAMSUNG - SALA SG		2014	299,00	299,00		0,00	299,00	0,00	0,00	0,00	0,00	0,00	0,00	0,00
	Tela Elétrica 300*200		2022	822,57	822,57		117,51	195,77	14,28	0,00	117,46	0,00	0,00	0,00	0,00
	TV Led Hitachi 58HK5600 UHD/Smart 58"		2022	998,00	998,00		142,57	237,52	14,28	0,00	142,51	0,00	0,00	0,06	0,00
	Mesa Mackie ProfFX30v3		2022	899,00	899,00		128,43	213,96	14,28	0,00	128,38	0,00	0,00	0,05	0,00
	TABELA 2 DIVISÃO 1 GRUPO 4			1 023 285,58	1 023 383,01		12 728,38	960 237,91			12 727,74	0,00		0,71	0,06
2375	Veículos automóveis: Ligeiros e mistos														
	Viatura Pick Up		2010	17 277,93	17 277,93		0,00	17 277,93	0,00	0,00	0,00	0,00	0,00	0,00	0,00
	TOYOTA AVENSIS TS 2.0 D EXCLUSIVE EV		2018	35 588,97	35 588,97		0,00	35 588,97	0,00	0,00	0,00	0,00	0,00	0,00	0,00
	AUDI A6 LIMOUSINE		2018	51 500,00	51 500,00		0,00	51 500,00	0,00	0,00	0,00	0,00	0,00	0,00	0,00
	TABELA 2 DIVISÃO 1 GRUPO 5			104 366,90	104 366,90		0,00	104 366,90			0,00	0,00		0,00	0,00
2400	Artigos de conforto e decoração: Alcatraz														
	Passadeira		2022	1 863,20	1 863,20		465,80	698,70	25,00	0,00	465,80	0,00	0,00	0,00	0,00
	PASSADEIRA DE COCO PANAMÁ		2005	545,00	545,00		0,00	545,00	0,00	0,00	0,00	0,00	0,00	0,00	0,00
2405	Artigos de conforto e decoração: Outros														
	TOTAL GERAL OU A TRANSPORTAR...			2 632 840,71	2 632 938,14		36 723,00	1 353 857,62			43 168,64	0,00		0,71	0,06

MAPA DE DEPRECIações E AMORTIZAções

Nº DE IDENTIFICAÇÃO FISCAL

501627413

PERÍODO DE TRIBUTAÇÃO

2024

NATUREZA DOS ACTIVOS:

- ACTIVOS FIXOS TANGÍVEIS
- ACTIVOS INTANGÍVEIS
- ACTIVOS BIOLÓGICOS NÃO CONSUMÍVEIS
- PROPRIEDADES DE INVESTIMENTO

MÉTODO UTILIZADO:

- QUOTAS CONSTANTES
- QUOTAS DECRESCENTES
- OUTROS



IRC

MODELO

32

Código de acordo com o DR 25/2009	Descrição dos elementos do activo	Data		Activos			Depreciações / amortizações e perdas por imparidade contabilizadas no período	Depreciações e amortizações em períodos anteriores	Gastos Fiscais			Perdas por imparidade aceites no período (art. 38.º CIRC)	Taxas perdidas acumuladas	Depreciações / amortizações e perdas por imparidade não aceites como gastos	Depreciações / amortizações e perdas por imparidade recuperadas no período	
		Mês	Ano	Valor contabilístico registado	Valor de aquisição ou produção para efeitos fiscais	Nº de anos de utilidade esperada			Taxa %	Taxa % corrigida	Limite fiscal do período					(10)
	Transporte			2 632 840,71	2 632 938,14		36 723,00	1 353 857,62			43 168,64					
2420	CORTINADOS SEDE		2005	251,96	251,96		0,00	251,96	0,00	0,00	0,00	0,00	0,00	0,00	0,00	0,06
	REMODELAÇÃO DO GABINETE JURÍDICO		2003	7 741,91	7 741,91		0,00	7 741,91	0,00	0,00	0,00	0,00	0,00	0,00	0,00	0,00
	AQUECEDORES A OLEO		2008	120,00	120,00		0,00	120,00	0,00	0,00	0,00	0,00	0,00	0,00	0,00	0,00
	CORTINADO SALA SG		2014	286,00	286,00		0,00	286,00	0,00	0,00	0,00	0,00	0,00	0,00	0,00	0,00
	CORTINADOS SECRETARIA		2014	524,00	524,00		0,00	524,00	0,00	0,00	0,00	0,00	0,00	0,00	0,00	0,00
	ESTORE RUNNY CAIRO PREMIUM BLACKOU		2014	210,00	210,00		0,00	210,00	0,00	0,00	0,00	0,00	0,00	0,00	0,00	0,00
	Estore de rolo		2022	949,62	949,62		118,70	207,73	12,50	0,00	118,70	0,00	0,00	0,00	0,00	0,00
	Filmes, discos e cassetes															
	TELA		2004	1 000,00	1 000,00		0,00	1 000,00	0,00	0,00	0,00	0,00	0,00	0,00	0,00	0,00
2425	Material de desenho e topografia															
	Placa em acrílico 40*30 + placa em calcário		2022	1 187,57	1 187,57		148,45	222,67	12,50	0,00	148,45	0,00	0,00	0,00	0,00	0,00
2430	Mobiliário															
	Cadeira rodas thalis BR+CAB rede preta		2022	241,08	241,08		30,14	47,72	12,50	0,00	30,14	0,00	0,00	0,00	0,00	0,00
	Mobiliário diverso - Sala presidente		2022	10 936,20	10 936,20		1 367,02	2 050,54	12,50	0,00	1 367,03	0,00	0,00	0,00	0,00	0,00
	CADEIRA RODADA C/ BR. CA CT - T28		2006	249,26	249,26		0,00	249,26	0,00	0,00	0,00	0,00	0,00	0,00	0,00	0,00
	Mobiliário Bar		2023	876,00	876,00		109,50	82,13	12,50	0,00	109,50	0,00	0,00	0,00	0,00	0,00
	CADEIRAS RODADAS (4 UNIDADES)		2002	485,52	485,52		0,00	485,52	0,00	0,00	0,00	0,00	0,00	0,00	0,00	0,00
	1 MESA DE REUNIÃO E DUAS CADEIRAS		2002	559,81	559,81		0,00	559,81	0,00	0,00	0,00	0,00	0,00	0,00	0,00	0,00
	ESTANTES (GARAGEM/ARQUIVO)		2000	869,75	869,75		0,00	869,75	0,00	0,00	0,00	0,00	0,00	0,00	0,00	0,00
	CADEIRA GABINETE FINANÇAS LOCAIS		2008	54,90	54,90		0,00	54,90	0,00	0,00	0,00	0,00	0,00	0,00	0,00	0,00
	ESTRUTURA MESA DE REUNIÃO GABINETE		2008	132,00	132,00		0,00	132,00	0,00	0,00	0,00	0,00	0,00	0,00	0,00	0,00
	ESTANTE EXPEDIT 185X185		2009	157,68	157,68		0,00	157,68	0,00	0,00	0,00	0,00	0,00	0,00	0,00	0,00
	CADEIRA DE ESCRITÓRIO MODELO MARKII		2009	99,90	99,90		0,00	99,90	0,00	0,00	0,00	0,00	0,00	0,00	0,00	0,00
	MESA DE ESCRITÓRIO GALANT		2009	203,29	203,29		0,00	203,28	0,00	0,00	0,00	0,00	0,00	0,00	0,00	0,00
	BLOCO DE GAVETAS RODADO GALANT 46X		2009	127,93	127,93		0,00	127,92	0,00	0,00	0,00	0,00	0,00	0,00	0,00	0,00
	ESTANTE PINHO MEL PORT		2006	159,90	159,90		0,00	159,90	0,00	0,00	0,00	0,00	0,00	0,00	0,00	0,00
	TOTAL GERAL OU A TRANSPORTAR....			2 660 264,99	2 660 362,42		38 496,81	1 369 702,20			44 942,46	0,00	0,00	0,71	0,71	0,06

Nº DE IDENTIFICAÇÃO FISCAL

501627413

PERÍODO DE TRIBUTAÇÃO

2024

MAPA DE DEPRECIações E AMORTIZações

NATUREZA DOS ACTIVOS:

- ACTIVOS FIXOS TANGÍVEIS
- ACTIVOS INTANGÍVEIS
- ACTIVOS BIOLÓGICOS NÃO CONSUMÍVEIS
- PROPRIEDADES DE INVESTIMENTO

MÉTODO UTILIZADO:

- QUOTAS CONSTANTES
- QUOTAS DECRESCENTES
- OUTROS



IRC

MODELO

32

(1) Código de acordo com a tabela anexa ao DR 25/2009	(2) Descrição dos elementos do activo	(3) Data		(4) Ano	(5) Activos			(6) Valor de aquisição ou produção para efeitos fiscais	(7) Nº de anos de utilidade esperada	(8) Depreciações / amortizações e perdas por imparidade contabilizadas no período	(9) Depreciações e amortizações aceites em períodos anteriores			(10) Taxa %		(11) Depreciações e amortizações		(12)=[(10)X(6)] ou [(6)-(9)]X(11)	(13) Perdas por imparidade aceites no período (art. 38.º CIRC)	(14) Taxas perdas acumuladas	(15)=[(8)-(12)+(13)]	(16) Depreciações / amortizações e perdas de imparidade recuperadas no período
		Mês	Início de utilização		Valor contabilístico registado	Valor de aquisição ou produção para efeitos fiscais	Depreciações e amortizações				Taxa %	Taxa %	Limites fiscais do período									
	Transporte				2 660 264,99	119,90	2 660 362,42	119,90	38 496,81	1 369 702,20	119,90	0,00	0,00	0,00	0,00	0,00	44 942,46	0,00	0,00	0,71	0,06	
	CADEIRA EXECUTIVO MIURA PRETA		2009		476,70	476,70	476,70	476,70	0,00	476,70	476,70	0,00	0,00	0,00	0,00	0,00	0,00	0,00	0,00	0,00	0,00	
	CADEIRAS MIURA PRETAS		2009		308,00	308,00	308,00	308,00	0,00	308,00	308,00	0,00	0,00	0,00	0,00	0,00	0,00	0,00	0,00	0,00	0,00	
	ESTANTE MELAM. CEREJEIRA		2006		735,54	735,54	735,54	735,54	0,00	735,54	735,54	0,00	0,00	0,00	0,00	0,00	0,00	0,00	0,00	0,00	0,00	
	MESA DE REUNIÕES 1.90X90		2014		1 217,70	1 217,70	1 217,70	1 217,70	0,00	1 217,70	1 217,70	0,00	0,00	0,00	0,00	0,00	0,00	0,00	0,00	0,00	0,00	
	CADEIRAS TRENÓ		2014		301,35	301,35	301,35	301,35	0,00	301,35	301,35	0,00	0,00	0,00	0,00	0,00	0,00	0,00	0,00	0,00	0,00	
	CADEIRA RODADA		2014		4 741,65	4 741,65	4 741,65	4 741,65	0,00	4 741,65	4 741,65	0,00	0,00	0,00	0,00	0,00	0,00	0,00	0,00	0,00	0,00	
	CADEIRAS- SALA DE REUNIÕES SEDE		2014		3 161,10	3 161,10	3 161,10	3 161,10	0,00	3 161,10	3 161,10	0,00	0,00	0,00	0,00	0,00	0,00	0,00	0,00	0,00	0,00	
	CADEIRAS - SALA DE REUNIÕES SEDE		2014		201,72	201,72	201,72	201,72	0,00	201,72	201,72	0,00	0,00	0,00	0,00	0,00	0,00	0,00	0,00	0,00	0,00	
	MESA DE REUNIÃO REV 1100 ML		2014		185,73	185,73	185,73	185,73	0,00	185,73	185,73	0,00	0,00	0,00	0,00	0,00	0,00	0,00	0,00	0,00	0,00	
	SECRETÁRIA 1600X800 ml cj-8989		2014		301,35	301,35	301,35	301,35	0,00	301,35	301,35	0,00	0,00	0,00	0,00	0,00	0,00	0,00	0,00	0,00	0,00	
	CADEIRA RODADA		2014		409,59	409,59	409,59	409,59	0,00	409,59	409,59	0,00	0,00	0,00	0,00	0,00	0,00	0,00	0,00	0,00	0,00	
	CADEIRAS TRENÓ COM BRAÇO		2014		1 272,00	1 272,00	1 272,00	1 272,00	0,00	1 272,00	1 272,00	0,00	0,00	0,00	0,00	0,00	0,00	0,00	0,00	0,00	0,00	
	CADEIRAS MARKUS - IKEA		2014		142,10	142,10	142,10	142,10	0,00	142,10	142,10	0,00	0,00	0,00	0,00	0,00	0,00	0,00	0,00	0,00	0,00	
	MESA DE REUNIÕES ESTRUTURA EM PRET		2014		318,00	318,00	318,00	318,00	0,00	318,00	318,00	0,00	0,00	0,00	0,00	0,00	0,00	0,00	0,00	0,00	0,00	
	CADEIRAS MARKUS - DELEG LX		2014		189,00	189,00	189,00	189,00	0,00	189,00	189,00	0,00	0,00	0,00	0,00	0,00	0,00	0,00	0,00	0,00	0,00	
	MESA GALLANT - GAB. FD		2014		89,99	89,99	89,99	89,99	0,00	89,99	89,99	0,00	0,00	0,00	0,00	0,00	0,00	0,00	0,00	0,00	0,00	
	ESTANTE GALLANT- GAB FD DELEG LX		2014		10 852,77	10 852,77	10 852,77	10 852,77	0,00	7 348,25	7 348,25	12,50	12,50	0,00	0,00	0,00	1 356,60	0,00	0,00	0,00	0,00	
	MOBILIARIO		8		479,89	479,89	479,89	479,89	0,00	479,89	479,89	0,00	0,00	0,00	0,00	0,00	0,00	0,00	0,00	0,00	0,00	
	Mobiliário sala Del. LX		2010		14 516,46	14 516,46	14 516,46	14 516,46	0,00	5 292,46	5 292,46	12,50	12,50	0,00	0,00	0,00	1 814,56	0,00	0,00	0,00	0,00	
	Mobiliário Edificio Novo		2		688,80	688,80	688,80	688,80	0,00	917,58	917,58	12,50	12,50	0,00	0,00	0,00	344,09	0,00	0,00	0,00	0,00	
	Estante de arquivo - Arrecadação Ed. Novo		5		590,40	590,40	590,40	590,40	0,00	215,25	215,25	12,50	12,50	0,00	0,00	0,00	86,10	0,00	0,00	0,00	0,00	
	Mobiliário Ed. Novo - Blocos rodados		7		479,70	479,70	479,70	479,70	0,00	79,95	79,95	12,50	12,50	0,00	0,00	0,00	73,80	0,00	0,00	0,00	0,00	
	Mesa Redonda 1000 mm		9		4 981,50	4 981,50	4 981,50	4 981,50	0,00	726,47	726,47	12,50	12,50	0,00	0,00	0,00	622,69	0,00	0,00	0,00	0,00	
	Armário melamina 818*1000*445 mm		9						0,00													
	Armário 810*400*445 Estrutura metálica		2022						0,00													
	TOTAL GERAL OU A TRANSPORTAR...				2 709 778,67	2 710 177,45	2 710 177,45	2 710 177,45	42 854,61	1 399 333,21	1 399 333,21	0,00	0,00	0,00	0,00	0,00	49 300,26	0,00	0,00	0,71	0,06	

Nº DE IDENTIFICAÇÃO FISCAL

501627413

PERÍODO DE TRIBUTAÇÃO

2024

MAPA DE DEPRECIACÕES E AMORTIZACÕES

NATUREZA DOS ACTIVOS:

- ACTIVOS FIXOS TANGÍVEIS
- ACTIVOS INTANGÍVEIS
- ACTIVOS BIOLÓGICOS NÃO CONSUMÍVEIS
- PROPRIEDADES DE INVESTIMENTO

MÉTODO UTILIZADO:

- QUOTAS CONSTANTES
- QUOTAS DECRESCENTES
- OUTROS



IRC

MODELO

32

(1) Código de acordo ao DR 25/2009	(2) Descrição dos elementos do activo	(3) Data Início de utilização		(4) Ano	(5) Activos		(6) Valor de aquisição ou produção para efeitos fiscais	(7) No de anos de utilidade esperada	(8) Depreciações / amortizações e perdas por imparidade contabilizadas no período	(9) Depreciações e amortizações aceltes em períodos anteriores	(10) Gastos Fiscais				(13) Perdas por imparidade aceltes no período (art. 38.º CIR)C	(14) Taxas perdas acumuladas	(15)=-(8)-((12)+(13))	(16) Depreciações / amortizações e perdas de imparidade recuperadas no período
		(10) Taxa %	(11) Taxa Corrigida		(12)=(10)x(6) ou ((6)-(9))x(11)	(13) Limite fiscal do período												
	Transporte																	
	MESA DE REUNIÃO RED. 1000 IMITAÇÃO -			2006	211,75	2 710 177,45	211,75		42 854,61	1 399 333,21	0,00	0,00	49 300,26	0,00	0,00	0,00	0,06	
	Cadeira fixa Nimo C/Br. ALCR./Pele Pr.	3		2022	21 586,50		21 586,50		2 698,31	4 946,90	12,50	0,00	2 698,31	0,00	0,00	0,00	0,00	
	Mesa Reunião 780*200*74 Nogueira/R9005	3		2022	7 913,02		7 913,02		989,13	1 813,40	12,50	0,00	989,13	0,00	0,00	0,00	0,00	
	Sofa Bogart 2 lugares Pele	3		2022	1 970,00		1 970,00		246,25	451,46	12,50	0,00	246,25	0,00	0,00	0,00	0,00	
	Cadeiras Fixas Auditório	4		2022	32 773,35		32 773,35		4 096,67	7 169,17	12,50	0,00	4 096,67	0,00	0,00	0,00	0,00	
	Armário 1340*800*450 Madeira Nogueira It	4		2022	1 439,59		1 439,59		179,95	314,91	12,50	0,00	179,95	0,00	0,00	0,00	0,00	
	Cadeira K01 Giratória base alumínio polido p	4		2022	2 996,28		2 996,28		374,53	655,44	12,50	0,00	374,54	0,00	0,00	0,00	0,00	
	Cadeira Fixo Guadi Nero	5		2022	970,00		970,00		121,25	202,08	12,50	0,00	121,25	0,00	0,00	0,00	0,00	
	Consola de vidro	6		2022	894,00		894,00		111,75	176,94	12,50	0,00	111,75	0,00	0,00	0,00	0,00	
					150 100,65		150 402,00		15 415,25	62 661,34			15 415,27	0,00	0,00	0,00	0,00	
	TOTAL GERAL OU A TRANSPORTAR....				2 780 533,16		2 780 931,94		51 672,45	1 415 275,26			58 116,11	0,00		0,71	0,06	

Balancete Razão (Período [Abertura - Abertura] e Acumulado) - 2024

Valores em EUR

Lançamento: <TODOS>

Data Contab. : 31-12-2024

Conta	Descrição	-			Acumulado		
		Mov. Débito	Mov. Crédito	Saldo	Mov. Débito	Mov. Crédito	Saldo
11	CAIXA	2 840,48	0,00	2 840,48 D	2 840,48	0,00	2 840,48 D
12	DEPÓSITOS À ORDEM	231 892,82	0,00	231 892,82 D	231 892,82	0,00	231 892,82 D
13	OUTROS DEPÓSITOS BANC	1 090 000,00	0,00	1 090 000,00 D	1 090 000,00	0,00	1 090 000,00 D
21	ASSOCIADOS	190 108,69	1 010,74	189 097,95 D	190 108,69	1 010,74	189 097,95 D
22	FORNECEDORES	2 940,84	23 471,39	20 530,55 C	2 940,84	23 471,39	20 530,55 C
23	PESSOAL	164,34	0,00	164,34 D	164,34	0,00	164,34 D
24	ESTADO E OUTROS ENTES I	0,00	38 943,58	38 943,58 C	0,00	38 943,58	38 943,58 C
27	OUTRAS CONTAS A RECEBE	37 423,45	22 320,61	15 102,84 D	37 423,45	22 320,61	15 102,84 D
28	DIFERIMENTOS	16 622,17	0,00	16 622,17 D	16 622,17	0,00	16 622,17 D
41	INVESTIMENTOS FINANCEI	254 858,38	0,00	254 858,38 D	254 858,38	0,00	254 858,38 D
43	ACTIVOS FIXOS TANGÍVEIS	2 771 194,40	1 385 369,64	1 385 824,76 D	2 771 194,40	1 385 369,64	1 385 824,76 D
44	ACTIVOS INTANGÍVEIS	40 395,43	30 269,16	10 126,27 D	40 395,43	30 269,16	10 126,27 D
56	RESULTADOS TRANSITADO:	357 268,82	3 271 055,85	2 913 787,03 C	357 268,82	3 271 055,85	2 913 787,03 C
59	OUTRAS VARIAÇÕES NO C/	0,00	14 250,00	14 250,00 C	0,00	14 250,00	14 250,00 C
81	Resultado Líquido do Perío	0,00	209 018,85	209 018,85 C	0,00	209 018,85	209 018,85 C
	Soma Líquida	4 995 709,82	4 995 709,82	0,00	4 995 709,82	4 995 709,82	0,00

Balancete Razão (Período [Janeiro - Janeiro] e Acumulado) - 2024

Valores em EUR

Lançamento: <TODOS>

Data Contab. : 31-12-2024

Conta	Descrição	Janeiro - Janeiro			Acumulado		
		Mov. Débito	Mov. Crédito	Saldo	Mov. Débito	Mov. Crédito	Saldo
11	CAIXA	3 216,81	2 872,90	343,91 D	6 057,29	2 872,90	3 184,39 D
12	DEPÓSITOS À ORDEM	446 782,43	131 389,66	315 392,77 D	678 675,25	131 389,66	547 285,59 D
13	OUTROS DEPÓSITOS BANC	0,00	410 000,00	410 000,00 C	1 090 000,00	410 000,00	680 000,00 D
21	ASSOCIADOS	945,52	34 691,21	33 745,69 C	191 054,21	35 701,95	155 352,26 D
22	FORNECEDORES	32 304,12	21 746,30	10 557,82 D	35 244,96	45 217,69	9 972,73 C
23	PESSOAL	49 683,23	49 683,23	0,00	49 847,57	49 683,23	164,34 D
24	ESTADO E OUTROS ENTES I	38 787,06	37 527,63	1 259,43 D	38 787,06	76 471,21	37 684,15 C
27	OUTRAS CONTAS A RECEBEI	6 882,96	56 884,74	50 001,78 C	44 306,41	79 205,35	34 898,94 C
28	DIFERIMENTOS	4 095,69	20 607,45	16 511,76 C	20 717,86	20 607,45	110,41 D
41	INVESTIMENTOS FINANCEI	0,00	0,00	0,00	254 858,38	0,00	254 858,38 D
43	ACTIVOS FIXOS TANGÍVEIS	0,00	4 777,94	4 777,94 C	2 771 194,40	1 390 147,58	1 381 046,82 D
44	ACTIVOS INTANGÍVEIS	0,00	297,05	297,05 C	40 395,43	30 566,21	9 829,22 D
56	RESULTADOS TRANSITADO:	0,00	0,00	0,00	357 268,82	3 271 055,85	2 913 787,03 C
59	OUTRAS VARIAÇÕES NO CA	0,00	0,00	0,00	0,00	14 250,00	14 250,00 C
62	FORNECIMENTOS E SRV.EX	22 277,40	167,70	22 109,70 D	22 277,40	167,70	22 109,70 D
63	GASTOS COM O PESSOAL	105 663,51	0,00	105 663,51 D	105 663,51	0,00	105 663,51 D
64	GASTOS DE DEPRECIÇÃO	5 074,99	0,00	5 074,99 D	5 074,99	0,00	5 074,99 D
68	OUTROS GASTOS E PERDA:	55 405,63	0,00	55 405,63 D	55 405,63	0,00	55 405,63 D
69	GASTOS E PERDAS DE FINA	8,00	0,00	8,00 D	8,00	0,00	8,00 D
72	PRESTAÇÕES DE SERVIÇOS	550,00	0,00	550,00 D	550,00	0,00	550,00 D
78	OUTROS RENDIMENTOS E	0,00	395,22	395,22 C	0,00	395,22	395,22 C
79	JUROS, DIVIDENDOS E OUT	0,00	636,32	636,32 C	0,00	636,32	636,32 C
81	Resultado Líquido do Perío	0,00	0,00	0,00	0,00	209 018,85	209 018,85 C
	Soma Líquida	771 677,35	771 677,35	0,00	5 767 387,17	5 767 387,17	0,00

Balancete Razão (Período [Fevereiro - Fevereiro] e Acumulado) - 2024

Valores em EUR

Lançamento: <TODOS>

Data Contab. : 31-12-2024

Conta	Descrição	Fevereiro - Fevereiro			Acumulado		
		Mov. Débito	Mov. Crédito	Saldo	Mov. Débito	Mov. Crédito	Saldo
11	CAIXA	2 933,63	1 694,34	1 239,29 D	8 990,92	4 567,24	4 423,68 D
12	DEPÓSITOS À ORDEM	43 024,93	140 830,10	97 805,17 C	721 700,18	272 219,76	449 480,42 D
13	OUTROS DEPÓSITOS BANC	0,00	0,00	0,00	1 090 000,00	410 000,00	680 000,00 D
21	ASSOCIADOS	550,00	24 412,60	23 862,60 C	191 604,21	60 114,55	131 489,66 D
22	FORNECEDORES	30 960,36	46 149,82	15 189,46 C	66 205,32	91 367,51	25 162,19 C
23	PESSOAL	51 971,03	52 298,38	327,35 C	101 818,60	101 981,61	163,01 C
24	ESTADO E OUTROS ENTES I	37 527,57	40 562,51	3 034,94 C	76 314,63	117 033,72	40 719,09 C
26	Conta 26	6 137,70	6 137,70	0,00	6 137,70	6 137,70	0,00
27	OUTRAS CONTAS A RECEBE	24 573,71	6 404,67	18 169,04 D	68 880,12	85 610,02	16 729,90 C
28	DIFERIMENTOS	5 614,98	4 913,92	701,06 D	26 332,84	25 521,37	811,47 D
41	INVESTIMENTOS FINANCEI	0,00	0,00	0,00	254 858,38	0,00	254 858,38 D
43	ACTIVOS FIXOS TANGÍVEIS	0,00	4 777,89	4 777,89 C	2 771 194,40	1 394 925,47	1 376 268,93 D
44	ACTIVOS INTANGÍVEIS	0,00	297,05	297,05 C	40 395,43	30 863,26	9 532,17 D
56	RESULTADOS TRANSITADO	0,00	0,00	0,00	357 268,82	3 271 055,85	2 913 787,03 C
59	OUTRAS VARIAÇÕES NO C/	0,00	0,00	0,00	0,00	14 250,00	14 250,00 C
62	FORNECIMENTOS E SRV.EX	24 501,12	0,00	24 501,12 D	46 778,52	167,70	46 610,82 D
63	GASTOS COM O PESSOAL	101 159,71	0,00	101 159,71 D	206 823,22	0,00	206 823,22 D
64	GASTOS DE DEPRECIAÇÃO	5 074,94	0,00	5 074,94 D	10 149,93	0,00	10 149,93 D
68	OUTROS GASTOS E PERDA	0,00	0,00	0,00	55 405,63	0,00	55 405,63 D
69	GASTOS E PERDAS DE FINA	37,00	0,00	37,00 D	45,00	0,00	45,00 D
72	PRESTAÇÕES DE SERVIÇOS	1 100,00	550,00	550,00 D	1 650,00	550,00	1 100,00 D
78	OUTROS RENDIMENTOS E	0,00	6 137,70	6 137,70 C	0,00	6 532,92	6 532,92 C
79	JUROS, DIVIDENDOS E OUT	0,00	0,00	0,00	0,00	636,32	636,32 C
81	Resultado Líquido do Perí	0,00	0,00	0,00	0,00	209 018,85	209 018,85 C
	Soma Líquida	335 166,68	335 166,68	0,00	6 102 553,85	6 102 553,85	0,00

Balancete Razão (Período [Março - Março] e Acumulado) - 2024

Valores em EUR

Lançamento: <TODOS>

Data Contab. : 31-12-2024

Conta	Descrição	Março - Março			Acumulado		
		Mov. Débito	Mov. Crédito	Saldo	Mov. Débito	Mov. Crédito	Saldo
11	CAIXA	1 576,32	2 364,35	788,03 C	10 567,24	6 931,59	3 635,65 D
12	DEPÓSITOS À ORDEM	1 011 310,63	572 788,98	438 521,65 D	1 733 010,81	845 008,74	888 002,07 D
13	OUTROS DEPÓSITOS BANC	0,00	0,00	0,00	1 090 000,00	410 000,00	680 000,00 D
21	ASSOCIADOS	1 131 870,58	558 351,11	573 519,47 D	1 323 474,79	618 465,66	705 009,13 D
22	FORNECEDORES	27 298,82	24 822,93	2 475,89 D	93 504,14	116 190,44	22 686,30 C
23	PESSOAL	50 197,08	50 149,38	47,70 D	152 015,68	152 130,99	115,31 C
24	ESTADO E OUTROS ENTES I	40 562,44	39 076,05	1 486,39 D	116 877,07	156 109,77	39 232,70 C
26	Conta 26	0,00	0,00	0,00	6 137,70	6 137,70	0,00
27	OUTRAS CONTAS A RECEBE	1 956,97	4 740,62	2 783,65 C	70 837,09	90 350,64	19 513,55 C
28	DIFERIMENTOS	4 118,40	4 118,40	0,00	30 451,24	29 639,77	811,47 D
41	INVESTIMENTOS FINANCEI	0,00	0,00	0,00	254 858,38	0,00	254 858,38 D
43	ACTIVOS FIXOS TANGÍVEIS	0,00	4 777,94	4 777,94 C	2 771 194,40	1 399 703,41	1 371 490,99 D
44	ACTIVOS INTANGÍVEIS	0,00	297,05	297,05 C	40 395,43	31 160,31	9 235,12 D
56	RESULTADOS TRANSITADO	0,00	0,00	0,00	357 268,82	3 271 055,85	2 913 787,03 C
59	OUTRAS VARIAÇÕES NO CA	0,00	0,00	0,00	0,00	14 250,00	14 250,00 C
62	FORNECIMENTOS E SRV.EX	20 247,95	950,80	19 297,15 D	67 026,47	1 118,50	65 907,97 D
63	GASTOS COM O PESSOAL	94 890,17	1 533,67	93 356,50 D	301 713,39	1 533,67	300 179,72 D
64	GASTOS DE DEPRECIAÇÃO	5 074,99	0,00	5 074,99 D	15 224,92	0,00	15 224,92 D
68	OUTROS GASTOS E PERDA	0,00	0,00	0,00	55 405,63	0,00	55 405,63 D
69	GASTOS E PERDAS DE FINA	95,74	0,00	95,74 D	140,74	0,00	140,74 D
72	PRESTAÇÕES DE SERVIÇOS	1 650,00	1 126 878,81	1 125 228,81 C	3 300,00	1 127 428,81	1 124 128,81 C
78	OUTROS RENDIMENTOS E	0,00	0,00	0,00	0,00	6 532,92	6 532,92 C
79	JUROS, DIVIDENDOS E OUT	0,00	0,00	0,00	0,00	636,32	636,32 C
81	Resultado Líquido do Perío	0,00	0,00	0,00	0,00	209 018,85	209 018,85 C
	Soma Líquida	2 390 850,09	2 390 850,09	0,00	8 493 403,94	8 493 403,94	0,00

Balancete Razão (Período [Abril - Abril] e Acumulado) - 2024

Valores em EUR

Lançamento: <TODOS>

Data Contab. : 31-12-2024

Conta	Descrição	Abril - Abril			Acumulado		
		Mov. Débito	Mov. Crédito	Saldo	Mov. Débito	Mov. Crédito	Saldo
11	CAIXA	8 577,13	8 815,08	237,95 C	19 144,37	15 746,67	3 397,70 D
12	DEPÓSITOS À ORDEM	1 739 099,56	1 328 288,09	410 811,47 D	3 472 110,37	2 173 296,83	1 298 813,54 D
13	OUTROS DEPÓSITOS BANC	500 000,00	680 000,00	180 000,00 C	1 590 000,00	1 090 000,00	500 000,00 D
21	ASSOCIADOS	215 002,98	339 699,76	124 696,78 C	1 538 477,77	958 165,42	580 312,35 D
22	FORNECEDORES	33 281,03	50 760,31	17 479,28 C	126 785,17	166 950,75	40 165,58 C
23	PESSOAL	50 560,14	50 568,34	8,20 C	202 575,82	202 699,33	123,51 C
24	ESTADO E OUTROS ENTES I	39 076,04	39 359,30	283,26 C	155 953,11	195 469,07	39 515,96 C
26	Conta 26	0,00	0,00	0,00	6 137,70	6 137,70	0,00
27	OUTRAS CONTAS A RECEBE	2 611,67	14 045,68	11 434,01 C	73 448,76	104 396,32	30 947,56 C
28	DIFERIMENTOS	4 599,02	4 435,20	163,82 D	35 050,26	34 074,97	975,29 D
41	INVESTIMENTOS FINANCEI	0,00	0,00	0,00	254 858,38	0,00	254 858,38 D
43	ACTIVOS FIXOS TANGÍVEIS	5 176,46	4 831,83	344,63 D	2 776 370,86	1 404 535,24	1 371 835,62 D
44	ACTIVOS INTANGÍVEIS	0,00	297,05	297,05 C	40 395,43	31 457,36	8 938,07 D
56	RESULTADOS TRANSITADO:	0,00	0,00	0,00	357 268,82	3 271 055,85	2 913 787,03 C
59	OUTRAS VARIAÇÕES NO CA	0,00	0,00	0,00	0,00	14 250,00	14 250,00 C
62	FORNECIMENTOS E SRV.EX	44 937,89	3 022,60	41 915,29 D	111 964,36	4 141,10	107 823,26 D
63	GASTOS COM O PESSOAL	95 116,38	35,38	95 081,00 D	396 829,77	1 569,05	395 260,72 D
64	GASTOS DE DEPRECIACÃO	5 128,88	0,00	5 128,88 D	20 353,80	0,00	20 353,80 D
68	OUTROS GASTOS E PERDA!	3 920,90	0,00	3 920,90 D	59 326,53	0,00	59 326,53 D
69	GASTOS E PERDAS DE FINA	72,88	0,00	72,88 D	213,62	0,00	213,62 D
72	PRESTAÇÕES DE SERVIÇOS	0,00	215 002,88	215 002,88 C	3 300,00	1 342 431,69	1 339 131,69 C
78	OUTROS RENDIMENTOS E	0,00	0,00	0,00	0,00	6 532,92	6 532,92 C
79	JUROS, DIVIDENDOS E OUT	0,00	7 999,46	7 999,46 C	0,00	8 635,78	8 635,78 C
81	Resultado Líquido do Perío	0,00	0,00	0,00	0,00	209 018,85	209 018,85 C
	Soma Líquida	2 747 160,96	2 747 160,96	0,00	11 240 564,90	11 240 564,90	0,00

Balancete Razão (Período [Maio - Maio] e Acumulado) - 2024

Valores em EUR

Lançamento: <TODOS>

Data Contab. : 31-12-2024

Conta	Descrição	Maio - Maio			Acumulado		
		Mov. Débito	Mov. Crédito	Saldo	Mov. Débito	Mov. Crédito	Saldo
11	CAIXA	7 594,07	7 604,94	10,87 C	26 738,44	23 351,61	3 386,83 D
12	DEPÓSITOS À ORDEM	1 986 963,67	2 729 263,00	742 299,33 C	5 459 074,04	4 902 559,83	556 514,21 D
13	OUTROS DEPÓSITOS BANC	900 000,00	0,00	900 000,00 D	2 490 000,00	1 090 000,00	1 400 000,00 D
21	ASSOCIADOS	187 385,01	307 513,67	120 128,66 C	1 725 862,78	1 265 679,09	460 183,69 D
22	FORNECEDORES	43 295,29	76 298,03	33 002,74 C	170 080,46	243 248,78	73 168,32 C
23	PESSOAL	50 577,16	50 289,31	287,85 D	253 152,98	252 988,64	164,34 D
24	ESTADO E OUTROS ENTES I	39 359,28	39 394,09	34,81 C	195 312,39	234 863,16	39 550,77 C
25	Financiamentos Obtidos	0,00	895,00	895,00 C	0,00	895,00	895,00 C
26	Conta 26	0,00	0,00	0,00	6 137,70	6 137,70	0,00
27	OUTRAS CONTAS A RECEBE	254,67	5 278,74	5 024,07 C	73 703,43	109 675,06	35 971,63 C
28	DIFERIMENTOS	16 348,02	4 416,00	11 932,02 D	51 398,28	38 490,97	12 907,31 D
41	INVESTIMENTOS FINANCEI	0,00	0,00	0,00	254 858,38	0,00	254 858,38 D
43	ACTIVOS FIXOS TANGÍVEIS	0,00	4 831,81	4 831,81 C	2 776 370,86	1 409 367,05	1 367 003,81 D
44	ACTIVOS INTANGÍVEIS	0,00	297,05	297,05 C	40 395,43	31 754,41	8 641,02 D
56	RESULTADOS TRANSITADO	0,00	209 018,85	209 018,85 C	357 268,82	3 480 074,70	3 122 805,88 C
59	OUTRAS VARIAÇÕES NO C/	0,00	0,00	0,00	0,00	14 250,00	14 250,00 C
62	FORNECIMENTOS E SRV.EX	60 369,66	969,60	59 400,06 D	172 334,02	5 110,70	167 223,32 D
63	GASTOS COM O PESSOAL	104 366,46	0,00	104 366,46 D	501 196,23	1 569,05	499 627,18 D
64	GASTOS DE DEPRECIACÃO	5 128,86	0,00	5 128,86 D	25 482,66	0,00	25 482,66 D
68	OUTROS GASTOS E PERDA	241,50	0,00	241,50 D	59 568,03	0,00	59 568,03 D
69	GASTOS E PERDAS DE FINA	58,00	0,00	58,00 D	271,62	0,00	271,62 D
72	PRESTAÇÕES DE SERVIÇOS	550,00	175 440,41	174 890,41 C	3 850,00	1 517 872,10	1 514 022,10 C
78	OUTROS RENDIMENTOS E	0,00	0,00	0,00	0,00	6 532,92	6 532,92 C
79	JUROS, DIVIDENDOS E OUT	0,00	0,00	0,00	0,00	8 635,78	8 635,78 C
81	Resultado Líquido do Perío	209 018,85	0,00	209 018,85 D	209 018,85	209 018,85	0,00
	Soma Líquida	3 611 510,50	3 611 510,50	0,00	14 852 075,40	14 852 075,40	0,00

Balancete Razão (Período [Junho - Junho] e Acumulado) - 2024

Valores em EUR

Lançamento: <TODOS>

Data Contab. : 31-12-2024

Conta	Descrição	Junho - Junho			Acumulado		
		Mov. Débito	Mov. Crédito	Saldo	Mov. Débito	Mov. Crédito	Saldo
11	CAIXA	6 613,17	4 838,07	1 775,10 D	33 351,61	28 189,68	5 161,93 D
12	DEPÓSITOS À ORDEM	148 609,89	255 249,72	106 639,83 C	5 607 683,93	5 157 809,55	449 874,38 D
13	OUTROS DEPÓSITOS BANC	0,00	0,00	0,00	2 490 000,00	1 090 000,00	1 400 000,00 D
21	ASSOCIADOS	62 753,73	150 140,12	87 386,39 C	1 788 616,51	1 415 819,21	372 797,30 D
22	FORNECEDORES	81 682,40	24 878,99	56 803,41 D	251 762,86	268 127,77	16 364,91 C
23	PESSOAL	98 298,86	98 413,43	114,57 C	351 451,84	351 402,07	49,77 D
24	ESTADO E OUTROS ENTES I	41 914,88	81 251,03	39 336,15 C	237 227,27	316 114,19	78 886,92 C
25	Financiamentos Obtidos	895,00	0,00	895,00 D	895,00	895,00	0,00
26	Conta 26	0,00	0,00	0,00	6 137,70	6 137,70	0,00
27	OUTRAS CONTAS A RECEBER	35 305,28	11 907,41	23 397,87 D	109 008,71	121 582,47	12 573,76 C
28	DIFERIMENTOS	3 974,40	3 974,40	0,00	55 372,68	42 465,37	12 907,31 D
41	INVESTIMENTOS FINANCEI	0,00	0,00	0,00	254 858,38	0,00	254 858,38 D
43	ACTIVOS FIXOS TANGÍVEIS	1 548,00	4 857,64	3 309,64 C	2 777 918,86	1 414 224,69	1 363 694,17 D
44	ACTIVOS INTANGÍVEIS	3 444,00	392,71	3 051,29 D	43 839,43	32 147,12	11 692,31 D
56	RESULTADOS TRANSITADO:	0,00	0,00	0,00	357 268,82	3 480 074,70	3 122 805,88 C
59	OUTRAS VARIAÇÕES NO CA	0,00	0,00	0,00	0,00	14 250,00	14 250,00 C
62	FORNECIMENTOS E SRV.EX	25 549,96	657,57	24 892,39 D	197 883,98	5 768,27	192 115,71 D
63	GASTOS COM O PESSOAL	181 014,07	0,00	181 014,07 D	682 210,30	1 569,05	680 641,25 D
64	GASTOS DE DEPRECIAÇÃO	5 250,35	0,00	5 250,35 D	30 733,01	0,00	30 733,01 D
68	OUTROS GASTOS E PERDA	980,00	0,00	980,00 D	60 548,03	0,00	60 548,03 D
69	GASTOS E PERDAS DE FINA	16,00	8,00	8,00 D	287,62	8,00	279,62 D
72	PRESTAÇÕES DE SERVIÇOS	6 952,83	62 753,73	55 800,90 C	10 802,83	1 580 625,83	1 569 823,00 C
78	OUTROS RENDIMENTOS E	0,00	5 480,00	5 480,00 C	0,00	12 012,92	12 012,92 C
79	JUROS, DIVIDENDOS E OUT	0,00	0,00	0,00	0,00	8 635,78	8 635,78 C
81	Resultado Líquido do Perí	0,00	0,00	0,00	209 018,85	209 018,85	0,00
	Soma Líquida	704 802,82	704 802,82	0,00	15 556 878,22	15 556 878,22	0,00

Balancete Razão (Período [Julho - Julho] e Acumulado) - 2024

Valores em EUR

Lançamento: <TODOS>

Data Contab. : 31-12-2024

Conta	Descrição	Julho - Julho			Acumulado		
		Mov. Débito	Mov. Crédito	Saldo	Mov. Débito	Mov. Crédito	Saldo
11	CAIXA	199,15	3 606,53	3 407,38 C	33 550,76	31 796,21	1 754,55 D
12	DEPÓSITOS À ORDEM	429 249,01	455 932,11	26 683,10 C	6 036 932,94	5 613 741,66	423 191,28 D
13	OUTROS DEPÓSITOS BANC	0,00	0,00	0,00	2 490 000,00	1 090 000,00	1 400 000,00 D
21	ASSOCIADOS	127 171,35	123 714,01	3 457,34 D	1 915 787,86	1 539 533,22	376 254,64 D
22	FORNECEDORES	24 946,70	20 666,12	4 280,58 D	276 709,56	288 793,89	12 084,33 C
23	PESSOAL	48 825,11	48 710,36	114,75 D	400 276,95	400 112,43	164,52 D
24	ESTADO E OUTROS ENTES I	78 730,18	38 138,47	40 591,71 D	315 957,45	354 252,66	38 295,21 C
25	Financiamentos Obtidos	0,00	31,20	31,20 C	895,00	926,20	31,20 C
26	Conta 26	0,00	0,00	0,00	6 137,70	6 137,70	0,00
27	OUTRAS CONTAS A RECEBE	254,67	8 489,03	8 234,36 C	109 263,38	130 071,50	20 808,12 C
28	DIFERIMENTOS	4 377,60	4 377,60	0,00	59 750,28	46 842,97	12 907,31 D
41	INVESTIMENTOS FINANCEI	0,00	0,00	0,00	254 858,38	0,00	254 858,38 D
43	ACTIVOS FIXOS TANGÍVEIS	0,00	4 857,67	4 857,67 C	2 777 918,86	1 419 082,36	1 358 836,50 D
44	ACTIVOS INTANGÍVEIS	0,00	392,70	392,70 C	43 839,43	32 539,82	11 299,61 D
56	RESULTADOS TRANSITADO	0,00	0,00	0,00	357 268,82	3 480 074,70	3 122 805,88 C
59	OUTRAS VARIAÇÕES NO CA	0,00	0,00	0,00	0,00	14 250,00	14 250,00 C
62	FORNECIMENTOS E SRV.EX	20 463,81	0,00	20 463,81 D	218 347,79	5 768,27	212 579,52 D
63	GASTOS COM O PESSOAL	91 437,74	0,00	91 437,74 D	773 648,04	1 569,05	772 078,99 D
64	GASTOS DE DEPRECIACÃO	5 250,37	0,00	5 250,37 D	35 983,38	0,00	35 983,38 D
68	OUTROS GASTOS E PERDA	4 500,00	0,00	4 500,00 D	65 048,03	0,00	65 048,03 D
69	GASTOS E PERDAS DE FINA	87,20	0,00	87,20 D	374,82	8,00	366,82 D
72	PRESTAÇÕES DE SERVIÇOS	0,00	126 577,09	126 577,09 C	10 802,83	1 707 202,92	1 696 400,09 C
78	OUTROS RENDIMENTOS E	0,00	0,00	0,00	0,00	12 012,92	12 012,92 C
79	JUROS, DIVIDENDOS E OUT	0,00	0,00	0,00	0,00	8 635,78	8 635,78 C
81	Resultado Líquido do Perío	0,00	0,00	0,00	209 018,85	209 018,85	0,00
	Soma Líquida	835 492,89	835 492,89	0,00	16 392 371,11	16 392 371,11	0,00

Balancete Razão (Período [Agosto - Agosto] e Acumulado) - 2024

Valores em EUR

Lançamento: <TODOS>

Data Contab. : 31-12-2024

Conta	Descrição	Agosto - Agosto			Acumulado		
		Mov. Débito	Mov. Crédito	Saldo	Mov. Débito	Mov. Crédito	Saldo
11	CAIXA	9 645,46	810,64	8 834,82 D	43 196,22	32 606,85	10 589,37 D
12	DEPÓSITOS À ORDEM	141 619,83	106 354,76	35 265,07 D	6 178 552,77	5 720 096,42	458 456,35 D
13	OUTROS DEPÓSITOS BANC	0,00	0,00	0,00	2 490 000,00	1 090 000,00	1 400 000,00 D
21	ASSOCIADOS	64 239,39	146 874,74	82 635,35 C	1 980 027,25	1 686 407,96	293 619,29 D
22	FORNECEDORES	10 036,71	17 265,70	7 228,99 C	286 746,27	306 059,59	19 313,32 C
23	PESSOAL	48 768,16	48 768,16	0,00	449 045,11	448 880,59	164,52 D
24	ESTADO E OUTROS ENTES I	38 138,46	38 023,70	114,76 D	354 095,91	392 276,36	38 180,45 C
25	Financiamentos Obtidos	0,00	0,00	0,00	895,00	926,20	31,20 C
26	Conta 26	0,00	0,00	0,00	6 137,70	6 137,70	0,00
27	OUTRAS CONTAS A RECEBE	254,67	254,67	0,00	109 518,05	130 326,17	20 808,12 C
28	DIFERIMENTOS	5 123,24	4 176,00	947,24 D	64 873,52	51 018,97	13 854,55 D
41	INVESTIMENTOS FINANCEI	0,00	0,00	0,00	254 858,38	0,00	254 858,38 D
43	ACTIVOS FIXOS TANGÍVEIS	0,00	4 857,64	4 857,64 C	2 777 918,86	1 423 940,00	1 353 978,86 D
44	ACTIVOS INTANGÍVEIS	0,00	392,70	392,70 C	43 839,43	32 932,52	10 906,91 D
56	RESULTADOS TRANSITADO:	0,00	0,00	0,00	357 268,82	3 480 074,70	3 122 805,88 C
59	OUTRAS VARIAÇÕES NO C/	0,00	0,00	0,00	0,00	14 250,00	14 250,00 C
62	FORNECIMENTOS E SRV.EX	9 584,70	0,00	9 584,70 D	227 932,49	5 768,27	222 164,22 D
63	GASTOS COM O PESSOAL	94 357,37	0,00	94 357,37 D	868 005,41	1 569,05	866 436,36 D
64	GASTOS DE DEPRECIACÃO	5 250,34	0,00	5 250,34 D	41 233,72	0,00	41 233,72 D
68	OUTROS GASTOS E PERDA:	0,00	0,00	0,00	65 048,03	0,00	65 048,03 D
69	GASTOS E PERDAS DE FINA	8,00	0,00	8,00 D	382,82	8,00	374,82 D
72	PRESTAÇÕES DE SERVIÇOS	0,00	59 247,62	59 247,62 C	10 802,83	1 766 450,54	1 755 647,71 C
78	OUTROS RENDIMENTOS E	0,00	0,00	0,00	0,00	12 012,92	12 012,92 C
79	JUROS, DIVIDENDOS E OUT	0,00	0,00	0,00	0,00	8 635,78	8 635,78 C
81	Resultado Líquido do Perío	0,00	0,00	0,00	209 018,85	209 018,85	0,00
	Soma Líquida	427 026,33	427 026,33	0,00	16 819 397,44	16 819 397,44	0,00

Balancete Razão (Período [Setembro - Setembro] e Acumulado) - 2024

Valores em EUR

Lançamento: <TODOS>

Data Contab. : 31-12-2024

Conta	Descrição	Setembro - Setembro			Acumulado		
		Mov. Débito	Mov. Crédito	Saldo	Mov. Débito	Mov. Crédito	Saldo
11	CAIXA	4 417,17	11 225,82	6 808,65 C	47 613,39	43 832,67	3 780,72 D
12	DEPÓSITOS À ORDEM	210 698,97	294 966,65	84 267,68 C	6 389 251,74	6 015 063,07	374 188,67 D
13	OUTROS DEPÓSITOS BANC	0,00	0,00	0,00	2 490 000,00	1 090 000,00	1 400 000,00 D
21	ASSOCIADOS	11 290,92	54 401,12	43 110,20 C	1 991 318,17	1 740 809,08	250 509,09 D
22	FORNECEDORES	28 828,79	41 330,53	12 501,74 C	315 575,06	347 390,12	31 815,06 C
23	PESSOAL	59 870,56	59 870,56	0,00	508 915,67	508 751,15	164,52 D
24	ESTADO E OUTROS ENTES I	38 023,70	28 400,77	9 622,93 D	392 119,61	420 677,13	28 557,52 C
25	Financiamentos Obtidos	31,20	0,00	31,20 D	926,20	926,20	0,00
26	Conta 26	14 712,81	0,00	14 712,81 D	20 850,51	6 137,70	14 712,81 D
27	OUTRAS CONTAS A RECEBER	14 332,27	254,67	14 077,60 D	123 850,32	130 580,84	6 730,52 C
28	DIFERIMENTOS	4 300,80	4 300,80	0,00	69 174,32	55 319,77	13 854,55 D
41	INVESTIMENTOS FINANCEI	0,00	0,00	0,00	254 858,38	0,00	254 858,38 D
43	ACTIVOS FIXOS TANGÍVEIS	0,00	4 857,64	4 857,64 C	2 777 918,86	1 428 797,64	1 349 121,22 D
44	ACTIVOS INTANGÍVEIS	0,00	392,72	392,72 C	43 839,43	33 325,24	10 514,19 D
56	RESULTADOS TRANSITADO	0,00	0,00	0,00	357 268,82	3 480 074,70	3 122 805,88 C
59	OUTRAS VARIAÇÕES NO CA	0,00	0,00	0,00	0,00	14 250,00	14 250,00 C
62	FORNECIMENTOS E SRV.EX	41 769,05	1 000,44	40 768,61 D	269 701,54	6 768,71	262 932,83 D
63	GASTOS COM O PESSOAL	93 137,85	0,00	93 137,85 D	961 143,26	1 569,05	959 574,21 D
64	GASTOS DE DEPRECIACÃO	5 250,36	0,00	5 250,36 D	46 484,08	0,00	46 484,08 D
68	OUTROS GASTOS E PERDA	301,50	0,00	301,50 D	65 349,53	0,00	65 349,53 D
69	GASTOS E PERDAS DE FINA	47,50	8,00	39,50 D	430,32	16,00	414,32 D
72	PRESTAÇÕES DE SERVIÇOS	0,00	11 290,92	11 290,92 C	10 802,83	1 777 741,46	1 766 938,63 C
78	OUTROS RENDIMENTOS E	0,00	14 712,81	14 712,81 C	0,00	26 725,73	26 725,73 C
79	JUROS, DIVIDENDOS E OUT	0,00	0,00	0,00	0,00	8 635,78	8 635,78 C
81	Resultado Líquido do Perío	0,00	0,00	0,00	209 018,85	209 018,85	0,00
	Soma Líquida	527 013,45	527 013,45	0,00	17 346 410,89	17 346 410,89	0,00

Balancete Razão (Período [Outubro - Outubro] e Acumulado) - 2024

Valores em EUR

Lançamento: <TODOS>

Data Contab. : 31-12-2024

Conta	Descrição	Outubro - Outubro			Acumulado		
		Mov. Débito	Mov. Crédito	Saldo	Mov. Débito	Mov. Crédito	Saldo
11	CAIXA	2 579,28	4 862,83	2 283,55 C	50 192,67	48 695,50	1 497,17 D
12	DEPÓSITOS À ORDEM	561 318,75	528 393,53	32 925,22 D	6 950 570,49	6 543 456,60	407 113,89 D
13	OUTROS DEPÓSITOS BANC	400 000,00	500 000,00	100 000,00 C	2 890 000,00	1 590 000,00	1 300 000,00 D
21	ASSOCIADOS	7 547,09	46 046,09	38 499,00 C	1 998 865,26	1 786 855,17	212 010,09 D
22	FORNECEDORES	18 072,38	21 966,30	3 893,92 C	333 647,44	369 356,42	35 708,98 C
23	PESSOAL	60 439,35	60 838,61	399,26 C	569 355,02	569 589,76	234,74 C
24	ESTADO E OUTROS ENTES I	28 400,76	28 697,53	296,77 C	420 520,37	449 374,66	28 854,29 C
25	Financiamentos Obtidos	0,00	0,00	0,00	926,20	926,20	0,00
26	Conta 26	0,00	14 712,81	14 712,81 C	20 850,51	20 850,51	0,00
27	OUTRAS CONTAS A RECEBE	18 122,67	654,67	17 468,00 D	141 972,99	131 235,51	10 737,48 D
28	DIFERIMENTOS	10 087,88	4 809,60	5 278,28 D	79 262,20	60 129,37	19 132,83 D
41	INVESTIMENTOS FINANCEI	0,00	0,00	0,00	254 858,38	0,00	254 858,38 D
43	ACTIVOS FIXOS TANGÍVEIS	0,00	4 884,67	4 884,67 C	2 777 918,86	1 433 682,31	1 344 236,55 D
44	ACTIVOS INTANGÍVEIS	0,00	392,70	392,70 C	43 839,43	33 717,94	10 121,49 D
56	RESULTADOS TRANSITADO:	0,00	0,00	0,00	357 268,82	3 480 074,70	3 122 805,88 C
59	OUTRAS VARIAÇÕES NO C/	0,00	0,00	0,00	0,00	14 250,00	14 250,00 C
62	FORNECIMENTOS E SRV.EX	16 570,91	888,17	15 682,74 D	286 272,45	7 656,88	278 615,57 D
63	GASTOS COM O PESSOAL	94 423,27	0,00	94 423,27 D	1 055 566,53	1 569,05	1 053 997,48 D
64	GASTOS DE DEPRECIAÇÃO	5 277,37	0,00	5 277,37 D	51 761,45	0,00	51 761,45 D
68	OUTROS GASTOS E PERDA!	2 406,74	0,00	2 406,74 D	67 756,27	0,00	67 756,27 D
69	GASTOS E PERDAS DE FINA	8,00	0,00	8,00 D	438,32	16,00	422,32 D
72	PRESTAÇÕES DE SERVIÇOS	7 547,09	7 547,09	0,00	18 349,92	1 785 288,55	1 766 938,63 C
78	OUTROS RENDIMENTOS E	0,00	400,00	400,00 C	0,00	27 125,73	27 125,73 C
79	JUROS, DIVIDENDOS E OUI	0,00	7 706,94	7 706,94 C	0,00	16 342,72	16 342,72 C
81	Resultado Líquido do Perío	0,00	0,00	0,00	209 018,85	209 018,85	0,00
	Soma Líquida	1 232 801,54	1 232 801,54	0,00	18 579 212,43	18 579 212,43	0,00

Balancete Razão (Período [Novembro - Novembro] e Acumulado) - 2024

Valores em EUR

Lançamento: <TODOS>

Data Contab. : 31-12-2024

Conta	Descrição	Novembro - Novembro			Acumulado		
		Mov. Débito	Mov. Crédito	Saldo	Mov. Débito	Mov. Crédito	Saldo
11	CAIXA	7 502,83	5 250,58	2 252,25 D	57 695,50	53 946,08	3 749,42 D
12	DEPÓSITOS À ORDEM	952 041,47	979 610,54	27 569,07 C	7 902 611,96	7 523 067,14	379 544,82 D
13	OUTROS DEPÓSITOS BANC	800 000,00	900 000,00	100 000,00 C	3 690 000,00	2 490 000,00	1 200 000,00 D
21	ASSOCIADOS	0,00	28 832,23	28 832,23 C	1 998 865,26	1 815 687,40	183 177,86 D
22	FORNECEDORES	40 798,71	24 078,15	16 720,56 D	374 446,15	393 434,57	18 988,42 C
23	PESSOAL	100 351,48	100 490,65	139,17 C	669 706,50	670 080,41	373,91 C
24	ESTADO E OUTROS ENTES I	28 697,51	74 597,51	45 900,00 C	449 217,88	523 972,17	74 754,29 C
25	Financiamentos Obtidos	0,00	1 829,00	1 829,00 C	926,20	2 755,20	1 829,00 C
26	Conta 26	0,00	0,00	0,00	20 850,51	20 850,51	0,00
27	OUTRAS CONTAS A RECEBE	254,67	6 005,13	5 750,46 C	142 227,66	137 240,64	4 987,02 D
28	DIFERIMENTOS	2 247,70	0,00	2 247,70 D	81 509,90	60 129,37	21 380,53 D
41	INVESTIMENTOS FINANCEI	0,00	0,00	0,00	254 858,38	0,00	254 858,38 D
43	ACTIVOS FIXOS TANGÍVEIS	3 448,00	4 891,29	1 443,29 C	2 781 366,86	1 438 573,60	1 342 793,26 D
44	ACTIVOS INTANGÍVEIS	0,00	392,71	392,71 C	43 839,43	34 110,65	9 728,78 D
56	RESULTADOS TRANSITADO:	0,00	0,00	0,00	357 268,82	3 480 074,70	3 122 805,88 C
59	OUTRAS VARIAÇÕES NO C/	0,00	0,00	0,00	0,00	14 250,00	14 250,00 C
62	FORNECIMENTOS E SRV.EX	22 561,83	1 683,09	20 878,74 D	308 834,28	9 339,97	299 494,31 D
63	GASTOS COM O PESSOAL	174 869,05	0,00	174 869,05 D	1 230 435,58	1 569,05	1 228 866,53 D
64	GASTOS DE DEPRECIAÇÃO	5 284,00	0,00	5 284,00 D	57 045,45	0,00	57 045,45 D
68	OUTROS GASTOS E PERDA!	3 468,13	0,00	3 468,13 D	71 224,40	0,00	71 224,40 D
69	GASTOS E PERDAS DE FINA	8,00	0,00	8,00 D	446,32	16,00	430,32 D
72	PRESTAÇÕES DE SERVIÇOS	0,00	0,00	0,00	18 349,92	1 785 288,55	1 766 938,63 C
78	OUTROS RENDIMENTOS E	0,00	0,00	0,00	0,00	27 125,73	27 125,73 C
79	JUROS, DIVIDENDOS E OUT	0,00	13 872,50	13 872,50 C	0,00	30 215,22	30 215,22 C
81	Resultado Líquido do Perío	0,00	0,00	0,00	209 018,85	209 018,85	0,00
	Soma Líquida	2 141 533,38	2 141 533,38	0,00	20 720 745,81	20 720 745,81	0,00

Balancete Razão (Período [Dezembro - Dezembro] e Acumulado) - 2024

Valores em EUR

Lançamento: <TODOS>

Data Contab. : 31-12-2024

Conta	Descrição	Dezembro - Dezembro			Acumulado		
		Mov. Débito	Mov. Crédito	Saldo	Mov. Débito	Mov. Crédito	Saldo
11	CAIXA	2 250,58	3 585,15	1 334,57 C	59 946,08	57 531,23	2 414,85 D
12	DEPÓSITOS À ORDEM	401 480,72	516 773,58	115 292,86 C	8 304 092,68	8 039 840,72	264 251,96 D
13	OUTROS DEPÓSITOS BANC	0,00	0,00	0,00	3 690 000,00	2 490 000,00	1 200 000,00 D
21	ASSOCIADOS	0,00	42 841,57	42 841,57 C	1 998 865,26	1 858 528,97	140 336,29 D
22	FORNECEDORES	32 462,25	45 691,12	13 228,87 C	406 908,40	439 125,69	32 217,29 C
23	PESSOAL	51 578,42	51 352,51	225,91 D	721 284,92	721 432,92	148,00 C
24	ESTADO E OUTROS ENTES I	74 598,55	37 705,25	36 893,30 D	523 816,43	561 677,42	37 860,99 C
25	Financiamentos Obtidos	1 829,00	0,00	1 829,00 D	2 755,20	2 755,20	0,00
26	Conta 26	0,00	0,00	0,00	20 850,51	20 850,51	0,00
27	OUTRAS CONTAS A RECEBER	8 288,66	6 602,81	1 685,85 D	150 516,32	143 843,45	6 672,87 D
28	DIFERIMENTOS	6 139,01	6 099,42	39,59 D	87 648,91	66 228,79	21 420,12 D
41	INVESTIMENTOS FINANCEI	0,00	0,00	0,00	254 858,38	0,00	254 858,38 D
43	ACTIVOS FIXOS TANGÍVEIS	1 369,89	4 914,15	3 544,26 C	2 782 736,75	1 443 487,75	1 339 249,00 D
44	ACTIVOS INTANGÍVEIS	0,00	392,70	392,70 C	43 839,43	34 503,35	9 336,08 D
56	RESULTADOS TRANSITADO:	0,00	0,00	0,00	357 268,82	3 480 074,70	3 122 805,88 C
59	OUTRAS VARIAÇÕES NO CA	0,00	0,00	0,00	0,00	14 250,00	14 250,00 C
62	FORNECIMENTOS E SRV.EX	41 427,83	0,00	41 427,83 D	350 262,11	9 339,97	340 922,14 D
63	GASTOS COM O PESSOAL	94 011,26	0,00	94 011,26 D	1 324 446,84	1 569,05	1 322 877,79 D
64	GASTOS DE DEPRECIACÃO	5 306,85	0,00	5 306,85 D	62 352,30	0,00	62 352,30 D
68	OUTROS GASTOS E PERDA!	801,95	0,00	801,95 D	72 026,35	0,00	72 026,35 D
69	GASTOS E PERDAS DE FINA	39,50	0,00	39,50 D	485,82	16,00	469,82 D
72	PRESTAÇÕES DE SERVIÇOS	0,00	0,00	0,00	18 349,92	1 785 288,55	1 766 938,63 C
78	OUTROS RENDIMENTOS E	0,00	1,03	1,03 C	0,00	27 126,76	27 126,76 C
79	JUROS, DIVIDENDOS E OUT	2 395,56	8 020,74	5 625,18 C	2 395,56	38 235,96	35 840,40 C
81	Resultado Líquido do Perío	0,00	0,00	0,00	209 018,85	209 018,85	0,00
	Soma Líquida	723 980,03	723 980,03	0,00	21 444 725,84	21 444 725,84	0,00

Balancete Geral (Período [Abertura - Abertura] e Acumulado) - 2024

Data Contab. : 31-12-2024

Lançamento: <TODOS>

Valores em EUR

Conta	Descrição	Abertura -			Acumulado		
		Mov. Débito	Mov. Crédito	Saldo	Mov. Débito	Mov. Crédito	Saldo
11	CAIXA	2 840,48	0,00	2 840,48 D	2 840,48	0,00	2 840,48 D
111	Caixa Da Sede	1 991,99	0,00	1 991,99 D	1 991,99	0,00	1 991,99 D
112	Caixa Da Delegação	848,49	0,00	848,49 D	848,49	0,00	848,49 D
12	DEPÓSITOS À ORDEM	231 892,82	0,00	231 892,82 D	231 892,82	0,00	231 892,82 D
1201	BANCO BPI - CONTA PROPRIA	118 888,64	0,00	118 888,64 D	118 888,64	0,00	118 888,64 D
1204	BANCO BPI - SEGURO BOMBE	32 130,30	0,00	32 130,30 D	32 130,30	0,00	32 130,30 D
1208	BANCO CGD - 025514165243	59 327,33	0,00	59 327,33 D	59 327,33	0,00	59 327,33 D
1211	BANCO BPI - SEGURO ELEITO	16 201,18	0,00	16 201,18 D	16 201,18	0,00	16 201,18 D
1213	BANCO BPI - MAREMOTO NA	5 345,37	0,00	5 345,37 D	5 345,37	0,00	5 345,37 D
13	OUTROS DEPÓSITOS BANCÁR	1 090 000,00	0,00	1 090 000,00 D	1 090 000,00	0,00	1 090 000,00 D
13197	CGD - 113	250 000,00	0,00	250 000,00 D	250 000,00	0,00	250 000,00 D
13198	BPI-448-001	250 000,00	0,00	250 000,00 D	250 000,00	0,00	250 000,00 D
13199	BPI-448-002	430 000,00	0,00	430 000,00 D	430 000,00	0,00	430 000,00 D
13200	BPI-448-003	160 000,00	0,00	160 000,00 D	160 000,00	0,00	160 000,00 D
21	ASSOCIADOS	190 108,69	1 010,74	189 097,95 D	190 108,69	1 010,74	189 097,95 D
211	Associados c/c	190 108,69	395,22	189 713,47 D	190 108,69	395,22	189 713,47 D
2111	Câmaras Municipais	190 108,69	395,22	189 713,47 D	190 108,69	395,22	189 713,47 D
21110003	C.M. DE ANADIA	500,00	0,00	500,00 D	500,00	0,00	500,00 D
21110007	MUNICIPIO DE ESPINHO	550,00	0,00	550,00 D	550,00	0,00	550,00 D
21110016	MUNICIPIO DE S. JOÃO MADE	1 050,00	0,00	1 050,00 D	1 050,00	0,00	1 050,00 D
21110018	MUNICIPIO DE VAGOS	550,00	0,00	550,00 D	550,00	0,00	550,00 D
21110032	C.M. DE VIDIGUEIRA	945,95	0,00	945,95 D	945,95	0,00	945,95 D
21110034	C.M. DE BARCELOS	550,00	0,00	550,00 D	550,00	0,00	550,00 D
21110035	MUNICIPIO DE BRAGA	550,00	0,00	550,00 D	550,00	0,00	550,00 D
21110046	MUNICIPIO DE ALFANDEGA D	4 819,25	0,00	4 819,25 D	4 819,25	0,00	4 819,25 D
21110049	C.M. DE FREIXO ESPADA-À-CI	4 923,76	0,00	4 923,76 D	4 923,76	0,00	4 923,76 D
21110052	C.M. DE MIRANDELA	23 007,57	0,00	23 007,57 D	23 007,57	0,00	23 007,57 D
21110062	MUNICIPIO DE IDANHA-A-NO	550,00	0,00	550,00 D	550,00	0,00	550,00 D
21110071	C.M. DE COIMBRA	7 469,52	0,00	7 469,52 D	7 469,52	0,00	7 469,52 D
21110085	C.M. DE VILA NOVA DE POIAR	114,72	0,00	114,72 D	114,72	0,00	114,72 D
21110090	MUNICIPIO DE EVORA	550,00	0,00	550,00 D	550,00	0,00	550,00 D
21110091	MUNICIPIO DE MONTEMOR O	550,00	0,00	550,00 D	550,00	0,00	550,00 D
21110097	MUNICIPIO DE VENDAS NOVA	550,00	0,00	550,00 D	550,00	0,00	550,00 D
21110098	C.M. DE VIANA DO ALENTEJO	550,00	0,00	550,00 D	550,00	0,00	550,00 D
21110100	MUNICIPIO DE ALBUFEIRA	175,00	0,00	175,00 D	175,00	0,00	175,00 D
21110105	MUNICIPIO DE LAGOA (ALGA	550,00	0,00	550,00 D	550,00	0,00	550,00 D
21110118	MUNICIPIO DE CELORICO DA	0,45	0,00	0,45 D	0,45	0,00	0,45 D
21110121	C.M. DE GOUVEIA	1 969,14	0,00	1 969,14 D	1 969,14	0,00	1 969,14 D
21110122	C.M. DE GUARDA	500,00	0,00	500,00 D	500,00	0,00	500,00 D
21110126	MUNICIPIO DE SEIA	550,00	0,00	550,00 D	550,00	0,00	550,00 D
21110131	MUNICIPIO DE ANSIÃO	250,00	0,00	250,00 D	250,00	0,00	250,00 D
21110133	MUNICIPIO DE BOMBARRAL	199,51	0,00	199,51 D	199,51	0,00	199,51 D
21110136	MUNICIPIO DE FIGUEIRÓ DOS	50,00	0,00	50,00 D	50,00	0,00	50,00 D
21110137	C.M. DE LEIRIA	0,50	0,00	0,50 D	0,50	0,00	0,50 D
21110140	MUNICIPIO DE ÓBIDOS	100,00	0,00	100,00 D	100,00	0,00	100,00 D
21110151	C.M. DE LISBOA	39,19	0,00	39,19 D	39,19	0,00	39,19 D
21110157	MUNICIPIO DE SOBRAL DE M	550,00	0,00	550,00 D	550,00	0,00	550,00 D
21110177	MUNICIPIO DE FELGUEIRAS	550,00	0,00	550,00 D	550,00	0,00	550,00 D
21110178	C.M. DE GONDOMAR	7 262,52	0,00	7 262,52 D	7 262,52	0,00	7 262,52 D
21110183	MUNICIPIO DE PAÇOS DE FER	0,00	395,22	395,22 C	0,00	395,22	395,22 C
21110190	MUNICIPIO DE VILA DO COND	6 712,52	0,00	6 712,52 D	6 712,52	0,00	6 712,52 D
21110191	MUNICIPIO DE VILA NOVA DE	69,66	0,00	69,66 D	69,66	0,00	69,66 D
21110193	MUNICIPIO DE ALCANENA	550,00	0,00	550,00 D	550,00	0,00	550,00 D
21110196	C.M. DE BENAVENTE	49,88	0,00	49,88 D	49,88	0,00	49,88 D
21110198	C.M. DE CHAMUSCA	2,97	0,00	2,97 D	2,97	0,00	2,97 D
21110201	MUNICIPIO DO ENTRONCAM	274,34	0,00	274,34 D	274,34	0,00	274,34 D
21110204	C.M. DE MAÇÃO	200,00	0,00	200,00 D	200,00	0,00	200,00 D
21110210	MUNICIPIO DE TORRES NOVA	193,41	0,00	193,41 D	193,41	0,00	193,41 D
21110211	MUNICIPIO DE VILA NOVA DA	4 819,25	0,00	4 819,25 D	4 819,25	0,00	4 819,25 D

Balancete Geral (Período [Abertura - Abertura] e Acumulado) - 2024

Data Contab. : 31-12-2024

Lançamento: <TODOS>

Valores em EUR

Conta	Descrição	Abertura -			Acumulado		
		Mov. Débito	Mov. Crédito	Saldo	Mov. Débito	Mov. Crédito	Saldo
21110215	C.M. DE ALMADA	730,59	0,00	730,59 D	730,59	0,00	730,59 D
21110216	C.M. DE BARREIRO	1 117,61	0,00	1 117,61 D	1 117,61	0,00	1 117,61 D
21110222	MUNICIPIO DO SEIXAL	889,45	0,00	889,45 D	889,45	0,00	889,45 D
21110224	C.M. DE SETUBAL	239,82	0,00	239,82 D	239,82	0,00	239,82 D
21110227	MUNICIPIO DE CAMINHA	5 450,34	0,00	5 450,34 D	5 450,34	0,00	5 450,34 D
21110228	C.M. DE MELGACO	5 003,06	0,00	5 003,06 D	5 003,06	0,00	5 003,06 D
21110229	MUNICIPIO DE MONÇÃO	500,00	0,00	500,00 D	500,00	0,00	500,00 D
21110231	MUNICIPIO DE PONTE DA BA	10 453,40	0,00	10 453,40 D	10 453,40	0,00	10 453,40 D
21110233	C.M. DE VIANA DO CASTELO	7 212,52	0,00	7 212,52 D	7 212,52	0,00	7 212,52 D
21110238	MUNICIPIO DE MESÃO FRIO	550,00	0,00	550,00 D	550,00	0,00	550,00 D
21110239	C.M. DE MONDIM DE BASTO	550,00	0,00	550,00 D	550,00	0,00	550,00 D
21110242	MUNICIPIO DE PESO DA REGU	5 450,34	0,00	5 450,34 D	5 450,34	0,00	5 450,34 D
21110250	MUNICIPIO DE CARREGAL DO	550,00	0,00	550,00 D	550,00	0,00	550,00 D
21110254	C.M. DE MANGUALDE	550,00	0,00	550,00 D	550,00	0,00	550,00 D
21110255	C.M. DE MOIMENTA DA BEIR	0,10	0,00	0,10 D	0,10	0,00	0,10 D
21110265	C.M. DE TABUACO	5 369,25	0,00	5 369,25 D	5 369,25	0,00	5 369,25 D
21110266	MUNICIPIO DE TAROUCA	9 243,01	0,00	9 243,01 D	9 243,01	0,00	9 243,01 D
21110282	MUNICIPIO DE SANTA CRUZ D	4 227,72	0,00	4 227,72 D	4 227,72	0,00	4 227,72 D
21110287	MUNICIPIO DE PRAIA DA VITO	5 450,34	0,00	5 450,34 D	5 450,34	0,00	5 450,34 D
21110291	C.M. DE MACHICO	4 756,00	0,00	4 756,00 D	4 756,00	0,00	4 756,00 D
21110294	MUNICIPIO DE PORTO SANTO	8 715,08	0,00	8 715,08 D	8 715,08	0,00	8 715,08 D
21110298	MUNICIPIO DE SÃO VICENTE	550,00	0,00	550,00 D	550,00	0,00	550,00 D
21110306	C.M. DE PINHEL	550,00	0,00	550,00 D	550,00	0,00	550,00 D
21110316	AS.MUNICIPIOS NORTE ALEN	15 861,77	0,00	15 861,77 D	15 861,77	0,00	15 861,77 D
21110326	MUNICÍPIO DE ALJUSTREL	4 819,25	0,00	4 819,25 D	4 819,25	0,00	4 819,25 D
21110327	MUNICÍPIO DE S. PEDRO DO	6 000,34	0,00	6 000,34 D	6 000,34	0,00	6 000,34 D
21110331	MUNICÍPIO DE FORNOS DE A	550,00	0,00	550,00 D	550,00	0,00	550,00 D
21110334	MUNICÍPIO DE BELMONTE	550,00	0,00	550,00 D	550,00	0,00	550,00 D
21110340	MUNICÍPIO DE MELGACO	6 000,34	0,00	6 000,34 D	6 000,34	0,00	6 000,34 D
21110344	MUNICÍPIO DE FREIXO ESPAD	4 819,25	0,00	4 819,25 D	4 819,25	0,00	4 819,25 D
218	Adiantamentos de Câmaras M	0,00	615,52	615,52 C	0,00	615,52	615,52 C
2180139	Município da Nazaré	0,00	600,00	600,00 C	0,00	600,00	600,00 C
2180210	MUNICIPIO DE TORRES NOVA	0,00	0,30	0,30 C	0,00	0,30	0,30 C
21810255	Município de Moimenta da B	0,00	0,10	0,10 C	0,00	0,10	0,10 C
2181413	JUNTA DE FREGUESIA DE ROC	0,00	15,12	15,12 C	0,00	15,12	15,12 C
22	FORNECEDORES	2 940,84	23 471,39	20 530,55 C	2 940,84	23 471,39	20 530,55 C
221	Fornecedores c/c	2 586,78	23 471,39	20 884,61 C	2 586,78	23 471,39	20 884,61 C
2211	Fornecedores gerais	2 586,78	23 471,39	20 884,61 C	2 586,78	23 471,39	20 884,61 C
22111	Fornecedores nacionais	2 586,78	23 471,39	20 884,61 C	2 586,78	23 471,39	20 884,61 C
221111002	RESTAURANTE O SARGENTO	0,00	802,20	802,20 C	0,00	802,20	802,20 C
221112	Fornecedores internacionais	2 586,78	14 337,17	11 750,39 C	2 586,78	14 337,17	11 750,39 C
221112014	CTT - CORREIOS DE PORTUGA	0,00	68,83	68,83 C	0,00	68,83	68,83 C
221112046	GRUPEME - SER. SIST. SEG. LD	0,00	337,27	337,27 C	0,00	337,27	337,27 C
221112049	HOTEL ALTIS	0,00	274,00	274,00 C	0,00	274,00	274,00 C
221112065	CISION	0,00	4 426,92	4 426,92 C	0,00	4 426,92	4 426,92 C
221112167	COMPANHIA DE SEGUROS LU	0,00	0,02	0,02 C	0,00	0,02	0,02 C
221112248	COMERGESTE	0,00	88,66	88,66 C	0,00	88,66	88,66 C
221112385	NOS COMUNICAÇÕES	1,52	0,00	1,52 D	1,52	0,00	1,52 D
221112391	LTE - ELETRICIDADE DE LISBO	0,00	265,12	265,12 C	0,00	265,12	265,12 C
221112395	EPAL	0,00	49,83	49,83 C	0,00	49,83	49,83 C
221112476	MEO - SERVIÇOS DE COMUNI	2 585,25	0,00	2 585,25 D	2 585,25	0,00	2 585,25 D
221112600	AGUAS DE COIMBRA	0,00	130,33	130,33 C	0,00	130,33	130,33 C
221112695	AEMINIUM COIMBRA HOTEL	0,00	1 957,50	1 957,50 C	0,00	1 957,50	1 957,50 C
221112697	EL CORTE INGLES	0,00	3 333,00	3 333,00 C	0,00	3 333,00	3 333,00 C
221112781	EDP COMERCIAL	0,00	478,82	478,82 C	0,00	478,82	478,82 C
221112785	KONICA MINOLTA	0,00	429,72	429,72 C	0,00	429,72	429,72 C
221112849	ESPECTRO - SISTEMAS DE INF	0,00	2 497,15	2 497,15 C	0,00	2 497,15	2 497,15 C
221112993	TICKETS RESTAURANT PORTU	0,01	0,00	0,01 D	0,01	0,00	0,01 D
221113043	INCENEA TECNOLOGIA DE G	0,00	2 552,25	2 552,25 C	0,00	2 552,25	2 552,25 C

Balancete Geral (Período [Abertura - Abertura] e Acumulado) - 2024

Data Contab. : 31-12-2024

Lançamento: <TODOS>

Valores em EUR

Conta	Descrição	Abertura -			Acumulado		
		Mov. Débito	Mov. Crédito	Saldo	Mov. Débito	Mov. Crédito	Saldo
221113068	LUSA - AGÊNCIA DE NOTÍCIAS	0,00	228,04	228,04 C	0,00	228,04	228,04 C
221113094	Ladeirainha & Ventura lda	0,00	2 700,00	2 700,00 C	0,00	2 700,00	2 700,00 C
221113165	Acin-Icloud Solutions, Lda	0,00	141,45	141,45 C	0,00	141,45	141,45 C
221113167	GENERALI SEGUROS, SA	0,00	1,82	1,82 C	0,00	1,82	1,82 C
221113215	SU Electricidade, SA	0,00	150,41	150,41 C	0,00	150,41	150,41 C
221113229	PAISAJARTE II Manutenção de	0,00	325,95	325,95 C	0,00	325,95	325,95 C
221113260	AUTO MARAN, SA	0,00	1 002,10	1 002,10 C	0,00	1 002,10	1 002,10 C
221113276	Sampaio e Nora,Costa Nora,S	0,00	1 230,00	1 230,00 C	0,00	1 230,00	1 230,00 C
228	Adiantamentos a fornecedor	354,06	0,00	354,06 D	354,06	0,00	354,06 D
22823104	LICINIO SERAFIM DA CRUZ	354,06	0,00	354,06 D	354,06	0,00	354,06 D
23	PESSOAL	164,34	0,00	164,34 D	164,34	0,00	164,34 D
232	Adiantamentos	163,92	0,00	163,92 D	163,92	0,00	163,92 D
2322	Ao pessoal	163,92	0,00	163,92 D	163,92	0,00	163,92 D
23220046	CATARINA SEGORBE	163,92	0,00	163,92 D	163,92	0,00	163,92 D
2382	Outras operações com pessoa	0,42	0,00	0,42 D	0,42	0,00	0,42 D
23820018	Maria João Lopes	0,40	0,00	0,40 D	0,40	0,00	0,40 D
23820023	Aristides Carvalho	0,02	0,00	0,02 D	0,02	0,00	0,02 D
24	ESTADO E OUTROS ENTES PÚ	0,00	38 943,58	38 943,58 C	0,00	38 943,58	38 943,58 C
242	Retenção de impostos sobre	0,00	16 339,23	16 339,23 C	0,00	16 339,23	16 339,23 C
2421	Rir-trabalho dependente	0,00	16 339,23	16 339,23 C	0,00	16 339,23	16 339,23 C
245	Contribuições para a Seguran	0,00	21 879,75	21 879,75 C	0,00	21 879,75	21 879,75 C
2451	Segurança social	0,00	21 879,72	21 879,72 C	0,00	21 879,72	21 879,72 C
2452	Seg. Social - valores a regular	0,00	0,03	0,03 C	0,00	0,03	0,03 C
248	Outras Tributações	0,00	724,60	724,60 C	0,00	724,60	724,60 C
2481	ADSE	0,00	33,77	33,77 C	0,00	33,77	33,77 C
2482	CGA	0,00	690,83	690,83 C	0,00	690,83	690,83 C
27	OUTRAS CONTAS A RECEBER	37 423,45	22 320,61	15 102,84 D	37 423,45	22 320,61	15 102,84 D
271	Fornec. de invest.	0,00	17 146,20	17 146,20 C	0,00	17 146,20	17 146,20 C
2711	Fornec. de invest.- c/g	0,00	17 146,20	17 146,20 C	0,00	17 146,20	17 146,20 C
27111	Fornec. de invest.- c/c- merca	0,00	17 146,20	17 146,20 C	0,00	17 146,20	17 146,20 C
271111	Fornec. de invest.- c/c- merca	0,00	17 146,20	17 146,20 C	0,00	17 146,20	17 146,20 C
2711113166	MVCC-Mercês Vieira e Camilo	0,00	11 008,50	11 008,50 C	0,00	11 008,50	11 008,50 C
2711113192	Eletroclima Electricidade e Clim	0,00	6 137,70	6 137,70 C	0,00	6 137,70	6 137,70 C
272	Devedores e Credores por Ac	6 065,19	781,23	5 283,96 D	6 065,19	781,23	5 283,96 D
2721	Devedores por acréscimos de	6 065,19	0,00	6 065,19 D	6 065,19	0,00	6 065,19 D
27219	Outros acréscimos de proveit	6 065,19	0,00	6 065,19 D	6 065,19	0,00	6 065,19 D
2722	Credores por acréscimos de g	0,00	781,23	781,23 C	0,00	781,23	781,23 C
27229	Outros acréscimos de custos	0,00	781,23	781,23 C	0,00	781,23	781,23 C
276	Adiantamentos por conta de	0,00	2 794,10	2 794,10 C	0,00	2 794,10	2 794,10 C
2760104	CM Faro	0,00	1 500,00	1 500,00 C	0,00	1 500,00	1 500,00 C
2761	Adiant. de Associados	0,00	1 294,10	1 294,10 C	0,00	1 294,10	1 294,10 C
27610197	CM Cartaxo	0,00	1 250,00	1 250,00 C	0,00	1 250,00	1 250,00 C
27611144	J.F. DE SOUSELO	0,00	28,63	28,63 C	0,00	28,63	28,63 C
27611378	J F DE VILA CA	0,00	15,02	15,02 C	0,00	15,02	15,02 C
27611521	J.F. JARMELO DE SAO MIGUE	0,00	0,45	0,45 C	0,00	0,45	0,45 C
278	Outros Devedores e Credores	31 358,26	1 599,08	29 759,18 D	31 358,26	1 599,08	29 759,18 D
2781	Devedores e Credores diverso	29 414,88	0,00	29 414,88 D	29 414,88	0,00	29 414,88 D
27811	Devedores Diversos	27 839,88	0,00	27 839,88 D	27 839,88	0,00	27 839,88 D
278113727	BPI Corporate - 44000000031	274,50	0,00	274,50 D	274,50	0,00	274,50 D
278114046	SONDEX	49,88	0,00	49,88 D	49,88	0,00	49,88 D
278114096	JOSÉ MANUEL MACEDO	117,15	0,00	117,15 D	117,15	0,00	117,15 D
278114106	CENTRO DE SAÚDE DE FORNO	25,00	0,00	25,00 D	25,00	0,00	25,00 D
278114108	DULCE MARIA APARICIO SILV	25,00	0,00	25,00 D	25,00	0,00	25,00 D
278114189	GALP ENERGIA SJPS - SA	6 150,00	0,00	6 150,00 D	6 150,00	0,00	6 150,00 D
278114204	MOVENSIS	3 123,36	0,00	3 123,36 D	3 123,36	0,00	3 123,36 D
278114209	ANO - SISTEMAS DE INFORM	18 000,00	0,00	18 000,00 D	18 000,00	0,00	18 000,00 D
278114217	PETRUS, LDA	74,99	0,00	74,99 D	74,99	0,00	74,99 D
27812	Credores diversos	1 575,00	0,00	1 575,00 D	1 575,00	0,00	1 575,00 D
278124696	Câmara Municipal de Coimbr	1 575,00	0,00	1 575,00 D	1 575,00	0,00	1 575,00 D

Balancete Geral (Período [Abertura - Abertura] e Acumulado) - 2024

Data Contab. : 31-12-2024

Lançamento: <TODOS>

Valores em EUR

Conta	Descrição	Abertura -			Acumulado		
		Mov. Débito	Mov. Crédito	Saldo	Mov. Débito	Mov. Crédito	Saldo
2782	Consultores, assessores e inte	426,75	0,00	426,75 D	426,75	0,00	426,75 D
27824640	FERNANDO HENRIQUE ROSA	426,75	0,00	426,75 D	426,75	0,00	426,75 D
2783	Apólice Seguros	1 516,63	349,08	1 167,55 D	1 516,63	349,08	1 167,55 D
27831	Seguros - Câmaras Municipai	45,41	300,94	255,53 C	45,41	300,94	255,53 C
278310004	C.M. DE AROUCA	0,10	0,00	0,10 D	0,10	0,00	0,10 D
278310037	MUNICIPIO DE CELORICO DE	0,00	249,23	249,23 C	0,00	249,23	249,23 C
278310091	MUNICIPIO DE MONTEMOR O	13,90	0,00	13,90 D	13,90	0,00	13,90 D
278310124	C.M. DE MEDA	0,00	4,57	4,57 C	0,00	4,57	4,57 C
278310131	MUNICIPIO DE ANSIÃO	2,31	0,00	2,31 D	2,31	0,00	2,31 D
278310190	MUNICIPIO DE VILA DO COND	0,29	0,00	0,29 D	0,29	0,00	0,29 D
278310194	MUNICIPIO DE ALMEIRIM	0,01	0,00	0,01 D	0,01	0,00	0,01 D
278310220	MUNICIPIO DE PALMELA	0,00	0,40	0,40 C	0,00	0,40	0,40 C
278311524	União Freguesias N. Sra. Pópu	0,00	46,74	46,74 C	0,00	46,74	46,74 C
278311544	Freguesia de Beringel	28,80	0,00	28,80 D	28,80	0,00	28,80 D
27832	Seguros - Juntas de Freguesia	1 471,22	48,14	1 423,08 D	1 471,22	48,14	1 423,08 D
278321002	J.F. DE ALFEIZERÃO	66,75	0,00	66,75 D	66,75	0,00	66,75 D
278321008	J.F. DE ÉVORA DE ALCOBACA	43,32	0,00	43,32 D	43,32	0,00	43,32 D
278321100	J.F. DE VILA DE SANTA CATAR	0,30	0,00	0,30 D	0,30	0,00	0,30 D
278321122	J.F. DE VILE	36,16	0,00	36,16 D	36,16	0,00	36,16 D
278321125	J.F. DE PAPIZIOS	0,28	0,00	0,28 D	0,28	0,00	0,28 D
278321133	J.F. DE ALHOES	76,52	0,00	76,52 D	76,52	0,00	76,52 D
278321142	J.F. DE RAMIRES	80,31	0,00	80,31 D	80,31	0,00	80,31 D
278321143	J.F. DE SANTIAGO DE PIAES	76,52	0,00	76,52 D	76,52	0,00	76,52 D
278321144	J.F. DE SOUSELO	28,77	0,00	28,77 D	28,77	0,00	28,77 D
278321151	J.F. DE VILA RUIVA	15,05	0,00	15,05 D	15,05	0,00	15,05 D
278321162	J.F. DE SANTO ANTONIO	0,00	0,02	0,02 C	0,00	0,02	0,02 C
278321232	J.F. DE RIBEIRA DOS CARINHO	0,29	0,00	0,29 D	0,29	0,00	0,29 D
278321253	J.F. DE BARAO S. JOÃO	92,05	0,00	92,05 D	92,05	0,00	92,05 D
278321254	J.F. DE BENSFRIM	92,05	0,00	92,05 D	92,05	0,00	92,05 D
278321260	J.F. DE PENHA DE FRANCA	0,50	0,00	0,50 D	0,50	0,00	0,50 D
278321262	J.F. DE SANTO ESTEVAO	62,57	0,00	62,57 D	62,57	0,00	62,57 D
278321296	J.F. DE GATÕES	30,10	0,00	30,10 D	30,10	0,00	30,10 D
278321298	J.F. DE CANDEDO	61,68	0,00	61,68 D	61,68	0,00	61,68 D
278321300	J.F. DE FIOLOSOSO	0,08	0,00	0,08 D	0,08	0,00	0,08 D
278321303	J.F. DE NOURA	61,68	0,00	61,68 D	61,68	0,00	61,68 D
278321378	J.F. DE VILA CHÃ	30,24	0,00	30,24 D	30,24	0,00	30,24 D
278321380	J.F. DE CAMPO	3,02	0,00	3,02 D	3,02	0,00	3,02 D
278321386	J.F. DE SERRA AGUA	185,93	0,00	185,93 D	185,93	0,00	185,93 D
278321414	J.F. DE SEVER DO VOUGA	137,18	0,00	137,18 D	137,18	0,00	137,18 D
278321428	J.F. DE CINFAES	37,29	0,00	37,29 D	37,29	0,00	37,29 D
278321435	J.F. DE PORTIMÃO	146,01	0,00	146,01 D	146,01	0,00	146,01 D
278321493	J.F. DE PINHAL NOVO	44,71	0,00	44,71 D	44,71	0,00	44,71 D
278321521	JUNTA DE FREGUESIA DE JAR	15,12	0,00	15,12 D	15,12	0,00	15,12 D
278321523	UNIÃO DAS FREGUESIAS DE A	0,00	19,32	19,32 C	0,00	19,32	19,32 C
278321524	UNIÃO FREGUESIAS N. SRA P	46,74	0,00	46,74 D	46,74	0,00	46,74 D
278321544	FREGUESIA DE BERINGEL	0,00	28,80	28,80 C	0,00	28,80	28,80 C
2786	Apoio a Timor-Leste	0,00	1 250,00	1 250,00 C	0,00	1 250,00	1 250,00 C
28	DIFERIMENTOS	16 622,17	0,00	16 622,17 D	16 622,17	0,00	16 622,17 D
281	Gastos a reconhecer	16 622,17	0,00	16 622,17 D	16 622,17	0,00	16 622,17 D
2819	Outros gastos diferidos	16 622,17	0,00	16 622,17 D	16 622,17	0,00	16 622,17 D
41	INVESTIMENTOS FINANCEIRO	254 858,38	0,00	254 858,38 D	254 858,38	0,00	254 858,38 D
415	Outros Investimentos Finance	254 858,38	0,00	254 858,38 D	254 858,38	0,00	254 858,38 D
4157	Outros Investimentos Finance	4 858,38	0,00	4 858,38 D	4 858,38	0,00	4 858,38 D
41571	FCT	4 858,38	0,00	4 858,38 D	4 858,38	0,00	4 858,38 D
4158	Outros	250 000,00	0,00	250 000,00 D	250 000,00	0,00	250 000,00 D
41584	FEFAL	250 000,00	0,00	250 000,00 D	250 000,00	0,00	250 000,00 D
43	ACTIVOS FIXOS TANGÍVEIS	2 771 194,40	1 385 369,64	1 385 824,76 D	2 771 194,40	1 385 369,64	1 385 824,76 D
432	Edifícios e outras construções	1 788 079,15	0,00	1 788 079,15 D	1 788 079,15	0,00	1 788 079,15 D
4321	Edifícios e outras construções	322 314,26	0,00	322 314,26 D	322 314,26	0,00	322 314,26 D

Balancete Geral (Período [Abertura - Abertura] e Acumulado) - 2024

Data Contab. : 31-12-2024

Lançamento: <TODOS>

Valores em EUR

Conta	Descrição	Abertura -			Acumulado		
		Mov. Débito	Mov. Crédito	Saldo	Mov. Débito	Mov. Crédito	Saldo
4322	Ampliações e Conservação de	294 835,67	0,00	294 835,67 D	294 835,67	0,00	294 835,67 D
4323	Sede Ampliação	513 444,70	0,00	513 444,70 D	513 444,70	0,00	513 444,70 D
4324	Reabilitação do Edifício Sede	657 484,52	0,00	657 484,52 D	657 484,52	0,00	657 484,52 D
434	Equipamento de transporte	156 241,88	0,00	156 241,88 D	156 241,88	0,00	156 241,88 D
4341	Viatura da Sede	87 463,95	0,00	87 463,95 D	87 463,95	0,00	87 463,95 D
4343	Viatura Pickup Timor	17 277,93	0,00	17 277,93 D	17 277,93	0,00	17 277,93 D
4346	Audi A4	51 500,00	0,00	51 500,00 D	51 500,00	0,00	51 500,00 D
435	Equipamento administrativo	326 776,32	0,00	326 776,32 D	326 776,32	0,00	326 776,32 D
4351	Equip. admin. - Sede	289 563,36	0,00	289 563,36 D	289 563,36	0,00	289 563,36 D
4352	Equip. admin. - Delegação de	34 943,04	0,00	34 943,04 D	34 943,04	0,00	34 943,04 D
4353	Equipamento Administrativo	2 269,92	0,00	2 269,92 D	2 269,92	0,00	2 269,92 D
437	Outros activos fixos tangíveis	500 097,05	0,00	500 097,05 D	500 097,05	0,00	500 097,05 D
4371	biblioteca	1 369,42	0,00	1 369,42 D	1 369,42	0,00	1 369,42 D
4372	rouparia e outros	4 172,31	0,00	4 172,31 D	4 172,31	0,00	4 172,31 D
4373	equipamento informático	264 847,90	0,00	264 847,90 D	264 847,90	0,00	264 847,90 D
4374	Equipamento de Projecção e	48 774,20	0,00	48 774,20 D	48 774,20	0,00	48 774,20 D
4375	Ferr. e Utens. - Mercado Naci	1 560,18	0,00	1 560,18 D	1 560,18	0,00	1 560,18 D
4376	Outros activos fixos tangíveis	35,38	0,00	35,38 D	35,38	0,00	35,38 D
4379	Outras Imobilizações	179 337,66	0,00	179 337,66 D	179 337,66	0,00	179 337,66 D
438	Depreciações acumuladas	0,00	1 385 369,64	1 385 369,64 C	0,00	1 385 369,64	1 385 369,64 C
4382	Edifícios e outras construções	0,00	574 906,53	574 906,53 C	0,00	574 906,53	574 906,53 C
43821	Edifícios e outras construções	0,00	256 652,28	256 652,28 C	0,00	256 652,28	256 652,28 C
43822	Ampliações e Conservação de	0,00	318 254,25	318 254,25 C	0,00	318 254,25	318 254,25 C
4384	Equipamento de transporte	0,00	156 241,88	156 241,88 C	0,00	156 241,88	156 241,88 C
43841	Viatura da Sede	0,00	138 963,95	138 963,95 C	0,00	138 963,95	138 963,95 C
43844	Viatura Pick Up Timor	0,00	17 277,93	17 277,93 C	0,00	17 277,93	17 277,93 C
4385	Equipamento administrativo	0,00	284 863,51	284 863,51 C	0,00	284 863,51	284 863,51 C
43851	Equip. admin. - Sede	0,00	247 759,14	247 759,14 C	0,00	247 759,14	247 759,14 C
43852	Equip. admin. - Delegação de	0,00	34 864,45	34 864,45 C	0,00	34 864,45	34 864,45 C
43853	Equipamento Administrativo	0,00	2 239,92	2 239,92 C	0,00	2 239,92	2 239,92 C
4387	Outros Activos Tangíveis	0,00	369 357,72	369 357,72 C	0,00	369 357,72	369 357,72 C
43871	Ferramentas e utensílios	0,00	1 552,57	1 552,57 C	0,00	1 552,57	1 552,57 C
43872	Taras e vasilhame	0,00	35,38	35,38 C	0,00	35,38	35,38 C
43879	Outras Imobilizações Corpóre	0,00	367 769,77	367 769,77 C	0,00	367 769,77	367 769,77 C
438791	biblioteca	0,00	1 369,42	1 369,42 C	0,00	1 369,42	1 369,42 C
438792	rouparia e outros	0,00	3 392,31	3 392,31 C	0,00	3 392,31	3 392,31 C
438793	equipamento informático	0,00	253 197,96	253 197,96 C	0,00	253 197,96	253 197,96 C
438794	Equipamento de Projecção e	0,00	34 855,53	34 855,53 C	0,00	34 855,53	34 855,53 C
438795	Outras Imobilizações	0,00	74 954,55	74 954,55 C	0,00	74 954,55	74 954,55 C
44	ACTIVOS INTANGÍVEIS	40 395,43	30 269,16	10 126,27 D	40 395,43	30 269,16	10 126,27 D
443	Programas de Computador	40 395,43	0,00	40 395,43 D	40 395,43	0,00	40 395,43 D
4433	Programas de computador	38 027,68	0,00	38 027,68 D	38 027,68	0,00	38 027,68 D
4434	File Doc - Incentea	2 367,75	0,00	2 367,75 D	2 367,75	0,00	2 367,75 D
448	Amortizações acumuladas	0,00	30 269,16	30 269,16 C	0,00	30 269,16	30 269,16 C
4483	Programas de Computador	0,00	30 269,16	30 269,16 C	0,00	30 269,16	30 269,16 C
56	RESULTADOS TRANSITADOS	357 268,82	3 271 055,85	2 913 787,03 C	357 268,82	3 271 055,85	2 913 787,03 C
561	Resultados transitados do an	0,00	2 804 517,80	2 804 517,80 C	0,00	2 804 517,80	2 804 517,80 C
562	Proveitos de exercícios anteri	0,00	466 538,05	466 538,05 C	0,00	466 538,05	466 538,05 C
563	Custos de exercícios anteriore	330 962,32	0,00	330 962,32 D	330 962,32	0,00	330 962,32 D
564	Outras regularizações	26 306,50	0,00	26 306,50 D	26 306,50	0,00	26 306,50 D
59	OUTRAS VARIAÇÕES NO CAP	0,00	14 250,00	14 250,00 C	0,00	14 250,00	14 250,00 C
594	Doações	0,00	14 250,00	14 250,00 C	0,00	14 250,00	14 250,00 C
81	Resultado Líquido do Período	0,00	209 018,85	209 018,85 C	0,00	209 018,85	209 018,85 C
818	Resultado Líquido	0,00	209 018,85	209 018,85 C	0,00	209 018,85	209 018,85 C
	Soma Líquida	4 995 709,82	4 995 709,82	0,00	4 995 709,82	4 995 709,82	0,00

Balancete Geral (Período [Dezembro - Dezembro] e Acumulado) - 2024

Data Contab. : 31-12-2024

Lançamento: <TODOS>

Valores em EUR

Conta	Descrição	Dezembro - Dezembro			Acumulado		
		Mov. Débito	Mov. Crédito	Saldo	Mov. Débito	Mov. Crédito	Saldo
11	CAIXA	2 250,58	3 585,15	1 334,57 C	59 946,08	57 531,23	2 414,85 D
111	Caixa Da Sede	1 900,62	3 381,26	1 480,64 C	40 279,15	38 660,41	1 618,74 D
112	Caixa Da Delegação	349,96	203,89	146,07 D	3 384,24	2 588,13	796,11 D
119	CAIXA RECEBIMENTO	0,00	0,00		16 282,69	16 282,69	0,00
12	DEPÓSITOS À ORDEM	401 480,72	516 773,58	115 292,86 C	8 304 092,68	8 039 840,72	264 251,96 D
1201	BANCO BPI - CONTA PROPRIA	184 383,87	216 633,47	32 249,60 C	2 817 807,97	2 756 113,34	61 694,63 D
1202	CONTA 9 1542130 306 002	0,00	0,00	0,00	4 991,77	4 991,77	0,00
1204	BANCO BPI - SEGURO BOMBE	4 991,77	101 534,07	96 542,30 C	667 816,76	650 620,66	17 196,10 D
1208	BANCO CGD - 025514165243	212 105,08	153 606,04	58 499,04 D	4 509 166,70	4 332 811,18	176 355,52 D
1211	BANCO BPI - SEGURO ELEITO	0,00	45 000,00	45 000,00 C	298 964,11	295 303,77	3 660,34 D
1213	BANCO BPI - MAREMOTO NA	0,00	0,00	0,00	5 345,37	0,00	5 345,37 D
13	OUTROS DEPÓSITOS BANCÁR	0,00	0,00	0,00	3 690 000,00	2 490 000,00	1 200 000,00 D
13197	CGD - 113	0,00	0,00	0,00	250 000,00	250 000,00	0,00
13198	BPI-448-001	0,00	0,00	0,00	250 000,00	250 000,00	0,00
13199	BPI-448-002	0,00	0,00	0,00	430 000,00	430 000,00	0,00
13200	BPI-448-003	0,00	0,00	0,00	160 000,00	160 000,00	0,00
13201	CGD - 114	0,00	0,00	0,00	500 000,00	500 000,00	0,00
13202	CGD - 115	0,00	0,00	0,00	500 000,00	500 000,00	0,00
13203	CGD - 116	0,00	0,00	0,00	400 000,00	400 000,00	0,00
13204	CGD - 117	0,00	0,00	0,00	400 000,00	0,00	400 000,00 D
13205	CGD - 141652430620-298328	0,00	0,00	0,00	800 000,00	0,00	800 000,00 D
21	ASSOCIADOS	0,00	42 841,57	42 841,57 C	1 998 865,26	1 858 528,97	140 336,29 D
211	Associados c/c	0,00	42 841,57	42 841,57 C	1 998 864,86	1 857 913,45	140 951,41 D
2111	Câmaras Municipais	0,00	42 841,57	42 841,57 C	1 998 864,86	1 857 913,45	140 951,41 D
21110001	C.M. DE AGUEDA	0,00	0,00	0,00	6 952,83	6 952,83	0,00
21110002	MUNICIPIO DE ALBERGARIA-	0,00	0,00	0,00	5 645,46	5 645,46	0,00
21110003	C.M. DE ANADIA	0,00	0,00	0,00	6 145,46	5 645,46	500,00 D
21110004	C.M. DE AROUCA	0,00	0,00	0,00	5 645,46	5 645,46	0,00
21110005	MUNICIPIO DE AVEIRO	0,00	6 952,83	6 952,83 C	6 952,83	6 952,83	0,00
21110006	C.M. DE CASTELO DE PAIVA	0,00	0,00	0,00	5 645,46	5 645,46	0,00
21110007	MUNICIPIO DE ESPINHO	0,00	0,00	0,00	7 295,46	7 295,46	0,00
21110008	C.M. DE ESTARREJA	0,00	0,00	0,00	5 645,46	5 645,46	0,00
21110009	C.M. DE FEIRA	0,00	0,00	0,00	6 952,83	6 952,83	0,00
21110010	MUNICIPIO DE ILHAVO	0,00	0,00	0,00	5 645,46	5 645,46	0,00
21110011	C.M. DE MEALHADA	0,00	0,00	0,00	5 645,46	5 645,46	0,00
21110012	MUNICIPIO DA MURTOSA	0,00	0,00	0,00	4 991,77	4 991,77	0,00
21110013	MUNICIPIO DE OLIVEIRA DE A	0,00	0,00	0,00	6 952,83	6 952,83	0,00
21110014	MUNICIPIO DE OLIVEIRA DO	0,00	0,00	0,00	5 645,46	5 645,46	0,00
21110015	C.M. DE OVAR	0,00	0,00	0,00	6 952,83	6 952,83	0,00
21110016	MUNICIPIO DE S. JOÃO MADE	0,00	0,00	0,00	6 695,46	6 695,46	0,00
21110017	C.M. DE SEVER DO VOUGA	0,00	0,00	0,00	5 645,46	5 645,46	0,00
21110018	MUNICIPIO DE VAGOS	0,00	0,00	0,00	6 195,46	6 195,46	0,00
21110019	MUNICIPIO DE VALE CAMBRA	0,00	0,00	0,00	5 645,46	5 645,46	0,00
21110021	C.M. DE ALMODOVAR	0,00	0,00	0,00	4 991,77	4 991,77	0,00
21110022	MUNICIPIO DE ALVITO	0,00	0,00	0,00	4 991,77	4 991,77	0,00
21110023	C.M. DE BEJA	0,00	0,00	0,00	5 645,46	5 645,46	0,00
21110024	C.M. DE CASTRO VERDE	0,00	0,00	0,00	4 991,77	4 991,77	0,00
21110025	C.M. DE CUBA	0,00	0,00	0,00	4 991,77	0,00	4 991,77 D
21110027	C.M. DE MERTOLA	0,00	0,00	0,00	4 991,77	4 991,77	0,00
21110028	C.M. DE MOURA	0,00	0,00	0,00	5 645,46	5 645,46	0,00
21110029	MUNICIPIO DE ODEMIRA	0,00	0,00	0,00	5 645,46	5 645,46	0,00
21110031	C.M. DE SERPA	0,00	0,00	0,00	5 645,46	5 645,46	0,00
21110032	C.M. DE VIDIGUEIRA	0,00	0,00	0,00	5 937,72	4 991,77	945,95 D
21110033	C.M. DE AMARES	0,00	0,00	0,00	5 645,46	5 645,46	0,00
21110034	C.M. DE BARCELOS	0,00	0,00	0,00	7 502,83	7 502,83	0,00
21110035	MUNICIPIO DE BRAGA	0,00	0,00	0,00	7 502,83	7 502,83	0,00
21110036	C.M. DE CABECEIRAS DE BAST	0,00	0,00	0,00	5 645,46	5 645,46	0,00
21110037	MUNICIPIO DE CELORICO DE	0,00	0,00	0,00	5 645,46	5 645,46	0,00
21110038	MUNICIPIO DE ESPOSENDE	0,00	0,00	0,00	5 645,46	5 645,46	0,00

Balancete Geral (Período [Dezembro - Dezembro] e Acumulado) - 2024

Data Contab. : 31-12-2024

Lançamento: <TODOS>

Valores em EUR

Conta	Descrição	Dezembro - Dezembro			Acumulado		
		Mov. Débito	Mov. Crédito	Saldo	Mov. Débito	Mov. Crédito	Saldo
21110039	MUNICIPIO DE FAFE	0,00	0,00	0,00	6 952,83	6 952,83	0,00
21110040	MUNICIPIO DE GUIMARÃES	0,00	0,00	0,00	6 952,83	6 952,83	0,00
21110041	MUNICIPIO DE POVOA DO LA	0,00	0,00	0,00	5 645,46	5 645,46	0,00
21110042	C.M. DE TERRAS DO BOURO	0,00	0,00	0,00	4 991,77	4 991,77	0,00
21110043	MUNICIPIO DE VIEIRA DO MI	0,00	0,00	0,00	5 645,46	5 645,46	0,00
21110044	MUNICIPIO DE VILA NOVA DE	0,00	0,00	0,00	13 905,66	13 905,46	0,20 D
21110045	C.M. DE VILA VERDE	0,00	0,00	0,00	6 952,83	6 952,83	0,00
21110046	MUNICIPIO DE ALFANDEGA D	0,00	0,00	0,00	9 811,02	9 811,02	0,00
21110047	C.M. DE BRAGANCA	0,00	0,00	0,00	5 645,46	5 645,46	0,00
21110048	C.M. DE CARRAZEDA DE ANS	0,00	0,00	0,00	4 991,77	4 991,77	0,00
21110049	C.M. DE FREIXO ESPADA-À-CI	0,00	0,00	0,00	4 923,76	4 923,76	0,00
21110050	C.M. DE MACEDO CAVALEIRO	0,00	0,00	0,00	5 645,46	5 645,46	0,00
21110051	C.M. DE MIRANDA DO DOUR	0,00	0,00	0,00	4 991,77	4 991,77	0,00
21110052	C.M. DE MIRANDELA	0,00	708,62	708,62 C	28 653,03	19 599,24	9 053,79 D
21110053	C.M. DE MONCORVO	0,00	0,00	0,00	4 991,77	4 991,77	0,00
21110054	C.M. DE MOGADOURO	0,00	0,00	0,00	4 991,77	4 991,77	0,00
21110056	C.M. DE VIMIOSO	0,00	0,00	0,00	4 991,77	4 991,77	0,00
21110057	C.M. DE VINHAIS	0,00	0,00	0,00	4 991,77	4 991,77	0,00
21110059	C.M. DE CASTELO BRANCO	0,00	0,00	0,00	6 952,83	6 952,83	0,00
21110060	C.M. DE COVILHA	0,00	0,00	0,00	6 952,83	6 952,83	0,00
21110062	MUNICIPIO DE IDANHA-A-NO	0,00	0,00	0,00	5 541,77	5 541,77	0,00
21110064	MUNICIPIO DE PENAMACOR	0,00	0,00	0,00	4 991,77	4 991,77	0,00
21110065	C.M. DE PROENÇA-A-NOVA	0,00	0,00	0,00	4 991,77	4 991,77	0,00
21110066	C.M. DE SERTÃ	0,00	0,00	0,00	5 645,46	5 645,46	0,00
21110068	C.M. DE VILA VELHA DE RÓDÃ	0,00	0,00	0,00	9 983,54	9 983,54	0,00
21110070	MUNICIPIO DE CANTANHEDE	0,00	0,00	0,00	5 645,46	5 645,46	0,00
21110071	C.M. DE COIMBRA	0,00	6 952,83	6 952,83 C	14 422,35	13 665,35	757,00 D
21110072	C.M. DE CONDEIXA-A-NOVA	0,00	0,00	0,00	5 645,46	5 645,46	0,00
21110073	C.M. DE FIGUEIRA DA FOZ	0,00	0,00	0,00	6 952,83	6 952,83	0,00
21110075	C.M. DE LOUSA	0,00	0,00	0,00	5 645,46	5 645,46	0,00
21110076	MUNICIPIO DE MIRA	0,00	0,00	0,00	5 645,46	5 645,46	0,00
21110077	MUNICIPIO DE MIRANDA DO	0,00	0,00	0,00	5 645,46	5 645,46	0,00
21110078	C.M. DE MONTEMOR-O-VELH	0,00	0,00	0,00	5 645,46	5 645,46	0,00
21110079	MUNICIPIO DE OLIVEIRA DO	0,00	0,00	0,00	5 645,46	5 645,46	0,00
21110080	MUNICIPIO DE PAMPILHOSA	0,00	0,00	0,00	4 991,77	4 991,77	0,00
21110081	MUNICIPIO DE PENACOVA	0,00	0,00	0,00	5 645,46	5 645,46	0,00
21110082	MUNICIPIO DE PENELA	0,00	0,00	0,00	4 991,77	4 991,77	0,00
21110083	MUNICIPIO DE SOURE	0,00	0,00	0,00	5 645,46	5 645,46	0,00
21110084	MUNICIPIO DE TÁBUA	0,00	0,00	0,00	5 645,46	0,00	5 645,46 D
21110085	C.M. DE VILA NOVA DE POIAR	0,00	0,00	0,00	5 106,49	4 991,77	114,72 D
21110086	MUNICIPIO DE ALANDROAL	0,00	0,00	0,00	4 991,77	4 991,77	0,00
21110087	C.M. DE ARRAIOLOS	0,00	0,00	0,00	4 991,77	4 991,77	0,00
21110088	MUNICIPIO DE BORBA	0,00	0,00	0,00	4 991,77	4 991,77	0,00
21110089	MUNICIPIO DE ESTREMOZ	0,00	0,00	0,00	5 645,46	5 645,46	0,00
21110090	MUNICIPIO DE EVORA	0,00	0,00	0,00	7 502,83	550,00	6 952,83 D
21110091	MUNICIPIO DE MONTEMOR O	0,00	0,00	0,00	6 745,46	6 745,46	0,00
21110092	MUNICIPIO DE MORA	0,00	0,00	0,00	9 983,54	9 983,54	0,00
21110094	C.M. DE PORTEL	0,00	0,00	0,00	4 991,77	4 991,77	0,00
21110095	C.M. DE REDONDO	0,00	0,00	0,00	4 991,77	4 991,77	0,00
21110096	MUNICIPIO DE REGUENGOS D	0,00	4 991,77	4 991,77 C	4 991,77	4 991,77	0,00
21110097	MUNICIPIO DE VENDAS NOVA	0,00	0,00	0,00	6 091,77	6 091,77	0,00
21110098	C.M. DE VIANA DO ALENTEJO	0,00	0,00	0,00	5 541,77	5 541,77	0,00
21110099	C.M. DE VILA VICOSA	0,00	0,00	0,00	4 991,77	4 991,77	0,00
21110100	MUNICIPIO DE ALBUFEIRA	0,00	0,00	0,00	5 820,46	5 645,46	175,00 D
21110101	C.M. DE ALCOUTIM	0,00	0,00	0,00	4 991,77	4 991,77	0,00
21110102	MUNICIPIO DE ALJEZUR	0,00	0,00	0,00	4 991,77	4 991,77	0,00
21110103	MUNICIPIO DE CASTRO MAR	0,00	0,00	0,00	4 991,77	4 991,77	0,00
21110104	MUNICIPIO DE FARO	0,00	0,00	0,00	6 952,83	6 952,83	0,00
21110105	MUNICIPIO DE LAGOA (ALGA	0,00	0,00	0,00	6 195,46	6 195,46	0,00

Balancete Geral (Período [Dezembro - Dezembro] e Acumulado) - 2024

Data Contab. : 31-12-2024

Lançamento: <TODOS>

Valores em EUR

Conta	Descrição	Dezembro - Dezembro			Acumulado		
		Mov. Débito	Mov. Crédito	Saldo	Mov. Débito	Mov. Crédito	Saldo
21110106	MUNICIPIO DE LAGOS	0,00	0,00	0,00	5 645,46	5 645,46	0,00
21110107	C.M. DE LOULÉ	0,00	0,00	0,00	13 905,66	13 905,66	0,00
21110108	C.M. DE MONCHIQUE	0,00	0,00	0,00	4 991,77	4 991,77	0,00
21110109	C.M. DE OLHÃO	0,00	0,00	0,00	5 645,46	5 645,46	0,00
21110110	MUNICIPIO DE PORTIMÃO	0,00	0,00	0,00	6 952,83	6 952,83	0,00
21110111	MUNICIPIO DE S. BRÁS DE AL	0,00	0,00	0,00	4 991,77	4 991,77	0,00
21110112	MUNICIPIO DE SILVES	0,00	0,00	0,00	5 645,46	5 645,46	0,00
21110113	MUNICIPIO DE TAVIRA	0,00	0,00	0,00	5 645,46	5 645,46	0,00
21110114	C.M. DE VILA DO BISPO	0,00	0,00	0,00	4 991,77	4 991,77	0,00
21110115	C.M. DE VILA REAL DE S.ANTO	0,00	0,00	0,00	5 645,46	5 645,46	0,00
21110116	MUNICIPIO DE AGUIAR DA BE	0,00	0,00	0,00	9 983,54	9 983,54	0,00
21110117	MUNICIPIO DE ALMEIDA	0,00	0,00	0,00	4 991,77	4 991,77	0,00
21110118	MUNICIPIO DE CELORICO DA	0,00	0,00	0,00	4 992,22	4 991,77	0,45 D
21110119	C.M. DE FIG.DE CASTELO ROD	0,00	0,00	0,00	4 991,77	4 991,77	0,00
21110121	C.M. DE GOUVEIA	0,00	0,00	0,00	7 614,60	5 645,46	1 969,14 D
21110122	C.M. DE GUARDA	0,00	0,00	0,00	6 145,46	5 645,46	500,00 D
21110123	MUNICIPIO DE MANTEIGAS	0,00	0,00	0,00	4 991,77	4 991,77	0,00
21110124	C.M. DE MEDA	0,00	0,00	0,00	4 991,77	4 991,77	0,00
21110125	MUNICIPIO DE SABUGAL	0,00	0,00	0,00	5 645,46	5 645,46	0,00
21110126	MUNICIPIO DE SEIA	0,00	0,00	0,00	6 745,46	6 745,46	0,00
21110127	MUNICIPIO DE TRANCOSO	0,00	0,00	0,00	4 991,77	4 991,77	0,00
21110128	C.M. DE VILA NOVA DE FOZ C	0,00	4 991,77	4 991,77 C	4 991,77	4 991,77	0,00
21110129	C.M. DE ALCOBACA	0,00	0,00	0,00	6 952,83	6 952,83	0,00
21110130	C.M. DE ALVAIAZERE	0,00	0,00	0,00	4 991,77	4 991,77	0,00
21110131	MUNICIPIO DE ANSIÃO	0,00	0,00	0,00	5 895,46	5 645,46	250,00 D
21110132	C.M. DE BATALHA	0,00	0,00	0,00	5 645,46	5 645,46	0,00
21110133	MUNICIPIO DE BOMBARRAL	0,00	0,00	0,00	5 844,97	5 645,46	199,51 D
21110134	C.M. DE CALDAS DA RAINHA	0,00	0,00	0,00	6 952,83	6 952,83	0,00
21110135	MUNICIPIO DE CASTANHEIRA	0,00	0,00	0,00	4 991,77	4 991,77	0,00
21110136	MUNICIPIO DE FIGUEIRÓ DOS	0,00	0,00	0,00	5 041,77	4 991,77	50,00 D
21110137	C.M. DE LEIRIA	0,00	0,00	0,00	6 953,33	6 952,83	0,50 D
21110138	MUNICIPIO DE MARINHA GR	0,00	0,00	0,00	5 645,46	5 645,46	0,00
21110140	MUNICIPIO DE ÓBIDOS	0,00	0,00	0,00	5 745,46	5 645,46	100,00 D
21110141	C.M. DE PEDROGÃO GRANDE	0,00	0,00	0,00	4 991,77	4 991,77	0,00
21110142	C.M. DE PENICHE	0,00	0,00	0,00	5 645,46	5 645,46	0,00
21110143	MUNICIPIO DE POMBAL	0,00	0,00	0,00	6 952,83	6 952,83	0,00
21110144	MUNICIPIO DE PORTO DE MO	0,00	0,00	0,00	5 645,46	5 645,46	0,00
21110145	C.M. DE ALENQUER	0,00	0,00	0,00	5 645,46	5 645,46	0,00
21110146	C.M. DE AMADORA	0,00	0,00	0,00	6 952,83	6 952,83	0,00
21110147	MUNICIPIO DE ARRUDA DOS	0,00	0,00	0,00	5 645,46	5 645,46	0,00
21110148	C.M. DE AZAMBUJA	0,00	0,00	0,00	5 645,46	5 645,46	0,00
21110149	MUNICIPIO DO CADAVAL	0,00	0,00	0,00	5 645,46	5 645,46	0,00
21110150	MUNICIPIO DE CASCAIS	0,00	0,00	0,00	6 952,83	6 952,83	0,00
21110151	C.M. DE LISBOA	0,00	0,00	0,00	15 133,37	15 094,18	39,19 D
21110152	C.M. DE LOURES	0,00	0,00	0,00	6 952,83	6 952,83	0,00
21110153	MUNICIPIO DA LOURINHÃ	0,00	0,00	0,00	5 645,46	5 645,46	0,00
21110154	MUNICIPIO DE MAFRA	0,00	0,00	0,00	6 952,83	6 952,83	0,00
21110155	C.M. DE OEIRAS	0,00	0,00	0,00	6 952,83	6 952,83	0,00
21110156	C.M. DE SINTRA	0,00	6 952,83	6 952,83 C	6 952,83	6 952,83	0,00
21110157	MUNICIPIO DE SOBRAL DE M	0,00	0,00	0,00	5 541,77	5 541,77	0,00
21110158	C.M. DE TORRES VEDRAS	0,00	0,00	0,00	6 952,83	6 952,83	0,00
21110159	MUNICIPIO DE VILA FRANCA	0,00	0,00	0,00	6 952,83	6 952,83	0,00
21110160	C.M. DE ALTER DO CHAO	0,00	0,00	0,00	4 991,77	4 991,77	0,00
21110161	C.M. DE ARRONCHES	0,00	0,00	0,00	4 991,77	4 991,77	0,00
21110162	MUNICIPIO DE AVIS	0,00	0,00	0,00	4 991,77	4 991,77	0,00
21110163	MUNICIPIO DE CAMPO MAIO	0,00	0,00	0,00	4 991,77	4 991,77	0,00
21110164	C.M. DE CASTELO DE VIDE	0,00	0,00	0,00	4 991,77	4 991,77	0,00
21110166	MUNICIPIO DE ELVAS	0,00	0,00	0,00	5 645,46	5 645,46	0,00
21110168	MUNICIPIO DE GAVIÃO	0,00	0,00	0,00	4 991,77	4 991,77	0,00

Balancete Geral (Período [Dezembro - Dezembro] e Acumulado) - 2024

Data Contab. : 31-12-2024

Lançamento: <TODOS>

Valores em EUR

Conta	Descrição	Dezembro - Dezembro			Acumulado		
		Mov. Débito	Mov. Crédito	Saldo	Mov. Débito	Mov. Crédito	Saldo
21110169	MUNICIPIO DE MARVÃO	0,00	0,00	0,00	4 991,77	4 991,77	0,00
21110170	C.M. DE MONFORTE	0,00	0,00	0,00	4 991,77	4 991,77	0,00
21110171	C.M. DE NISA	0,00	0,00	0,00	4 991,77	4 991,77	0,00
21110172	MUNICIPIO DE PONTE DE SO	0,00	0,00	0,00	5 645,46	5 645,46	0,00
21110173	C.M. DE PORTALEGRE	0,00	0,00	0,00	5 645,46	5 645,46	0,00
21110174	MUNICIPIO DE SOUSEL	0,00	0,00	0,00	4 991,77	4 991,77	0,00
21110175	C.M. DE AMARANTE	0,00	0,00	0,00	6 952,83	6 952,83	0,00
21110176	C.M. DE BAIÃO	0,00	0,00	0,00	5 645,46	5 645,46	0,00
21110177	MUNICIPIO DE FELGUEIRAS	0,00	0,00	0,00	7 502,83	7 502,83	0,00
21110178	C.M. DE GONDOMAR	0,00	0,00	0,00	14 215,35	14 215,35	0,00
21110179	C.M. DE LOUSADA	0,00	0,00	0,00	6 952,83	6 952,83	0,00
21110180	C.M. DE MAIA	0,00	0,00	0,00	6 952,83	6 952,83	0,00
21110181	MUNICIPIO DE MARCO DE CA	0,00	0,00	0,00	6 952,83	6 952,83	0,00
21110182	C.M. DE MATOSINHOS	0,00	0,00	0,00	6 952,83	6 952,83	0,00
21110183	MUNICIPIO DE PAÇOS DE FER	0,00	0,00	0,00	7 348,05	7 348,05	0,00
21110184	MUNICIPIO DE PAREDES	0,00	0,00	0,00	6 952,83	6 952,83	0,00
21110187	MUNICIPIO DE POVOA DO VA	0,00	0,00	0,00	6 952,83	6 952,83	0,00
21110188	C.M. DE SANTO TIRSO	0,00	0,00	0,00	6 952,83	6 952,83	0,00
21110189	C.M. DE VALONGO	0,00	0,00	0,00	6 952,83	6 952,83	0,00
21110190	MUNICIPIO DE VILA DO COND	0,00	0,00	0,00	13 665,35	6 952,83	6 712,52 D
21110191	MUNICIPIO DE VILA NOVA DE	0,00	0,00	0,00	7 022,49	6 952,83	69,66 D
21110192	MUNICIPIO DE ABRANTES	0,00	0,00	0,00	5 645,46	5 645,46	0,00
21110193	MUNICIPIO DE ALCANENA	0,00	0,00	0,00	6 195,46	6 195,46	0,00
21110194	MUNICIPIO DE ALMEIRIM	0,00	0,00	0,00	5 645,46	5 645,46	0,00
21110195	C.M. DE ALPIARCA	0,00	0,00	0,00	4 991,77	4 991,77	0,00
21110196	C.M. DE BENAVENTE	0,00	0,00	0,00	5 695,34	5 645,46	49,88 D
21110197	C.M. DE CARTAXO	0,00	5 645,46	5 645,46 C	5 645,46	5 645,46	0,00
21110198	C.M. DE CHAMUSCA	0,00	0,00	0,00	4 994,74	4 991,77	2,97 D
21110199	C.M. DE CONSTANCIA	0,00	0,00	0,00	4 991,77	4 991,77	0,00
21110200	MUNICIPIO DE CORUCHE	0,00	0,00	0,00	5 645,46	5 645,46	0,00
21110201	MUNICIPIO DO ENTRONCAM	0,00	0,00	0,00	5 919,80	5 645,46	274,34 D
21110202	MUNICIPIO DE FERREIRA DO	0,00	0,00	0,00	4 991,77	4 991,77	0,00
21110203	MUNICIPIO DA GOLEGÃ	0,00	0,00	0,00	4 991,77	4 991,77	0,00
21110204	C.M. DE MAÇÃO	0,00	0,00	0,00	5 191,77	4 991,77	200,00 D
21110205	MUNICIPIO DE RIO MAIOR	0,00	0,00	0,00	5 645,46	5 645,46	0,00
21110206	C.M. DE SALVATERRA DE MAG	0,00	0,00	0,00	5 645,46	5 645,46	0,00
21110207	C.M. DE SANTARÉM	0,00	0,00	0,00	6 952,83	6 952,83	0,00
21110208	C.M. DE SARDOAL	0,00	0,00	0,00	4 991,77	4 991,77	0,00
21110209	MUNICIPIO DE TOMAR	0,00	0,00	0,00	5 645,46	5 645,46	0,00
21110210	MUNICIPIO DE TORRES NOVA	0,00	0,00	0,00	5 838,87	5 645,76	193,11 D
21110211	MUNICIPIO DE VILA NOVA DA	0,00	0,00	0,00	9 811,02	9 811,02	0,00
21110212	C.M. DE OURÉM	0,00	0,00	0,00	6 952,83	6 952,83	0,00
21110213	C.M. DE ALCACER DO SAL	0,00	0,00	0,00	5 645,46	5 645,46	0,00
21110214	MUNICIPIO DE ALCOCHETE	0,00	0,00	0,00	5 645,46	5 645,46	0,00
21110215	C.M. DE ALMADA	0,00	0,00	0,00	7 683,42	7 683,42	0,00
21110216	C.M. DE BARREIRO	0,00	0,00	0,00	8 070,44	8 002,83	67,61 D
21110217	MUNICIPIO DE GRANDOLA	0,00	0,00	0,00	5 645,46	5 645,46	0,00
21110218	MUNICIPIO DA MOITA	0,00	0,00	0,00	6 952,83	6 952,83	0,00
21110219	C.M. DE MONTIJO	0,00	0,00	0,00	6 952,83	6 952,83	0,00
21110220	MUNICÍPIO DE PALMELA	0,00	0,00	0,00	6 952,83	6 952,83	0,00
21110221	C.M. DE SANTIAGO DO CACÉ	0,00	0,00	0,00	5 645,46	5 645,46	0,00
21110222	MUNICIPIO DO SEIXAL	0,00	0,00	0,00	7 842,28	6 952,83	889,45 D
21110223	C.M. DE SESIMBRA	0,00	0,00	0,00	6 952,83	6 952,83	0,00
21110224	C.M. DE SETUBAL	0,00	0,00	0,00	7 786,91	7 547,09	239,82 D
21110225	C.M. DE SINES	0,00	0,00	0,00	5 645,46	5 645,46	0,00
21110227	MUNICIPIO DE CAMINHA	0,00	0,00	0,00	11 095,80	11 095,80	0,00
21110228	C.M. DE MELGACO	0,00	0,00	0,00	5 003,06	0,00	5 003,06 D
21110229	MUNICIPIO DE MONÇÃO	0,00	0,00	0,00	6 145,46	5 645,46	500,00 D
21110230	C.M. DE PAREDES DE COURA	0,00	0,00	0,00	4 991,77	4 991,77	0,00

Balancete Geral (Período [Dezembro - Dezembro] e Acumulado) - 2024

Data Contab. : 31-12-2024

Lançamento: <TODOS>

Valores em EUR

Conta	Descrição	Dezembro - Dezembro			Acumulado		
		Mov. Débito	Mov. Crédito	Saldo	Mov. Débito	Mov. Crédito	Saldo
21110231	MUNICIPIO DE PONTE DA BA	0,00	0,00	0,00	16 098,86	10 453,40	5 645,46 D
21110232	MUNICIPIO DE PONTE DE LIM	0,00	0,00	0,00	6 952,83	6 952,83	0,00
21110233	C.M. DE VIANA DO CASTELO	0,00	0,00	0,00	14 165,35	0,00	14 165,35 D
21110235	MUNICIPIO DE ALIJO	0,00	0,00	0,00	5 645,46	5 645,46	0,00
21110236	MUNICIPIO DE BOTICAS	0,00	0,00	0,00	4 991,77	4 991,77	0,00
21110237	MUNICIPIO DE CHAVES	0,00	0,00	0,00	6 952,83	6 952,83	0,00
21110238	MUNICIPIO DE MESÃO FRIO	0,00	0,00	0,00	5 541,77	5 541,77	0,00
21110239	C.M. DE MONDIM DE BASTO	0,00	0,00	0,00	5 541,77	5 541,77	0,00
21110240	C.M. DE MONTALEGRE	0,00	0,00	0,00	5 645,46	5 645,46	0,00
21110241	C.M. DE MURCA	0,00	0,00	0,00	4 991,77	4 991,77	0,00
21110242	MUNICIPIO DE PESO DA REGU	0,00	0,00	0,00	11 095,80	0,00	11 095,80 D
21110243	MUNICIPIO DE RIBEIRA DE PE	0,00	0,00	0,00	4 991,77	4 991,77	0,00
21110245	MUNICIPIO DE SANTA MARTA	0,00	0,00	0,00	4 991,77	4 991,77	0,00
21110246	MUNICIPIO DE VALPACOS	0,00	0,00	0,00	5 645,46	5 645,46	0,00
21110247	MUNICIPIO DE VILA POUCA D	0,00	0,00	0,00	5 645,46	5 645,46	0,00
21110248	MUNICIPIO DE VILA REAL	0,00	0,00	0,00	6 952,83	6 952,83	0,00
21110249	MUNICIPIO DE ARMAMAR	0,00	0,00	0,00	4 991,77	0,00	4 991,77 D
21110250	MUNICIPIO DE CARREGAL DO	0,00	0,00	0,00	5 541,77	5 541,77	0,00
21110251	MUNICIPIO DE CASTRO DAIR	0,00	0,00	0,00	5 645,46	5 645,46	0,00
21110252	MUNICIPIO DE CINFAES	0,00	0,00	0,00	5 645,46	5 645,46	0,00
21110253	MUNICIPIO DE LAMEGO	0,00	0,00	0,00	5 645,46	5 645,46	0,00
21110254	C.M. DE MANGUALDE	0,00	0,00	0,00	6 195,46	6 195,46	0,00
21110255	C.M. DE MOIMENTA DA BEIR	0,00	0,00	0,00	5 645,56	5 645,56	0,00
21110256	MUNICIPIO DE MORTÁGUA	0,00	0,00	0,00	4 991,77	4 991,77	0,00
21110257	MUNICIPIO DE NELAS	0,00	0,00	0,00	5 645,46	5 645,46	0,00
21110258	C.M. DE OLIVEIRA DE FRADES	0,00	0,00	0,00	4 991,77	4 991,77	0,00
21110259	C.M. DE PENALVA DO CASTEL	0,00	0,00	0,00	4 991,77	4 991,77	0,00
21110260	C.M. DE RESENDE	0,00	0,00	0,00	5 645,46	5 645,46	0,00
21110261	MUNICIPIO DE SANTA COMB	0,00	5 645,46	5 645,46 C	5 645,46	5 645,46	0,00
21110262	MUNICIPIO DE JOÃO DA PESQ	0,00	0,00	0,00	4 991,77	4 991,77	0,00
21110264	C.M. DE SATÃO	0,00	0,00	0,00	5 645,46	5 645,46	0,00
21110265	C.M. DE TABUACO	0,00	0,00	0,00	10 361,02	10 361,02	0,00
21110266	MUNICIPIO DE TAROUCA	0,00	0,00	0,00	14 234,78	0,00	14 234,78 D
21110267	MUNICIPIO DE TONDELA	0,00	0,00	0,00	5 645,46	5 645,46	0,00
21110268	MUNICIPIO DE VILA NOVA DE	0,00	0,00	0,00	4 991,77	4 991,77	0,00
21110269	C.M. DE VISEU	0,00	0,00	0,00	6 952,83	6 952,83	0,00
21110270	MUNICIPIO DE VOUZELA	0,00	0,00	0,00	4 991,77	4 991,77	0,00
21110271	C.M. DE ANGRA DO HEROISM	0,00	0,00	0,00	5 645,46	5 645,46	0,00
21110273	C.M. DO CORVO	0,00	0,00	0,00	4 991,77	4 991,77	0,00
21110274	C.M. DE HORTA	0,00	0,00	0,00	5 645,46	5 645,46	0,00
21110275	C.M. DE LAGOA (AÇORES)	0,00	0,00	0,00	5 645,46	5 645,46	0,00
21110279	C.M. DE PONTA DELGADA	0,00	0,00	0,00	6 952,83	6 952,83	0,00
21110281	C.M. DE RIBEIRA GRANDE	0,00	0,00	0,00	5 645,46	5 645,46	0,00
21110282	MUNICIPIO DE SANTA CRUZ D	0,00	0,00	0,00	9 219,49	4 991,77	4 227,72 D
21110283	C.M. DE SANTA CRUZ DA GRA	0,00	0,00	0,00	4 991,77	4 991,77	0,00
21110285	C.M. DE VILA FRANCA DO CA	0,00	0,00	0,00	5 645,46	5 645,46	0,00
21110287	MUNICIPIO DE PRAIA DA VITO	0,00	0,00	0,00	11 095,80	11 095,80	0,00
21110288	MUNICIPIO DE CALHETA (MA	0,00	0,00	0,00	5 645,46	5 645,46	0,00
21110289	MUNICIPIO DE CAMARA DE L	0,00	0,00	0,00	5 645,46	5 645,46	0,00
21110290	C.M. DE FUNCHAL	0,00	0,00	0,00	6 952,83	6 952,83	0,00
21110291	C.M. DE MACHICO	0,00	0,00	0,00	4 756,00	0,00	4 756,00 D
21110292	MUNICIPIO DE PONTA DO SO	0,00	0,00	0,00	4 991,77	4 991,77	0,00
21110293	MUNICIPIO DE PORTO MONI	0,00	0,00	0,00	4 991,77	4 991,77	0,00
21110294	MUNICIPIO DE PORTO SANTO	0,00	0,00	0,00	13 706,85	4 819,25	8 887,60 D
21110295	C.M. DE RIBEIRA BRAVA	0,00	0,00	0,00	5 645,46	5 645,46	0,00
21110296	MUNICIPIO DE SANTA CRUZ	0,00	0,00	0,00	6 952,83	6 952,83	0,00
21110298	MUNICIPIO DE SÃO VICENTE	0,00	0,00	0,00	5 541,77	5 541,77	0,00
21110299	MUNICIPIO DE BARRANCOS	0,00	0,00	0,00	4 991,77	4 991,77	0,00
21110301	A.M. DE OESTE	0,00	0,00	0,00	7 547,09	7 547,09	0,00

Balancete Geral (Período [Dezembro - Dezembro] e Acumulado) - 2024

Data Contab. : 31-12-2024

Lançamento: <TODOS>

Valores em EUR

Conta	Descrição	Dezembro - Dezembro			Acumulado		
		Mov. Débito	Mov. Crédito	Saldo	Mov. Débito	Mov. Crédito	Saldo
21110302	C.M. DE PENEDONO	0,00	0,00	0,00	4 991,77	4 991,77	0,00
21110303	C.M. DE SERNANCELHE	0,00	0,00	0,00	4 991,77	4 991,77	0,00
21110304	C.M. DE S. ROQUE DO PICO	0,00	0,00	0,00	4 991,77	4 991,77	0,00
21110305	C.M. DE VILA DE REI	0,00	0,00	0,00	4 991,77	4 991,77	0,00
21110306	C.M. DE PINHEL	0,00	0,00	0,00	5 541,77	5 541,77	0,00
21110307	C.M. DE VALENÇA	0,00	0,00	0,00	5 645,46	5 645,46	0,00
21110308	MUNICIPIO DE LAGES DAS FL	0,00	0,00	0,00	4 991,77	4 991,77	0,00
21110309	ASSOC INFORMÁTICA REGIÃO	0,00	0,00	0,00	7 547,09	7 547,09	0,00
21110310	A.M. DE LITORAL ALENTEJAN	0,00	0,00	0,00	7 547,09	7 547,09	0,00
21110316	AS.MUNICIPIOS NORTE ALEN	0,00	0,00	0,00	15 861,77	0,00	15 861,77 D
21110317	MUNICIPIO DE ODIVELAS	0,00	0,00	0,00	6 952,83	6 952,83	0,00
21110319	C.M. DA TROFA	0,00	0,00	0,00	5 645,46	5 645,46	0,00
21110320	C.M. DE VIZELA	0,00	0,00	0,00	5 645,46	5 645,46	0,00
21110321	A.M. DISTRITO SETUBAL	0,00	0,00	0,00	7 547,09	7 547,09	0,00
21110322	MUNICIPIO DA NAZARÉ	0,00	0,00	0,00	5 645,46	5 645,46	0,00
21110323	MUNICIPIO DE OLEIROS	0,00	0,00	0,00	4 991,77	4 991,77	0,00
21110324	MUNICIPIO DE MOURÃO	0,00	0,00	0,00	4 991,77	4 991,77	0,00
21110325	MUNICIPIO DE LAGES DO PIC	0,00	0,00	0,00	4 991,77	4 991,77	0,00
21110326	MUNICIPIO DE ALJUSTREL	0,00	0,00	0,00	9 811,02	9 811,02	0,00
21110327	MUNICIPIO DE S. PEDRO DO	0,00	0,00	0,00	11 645,80	11 645,80	0,00
21110328	MUNICIPIO DE FERREIRA ALE	0,00	0,00	0,00	4 991,77	4 991,77	0,00
21110329	MUNICIPIO DE MACHICO	0,00	0,00	0,00	5 645,46	5 645,46	0,00
21110330	MUNICIPIO DE VILA DO PORT	0,00	0,00	0,00	4 991,77	4 991,77	0,00
21110331	MUNICIPIO DE FORNOS DE A	0,00	0,00	0,00	5 541,77	5 541,77	0,00
21110332	MUNICIPIO DE ARCOS DE VAL	0,00	0,00	0,00	5 645,46	5 645,46	0,00
21110333	MUNICIPIO DO FUNDÃO	0,00	0,00	0,00	5 645,46	5 645,46	0,00
21110334	MUNICIPIO DE BELMONTE	0,00	0,00	0,00	5 541,77	550,00	4 991,77 D
21110335	MUNICIPIO DE SABROSA	0,00	0,00	0,00	4 991,77	4 991,77	0,00
21110336	MUNICIPIO DE OURIQUE	0,00	0,00	0,00	4 991,77	4 991,77	0,00
21110337	MUNICIPIO DE GÓIS	0,00	0,00	0,00	4 991,77	4 991,77	0,00
21110338	MUNICIPIO DE NORDESTE	0,00	0,00	0,00	4 991,77	4 991,77	0,00
21110339	MUNICIPIO DE SANTANA	0,00	0,00	0,00	4 991,77	4 991,77	0,00
21110340	MUNICIPIO DE MELGACO	0,00	0,00	0,00	11 645,80	6 000,34	5 645,46 D
21110341	MUNICIPIO DE ARGANIL	0,00	0,00	0,00	5 645,46	5 645,46	0,00
21110342	MUNICIPIO DE VILA FLOR	0,00	0,00	0,00	4 991,77	4 991,77	0,00
21110343	MUNICIPIO DE VILA NOVA DE	0,00	0,00	0,00	4 991,77	4 991,77	0,00
21110344	MUNICIPIO DE FREIXO ESPAD	0,00	0,00	0,00	10 361,02	10 361,02	0,00
21110345	MUNICIPIO DE PENAFIEL	0,00	0,00	0,00	6 952,83	6 952,83	0,00
21110346	MUNICIPIO DE CRATO	0,00	0,00	0,00	4 991,77	4 991,77	0,00
21110347	MUNICIPIO DE MADALENA	0,00	0,00	0,00	4 991,77	4 991,77	0,00
21110348	MUNICIPIO DE POVOAÇÃO	0,00	0,00	0,00	4 991,77	4 991,77	0,00
21110349	MUNICIPIO DE FRONTEIRA	0,00	0,00	0,00	4 991,77	4 991,77	0,00
21110350	CIMAC - COMUNIDADE INTER	0,00	0,00	0,00	7 547,09	7 547,09	0,00
218	Adiantamentos de Câmaras M	0,00	0,00	0,00	0,40	615,52	615,12 C
2180139	Município da Nazaré	0,00	0,00	0,00	0,00	600,00	600,00 C
2180210	MUNICIPIO DE TORRES NOVA	0,00	0,00	0,00	0,30	0,30	0,00
21810255	Município de Moimenta da B	0,00	0,00	0,00	0,10	0,10	0,00
2181413	JUNTA DE FREGUESIA DE ROC	0,00	0,00	0,00	0,00	15,12	15,12 C
22	FORNECEDORES	32 462,25	45 691,12	13 228,87 C	406 908,40	439 125,69	32 217,29 C
221	Fornecedores c/c	31 997,38	45 691,12	13 693,74 C	406 089,47	438 771,63	32 682,16 C
2211	Fornecedores gerais	31 997,38	45 691,12	13 693,74 C	406 089,47	438 771,63	32 682,16 C
22111	Fornecedores nacionais	31 997,38	45 691,12	13 693,74 C	406 089,47	438 771,63	32 682,16 C
221111002	RESTAURANTE O SARGENTO	0,00	0,00	0,00	13 129,25	13 129,25	0,00
221111006	VIA LUSITANIA	127,80	0,00	127,80 D	3 421,50	3 421,50	0,00
221112	Fornecedores internacionais	11 517,97	21 109,32	9 591,35 C	174 090,60	188 591,19	14 500,59 C
221112002	ATAM-ASS. DOS TEC.ADM. M	0,00	0,00	0,00	300,00	300,00	0,00
221112014	CTT - CORREIOS DE PORTUGA	20,07	5 369,79	5 349,72 C	456,47	5 834,60	5 378,13 C
221112031	DIÁRIO DE COIMBRA	0,00	0,00	0,00	125,00	125,00	0,00
221112046	GRUPEME - SER. SIST. SEG. LD	0,00	0,00	0,00	5 578,30	5 578,30	0,00

Balancete Geral (Período [Dezembro - Dezembro] e Acumulado) - 2024

Data Contab. : 31-12-2024

Lançamento: <TODOS>

Valores em EUR

Conta	Descrição	Dezembro - Dezembro			Acumulado		
		Mov. Débito	Mov. Crédito	Saldo	Mov. Débito	Mov. Crédito	Saldo
221112049	HOTEL ALTIS	2 428,00	447,00	1 981,00 D	5 393,00	5 840,00	447,00 C
221112065	CISION	491,88	491,88	0,00	9 837,60	10 329,48	491,88 C
221112068	OMNITUR AGEN. VIAGENS TU	0,00	0,00	0,00	2 916,86	2 916,86	0,00
221112167	COMPANHIA DE SEGUROS LU	0,00	0,00	0,00	30 174,12	30 174,12	0,00
221112212	CENTROQUIMICA, LDA	0,00	0,00	0,00	768,01	768,01	0,00
221112217	NESTLÉ PORTUGAL, SA	977,22	616,30	360,92 D	5 551,52	5 551,52	0,00
221112248	COMERGESTE	157,16	0,00	157,16 D	1 193,27	1 236,78	43,51 C
221112258	FUNDAÇÃO CENTRO CULTUR	0,00	0,00	0,00	3 874,50	3 874,50	0,00
221112280	RESTAURANTE NACIONAL	0,00	0,00	0,00	583,40	583,40	0,00
221112385	NOS COMUNICAÇÕES	0,00	1,52	1,52 C	673,05	673,05	0,00
221112391	LTE - ELETRICIDADE DE LISBO	0,00	0,00	0,00	0,00	265,12	265,12 C
221112395	EPAL	51,74	0,00	51,74 D	332,98	332,98	0,00
221112405	HOTEL NACIONAL	0,00	0,00	0,00	196,00	196,00	0,00
221112476	MEO - SERVIÇOS DE COMUNI	786,25	988,97	202,72 C	13 227,07	13 348,71	121,64 C
221112529	TRANSPORTES BRAZ	0,00	0,00	0,00	307,50	307,50	0,00
221112547	TRIFIDA, COMERCIO DE MATE	0,00	0,00	0,00	4 689,99	4 689,99	0,00
221112564	RUI DOS LEITÕES ACTIVIDADE	613,50	3 968,50	3 355,00 C	613,50	3 968,50	3 355,00 C
221112600	AGUAS DE COIMBRA	289,52	203,31	86,21 D	4 126,40	4 329,71	203,31 C
221112629	TOPATLÂNTICO	0,00	0,00	0,00	446,00	446,00	0,00
221112689	CTT - EXPRESSO SERVIÇOS PO	0,00	0,00	0,00	3 039,42	3 039,42	0,00
221112695	AEMINIUM COIMBRA HOTEL	392,50	1 413,00	1 020,50 C	8 973,00	10 386,00	1 413,00 C
221112697	EL CORTE INGLES	0,00	2 514,50	2 514,50 C	3 333,00	5 847,50	2 514,50 C
221112781	EDP COMERCIAL	0,00	0,00	0,00	752,26	752,26	0,00
221112785	KONICA MINOLTA	947,96	732,37	215,59 D	6 659,46	6 926,96	267,50 C
221112849	ESPECTRO - SISTEMAS DE INF	0,00	0,00	0,00	2 497,15	2 497,15	0,00
221112862	3WD INFORMÁTICA	0,00	0,00	0,00	216,60	216,60	0,00
221112868	NOVA GAMA GOURMET SA	0,00	0,00	0,00	2 368,86	2 368,86	0,00
221112903	SOJORMÉDIA BEIRAS, S.A.	0,00	0,00	0,00	110,00	110,00	0,00
221112983	VILA GALÉ COIMBRA	0,00	0,00	0,00	3 204,10	3 204,10	0,00
221112991	PRIPT-Business Software Solu	0,00	0,00	0,00	3 426,38	3 426,38	0,00
221112993	TICKETS RESTAURANT PORTU	4 362,17	4 362,18	0,01 C	48 003,15	48 003,15	0,00
221112998	SEGMON SISTEMAS GLOBAIS	0,00	0,00	0,00	142,68	142,68	0,00
221113036	Associação de Estudos de Dir	0,00	0,00	0,00	65,00	65,00	0,00
221113043	INCENTEA TECNOLOGIA DE G	0,00	2 552,25	2 552,25 C	9 706,15	12 258,40	2 552,25 C
221113044	ONGIFT AGENCIA DE PUBLICI	0,00	5 938,60	5 938,60 C	0,00	5 938,60	5 938,60 C
221113068	LUSA - AGÊNCIA DE NOTICIAS	0,00	234,88	234,88 C	2 811,72	3 281,48	469,76 C
221113094	Ladeirinha & Ventura lda	0,00	0,00	0,00	3 270,00	3 270,00	0,00
221113104	LICINIO SERAFIM DA CRUZ	0,00	0,00	0,00	708,12	708,12	0,00
221113121	FIG - Industrias Graficas, SA	0,00	3 283,88	3 283,88 C	258,30	3 542,18	3 283,88 C
221113127	VIMARSIL - Victor Manuel Ma	0,00	0,00	0,00	2 428,02	2 428,02	0,00
221113128	Arte e Flor	0,00	0,00	0,00	1 933,00	1 933,00	0,00
221113129	Caravela - Companhia Seguro	0,00	0,00	0,00	2 860,00	2 860,00	0,00
221113134	CAETANO AUTO, SA	0,00	590,64	590,64 C	498,78	1 089,42	590,64 C
221113144	SWITCH TECHNOLOGY	0,00	1 369,89	1 369,89 C	0,00	1 369,89	1 369,89 C
221113146	ALBISCOLA-Com. de Mat. Esc	462,48	0,00	462,48 D	1 099,01	1 099,01	0,00
221113154	Transportes Paixão	0,00	0,00	0,00	615,00	615,00	0,00
221113155	Companhia de Seguros Allian	3 068,14	1 534,07	1 534,07 D	7 621,04	7 621,04	0,00
221113165	Acin-Icloud Solutions, Lda	0,00	0,00	0,00	1 863,45	1 863,45	0,00
221113167	GENERALI SEGUROS, SA	4 920,63	3 280,42	1 640,21 D	14 569,79	14 571,61	1,82 C
221113170	SKILLMIND-CONSULTORIA E S	0,00	0,00	0,00	3 997,50	3 997,50	0,00
221113177	Pitagórica - Investigação e Es	0,00	0,00	0,00	18 450,00	18 450,00	0,00
221113179	IMPRESA PUBLISSHING, SA	0,00	0,00	0,00	139,90	139,90	0,00
221113189	PROGLOBAL, LDA	0,00	0,00	0,00	359,78	359,78	0,00
221113194	Visapress, CRL	0,00	0,00	0,00	461,87	461,87	0,00
221113196	Espaço Dona Maria - Eventos	0,00	0,00	0,00	5 117,80	5 117,80	0,00
221113207	Marktest - Marketing, Organi	0,00	0,00	0,00	541,20	541,20	0,00
221113210	Barracas's - Unipessoal, Lda	0,00	0,00	0,00	1 041,13	1 041,13	0,00
221113211	RUN & SLIDE - Actividades e F	0,00	0,00	0,00	257,07	257,07	0,00
221113215	SU Electricidade, SA	196,44	196,44	0,00	1 700,23	1 700,23	0,00

Balancete Geral (Período [Dezembro - Dezembro] e Acumulado) - 2024

Data Contab. : 31-12-2024

Lançamento: <TODOS>

Valores em EUR

Conta	Descrição	Dezembro - Dezembro			Acumulado		
		Mov. Débito	Mov. Crédito	Saldo	Mov. Débito	Mov. Crédito	Saldo
221113225	SANTOS AMADO & BACALHA	556,60	0,00	556,60 D	556,60	556,60	0,00
221113229	PAISAJARTE II Manutenção de	350,55	350,55	0,00	4 920,81	5 271,36	350,55 C
221113240	Coimbra Car Station	0,00	0,00	0,00	383,88	383,88	0,00
221113242	WAG - Comunicação, Lda	1 476,00	1 476,00	0,00	16 580,40	16 580,40	0,00
221113252	ABOUT MEDIA COMUNICAÇÃO	0,00	0,00	0,00	981,38	981,38	0,00
221113260	AUTO MARAN, SA	882,23	218,98	663,25 D	6 292,58	6 511,56	218,98 C
221113276	Sampaio e Nora, Costa Nora, S	0,00	0,00	0,00	2 460,00	2 460,00	0,00
221113281	Petrogal, SA	3 892,89	0,00	3 892,89 D	11 913,33	11 913,33	0,00
221113283	Quadrante Determinante, Un	2 214,00	2 214,00	0,00	26 568,00	28 782,00	2 214,00 C
221113284	JOSÉ MARIA LOPES COUCEIRO	150,00	150,00	0,00	1 800,00	1 800,00	0,00
221113286	VELOMETRIA Hotelaria e Turi	0,00	0,00	0,00	3 360,00	3 360,00	0,00
221113287	Soc. Agrícola Quinta do Conv	0,00	0,00	0,00	1 109,70	1 109,70	0,00
221113288	British Council - Representaçã	0,00	0,00	0,00	1 120,00	1 120,00	0,00
221113289	QUINTA CONVANCO II, LDA	0,00	0,00	0,00	425,00	425,00	0,00
221113290	Interprev - Segurança e Saúde	0,00	630,00	630,00 C	184,50	814,50	630,00 C
221113291	Truetraveller	459,00	0,00	459,00 D	13 430,00	13 430,00	0,00
221113292	TBC Events	0,00	0,00	0,00	5 740,16	5 740,16	0,00
221113293	One Motion Two - Multimed	0,00	0,00	0,00	7 908,90	7 908,90	0,00
221113294	CERTAS PALAVRAS LDA/ EURO	0,00	0,00	0,00	3 138,39	3 138,39	0,00
221113295	CNI - Carlos Nunes & Irmãos,	0,00	0,00	0,00	3 666,63	3 666,63	0,00
221113296	Silêncios Efusivos - Associaçã	0,00	0,00	0,00	1 200,00	1 200,00	0,00
221113297	FORTCLIMA - INSTALAÇÕES M	0,00	0,00	0,00	538,42	538,42	0,00
221113298	Nuno Leal Design	0,00	0,00	0,00	7 490,70	7 490,70	0,00
221113299	Graficamares, Lda	0,00	0,00	0,00	4 388,40	4 388,40	0,00
221113300	Nelson Jorge Teixeira Inácio	0,00	0,00	0,00	151,29	151,29	0,00
221113301	Restaurante O Alfredo	0,00	0,00	0,00	325,00	325,00	0,00
221113302	O REPASTO DO EVARISTO - IN	0,00	0,00	0,00	1 499,40	1 499,40	0,00
221113303	Auto-Indústria	0,00	0,00	0,00	1 000,00	1 000,00	0,00
221113304	SANITANA - Fábrica de Sanitá	0,00	0,00	0,00	113,17	113,17	0,00
221113305	METRORENT, SA	0,00	0,00	0,00	2 104,97	2 104,97	0,00
221113306	Calculo e Propostda, Lda	940,95	0,00	940,95 D	940,95	940,95	0,00
221113307	Restaurante Marisqueira Biza	781,70	0,00	781,70 D	781,70	781,70	0,00
221113308	VILA GALÉ PORTO RIBEIRA	0,00	192,20	192,20 C	0,00	192,20	192,20 C
221113310	ELECTROCLIMA - ELECTRICID	0,00	369,00	369,00 C	0,00	369,00	369,00 C
228	Adiantamentos a fornecedor	464,87	0,00	464,87 D	818,93	354,06	464,87 D
22823104	LICINIO SERAFIM DA CRUZ	0,00	0,00	0,00	354,06	354,06	0,00
2282785	KONICA MINOLTA	464,87	0,00	464,87 D	464,87	0,00	464,87 D
23	PESSOAL	51 578,42	51 352,51	225,91 D	721 284,92	721 432,92	148,00 C
231	Remunerações a pagar *	51 039,99	51 053,24	13,25 C	718 915,73	718 928,98	13,25 C
2312	Ao pessoal	51 039,99	51 053,24	13,25 C	718 915,73	718 928,98	13,25 C
23121	VENCIMENTOS LIQUIDOS	51 039,99	51 053,24	13,25 C	718 915,73	718 928,98	13,25 C
232	Adiantamentos	0,00	0,00	0,00	163,92	0,00	163,92 D
2322	Ao pessoal	0,00	0,00	0,00	163,92	0,00	163,92 D
23220046	CATARINA SEGORBE	0,00	0,00	0,00	163,92	0,00	163,92 D
2382	Outras operações com pessoa	538,43	299,27	239,16 D	2 205,27	2 503,94	298,67 C
23820018	Maria João Lopes	0,00	0,40	0,40 C	0,40	0,40	0,00
23820023	Aristides Carvalho	0,00	0,02	0,02 C	0,02	0,02	0,00
23820048	Filipe Manuel Paulino Carvalh	538,43	298,85	239,58 D	2 204,85	2 503,52	298,67 C
24	ESTADO E OUTROS ENTES PÚ	74 598,55	37 705,25	36 893,30 D	523 816,43	561 677,42	37 860,99 C
242	Retenção de impostos sobre	29 122,93	14 754,42	14 368,51 D	200 624,53	215 378,95	14 754,42 C
2421	Rir-trabalho dependente	29 085,43	14 716,92	14 368,51 D	199 538,53	214 255,45	14 716,92 C
2422	Rir-rendimentos profissionais	0,00	0,00	0,00	786,00	786,00	0,00
2424	Prediais	37,50	37,50	0,00	300,00	337,50	37,50 C
243	Imposto sobre o valor acresce	0,00	0,00	0,00	3 781,20	3 781,20	0,00
2433	IVA - Liquidado	0,00	0,00	0,00	1 260,40	1 260,40	0,00
24331	Operacoes gerais	0,00	0,00	0,00	1 260,40	1 260,40	0,00
243312	Iva liq. - ps - taxa normal-tx.2	0,00	0,00	0,00	1 260,40	1 260,40	0,00
2435	IVA - Apuramento	0,00	0,00	0,00	1 260,40	1 260,40	0,00
2436	IVA - A pagar	0,00	0,00	0,00	1 260,40	1 260,40	0,00

Balancete Geral (Período [Dezembro - Dezembro] e Acumulado) - 2024

Data Contab. : 31-12-2024

Lançamento: <TODOS>

Valores em EUR

Conta	Descrição	Dezembro - Dezembro			Acumulado		
		Mov. Débito	Mov. Crédito	Saldo	Mov. Débito	Mov. Crédito	Saldo
245	Contribuições para a Seguran	44 485,51	22 352,56	22 132,95 D	311 479,60	333 832,16	22 352,56 C
2451	Segurança social	44 485,48	22 352,56	22 132,92 D	311 479,57	333 832,13	22 352,56 C
2452	Seg. Social - valores a regular	0,03	0,00	0,03 D	0,03	0,03	0,00
248	Outras Tributaçãoes	990,11	598,27	391,84 D	7 931,10	8 685,11	754,01 C
2481	ADSE	71,22	35,61	35,61 D	496,70	532,31	35,61 C
2482	CGA	918,89	562,66	356,23 D	7 434,40	8 152,80	718,40 C
25	Financiamentos Obtidos	1 829,00	0,00	1 829,00 D	2 755,20	2 755,20	0,00
251	Instituições de crédito e socie	1 829,00	0,00	1 829,00 D	2 755,20	2 755,20	0,00
2511	Empréstimos Bancários	1 829,00	0,00	1 829,00 D	2 755,20	2 755,20	0,00
25111	Banco BPI, SA	1 829,00	0,00	1 829,00 D	2 755,20	2 755,20	0,00
251113727	BPI Corporate - 44000000031	1 829,00	0,00	1 829,00 D	2 755,20	2 755,20	0,00
26	Conta 26	0,00	0,00	0,00	20 850,51	20 850,51	0,00
26814701	ONIX ASIGURARI, SA	0,00	0,00	0,00	20 850,51	20 850,51	0,00
27	OUTRAS CONTAS A RECEBER	8 288,66	6 602,81	1 685,85 D	150 516,32	143 843,45	6 672,87 D
271	Fornec. de invest.	0,00	0,00	0,00	26 669,65	37 678,15	11 008,50 C
2711	Fornec. de invest.- c/g	0,00	0,00	0,00	26 669,65	37 678,15	11 008,50 C
27111	Fornec. de invest.- c/c- merca	0,00	0,00	0,00	26 669,65	37 678,15	11 008,50 C
271111	Fornec. de invest.- c/c- merca	0,00	0,00	0,00	26 669,65	37 678,15	11 008,50 C
2711113166	MVCC-Mercês Vieira e Camilo	0,00	0,00	0,00	0,00	11 008,50	11 008,50 C
2711113192	Eletroclima Eletricidade e Clim	0,00	0,00	0,00	11 956,84	11 956,84	0,00
2711113285	SOTECNISOL, SA	0,00	0,00	0,00	14 712,81	14 712,81	0,00
272	Devedores e Credores por Ac	8 020,74	5 908,14	2 112,60 D	14 867,16	12 754,56	2 112,60 D
2721	Devedores por acréscimos de	8 020,74	2 395,56	5 625,18 D	14 085,93	8 460,75	5 625,18 D
27211	Juros a receber	8 020,74	2 395,56	5 625,18 D	8 020,74	2 395,56	5 625,18 D
27219	Outros acréscimos de proveit	0,00	0,00	0,00	6 065,19	6 065,19	0,00
2722	Credores por acréscimos de g	0,00	3 512,58	3 512,58 C	781,23	4 293,81	3 512,58 C
27229	Outros acréscimos de custos	0,00	3 512,58	3 512,58 C	781,23	4 293,81	3 512,58 C
276	Adiantamentos por conta de	0,00	0,00	0,00	357,00	8 901,56	8 544,56 C
2760104	CM Faro	0,00	0,00	0,00	0,00	1 500,00	1 500,00 C
2761	Adiant. de Associados	0,00	0,00	0,00	357,00	7 401,56	7 044,56 C
27610138	Município da Marinha Grand	0,00	0,00	0,00	0,00	5 750,46	5 750,46 C
27610197	CM Cartaxo	0,00	0,00	0,00	0,00	1 250,00	1 250,00 C
27610262	MUNICÍPIO DE S. JOÃO DA M	0,00	0,00	0,00	357,00	357,00	0,00
27611144	J.F. DE SOUSELO	0,00	0,00	0,00	0,00	28,63	28,63 C
27611378	J F DE VILA CA	0,00	0,00	0,00	0,00	15,02	15,02 C
27611521	J.F. JARMELO DE SAO MIGUE	0,00	0,00	0,00	0,00	0,45	0,45 C
278	Outros Devedores e Credores	267,92	694,67	426,75 C	108 622,51	84 509,18	24 113,33 D
2781	Devedores e Credores diverso	0,00	0,00	0,00	90 957,28	66 761,50	24 195,78 D
27811	Devedores Diversos	0,00	0,00	0,00	34 980,28	12 359,50	22 620,78 D
278113727	BPI Corporate - 44000000031	0,00	0,00	0,00	274,50	274,50	0,00
278114046	SONDEX	0,00	0,00	0,00	49,88	0,00	49,88 D
278114096	JOSÉ MANUEL MACEDO	0,00	0,00	0,00	117,15	0,00	117,15 D
278114106	CENTRO DE SAÚDE DE FORNO	0,00	0,00	0,00	25,00	0,00	25,00 D
278114108	DULCE MARIA APARICIO SILV	0,00	0,00	0,00	25,00	0,00	25,00 D
278114189	GALP ENERGIA SJPS - SA	0,00	0,00	0,00	6 150,00	6 150,00	0,00
278114204	MOVENSIS	0,00	0,00	0,00	3 123,36	0,00	3 123,36 D
278114206	ACIN	0,00	0,00	0,00	5 535,00	5 535,00	0,00
278114209	ANO - SISTEMAS DE INFORM	0,00	0,00	0,00	18 000,00	0,00	18 000,00 D
278114217	PETRUS, LDA	0,00	0,00	0,00	74,99	0,00	74,99 D
278114459	COMPANHIA DE SEGUROS LU	0,00	0,00	0,00	1 205,40	0,00	1 205,40 D
278114470	CCRE/CEMR	0,00	0,00	0,00	400,00	400,00	0,00
27812	Credores diversos	0,00	0,00	0,00	55 977,00	54 402,00	1 575,00 D
278123086	OICI	0,00	0,00	0,00	2 000,00	2 000,00	0,00
278123087	CCRE / CGLU	0,00	0,00	0,00	52 402,00	52 402,00	0,00
278124696	Câmara Municipal de Coimbr	0,00	0,00	0,00	1 575,00	0,00	1 575,00 D
2782	Consultores, assessores e inte	267,92	694,67	426,75 C	5 173,42	5 173,42	0,00
27824633	RUTE MARIA BERNARDO	254,67	254,67	0,00	3 043,92	3 043,92	0,00
27824640	FERNANDO HENRIQUE ROSA	13,25	440,00	426,75 C	440,00	440,00	0,00
27824694	GUSTAVO MATEUS DE ALMEI	0,00	0,00	0,00	1 003,50	1 003,50	0,00

Balancete Geral (Período [Dezembro - Dezembro] e Acumulado) - 2024

Data Contab. : 31-12-2024

Lançamento: <TODOS>

Valores em EUR

Conta	Descrição	Dezembro - Dezembro			Acumulado		
		Mov. Débito	Mov. Crédito	Saldo	Mov. Débito	Mov. Crédito	Saldo
27824700	Sérgio Azenha	0,00	0,00	0,00	686,00	686,00	0,00
2783	Apólice Seguros	0,00	0,00	0,00	12 491,81	11 324,26	1 167,55 D
27831	Seguros - Câmaras Municipai	0,00	0,00	0,00	10 991,79	11 229,38	237,59 C
278310002	MUNICIPIO DE ALBERGARIA-	0,00	0,00	0,00	171,80	171,80	0,00
278310004	C.M. DE AROUCA	0,00	0,00	0,00	0,10	0,00	0,10 D
278310021	C.M. DE ALMODOVAR	0,00	0,00	0,00	138,43	138,43	0,00
278310022	MUNICIPIO DE ALVITO	0,00	0,00	0,00	2,68	2,68	0,00
278310027	C.M. DE MERTOLA	0,00	0,00	0,00	409,38	409,38	0,00
278310028	C.M. DE MOURA	0,00	0,00	0,00	244,68	244,68	0,00
278310031	C.M. DE SERPA	0,00	0,00	0,00	105,90	105,90	0,00
278310037	MUNICIPIO DE CELORICO DE	0,00	0,00	0,00	0,00	249,23	249,23 C
278310050	C.M. DE MACEDO CAVALEIRO	0,00	0,00	0,00	459,36	459,36	0,00
278310051	C.M. DE MIRANDA DO DOUR	0,00	0,00	0,00	295,93	295,93	0,00
278310056	C.M. DE VIMIOSO	0,00	0,00	0,00	1 000,12	1 000,12	0,00
278310076	MUNICIPIO DE MIRA	0,00	0,00	0,00	36,61	36,61	0,00
278310077	MUNICIPIO DE MIRANDA DO	0,00	0,00	0,00	109,07	109,07	0,00
278310081	MUNICIPIO DE PENACOVA	0,00	0,00	0,00	52,16	52,16	0,00
278310082	MUNICIPIO DE PENELA	0,00	0,00	0,00	178,28	178,28	0,00
278310084	MUNICIPIO DE TÁBUA	0,00	0,00	0,00	638,69	638,69	0,00
278310091	MUNICIPIO DE MONTEMOR O	0,00	0,00	0,00	13,90	0,00	13,90 D
278310092	MUNICIPIO DE MORA	0,00	0,00	0,00	16,85	16,85	0,00
278310097	MUNICIPIO DE VENDAS NOVA	0,00	0,00	0,00	62,95	62,95	0,00
278310098	MUNICIPIO DE VIANA DO ALE	0,00	0,00	0,00	16,42	16,42	0,00
278310099	C.M. DE VILA VICOSA	0,00	0,00	0,00	20,28	20,28	0,00
278310102	MUNICIPIO DE ALJEZUR	0,00	0,00	0,00	24,36	24,36	0,00
278310105	MUNICIPIO DE LAGOA (ALGA	0,00	0,00	0,00	411,90	411,90	0,00
278310106	MUNICIPIO DE LAGOS	0,00	0,00	0,00	291,56	291,56	0,00
278310114	C.M. DE VILA DO BISPO	0,00	0,00	0,00	197,87	197,87	0,00
278310116	MUNICIPIO DE AGUIAR DA BE	0,00	0,00	0,00	22,39	22,39	0,00
278310119	C.M. DE FIG.DE CASTELO ROD	0,00	0,00	0,00	24,09	24,09	0,00
278310121	C.M. DE GOUVEIA	0,00	0,00	0,00	157,95	157,95	0,00
278310124	C.M. DE MEDA	0,00	0,00	0,00	48,90	53,47	4,57 C
278310128	C.M. DE VILA NOVA DE FOZ C	0,00	0,00	0,00	13,35	13,35	0,00
278310131	MUNICIPIO DE ANSIÃO	0,00	0,00	0,00	11,75	9,44	2,31 D
278310135	MUNICIPIO DE CASTANHEIRA	0,00	0,00	0,00	105,90	105,90	0,00
278310157	MUNICIPIO DE SOBRAL DE M	0,00	0,00	0,00	130,06	130,06	0,00
278310179	C.M. DE LOUSADA	0,00	0,00	0,00	68,85	68,85	0,00
278310182	C.M. DE MATOSINHOS	0,00	0,00	0,00	519,00	519,00	0,00
278310190	MUNICIPIO DE VILA DO COND	0,00	0,00	0,00	0,29	0,00	0,29 D
278310194	MUNICIPIO DE ALMEIRIM	0,00	0,00	0,00	32,23	32,22	0,01 D
278310205	MUNICIPIO DE RIO MAIOR	0,00	0,00	0,00	198,44	198,44	0,00
278310208	C.M. DE SARDOAL	0,00	0,00	0,00	20,14	20,14	0,00
278310219	C.M. DE MONTIJO	0,00	0,00	0,00	866,77	866,77	0,00
278310220	MUNICIPIO DE PALMELA	0,00	0,00	0,00	0,00	0,40	0,40 C
278310237	MUNICIPIO DE CHAVES	0,00	0,00	0,00	188,77	188,77	0,00
278310238	MUNICIPIO DE MESÃO FRIO	0,00	0,00	0,00	21,54	21,54	0,00
278310241	C.M. DE MURCA	0,00	0,00	0,00	48,16	48,16	0,00
278310248	MUNICIPIO DE VILA REAL	0,00	0,00	0,00	2 477,06	2 477,06	0,00
278310253	MUNICIPIO DE LAMEGO	0,00	0,00	0,00	242,31	242,31	0,00
278310256	MUNICIPIO DE MORTÁGUA	0,00	0,00	0,00	78,02	78,02	0,00
278310266	MUNICIPIO DE TAROUCA	0,00	0,00	0,00	34,08	34,08	0,00
278310299	MUNICIPIO DE BARRANCOS	0,00	0,00	0,00	31,29	31,29	0,00
278310305	C.M. DE VILA DE REI	0,00	0,00	0,00	75,55	75,55	0,00
278310306	C.M. DE PINHEL	0,00	0,00	0,00	67,88	67,88	0,00
278310307	C.M. DE VALENÇA	0,00	0,00	0,00	144,34	144,34	0,00
278310317	MUNICIPIO DE ODIVELAS	0,00	0,00	0,00	329,70	329,70	0,00
278310342	MUNICIPIO DE VILA FLOR	0,00	0,00	0,00	58,16	58,16	0,00
278311524	União Freguesias N. Sra. Pópu	0,00	0,00	0,00	46,74	46,74	0,00
278311544	Freguesia de Beringel	0,00	0,00	0,00	28,80	28,80	0,00

Balancete Geral (Período [Dezembro - Dezembro] e Acumulado) - 2024

Data Contab. : 31-12-2024

Lançamento: <TODOS>

Valores em EUR

Conta	Descrição	Dezembro - Dezembro			Acumulado		
		Mov. Débito	Mov. Crédito	Saldo	Mov. Débito	Mov. Crédito	Saldo
27832	Seguros - Juntas de Freguesia	0,00	0,00	0,00	1 500,02	94,88	1 405,14 D
278321002	J.F. DE ALFEIZERÃO	0,00	0,00	0,00	66,75	0,00	66,75 D
278321008	J.F. DE ÉVORA DE ALCOBACA	0,00	0,00	0,00	43,32	0,00	43,32 D
278321100	J.F. DE VILA DE SANTA CATAR	0,00	0,00	0,00	0,30	0,00	0,30 D
278321122	J.F. DE VILE	0,00	0,00	0,00	36,16	0,00	36,16 D
278321125	J.F. DE PAPIZIOS	0,00	0,00	0,00	0,28	0,00	0,28 D
278321133	J.F. DE ALHOES	0,00	0,00	0,00	76,52	0,00	76,52 D
278321142	J.F. DE RAMIRES	0,00	0,00	0,00	80,31	0,00	80,31 D
278321143	J.F. DE SANTIAGO DE PIAES	0,00	0,00	0,00	76,52	0,00	76,52 D
278321144	J.F. DE SOUSELO	0,00	0,00	0,00	28,77	0,00	28,77 D
278321151	J.F. DE VILA RUIVA	0,00	0,00	0,00	15,05	0,00	15,05 D
278321162	J.F. DE SANTO ANTONIO	0,00	0,00	0,00	0,00	0,02	0,02 C
278321232	J.F. DE RIBEIRA DOS CARINHO	0,00	0,00	0,00	0,29	0,00	0,29 D
278321253	J.F. DE BARAO S. JOÃO	0,00	0,00	0,00	92,05	0,00	92,05 D
278321254	J.F. DE BENSFRIM	0,00	0,00	0,00	92,05	0,00	92,05 D
278321260	J.F. DE PENHA DE FRANCA	0,00	0,00	0,00	0,50	0,00	0,50 D
278321262	J.F. DE SANTO ESTEVAO	0,00	0,00	0,00	62,57	0,00	62,57 D
278321296	J.F. DE GATÕES	0,00	0,00	0,00	30,10	0,00	30,10 D
278321298	J.F. DE CANDEDO	0,00	0,00	0,00	61,68	0,00	61,68 D
278321300	J.F. DE FIOLOSOSO	0,00	0,00	0,00	0,08	0,00	0,08 D
278321303	J.F. DE NOURA	0,00	0,00	0,00	61,68	0,00	61,68 D
278321378	J.F. DE VILA CHÃ	0,00	0,00	0,00	30,24	0,00	30,24 D
278321380	J.F. DE CAMPO	0,00	0,00	0,00	3,02	0,00	3,02 D
278321386	J.F. DE SERRA AGUA	0,00	0,00	0,00	185,93	0,00	185,93 D
278321414	J.F. DE SEVER DO VOUGA	0,00	0,00	0,00	137,18	0,00	137,18 D
278321428	J.F. DE CINFAES	0,00	0,00	0,00	37,29	0,00	37,29 D
278321435	J.F. DE PORTIMÃO	0,00	0,00	0,00	146,01	0,00	146,01 D
278321493	J.F. DE PINHAL NOVO	0,00	0,00	0,00	44,71	0,00	44,71 D
278321521	JUNTA DE FREGUESIA DE JAR	0,00	0,00	0,00	15,12	0,00	15,12 D
278321523	UNIÃO DAS FREGUESIAS DE A	0,00	0,00	0,00	0,00	19,32	19,32 C
278321524	UNIÃO FREGUESIAS N. SRA P	0,00	0,00	0,00	46,74	46,74	0,00
278321544	FREGUESIA DE BERINGEL	0,00	0,00	0,00	28,80	28,80	0,00
2786	Apoio a Timor-Leste	0,00	0,00	0,00	0,00	1 250,00	1 250,00 C
28	DIFERIMENTOS	6 139,01	6 099,42	39,59 D	87 648,91	66 228,79	21 420,12 D
281	Gastos a reconhecer	6 139,01	6 099,42	39,59 D	87 648,91	66 228,79	21 420,12 D
2811	Tickets de refeição	4 348,80	4 348,80	0,00	47 856,00	47 856,00	0,00
2819	Outros gastos diferidos	1 790,21	1 750,62	39,59 D	39 792,91	18 372,79	21 420,12 D
41	INVESTIMENTOS FINANCEIRO	0,00	0,00	0,00	254 858,38	0,00	254 858,38 D
415	Outros Investimentos Finance	0,00	0,00	0,00	254 858,38	0,00	254 858,38 D
4157	Outros Investimentos Finance	0,00	0,00	0,00	4 858,38	0,00	4 858,38 D
41571	FCT	0,00	0,00	0,00	4 858,38	0,00	4 858,38 D
4158	Outros	0,00	0,00	0,00	250 000,00	0,00	250 000,00 D
41584	FEFAL	0,00	0,00	0,00	250 000,00	0,00	250 000,00 D
43	ACTIVOS FIXOS TANGÍVEIS	1 369,89	4 914,15	3 544,26 C	2 782 736,75	1 443 487,75	1 339 249,00 D
432	Edifícios e outras construções	0,00	0,00	0,00	1 788 079,15	0,00	1 788 079,15 D
4321	Edifícios e outras construções	0,00	0,00	0,00	322 314,26	0,00	322 314,26 D
4322	Ampliações e Conservação de	0,00	0,00	0,00	294 835,67	0,00	294 835,67 D
4323	Sede Ampliação	0,00	0,00	0,00	513 444,70	0,00	513 444,70 D
4324	Reabilitação do Edifício Sede	0,00	0,00	0,00	657 484,52	0,00	657 484,52 D
434	Equipamento de transporte	0,00	0,00	0,00	156 241,88	0,00	156 241,88 D
4341	Viatura da Sede	0,00	0,00	0,00	87 463,95	0,00	87 463,95 D
4343	Viatura Pickup Timor	0,00	0,00	0,00	17 277,93	0,00	17 277,93 D
4346	Audi A4	0,00	0,00	0,00	51 500,00	0,00	51 500,00 D
435	Equipamento administrativo	0,00	0,00	0,00	326 776,32	0,00	326 776,32 D
4351	Equip. admin. - Sede	0,00	0,00	0,00	289 563,36	0,00	289 563,36 D
4352	Equip. admin. - Delegação de	0,00	0,00	0,00	34 943,04	0,00	34 943,04 D
4353	Equipamento Administrativo	0,00	0,00	0,00	2 269,92	0,00	2 269,92 D
437	Outros activos fixos tangíveis	1 369,89	0,00	1 369,89 D	511 639,40	0,00	511 639,40 D
4371	biblioteca	0,00	0,00	0,00	1 369,42	0,00	1 369,42 D

Balancete Geral (Período [Dezembro - Dezembro] e Acumulado) - 2024

Data Contab. : 31-12-2024

Lançamento: <TODOS>

Valores em EUR

Conta	Descrição	Dezembro - Dezembro			Acumulado		
		Mov. Débito	Mov. Crédito	Saldo	Mov. Débito	Mov. Crédito	Saldo
4372	rouparia e outros	0,00	0,00	0,00	4 172,31	0,00	4 172,31 D
4373	equipamento informático	0,00	0,00	0,00	264 847,90	0,00	264 847,90 D
4374	Equipamento de Projecção e	0,00	0,00	0,00	48 774,20	0,00	48 774,20 D
4375	Ferr. e Utens. - Mercado Naci	1 369,89	0,00	1 369,89 D	7 926,07	0,00	7 926,07 D
4376	Outros activos fixos tangíveis	0,00	0,00	0,00	35,38	0,00	35,38 D
4379	Outras Imobilizações	0,00	0,00	0,00	184 514,12	0,00	184 514,12 D
438	Depreciações acumuladas	0,00	4 914,15	4 914,15 C	0,00	1 443 487,75	1 443 487,75 C
4382	Edifícios e outras construções	0,00	2 488,74	2 488,74 C	0,00	604 771,39	604 771,39 C
43821	Edifícios e outras construções	0,00	537,19	537,19 C	0,00	263 098,56	263 098,56 C
43822	Ampliações e Conservação de	0,00	1 951,55	1 951,55 C	0,00	341 672,83	341 672,83 C
4384	Equipamento de transporte	0,00	0,00	0,00	0,00	156 241,88	156 241,88 C
43841	Viatura da Sede	0,00	0,00	0,00	0,00	138 963,95	138 963,95 C
43844	Viatura Pick Up Timor	0,00	0,00	0,00	0,00	17 277,93	17 277,93 C
4385	Equipamento administrativo	0,00	250,09	250,09 C	0,00	287 864,71	287 864,71 C
43851	Equip. admin. - Sede	0,00	250,09	250,09 C	0,00	250 760,34	250 760,34 C
43852	Equip. admin. - Delegação de	0,00	0,00	0,00	0,00	34 864,45	34 864,45 C
43853	Equipamento Administrativo	0,00	0,00	0,00	0,00	2 239,92	2 239,92 C
4387	Outros Activos Tangíveis	0,00	2 175,32	2 175,32 C	0,00	394 609,77	394 609,77 C
43871	Ferramentas e utensílios	0,00	106,10	106,10 C	0,00	1 897,92	1 897,92 C
43872	Taras e vasilhame	0,00	0,00	0,00	0,00	35,38	35,38 C
43879	Outras Imobilizações Corpóre	0,00	2 069,22	2 069,22 C	0,00	392 676,47	392 676,47 C
438791	biblioteca	0,00	0,00	0,00	0,00	1 369,42	1 369,42 C
438792	rouparia e outros	0,00	0,00	0,00	0,00	3 392,31	3 392,31 C
438793	equipamento informático	0,00	457,10	457,10 C	0,00	258 921,24	258 921,24 C
438794	Equipamento de Projecção e	0,00	85,41	85,41 C	0,00	35 880,41	35 880,41 C
438795	Outras Imobilizações	0,00	1 526,71	1 526,71 C	0,00	93 113,09	93 113,09 C
44	ACTIVOS INTANGÍVEIS	0,00	392,70	392,70 C	43 839,43	34 503,35	9 336,08 D
443	Programas de Computador	0,00	0,00	0,00	43 839,43	0,00	43 839,43 D
4433	Programas de computador	0,00	0,00	0,00	38 027,68	0,00	38 027,68 D
4434	File Doc - Incentea	0,00	0,00	0,00	5 811,75	0,00	5 811,75 D
448	Amortizações acumuladas	0,00	392,70	392,70 C	0,00	34 503,35	34 503,35 C
4483	Programas de Computador	0,00	392,70	392,70 C	0,00	34 503,35	34 503,35 C
56	RESULTADOS TRANSITADOS	0,00	0,00	0,00	357 268,82	3 480 074,70	3 122 805,88 C
561	Resultados transitados do an	0,00	0,00	0,00	0,00	3 013 536,65	3 013 536,65 C
562	Proveitos de exercícios anteri	0,00	0,00	0,00	0,00	466 538,05	466 538,05 C
563	Custos de exercícios anteriore	0,00	0,00	0,00	330 962,32	0,00	330 962,32 D
564	Outras regularizações	0,00	0,00	0,00	26 306,50	0,00	26 306,50 D
59	OUTRAS VARIAÇÕES NO CAP	0,00	0,00	0,00	0,00	14 250,00	14 250,00 C
594	Doações	0,00	0,00	0,00	0,00	14 250,00	14 250,00 C
62	FORNECIMENTOS E SRV.EXTE	41 427,83	0,00	41 427,83 D	350 262,11	9 339,97	340 922,14 D
622	Serviços Especializados	10 512,11	0,00	10 512,11 D	119 592,91	1 050,23	118 542,68 D
6221	Trabalhos Especializados	6 378,39	0,00	6 378,39 D	48 796,90	0,00	48 796,90 D
62212	Estudos, Pareceres e Outros	0,00	0,00	0,00	18 450,00	0,00	18 450,00 D
62213	Serviços de Informática	2 367,75	0,00	2 367,75 D	18 218,78	0,00	18 218,78 D
62215	Clipping Diversos	726,76	0,00	726,76 D	8 229,24	0,00	8 229,24 D
62216	Boletim da ANMP	3 283,88	0,00	3 283,88 D	3 283,88	0,00	3 283,88 D
622162	CUSTOS Próprios - IVA não de	3 283,88	0,00	3 283,88 D	3 283,88	0,00	3 283,88 D
62217	Outros trabalhos especializad	0,00	0,00	0,00	615,00	0,00	615,00 D
6223	Vigilância e Segurança	390,55	0,00	390,55 D	9 380,91	0,00	9 380,91 D
6224	Honorários	2 214,00	0,00	2 214,00 D	29 423,49	0,00	29 423,49 D
62241	Traduções/Retroversões	0,00	0,00	0,00	100,29	0,00	100,29 D
62243	Outros Trabalhos	0,00	0,00	0,00	541,20	0,00	541,20 D
62245	Consultadoria	2 214,00	0,00	2 214,00 D	28 782,00	0,00	28 782,00 D
6226	Conservação e Reparação	1 529,17	0,00	1 529,17 D	31 991,61	1 050,23	30 941,38 D
623	Materiais	9 517,74	0,00	9 517,74 D	24 306,79	2 355,89	21 950,90 D
6231	Ferramentas e Utensílios de D	0,00	0,00	0,00	1 363,80	0,00	1 363,80 D
6232	Livros e Documentação Téchni	0,00	0,00	0,00	375,12	360,00	15,12 D
6233	Material de Escritório	664,64	0,00	664,64 D	13 416,47	1 995,89	11 420,58 D
62331	Artigos diversos de Expedien	121,65	0,00	121,65 D	529,18	0,00	529,18 D

Balancete Geral (Período [Dezembro - Dezembro] e Acumulado) - 2024

Data Contab. : 31-12-2024

Lançamento: <TODOS>

Valores em EUR

Conta	Descrição	Dezembro - Dezembro			Acumulado		
		Mov. Débito	Mov. Crédito	Saldo	Mov. Débito	Mov. Crédito	Saldo
62333	Outros Trabalhos de Tipograf	0,00	0,00	0,00	4 388,40	0,00	4 388,40 D
62334	Encargos com Fotocopiadora	267,50	0,00	267,50 D	6 931,50	1 995,89	4 935,61 D
62336	Material Informático	208,99	0,00	208,99 D	1 168,14	0,00	1 168,14 D
62338	Outras Aquisições	66,50	0,00	66,50 D	399,25	0,00	399,25 D
6234	Artigos para Oferta	8 853,10	0,00	8 853,10 D	9 151,40	0,00	9 151,40 D
624	Energia e Fluidos	3 739,72	0,00	3 739,72 D	28 116,99	0,00	28 116,99 D
6241	Electricidade	2 699,41	0,00	2 699,41 D	13 190,84	0,00	13 190,84 D
6242	Combustíveis	810,50	0,00	810,50 D	10 718,92	0,00	10 718,92 D
62421	Combustíveis	810,50	0,00	810,50 D	10 718,92	0,00	10 718,92 D
6243	Água	229,81	0,00	229,81 D	4 207,23	0,00	4 207,23 D
625	Transportes	7 166,05	0,00	7 166,05 D	70 336,37	653,10	69 683,27 D
6251	Deslocações e estadas	7 166,05	0,00	7 166,05 D	55 134,93	653,10	54 481,83 D
62511	Deslocações e Estadas de Pes	716,40	0,00	716,40 D	6 479,47	420,80	6 058,67 D
625111	Táxis	7,15	0,00	7,15 D	217,55	0,00	217,55 D
625112	Transportes Colectivos	121,10	0,00	121,10 D	453,10	0,00	453,10 D
625113	Viatura Própria	0,00	0,00	0,00	669,60	0,00	669,60 D
625115	Portagens e Recolha de Viatu	588,15	0,00	588,15 D	5 139,22	420,80	4 718,42 D
62512	Deslocações e Estadas dos Or	6 449,65	0,00	6 449,65 D	48 655,46	232,30	48 423,16 D
625121	Reuniões com entidades ofici	949,65	0,00	949,65 D	12 389,26	169,00	12 220,26 D
625122	Reuniões Órgãos Sociais	5 500,00	0,00	5 500,00 D	36 266,20	63,30	36 202,90 D
6254	Relações Externas	0,00	0,00	0,00	15 201,44	0,00	15 201,44 D
62541	Transportes	0,00	0,00	0,00	10 580,89	0,00	10 580,89 D
62542	Alimentação, Alojamento e O	0,00	0,00	0,00	4 047,27	0,00	4 047,27 D
62543	Ajudas de Custo	0,00	0,00	0,00	446,73	0,00	446,73 D
62544	Seguros de Viagem	0,00	0,00	0,00	126,55	0,00	126,55 D
626	Serviços Diversos	10 492,21	0,00	10 492,21 D	107 909,05	5 280,75	102 628,30 D
6261	Rendas e alugueres	0,00	0,00	0,00	5 929,84	2 259,01	3 670,83 D
6262	Comunicação	6 589,70	0,00	6 589,70 D	14 899,99	0,44	14 899,55 D
62621	Avenças e Franquias	5 386,09	0,00	5 386,09 D	5 789,07	0,00	5 789,07 D
62622	Comunicação-telefones e out	1 203,61	0,00	1 203,61 D	8 097,78	0,44	8 097,34 D
62623	Telegramas, Express Mail e O	0,00	0,00	0,00	1 013,14	0,00	1 013,14 D
6263	Seguros	110,41	0,00	110,41 D	4 570,10	110,41	4 459,69 D
62631	Multi-riscos	110,41	0,00	110,41 D	1 545,33	110,41	1 434,92 D
62632	Ramo Viaturas	0,00	0,00	0,00	2 413,00	0,00	2 413,00 D
62635	Seg. Máquinas Materiais Equ	0,00	0,00	0,00	611,77	0,00	611,77 D
6265	Contencioso e notariado	0,00	0,00	0,00	25,00	0,00	25,00 D
6267	Limpeza, higiene e conforto	136,34	0,00	136,34 D	2 943,65	0,00	2 943,65 D
6268	Outros Fornecimentos e Serv	3 655,76	0,00	3 655,76 D	79 540,47	2 910,89	76 629,58 D
62681	Outros Encargos da Sede	1 343,28	0,00	1 343,28 D	13 784,52	57,29	13 727,23 D
626811	Jornais, Revistas e Outros	139,80	0,00	139,80 D	2 876,95	0,00	2 876,95 D
626813	Decorações/Ornamentações	138,59	0,00	138,59 D	325,80	0,00	325,80 D
626814	Comemorações e Convívios	0,00	0,00	0,00	10,00	0,00	10,00 D
626815	Aquisições para o Bar	1 064,89	0,00	1 064,89 D	9 027,22	57,29	8 969,93 D
626816	Outras aquisições de bens e S	0,00	0,00	0,00	1 104,55	0,00	1 104,55 D
626817	Preitos/Homenagens	0,00	0,00	0,00	440,00	0,00	440,00 D
62683	Inscrições em congressos e O	0,00	0,00	0,00	1 800,00	0,00	1 800,00 D
62684	Seminários, Comemorações e	1 476,00	0,00	1 476,00 D	55 348,50	2 853,60	52 494,90 D
626848	Congressos e Encontros	1 476,00	0,00	1 476,00 D	1 476,00	0,00	1 476,00 D
62684807	Audiovisuais	1 476,00	0,00	1 476,00 D	1 476,00	0,00	1 476,00 D
626849	Celebrações e Comemoração	0,00	0,00	0,00	53 872,50	2 853,60	51 018,90 D
62684901	Audiovisuais	0,00	0,00	0,00	18 655,16	2 853,60	15 801,56 D
62684902	Aquisições para oferta	0,00	0,00	0,00	16 684,21	0,00	16 684,21 D
62684903	Decorações e Ornamentação	0,00	0,00	0,00	1 933,00	0,00	1 933,00 D
62684905	Material Gráfico	0,00	0,00	0,00	5 567,53	0,00	5 567,53 D
62684906	Outros	0,00	0,00	0,00	2 914,35	0,00	2 914,35 D
62684908	ALIMENTAÇÃO	0,00	0,00	0,00	8 118,25	0,00	8 118,25 D
62688	Encargos da Delegação de Lis	836,48	0,00	836,48 D	8 607,45	0,00	8 607,45 D
6268801	Material de Escritório - Lx	0,00	0,00	0,00	44,34	0,00	44,34 D
6268802	Comunicação - Lx	3,77	0,00	3,77 D	26,38	0,00	26,38 D

Balancete Geral (Período [Dezembro - Dezembro] e Acumulado) - 2024

Data Contab. : 31-12-2024

Lançamento: <TODOS>

Valores em EUR

Conta	Descrição	Dezembro - Dezembro			Acumulado		
		Mov. Débito	Mov. Crédito	Saldo	Mov. Débito	Mov. Crédito	Saldo
6268803	Transportes - Lx	0,00	0,00	0,00	137,92	0,00	137,92 D
6268806	Conservação e Reparação - Lx	0,00	0,00	0,00	81,35	0,00	81,35 D
6268807	Limpeza, higiene e conforto -	254,67	0,00	254,67 D	3 811,93	0,00	3 811,93 D
6268808	Jornais, Revistas e Outros - Lx	32,40	0,00	32,40 D	362,90	0,00	362,90 D
6268809	Aquisições para o bar - Lx	24,13	0,00	24,13 D	359,15	0,00	359,15 D
6268810	Outros Encargos - Lx	0,00	0,00	0,00	671,53	0,00	671,53 D
6268811	Electricidade - Lx	331,84	0,00	331,84 D	1 550,14	0,00	1 550,14 D
6268812	Água - Lx	46,08	0,00	46,08 D	329,23	0,00	329,23 D
6268814	Rendas e Aluguers - Lx	143,59	0,00	143,59 D	1 232,58	0,00	1 232,58 D
63	GASTOS COM O PESSOAL	94 011,26	0,00	94 011,26 D	1 324 446,84	1 569,05	1 322 877,79 D
632	Remunerações do pessoal	77 191,97	0,00	77 191,97 D	1 062 155,44	0,00	1 062 155,44 D
6321	Remunerações do pessoal - v	71 113,26	0,00	71 113,26 D	859 396,78	0,00	859 396,78 D
6323	Remunerações do pessoal - s	0,00	0,00	0,00	135 152,14	0,00	135 152,14 D
6324	Remunerações do pessoal - s.	5 385,60	0,00	5 385,60 D	59 302,88	0,00	59 302,88 D
63244	Remunerações do pessoal - s.	1 036,80	0,00	1 036,80 D	11 446,88	0,00	11 446,88 D
63245	Remunerações do pessoal - s.	4 348,80	0,00	4 348,80 D	47 856,00	0,00	47 856,00 D
6325	Remunerações do pessoal - h	601,61	0,00	601,61 D	7 227,45	0,00	7 227,45 D
6328	Rem. do pessoal - ajudas de c	91,50	0,00	91,50 D	1 076,19	0,00	1 076,19 D
635	Encargos sobre remuneração	15 410,42	0,00	15 410,42 D	214 796,62	0,00	214 796,62 D
6351	Segurança Social	15 025,87	0,00	15 025,87 D	209 696,72	0,00	209 696,72 D
6353	CGA	384,55	0,00	384,55 D	5 099,90	0,00	5 099,90 D
636	Seguros de acidentes no trab	0,00	0,00	0,00	35 018,35	1 569,05	33 449,30 D
6361	Acidentes de Trabalho	0,00	0,00	0,00	8 207,78	1 569,05	6 638,73 D
6362	Seguro de Saúde	0,00	0,00	0,00	23 863,36	0,00	23 863,36 D
6364	Acidentes Pessoais	0,00	0,00	0,00	2 947,21	0,00	2 947,21 D
637	Gastos de acção social	642,50	0,00	642,50 D	1 533,91	0,00	1 533,91 D
6371	Serviços Clínicos	630,00	0,00	630,00 D	991,12	0,00	991,12 D
6372	Medicamentos	12,50	0,00	12,50 D	244,09	0,00	244,09 D
6374	Serviços de Segurança e Higie	0,00	0,00	0,00	184,50	0,00	184,50 D
6375	ADSE- REEMBOLSOS	0,00	0,00	0,00	114,20	0,00	114,20 D
638	Outros gastos com o pessoal	766,37	0,00	766,37 D	10 942,52	0,00	10 942,52 D
6381	Formação de Pessoal	0,00	0,00	0,00	1 759,38	0,00	1 759,38 D
6382	Encargos com alojamento	753,00	0,00	753,00 D	9 036,00	0,00	9 036,00 D
6385	custo com tichet de refeição	13,37	0,00	13,37 D	147,14	0,00	147,14 D
64	GASTOS DE DEPRECIAÇÃO E A	5 306,85	0,00	5 306,85 D	62 352,30	0,00	62 352,30 D
642	Activos fixos tangíveis	4 914,15	0,00	4 914,15 D	58 118,11	0,00	58 118,11 D
6421	Activos fixos tangíveis-própri	4 914,15	0,00	4 914,15 D	58 118,11	0,00	58 118,11 D
64212	Deprec-edifícios outras const	2 488,74	0,00	2 488,74 D	29 864,86	0,00	29 864,86 D
642121	Deprec-edifícios outras const	537,19	0,00	537,19 D	6 446,28	0,00	6 446,28 D
642122	Ampliação de Edifícios	1 951,55	0,00	1 951,55 D	23 418,58	0,00	23 418,58 D
64215	Deprec-equipamento admini	250,09	0,00	250,09 D	3 001,20	0,00	3 001,20 D
642151	Equipamento da Sede	250,09	0,00	250,09 D	3 001,20	0,00	3 001,20 D
64217	Deprec-outras imob. corpóre	2 069,22	0,00	2 069,22 D	24 906,70	0,00	24 906,70 D
642173	Equipamento Informático	457,10	0,00	457,10 D	5 723,28	0,00	5 723,28 D
642174	Equipamento de Projecção e	85,41	0,00	85,41 D	1 024,88	0,00	1 024,88 D
642175	Outras Imobilizações	1 526,71	0,00	1 526,71 D	18 158,54	0,00	18 158,54 D
64218	Deprec-Ferramentas e Utensí	106,10	0,00	106,10 D	345,35	0,00	345,35 D
643	Activos intangíveis.	392,70	0,00	392,70 D	4 234,19	0,00	4 234,19 D
6433	Depreciação Programas Com	392,70	0,00	392,70 D	4 234,19	0,00	4 234,19 D
68	OUTROS GASTOS E PERDAS	801,95	0,00	801,95 D	72 026,35	0,00	72 026,35 D
681	Impostos	0,00	0,00	0,00	483,00	0,00	483,00 D
6812	IUC	0,00	0,00	0,00	483,00	0,00	483,00 D
688	Outros	801,95	0,00	801,95 D	71 543,35	0,00	71 543,35 D
6881	Correcções Relativas a períod	441,95	0,00	441,95 D	1 863,85	0,00	1 863,85 D
68817	Correcções relativas a periodo	441,95	0,00	441,95 D	1 863,85	0,00	1 863,85 D
6883	Quotizações	0,00	0,00	0,00	54 402,00	0,00	54 402,00 D
68831	CCRE	0,00	0,00	0,00	43 403,00	0,00	43 403,00 D
68832	OICI	0,00	0,00	0,00	2 000,00	0,00	2 000,00 D
68833	CGLU	0,00	0,00	0,00	8 999,00	0,00	8 999,00 D

Balancete Geral (Período [Dezembro - Dezembro] e Acumulado) - 2024

Data Contab. : 31-12-2024

Lançamento: <TODOS>

Valores em EUR

Conta	Descrição	Dezembro - Dezembro			Acumulado		
		Mov. Débito	Mov. Crédito	Saldo	Mov. Débito	Mov. Crédito	Saldo
6888	Outros não especificados	360,00	0,00	360,00 D	15 277,50	0,00	15 277,50 D
68881	Multas e Penalidades	360,00	0,00	360,00 D	1 260,00	0,00	1 260,00 D
688812	Multas Não Fiscais	360,00	0,00	360,00 D	1 260,00	0,00	1 260,00 D
68882	PRÉMIOS ATRIBUIDOS	0,00	0,00	0,00	5 480,00	0,00	5 480,00 D
688821	PRÉMIO ANMP DE JORNALISM	0,00	0,00	0,00	5 480,00	0,00	5 480,00 D
68883	Outros	0,00	0,00	0,00	8 537,50	0,00	8 537,50 D
688831	Outros	0,00	0,00	0,00	8 537,50	0,00	8 537,50 D
69	GASTOS E PERDAS DE FINANC	39,50	0,00	39,50 D	485,82	16,00	469,82 D
698	Outros Gastos e Perdas de Fin	39,50	0,00	39,50 D	485,82	16,00	469,82 D
6982	Serviços Bancários	39,50	0,00	39,50 D	485,82	16,00	469,82 D
72	PRESTAÇÕES DE SERVIÇOS	0,00	0,00	0,00	18 349,92	1 785 288,55	1 766 938,63 C
721	Associadas	0,00	0,00	0,00	18 349,92	1 785 288,55	1 766 938,63 C
7211	Quotizações Anuais	0,00	0,00	0,00	14 499,92	1 782 538,55	1 768 038,63 C
7212	Inscrições em Congressos	0,00	0,00	0,00	3 850,00	2 750,00	1 100,00 D
78	OUTROS RENDIMENTOS E GA	0,00	1,03	1,03 C	0,00	27 126,76	27 126,76 C
781	Rendimentos Suplementares	0,00	0,00	0,00	0,00	5 480,00	5 480,00 C
7816	Outros Rendimentos supleme	0,00	0,00	0,00	0,00	5 480,00	5 480,00 C
78162	Patrocínios	0,00	0,00	0,00	0,00	5 480,00	5 480,00 C
781623	PATROCÍNIO PRÉMIO DE JORN	0,00	0,00	0,00	0,00	5 480,00	5 480,00 C
788	Outros	0,00	1,03	1,03 C	0,00	21 646,76	21 646,76 C
7881	Correcções Relativas a períod	0,00	1,03	1,03 C	0,00	396,25	396,25 C
78811	Exercício de anos anteriores	0,00	1,03	1,03 C	0,00	396,25	396,25 C
7888	Outros não especificados	0,00	0,00	0,00	0,00	21 250,51	21 250,51 C
79	JUROS, DIVIDENDOS E OUTRO	2 395,56	8 020,74	5 625,18 C	2 395,56	38 235,96	35 840,40 C
791	Juros obtidos	2 395,56	8 020,74	5 625,18 C	2 395,56	38 235,96	35 840,40 C
7911	De depósitos	2 395,56	8 020,74	5 625,18 C	2 395,56	38 235,96	35 840,40 C
79112	De depósitos a prazo	2 395,56	8 020,74	5 625,18 C	2 395,56	38 235,96	35 840,40 C
81	Resultado Líquido do Período	0,00	0,00	0,00	209 018,85	209 018,85	0,00
818	Resultado Líquido	0,00	0,00	0,00	209 018,85	209 018,85	0,00
	Soma Líquida	723 980,03	723 980,03	0,00	21 444 725,84	21 444 725,84	0,00



ASSOCIAÇÃO NACIONAL
MUNICÍPIOS
PORTUGUESES

AV. MARAOCO E SOUSA, 52
3004-511 COIMBRA
TEL: 239 404 434
FAX: 239 701 760 / 862
E-MAIL: ANMP@ANMP.PT
PESSOA COLECTIVA DE
UTILIDADE PÚBLICA
D. R. IIª SÉRIE Nº 276 DE 30.11.85
NIF: 501 627 413

RESUMO DOS MAPAS DE RECONCILIAÇÃO BANCÁRIA			
D. ORDEM			
CONTA	CONTA BANCÁRIA	SALDO CONTABILÍSTICO	DATA
1201	9 1542130/001/001	61 694,63 €	31/12/24
1204	9 1542130/001/004	17 196,10 €	
1211	9 1542130/001/011	3 660,34 €	
1213	9 1542130/001/013	5 345,37 €	
1208	255 141 652 431	176 355,52 €	
TOTAL SALDOS DO RAZAO		264 251,96 €	
CHEQUES EM TRANSITO		6,00 €	
TOTAL SALDOS BANCÁRIOS		264 257,96 €	

Coimbra, 31 de Dezembro de 2024

O Secretário Geral

O Técnico de Contas

Balancete Geral (Período [Dezembro - Dezembro] e Acumulado) - 2024

Data Contab. : 31-12-2024

Lançamento: <TODOS>

Valores em EUR

Conta	Descrição	Dezembro - Dezembro			Acumulado		
		Mov. Débito	Mov. Crédito	Saldo	Mov. Débito	Mov. Crédito	Saldo
12	DEPÓSITOS À ORDEM	401 480,72	516 773,58	115 292,86 C	8 304 092,68	8 039 840,72	264 251,96 D
1201	BANCO BPI - CONTA PROPRIA	184 383,87	216 633,47	32 249,60 C	2 817 807,97	2 756 113,34	61 694,63 D
1202	CONTA 9 1542130 306 002	0,00	0,00	0,00	4 991,77	4 991,77	0,00
1204	BANCO BPI - SEGURO BOMBE	4 991,77	101 534,07	96 542,30 C	667 816,76	650 620,66	17 196,10 D
1208	BANCO CGD - 025514165243	212 105,08	153 606,04	58 499,04 D	4 509 166,70	4 332 811,18	176 355,52 D
1211	BANCO BPI - SEGURO ELEITO	0,00	45 000,00	45 000,00 C	298 964,11	295 303,77	3 660,34 D
1213	BANCO BPI - MAREMOTO NA	0,00	0,00	0,00	5 345,37	0,00	5 345,37 D
	Soma Líquida	401 480,72	516 773,58	115 292,86 C	8 304 092,68	8 039 840,72	264 251,96 D

Reconciliação bancária - 1201

Data de reconciliação: 2024-12-31

Saldo do Extrato: 61 700,63

Saldo Contabilístico: 61 694,63

Saldo não reconciliado: -6,00

Movimentos de diferença: 0,00

Balanceamento: 0,00

Observação: DEZEMBRO2024

Dt. Mov.	Documento	Movimento	Rubrica	Entidade	Débito	Crédito
Movimentos não reconciliados a 2024-12-31						
01/10/2013	CHQ	25401623	22-FRD	2517	0,00	6,00
Total					0,00	6,00
Movimentos reconciliados						
04/12/2024	RTRF		21-RECEB	0005	6 952,83	0,00
06/12/2024	PTRF		22-FRD	2395	0,00	51,74
09/12/2024	PTRF		22-FRD	2476	0,00	390,55
09/12/2024	PTRF		22-FRD	2476	0,00	376,12
09/12/2024	PTRF		2682-OCRED	3727	0,00	1 829,00
10/12/2024	RTRF		21-RECEB	0052	708,62	0,00
11/12/2024	PTRF		22-FRD	2476	0,00	7,28
13/12/2024	PTRF		22-FRD	2600	0,00	289,52
16/12/2024	TRF				0,00	210 000,00
16/12/2024	TRF				100 000,00	0,00
16/12/2024	TRF				45 000,00	0,00
16/12/2024	PTRF		22-FRD	2014	0,00	20,07
16/12/2024	RTRF		21-RECEB	0261	5 645,46	0,00
16/12/2024	RTRF		21-RECEB	0197	5 645,46	0,00
17/12/2024	RTRF		21-RECEB	0096	4 991,77	0,00
18/12/2024	RTRF		21-RECEB	0156	6 952,83	0,00
20/12/2024	RTRF		21-RECEB	0071	6 952,83	0,00
24/12/2024	PTRF		22-FRD	3167	0,00	1 640,21
27/12/2024	PTRF		267-INDEPENDENT	4633	0,00	254,67
30/12/2024	PTRF		22-FRD	2476	0,00	12,30
31/12/2024	PTRF		22-FRD	3215	0,00	196,44
31/12/2024	PTRF			3178	0,00	25,00
31/12/2024	PTRF			3178	0,00	6,50
Total					182 849,80	215 099,40
Total Geral					182 849,80	215 105,40

Reconciliação bancária - 1204

Data de reconciliação: 2024-12-31

Saldo do Extrato: 17 196,10

Saldo Contabilístico: 17 196,10

Saldo não reconciliado: 0,00

Movimentos de diferença: 0,00

Balanceamento: 0,00

Observação: DEZEMBRO/2024

Dt. Mov.	Documento	Movimento	Rubrica	Entidade	Débito	Crédito
Movimentos reconciliados						
02/12/2024	PTRF		22-FRD	3155	0,00	1 534,07
16/12/2024	TRF				0,00	100 000,00
30/12/2024	RTRF		21-RECEB	0128	4 991,77	0,00
Total					4 991,77	101 534,07
Total Geral					4 991,77	101 534,07

Reconciliação bancária - 1208

Data de reconciliação: 2024-12-31

Saldo do Extrato: 176 355,52

Saldo Contabilístico: 176 355,52

Saldo não reconciliado: 0,00

Movimentos de diferença: 0,00

Balanceamento: 0,00

Observação: dezembro2024

Dt. Mov.	Documento	Movimento	Rubrica	Entidade	Débito	Crédito
Movimentos reconciliados						
02/12/2024	PTRF		26-VENCIMENTOS	4693	0,00	538,43
03/12/2024	PTRF		22-FRD	2695	0,00	392,50
03/12/2024	PTRF		22-FRD	3291	0,00	459,00
03/12/2024	PTRF		22-FRD	3225	0,00	556,60
03/12/2024	PTRF		22-FRD	3306	0,00	940,95
03/12/2024	PTRF		22-FRD	3260	0,00	882,23
03/12/2024	PTRF		22-FRD	1006	0,00	127,80
03/12/2024	PTRF		22-FRD	2217	0,00	360,92
03/12/2024	PTRF		22-FRD	3307	0,00	781,70
03/12/2024	PTRF		22-FRD	2785	0,00	464,87
05/12/2024	PTRF		11-CAIXA	1008	0,00	1 900,62
05/12/2024	PTRF		24-ADSE	2453	0,00	71,22
05/12/2024	PTRF		24-CGA	2452	0,00	918,89
05/12/2024	PTRF		24-S.SOCIAL	2451	0,00	44 484,48
05/12/2024	PTRF		24-IRS	2421	0,00	29 085,43
05/12/2024	PTRF		24-IRS-R	2424	0,00	37,50
07/12/2024	PTRF			4687	0,00	8,00
11/12/2024	PTRF		22-FRD-PP	3284	0,00	112,50
16/12/2024	TRF				210 000,00	0,00
17/12/2024	PTRF		22-FRD	3229	0,00	350,55
17/12/2024	PTRF		22-FRD	2785	0,00	483,09
17/12/2024	PTRF		22-FRD	2217	0,00	616,30
17/12/2024	PTRF		22-FRD	2065	0,00	491,88
17/12/2024	PTRF		22-FRD	2248	0,00	157,16
17/12/2024	PTRF		22-FRD	3146	0,00	462,48
17/12/2024	PTRF		22-FRD	2049	0,00	2 428,00
17/12/2024	PTRF		22-FRD	3283	0,00	2 214,00
17/12/2024	PTRF		22-FRD	2564	0,00	613,50
17/12/2024	PTRF		22-FRD	3242	0,00	1 476,00
19/12/2024	PTRF		22-FRD	2993	0,00	4 362,17
19/12/2024	DVD				0,00	349,96
20/12/2024	PTRF		22-FRD	3281	0,00	3 892,89
31/12/2024	PTRF		26-VENCIMENTOS	0044	0,00	1 897,56
31/12/2024	PTRF		26-VENCIMENTOS	0051	0,00	2 030,29
31/12/2024	PTRF		26-VENCIMENTOS	0054	0,00	2 254,33
31/12/2024	PTRF		26-VENCIMENTOS	0022	0,00	1 708,23
31/12/2024	PTRF		26-VENCIMENTOS	0028	0,00	2 464,20
31/12/2024	PTRF		26-VENCIMENTOS	0056	0,00	2 200,55
31/12/2024	PTRF		26-VENCIMENTOS	0002	0,00	1 408,61
31/12/2024	PTRF		26-VENCIMENTOS	0027	0,00	1 462,42
31/12/2024	PTRF		26-VENCIMENTOS	0059	0,00	1 283,79
31/12/2024	PTRF		26-VENCIMENTOS	0047	0,00	1 569,40
31/12/2024	PTRF		26-VENCIMENTOS	0038	0,00	1 969,12
31/12/2024	PTRF		26-VENCIMENTOS	0050	0,00	1 009,23
31/12/2024	PTRF		26-VENCIMENTOS	0012	0,00	2 232,33
31/12/2024	PTRF		26-VENCIMENTOS	0007	0,00	918,42
31/12/2024	PTRF		26-VENCIMENTOS	0013	0,00	2 232,33
31/12/2024	PTRF		26-VENCIMENTOS	0055	0,00	1 365,05
31/12/2024	PTRF		26-VENCIMENTOS	0005	0,00	1 437,99

Reconciliação bancária - 1208

Data de reconciliação: 2024-12-31

Saldo do Extrato: 176 355,52

Saldo Contabilístico: 176 355,52

Saldo não reconciliado: 0,00

Movimentos de diferença: 0,00

Balanceamento: 0,00

Observação: dezembro2024

Dt. Mov.	Documento	Movimento	Rubrica	Entidade	Débito	Crédito
31/12/2024	PTRF		26-VENCIMENTOS	0053	0,00	1 399,12
31/12/2024	PTRF		26-VENCIMENTOS	0017	0,00	1 220,65
31/12/2024	PTRF		26-VENCIMENTOS	0052	0,00	4 857,80
31/12/2024	PTRF		26-VENCIMENTOS	0023	0,00	2 547,33
31/12/2024	PTRF		26-VENCIMENTOS	0020	0,00	1 385,93
31/12/2024	PTRF		26-VENCIMENTOS	0029	0,00	1 408,61
31/12/2024	PTRF		26-VENCIMENTOS	0043	0,00	3 161,67
31/12/2024	PTRF		26-VENCIMENTOS	0021	0,00	820,00
31/12/2024	PTRF		26-VENCIMENTOS	0045	0,00	1 912,65
31/12/2024	PTRF		26-VENCIMENTOS	0058	0,00	738,70
31/12/2024	PTRF		26-VENCIMENTOS	0037	0,00	2 143,68
31/12/2024	PTRF			3089	0,00	439,35
Total					210 000,00	151 500,96
Total Geral					210 000,00	151 500,96

Reconciliação bancária - 1211

Data de reconciliação: 2024-12-31	Saldo do Extrato: 3 660,34	Saldo Contabilístico: 3 660,34
Saldo não reconciliado: 0,00	Movimentos de diferença: 0,00	Balanceamento: 0,00
Observação: DEZEMBRO/2024		

Dt. Mov.	Documento	Movimento	Rubrica	Entidade	Débito	Crédito
Movimentos reconciliados						
16/12/2024	TRF				0,00	45 000,00
				Total	0,00	45 000,00
				Total Geral	0,00	45 000,00

Reconciliação bancária - 1213

Data de reconciliação: 2018-1-31	Saldo do Extrato: 5 345,37	Saldo Contabilístico: 5 345,37
Saldo não reconciliado: 0,00	Movimentos de diferença: 0,00	Balanceamento: 0,00
Observação: Janeiro 2018		

Dt. Mov.	Documento	Movimento	Rubrica	Entidade	Débito	Crédito
Movimentos reconciliados						
25/01/2018	TRF				0,00	15 000,00
				Total	0,00	15 000,00
				Total Geral	0,00	15 000,00



ASSOCIAÇÃO NACIONAL
MUNICÍPIOS
PORTUGUESES

AV. MARAÑO E SOUSA, 52
3004-511 COIMBRA
TEL: 239 404 434
FAX: 239 701 760 / 862
E-MAIL: ANMP@ANMP.PT
PESSOA COLECTIVA DE
UTILIDADE PÚBLICA
D. R. IIª SÉRIE Nº 276 DE 30.11.85
NIF: 501 627 413

RESUMO DOS MAPAS DE RECONCILIAÇÃO BANCÁRIA			
D. PRAZO			
CONTA	CONTA BANCÁRIA	SALDO CONTABILÍSTICO	DATA
13204	CGD	400 000,00 €	31/12/24
13205	CGD	800 000,00 €	
TOTAL SALDOS DO RAZAO		1 200 000,00 €	
CHEQUES EM TRANSITO		- €	
TOTAL SALDOS BANCÁRIOS		1 200 000,00 €	

Coimbra, 31 de Dezembro de 2024

O Secretário Geral

O Técnico de Contas

Balancete Geral (Período [Dezembro - Dezembro] e Acumulado) - 2024

Data Contab. : 31-12-2024

Lançamento: <TODOS>

Valores em EUR

Conta	Descrição	Dezembro - Dezembro			Acumulado		
		Mov. Débito	Mov. Crédito	Saldo	Mov. Débito	Mov. Crédito	Saldo
13	OUTROS DEPÓSITOS BANCÁF	0,00	0,00	0,00	3 690 000,00	2 490 000,00	1 200 000,00 D
13197	CGD - 113	0,00	0,00	0,00	250 000,00	250 000,00	0,00
13198	BPI-448-001	0,00	0,00	0,00	250 000,00	250 000,00	0,00
13199	BPI-448-002	0,00	0,00	0,00	430 000,00	430 000,00	0,00
13200	BPI-448-003	0,00	0,00	0,00	160 000,00	160 000,00	0,00
13201	CGD - 114	0,00	0,00	0,00	500 000,00	500 000,00	0,00
13202	CGD - 115	0,00	0,00	0,00	500 000,00	500 000,00	0,00
13203	CGD - 116	0,00	0,00	0,00	400 000,00	400 000,00	0,00
13204	CGD - 117	0,00	0,00	0,00	400 000,00	0,00	400 000,00 D
13205	CGD - 141652430620-29832€	0,00	0,00	0,00	800 000,00	0,00	800 000,00 D
	Soma Líquida	0,00	0,00	0,00	3 690 000,00	2 490 000,00	1 200 000,00 D

Reconciliação bancária - 13204

Data de reconciliação: 2024-12-31	Saldo do Extrato: 400 000,00	Saldo Contabilístico: 400 000,00
Saldo não reconciliado: 0,00	Movimentos de diferença: 0,00	Balanceamento: 0,00
Observação: Dezembro/2024		

Dt. Mov.	Documento	Movimento	Rubrica	Entidade	Débito	Crédito
Movimentos reconciliados						
16/10/2024	TRF				400 000,00	0,00
				Total	400 000,00	0,00
				Total Geral	400 000,00	0,00

Reconciliação bancária - 13205

Data de reconciliação: 2024-12-31	Saldo do Extrato: 800 000,00	Saldo Contabilístico: 800 000,00
Saldo não reconciliado: 0,00	Movimentos de diferença: 0,00	Balanceamento: 0,00
Observação: Dezembro/2024		

Dt. Mov.	Documento	Movimento	Rubrica	Entidade	Débito	Crédito
Movimentos reconciliados						
05/11/2024	TRF				800 000,00	0,00
				Total	800 000,00	0,00
				Total Geral	800 000,00	0,00

A N M P
AVENIDA MARNOCO E SOUSA N 52
COIMBRA
3004-511 COIMBRA

NUC: 1542130

Contribuinte: 501627413

Posição em: 31-12-2024

Certidão

O Banco BPI, S.A., certifica para os devidos efeitos que nas contas abaixo mencionadas e em nome de A N M P apresentava à data de 31-12-2024, o seguinte saldo:

Disponibilidades

DEPOSITOS A ORDEM-PORTUGAL

<u>Nº Operação</u>	<u>Produto</u>	<u>Vencimento</u>	<u>Taxa</u>	<u>Saldo</u>	<u>Incumprimento</u>
1542130001001	DEP. ORDEM SECTOR PUBLICO		0,00000%	61.700,63 EUR	0,00 EUR
1542130001004	DEP. ORDEM SECTOR PUBLICO		0,00000%	17.196,10 EUR	0,00 EUR
1542130001011	DEP. ORDEM SECTOR PUBLICO		0,00000%	3.660,34 EUR	0,00 EUR
1542130001013	DEP. ORDEM SECTOR PUBLICO		0,00000%	5.345,37 EUR	0,00 EUR

Responsabilidades

CARTOES CREDITO - EMPRESA

<u>Nº Operação</u>	<u>Produto</u>	<u>Vencimento</u>	<u>Taxa</u>	<u>Saldo</u>	<u>Incumprimento</u>
4400000003112	CARTAO CORPORATE CLASSIC	2028-07-31	0,00000%	0,00 EUR	0,00 EUR

A N M P
AVENIDA MARNOCO E SOUSA N 52
COIMBRA
3004-511 COIMBRA

NUC: 1542130

Contribuinte: 501627413

Posição em: 31-12-2024

Certidão

O Banco BPI, S.A., certifica para os devidos efeitos que nas contas abaixo mencionadas e em nome de A N M P, no período de 2024-01 a 2024-12, foram creditados juros no valor de 1.415,55 € :

<u>N. Operacao</u>	<u>Imposto</u>
001542130161145	0,00 €
001542130161149	0,00 €
001542130448003	-297,27 €

A N M P
AVENIDA MARNOCO E SOUSA N 52
COIMBRA
3004-511 COIMBRA

NUC: 1542130

Contribuinte: 501627413

Posição em: 31-12-2024

<u>Data</u>	<u>Juro (Iliquido)</u>	<u>Juro (Isento)</u>	<u>Juro (Sujeito)</u>	<u>IRS/IRC</u>
Janeiro 2024	0,00 EUR	0,00 EUR	0,00 EUR	0,00 EUR
Fevereiro 2024	0,00 EUR	0,00 EUR	0,00 EUR	0,00 EUR
Março 2024	0,00 EUR	0,00 EUR	0,00 EUR	0,00 EUR
Abril 2024	0,00 EUR	0,00 EUR	0,00 EUR	0,00 EUR
Maio 2024	0,00 EUR	0,00 EUR	0,00 EUR	0,00 EUR
Junho 2024	0,00 EUR	0,00 EUR	0,00 EUR	0,00 EUR
Julho 2024	0,00 EUR	0,00 EUR	0,00 EUR	0,00 EUR
Agosto 2024	0,00 EUR	0,00 EUR	0,00 EUR	0,00 EUR
Setembro 2024	0,00 EUR	0,00 EUR	0,00 EUR	0,00 EUR
Outubro 2024	0,00 EUR	0,00 EUR	0,00 EUR	0,00 EUR
Novembro 2024	0,00 EUR	0,00 EUR	0,00 EUR	0,00 EUR
Dezembro 2024	0,00 EUR	0,00 EUR	0,00 EUR	0,00 EUR
Total	0,00 EUR	0,00 EUR	0,00 EUR	0,00 EUR

<u>Data</u>	<u>Juro (Iliquido)</u>	<u>Juro (Isento)</u>	<u>Juro (Sujeito)</u>	<u>IRS/IRC</u>
Janeiro 2024	0,00 EUR	0,00 EUR	0,00 EUR	0,00 EUR
Fevereiro 2024	0,00 EUR	0,00 EUR	0,00 EUR	0,00 EUR
Março 2024	0,00 EUR	0,00 EUR	0,00 EUR	0,00 EUR
Abril 2024	0,00 EUR	0,00 EUR	0,00 EUR	0,00 EUR
Mai 2024	0,00 EUR	0,00 EUR	0,00 EUR	0,00 EUR
Junho 2024	0,00 EUR	0,00 EUR	0,00 EUR	0,00 EUR
Julho 2024	0,00 EUR	0,00 EUR	0,00 EUR	0,00 EUR
Agosto 2024	0,00 EUR	0,00 EUR	0,00 EUR	0,00 EUR
Setembro 2024	0,00 EUR	0,00 EUR	0,00 EUR	0,00 EUR
Outubro 2024	0,00 EUR	0,00 EUR	0,00 EUR	0,00 EUR
Novembro 2024	0,00 EUR	0,00 EUR	0,00 EUR	0,00 EUR
Dezembro 2024	0,00 EUR	0,00 EUR	0,00 EUR	0,00 EUR
Total	0,00 EUR	0,00 EUR	0,00 EUR	0,00 EUR

<u>Data</u>	<u>Juro (Iliquido)</u>	<u>Juro (Isento)</u>	<u>Juro (Sujeito)</u>	<u>IRS/IRC</u>
Janeiro 2024	1.415,55 EUR	0,00 EUR	1.415,55 EUR	-297,27 EUR
Fevereiro 2024	0,00 EUR	0,00 EUR	0,00 EUR	0,00 EUR
Março 2024	0,00 EUR	0,00 EUR	0,00 EUR	0,00 EUR
Abril 2024	0,00 EUR	0,00 EUR	0,00 EUR	0,00 EUR
Mai 2024	0,00 EUR	0,00 EUR	0,00 EUR	0,00 EUR
Junho 2024	0,00 EUR	0,00 EUR	0,00 EUR	0,00 EUR
Julho 2024	0,00 EUR	0,00 EUR	0,00 EUR	0,00 EUR
Agosto 2024	0,00 EUR	0,00 EUR	0,00 EUR	0,00 EUR
Setembro 2024	0,00 EUR	0,00 EUR	0,00 EUR	0,00 EUR
Outubro 2024	0,00 EUR	0,00 EUR	0,00 EUR	0,00 EUR
Novembro 2024	0,00 EUR	0,00 EUR	0,00 EUR	0,00 EUR
Dezembro 2024	0,00 EUR	0,00 EUR	0,00 EUR	0,00 EUR
Total	1.415,55 EUR	0,00 EUR	1.415,55 EUR	-297,27 EUR



---- CERTIDÃO DE SALDO E JUROS ----

Certifica-se que o saldo da conta de depósito à ordem nº 0255141652431 em nome de ASSOCIACAO N MUNICIPIOS PORTUGUESES era em 31 de Dezembro de 2024 de 176.355,52 EUR.
Foram pagos juros em 2024, na importância de 0,00 EUR aos quais foi deduzido IRC no valor de 0,00 EUR.

2025-03-26

Declaração Processada por Computador



---- CERTIDÃO DE SALDO E JUROS ----

Certifica-se que o saldo da conta de depósito a prazo nº 0255141652620, em nome de ASSOCIACAO N MUNICIPIOS PORTUGUESES era em 31 de Dezembro de 2024 de 1.200.000,00 EUR.

Foram pagos juros em 2024, na importância de 22.964,86 EUR, aos quais foi deduzido IRC no valor de 5.741,23 EUR.

26-03-2025

Declaração Processada por Computador

PARECER DO

CONSELHO FISCAL SOBRE O RELATÓRIO E CONTAS DE 2024

O Conselho Fiscal da Associação Nacional de Municípios Portugueses (ANMP), reunido em 23 de abril de 2025, pelas 14:30, por meios telemáticos, fazendo uso da sua competência que lhe é atribuída pela alínea b) do artigo 20º dos Estatutos, apreciou o Relatório e Contas de 2024.

As rubricas constantes do referido relatório de contas foram detalhadamente analisadas e, nesse âmbito, foi igualmente examinada a evolução dos principais agregados de receita e despesa bem como outros elementos informativos relevantes para a apreciação da situação financeira e patrimonial desta Associação.

Da análise dos mesmos ressalta uma preocupação por parte do Conselho Diretivo da ANMP em prosseguir os fins de defesa, afirmação, unidade e dignificação do Poder Local, para os quais foi criada esta Associação aliada a um empenho na utilização dos recursos financeiros próprios de forma eficiente e racional, assegurada por uma gestão pautada pelo rigor e pela transparência.

Por seu turno, os documentos em análise permitem constatar uma coerente afetação de recursos em quadro que possibilitou, no ano de 2024, alcançar um resultado líquido do exercício positivo de 31 257,39€.

Nestes termos, e constatados os cuidados colocados na gestão da ANMP, o Conselho Fiscal emite parecer favorável ao Relatório e Contas de 2024.

Coimbra, 23 de abril de 2025

O Presidente do Conselho Fiscal



Jorge Pinto