

RELATÓRIO E CONTAS

DO

EXERCÍCIO

2006

ÍNDICE DA DOCUMENTAÇÃO

	PÁGINA
PREÂMBULO	
Análise, esclarecimentos -----	1
Classificação de Proveitos e de Custos-----	7
MAPAS	
Balanço-----	9
Demonstração de Resultados-----	10
Imobilizado e Amortizações-----	11
BALANCETES	
Razão - Janeiro a Dezembro -----	12
Razão - Amortizações do Exercício-----	25
Razão - Apuramento de Resultados / Funções-----	26
Razão - Apuramento de Resultado Líquido-- -----	27
Razão - Encerramento de Contas-----	28
11 - Caixa-----	29
12 - Depósitos à Ordem-----	35
13 - Depósito a Prazo-----	45
18 - Outras Aplicações de Tesouraria-----	48
21 - Associadas-----	49
22 - Fornecedores-----	61
24 - Estado e outros entes públicos-----	65
26 - Outros devedores e credores-----	68
27 - Acréscimos e diferimentos-----	75
41 - Investimentos Financeiros-----	76
42 - Imobilizações corpóreas-----	77
43 - Imobilizações incorpóreas-----	78
48 - Amortizações acumuladas-----	79
57 - Reservas especiais-----	80
59 - Resultados transitados-----	81
62 - Fornecimentos e serviços externos-----	82
63 - Impostos-----	86
64 - Custos com o pessoal-----	87
65 - Outros custos operacionais-----	88
66 - Amortizações do exercício-----	89
68 - Custos e perdas financeiros-----	90
69 - Custos e perdas extraordinários-----	91
72 - Prestações de serviços-----	92
73 - Proveitos suplementares-----	93
74 - Subsídios à exploração-----	94
78 - Proveitos e ganhos financeiros-----	95
79 - Proveitos e ganhos extraordinários-----	96
81 - Resultados operacionais-----	97
82 - Resultados Financeiros-----	98
84 - Resultados Extraordinários-----	99
88 - Resultado líquido do exercício-----	100
OUTRA DOCUMENTAÇÃO	
Certificados bancários e cheques em trânsito-----	101



ASSOCIAÇÃO NACIONAL
MUNICÍPIOS
PORTUGUESES



AV. MARNOCO E SOUSA, 52
3004-511 COIMBRA
TEL: 239 40 44 34
FAX: 239 701 760 / 862
E-MAIL: ANMP@ANMP.PT

RELATÓRIO E CONTAS

DO

EXERCÍCIO

2006



ÍNDICE DA DOCUMENTAÇÃO

	PÁGINA
PREÂMBULO	
Análise, esclarecimentos -----	1
Classificação de Proveitos e de Custos-----	7
MAPAS	
Balanço-----	9
Demonstração de Resultados-----	10
Imobilizado e Amortizações-----	11
BALANCETES	
Razão – Janeiro a Dezembro -----	12
Razão - Amortizações do Exercício-----	25
Razão - Apuramento de Resultados / Funções-----	26
Razão - Apuramento de Resultado Líquido-- -----	27
Razão - Encerramento de Contas-----	28
11 – Caixa-----	29
12 - Depósitos à Ordem-----	35
13 – Depósito a Prazo-----	45
18 - Outras Aplicações de Tesouraria-----	48
21 – Associadas-----	49
22 – Fornecedores-----	61
24 - Estado e outros entes públicos-----	65
26 - Outros devedores e credores-----	68
27 - Acréscimos e diferimentos-----	75
41 - Investimentos Financeiros-----	76
42 - Imobilizações corpóreas-----	77
43 – Imobilizações incorpóreas-----	78
48 - Amortizações acumuladas-----	79
57 – Reservas especiais-----	80
59 - Resultados transitados-----	81
62 - Fornecimentos e serviços externos-----	82
63 – Impostos-----	86
64 - Custos com o pessoal-----	87
65 - Outros custos operacionais-----	88
66 - Amortizações do exercício-----	89
68 - Custos e perdas financeiros-----	90
69 - Custos e perdas extraordinários-----	91
72 - Prestações de serviços-----	92
73 - Proveitos suplementares-----	93
74 - Subsídios à exploração-----	94
78 - Proveitos e ganhos financeiros-----	95
79 - Proveitos e ganhos extraordinários-----	96
81 - Resultados operacionais-----	97
82 - Resultados Financeiros-----	98
84 - Resultados Extraordinários-----	99
88 - Resultado líquido do exercício-----	100
OUTRA DOCUMENTAÇÃO	
Certificados bancários e cheques em trânsito-----	101

BALANÇO DA ANMP EM 31 DE DEZEMBRO DE 2006

O Balanço do Exercício de 2006 constante da página 9 demonstra, numa perspectiva financeira, todas as aplicações de capital da ANMP e as origens dessas aplicações no final do ano de 2006.

1.ACTIVO

1.1.Imobilizado

Relativamente ao immobilizado, foram efectuadas as respectivas amortizações de acordo com as taxas aplicáveis por Lei e conforme o mapa apresentado na página 11 As contas 48 – AMORTIZAÇÕES ACUMULADAS e 66 – AMORTIZAÇÕES DO EXERCÍCIO que serviram de base a esse cálculo encontram-se discriminadas através dos balancetes localizados nas páginas 79 e 89 respectivamente que confirmam o valor apurado.

A conta 43 – IMOBILIZAÇÕES INCORPÓREAS, refere-se a direitos de utilização de software cujo custo abrange mais do que um exercício.

A conta 41 – INVESTIMENTOS FINANCEIROS diz respeito a aplicações financeiras, na aquisição de acções da Companhia de Seguros Sagres, sendo que, as restantes immobilizações cabem na conta 42 – IMOBILIZAÇÕES CORPÓREAS.

O immobilizado líquido de amortizações atingiu, em 2006, 268 472.13€. O valor detalhado de cada uma das rubricas pode ser analisado através dos Balancetes das contas já referidas constantes das páginas 76 à 78.

As aplicações de capital em immobilizações representaram cerca de **18%** do total do Activo da ANMP em 2006.

1.2.Circulante

1.2.1. Dívidas de Terceiros

As dívidas de Terceiros são compostas:

- ✚ Pela conta 21 – ASSOCIADAS, da qual fazem parte todas as Câmaras Municipais que estão associadas à ANMP e pagam anualmente uma quota, sendo a regularização da mesma, a origem mais frequente das dívidas em questão para além das que se prendem com o pagamento de inscrições em Congressos e outras iniciativas levadas a cabo por esta Associação. Nesta conta cabem ainda as Juntas de Freguesia com as quais a ANMP se relaciona. As respectivas sub-contas 211 e 213 são exaustivamente tratadas através dos respectivos balancetes analíticos que confirmam os saldos de cada conta auxiliar.
- ✚ Pela Conta 26 – OUTROS DEVEDORES E CREDORES, que, tratando-se de uma conta mista está devidamente repartida entre os dois membros do Balanço, cabendo ao Activo as seguintes sub-contas: 2622 – Remunerações; 267 – Consultores, Assessores e Intermediários e 2681 – Devedores diversos.

21- Associadas	123.010,43	26 – Outros Devedores	218.646,58
211 – Câmaras Municipais	121.144,07	2622 – Remunerações	390,52
213 – Juntas de Freguesia	1.866,36	2681 – Devedores Diversos 267 – Consultores, Assessores e Intermediários	218.256,06

Os balancetes referentes às contas atrás referenciadas encontram-se localizados, respectivamente, nas páginas nº 49 até à 60 (conta 21) e ainda nas páginas n.º 69, 71, 69 e 72 e 73 (conta 26).

1.2.2. Acréscimos e Diferimentos

No âmbito das comemorações dos 30 anos do Poder Local, foi inaugurada em Novembro de 2006 uma exposição Interactiva que ficará patente ao público durante o ano de 2007 pelo que os respectivos custos foram em parte diferidos para o exercício seguinte originando um saldo devedor de 250.404,07€.

1.2.3. Títulos Negociáveis

A conta 18 – OUTRAS APLICAÇÕES DE TESOURARIA, apresenta um saldo de 1 141,02€ conforme balancete constante da página nº 45

Trata-se de uma aplicação representada por títulos de CAIXAGEST.

O comprovativo bancário daquela mesma conta encontra-se na página nº 106

1.2.4. Depósitos Bancários e Caixa

Os depósitos bancários e os meios líquidos de pagamento existentes tais como: moeda e cheques a depositar em Janeiro de 2007 por contrapartida dos Caixas da Sede, Delegação de Lisboa e de Timor, totalizam a importância de 595.244,16€, podendo ser examinados com detalhe através das páginas nº 29 até à página n.º 48.

A Classe 1 – DISPONIBILIDADES cifrou-se assim, no final do exercício de 2005, em cerca de 596.385,18€.

O grau geral de **liquidez** é de **178%** (Activo Circulante/Passivo) para fazer face a todos os compromissos assumidos pela Associação Nacional de Municípios Portugueses.

2. SITUAÇÃO LÍQUIDA ACTIVA

A Situação Líquida Activa, representando a diferença entre os valores activos e passivos do Balanço ou ainda o património desta Associação em 31 de Dezembro de 2006, é constituída por três contas distintas e apresenta-se no final de 2006 pelo valor de 763.347,71€ assim distribuído:

Conta 57 – RESERVAS ESPECIAIS: refere-se à doação de equipamento informático, no valor de 14 250,00€ através da firma El Corte Inglés, aquando do XIV Congresso da ANMP.

Conta 59 – RESULTADOS TRANSITADOS: o seu valor é de 996.221,48€, resultando este, da contabilização, por transferência, dos resultados de diversos Exercícios e de valores significativos que se reportem a exercícios anteriores.

Conta 88 – RESULTADO LÍQUIDO DO EXERCÍCIO: verifica-se que houve um prejuízo de 247.123,77€

Os respectivos balancetes e demais documentação encontram-se paginados com os nºs 80, 81 e 97.

3. PASSIVO

Os meios de financiamento alheios utilizados pela ANMP em 2006 cifraram-se em 668.805,88€ reportando-se apenas ao curto prazo. Não existem dívidas a terceiros de médio/longo prazo, nomeadamente a contratação de quaisquer empréstimos bancários. Assim o Passivo é composto exclusivamente por Dívidas a Terceiros com duração prevista inferior a um ano, decompostas pelas seguintes contas:

Conta 22 – FORNECEDORES

Conta 24 – ESTADO E OUTROS ENTES PÚBLICOS

Conta 26 – OUTROS CREDORES

26 – OUTROS CREDORES	49.698,93
2611 – Fornecedores de Imobilizado	614,46
267 – Consultores, Assessores e Intermediários	49.084,47
2682 – Credores Diversos	

Quanto à conta 27 – ACRÉSCIMOS E DIFERIMENTOS, que se cifra em 24.764,80€, refere-se recebimentos auferidos em 2006, que dizem respeito a proveitos de quotas do corrente exercício de 2007 e ainda a custos operacionais de 2006 que só foram facturados em 2007.

Os balancetes das contas atrás referidas encontram-se localizados nas páginas 61 – 68, 71 e 74.

Fazendo o rácio entre o Activo e o Passivo é facilmente perceptível que o capital alheio representa menos de metade (47%) dos fundos aplicados pela ANMP na sua actividade.

Mapa de Demonstração de Resultados de 2006

CLASSE 6 – CUSTOS

Os custos operacionais atingiram 2.170.005,92€ em 2006. Para este montante contribuíram com maior peso as despesas relativas às Comemorações dos 30 anos do Poder Local que se cifraram em 238.574,08€ e Estudos e Pareceres relacionados nomeadamente com a Nova Lei das Finanças Locais no valor de 304.209,23. As respectivas contas (622292; 622361 e 62299604) encontram-se nos respectivos balancetes nas páginas 83 e 84 do relatório de contas.

Cumprе ainda salientar que os Custos Extraordinários constantes da conta 69 estão relacionados com projectos de cooperação com Municípios Africanos de diversos países e somam em 31 de Dezembro do corrente ano cerca de 402.341,97€.

CLASSE 7 – PROVEITOS

No exercício de 2005 e 2006 foram indevidamente classificados como Proveitos Suplementares – Patrocínios, os Subsídios recebidos para apoiarem eventos que servem os fins estatutários desta Associação. O Plano Oficial de Contas define a conta 73 – Proveitos Suplementares, como proveitos inerentes ao valor acrescentado, das actividades que não sejam próprias dos objectivos principais da empresa/instituição. Foi feita a correcção em tempo útil cabendo esses apoios na conta 74 – Subsídios à Exploração, ou seja, verbas concedidas à empresa/instituição com o objectivo de reduzir custos inerentes aos fins para os quais foi criada de acordo com os Estatutos da ANMP. Os respectivos saldos constam das páginas 93 e 94 do presente relatório.

RESULTADOS DO EXERCÍCIO

O Mapa de Demonstração de Resultados de 2006 constante da página 10 deste documento discrimina os custos imputados ao ano de 2006 bem como os proveitos inerentes ao mesmo ano. Este mapa confirma, tal como o Balanço um Resultado Líquido negativo de 247.123,77€, não obstante este facto cumpre salientar que o Resultado Operacional de 2006 foi positivo revelando uma boa gestão operacional.

O Resultado Operacional diz respeito aos lucros obtidos no cumprimento do objecto social que decorre dos estatutos da ANMP, ou seja, em todas as iniciativas levadas a cabo na promoção, defesa, dignificação e representação do Poder Local.

Assim, analisando o mapa de apuramento de resultados do razão, localizado na página 26 do presente relatório, pode constatar-se que, no ano de 2006, estas actividades superaram os custos inerentes às mesmas em cerca de 128.202,84€, revelando uma boa gestão operacional.

O Resultado Financeiro, que evidencia os lucros decorrentes das decisões financeiras quer no que concerne à aplicação de excedentes, quer no que toca ao financiamento das necessidades financeira, foi em 2006 positivo, aproximadamente 13.114,11€, sublinhando a ausência de juros credores decorrentes de empréstimos bancários e também os ganhos articulados à boa aplicação dos fundos disponíveis em produtos financeiros sem risco associado.

Os Resultados Correntes atingiram neste exercício um resultado positivo de 141.316,95€.

Por último, de referir o saldo devedor correspondente aos Resultados Extraordinários, ou circunstanciais, de 388.440,72€ diz respeito aos projectos de cooperação com Municípios Africanos de diversos países.

**CLASSIFICAÇÃO
DE
PROVEITOS E DE CUSTOS**

CONTAS DE PROVEITOS

CONTA 72 – Esta conta abrange as receitas de quotizações de associadas, inscrições em congressos, seminários e outras organizações da ANMP

CONTA 73 – Quanto a esta conta inclui receitas provenientes de estudos e projectos, de publicidade praticada no Boletim da ANMP e outros proveitos suplementares.

CONTA 74 – Relativamente à contabilização desta conta esclarece-se que envolve a atribuição de subsídios obtidos pela ANMP.

CONTA 78 – Quanto a esta conta encerra receitas provenientes de juros de depósitos à ordem e a prazo e ainda de ganhos em outras aplicações de tesouraria, descontos de pronto pagamento, diferenças de câmbio favoráveis e de outros ganhos financeiros.

CONTA 79 – No tocante a esta conta, ela é movimentada por proveitos de pequeno significado relacionados com exercícios findos e outros proveitos ou ganhos extraordinários.

CONTAS DE CUSTOS

CONTA 62 – Trata-se de uma conta que envolve custos de electricidade e água, combustíveis, jornais, publicações oficiais, limpeza e higiene, livros e documentação técnica, material de escritório, comunicação, seguros, transportes de pessoal, honorários aquisição de serviços e outros encargos de funcionamento suportados pela Sede com os órgãos e delegações da ANMP.

CONTA 63 – É uma conta que admite os encargos da retenção de IRC por parte das Instituições Bancárias e outros impostos.

CONTA 64 – Quanto a esta conta abrange a contabilização de encargos com o Pessoal, nomeadamente vencimentos, horas extraordinárias, abonos para falhas e de deslocação, seguros de pessoal, contribuições sobre remunerações para a segurança social, formação e outros encargos

CONTA 65 – Nesta conta estão incluídas as quotizações para com as organizações do CCRE e da OICI.

CONTA 66 – É a conta destinada à contabilização das amortizações do imobilizado, que só digam respeito ao próprio exercício.

CONTA 68 – Trata-se da conta que absorve os custos e perdas financeiros, como juros suportados, encargos e serviços bancários, juros de mora, perdas em aplicações de tesouraria e outros custos financeiros.

CONTA 69 – No tocante a esta conta são movimentados os donativos atribuídos pela ANMP, multas e penalidades, custos e perdas de pequeno significado referentes a exercícios anteriores e outros custos e perdas extraordinários.

MAPAS

ASSOCIAÇÃO NACIONAL DE MUNICÍPIOS PORTUGUESES
BALANÇO DO EXERCÍCIO DE 2006

CÓDIGO DAS CONTAS	ACTIVO	ACTIVO BRUTO	AMORTIZAÇÕES ACUMULADAS	ACTIVO LÍQUIDO	CÓDIGO DAS CONTAS	SITUAÇÃO LÍQUIDA E PASSIVO	PARCIAIS	TOTAIS
	IMOBILIZADO					SITUAÇÃO LÍQUIDA ACTIVA		
43	Imobilizações Incorpóreas	15.498,12	15.498,12	0,00	57	Reservas Especiais	14.250,00	
42	Imobilizações Corpóreas	1.225.411,95	959.433,82	265.978,13	59	Resultados Transitados	996.221,48	
41	Investimentos Financeiros	2.494,00		2.494,00	88	Resultado Líquido do Exercício	-247.123,77	763.347,71
	CIRCULANTE	1.243.404,07	974.931,94	268.472,13		PASSIVO		
	DÍVIDAS DE TERCEIROS					DÍVIDAS A TERCEIROS		
21	Associadas		123.010,43		22	Fornecedores	552.562,22	
26	Outros devedores		218.646,58	341.657,01	24	Estado e Outros Entes Públicos	66.544,73	
	ACRÉSCIMOS E DIFERIMENTOS			250.404,07	26	Outros Credores	49.698,93	668.805,88
27	Custos Diferidos							
	TÍTULOS NEGOCIÁVEIS			1.141,02		ACRÉSCIMOS E DIFERIMENTOS		
18	Outras Aplicações de Tesouraria					Acréscimo de Custos	24.764,80	24.764,80
	DEPÓSITOS BANCÁRIOS E CAIXA				27	TOTAL DO PASSIVO		693.570,68
13	Depósitos a Prazo			388.081,01				
12	Depósitos à Ordem			189.493,94				
11	Caixa			17.669,21				
	TOTAL DO ACTIVO			595.244,16		TOTAL DA SITUAÇÃO LÍQUIDA E PASSIVO		1.456.918,39

Coimbra, 31 de Dezembro de 2006

O TÉCNICO DE CONTAS

Catarina Sequeira

ASSOCIAÇÃO NACIONAL DE MUNICÍPIOS PORTUGUESES

DEMONSTRAÇÃO DE RESULTADOS DO EXERCÍCIO DE 2006

CÓDIGO DAS CONTAS	CUSTOS E PERDAS	PARCIAIS	TOTAIS	CÓDIGO DAS CONTAS	PROVEITOS E GANHOS	PARCIAIS	TOTAIS
	CUSTOS OPERACIONAIS				PROVEITOS OPERACIONAIS		
62	Fornecimento e serviços externos	1.204.980,78		72	Prestações de serviços	1.366.338,04	
63	Impostos	2.918,31		73	Proveitos suplementares	25.289,88	
64	Custos com o pessoal	843.110,90		74	Subsídios à exploração	906.580,84	2.298.208,76
65	Outros custos operacionais	71.814,00					
66	Amortizações do exercício	47.181,93	2.170.005,92				
	CUSTOS FINANCEIROS				PROVEITOS FINANCEIROS		
68	Custos e perdas financeiros		455,16	78	Proveitos e ganhos financeiros		13.569,27
	CUSTOS EXTRAORDINÁRIOS				PROVEITOS EXTRAORDINÁRIOS		
69	Custos e perdas extraordinários		402.341,97	79	Proveitos e ganhos extraordinários		13.901,25
	TOTAL DOS CUSTOS		2.572.803,05		TOTAL DOS PROVEITOS		2.325.679,28
					RESULTADOS		
				88	Resultado líqº do exercício		247.123,77
		TOTAL...	2.572.803,05		TOTAL...	2.572.803,05	

O TÉCNICO DE CONTAS

Adriano Soares

COIMBRA, 31 DE DEZEMBRO DE 2006

2006

IMOBILIZAÇÕES E AMORTIZAÇÕES DO EXERCÍCIO

(DECRETO REGULAMENTAR Nº 2/90 DE 12/1)

DESCRIÇÃO DO IMOBILIZADO	IMOBILIZAÇÕES			AMORTIZAÇÕES			TAXA MÉDIA DO EXERC.
	DE EXERCÍCIOS ANTERIORES	DO EXERCÍCIO	TOTAL DO IMOBILIZADO	DE EXERCÍCIOS ANTERIORES	DO EXERCÍCIO	TOTAL DAS ACUMULADAS	
<u>IMOBILIZAÇÕES CORPÓREAS</u>							
EDIFÍCIOS	322.314,26		322.314,26	125.215,88	6.446,29	131.662,17	2%
AMPLIAÇÕES E BENFEITORIAS	294.835,67		294.835,67	294.835,67		294.835,67	33%
EQUIPAMº DE TRANSPORTE DA SEDE	114.874,98		114.874,98	83.374,98	15.750,00	99.124,98	25%
EQUIPAMº DE TRANSPORTE TIMOR	18.167,44		18.167,44	18.167,44		18.167,44	25%
FERRAMENTAS E UTENSÍLIOS	1.455,47	64,71	1.520,18	1.455,47	64,70	1.520,17	
EQUIPAMENTO ADMIN. - SEDE	244.625,77	1.800,76	246.426,53	217.364,18	2.493,00	219.857,18	12,50%
EQUIPAMENTO ADMIN. - DEL. LISBOA	28.640,80		28.640,80	28.519,36	121,45	28.640,81	12,50%
EQUIPAMENTO ADMIN. - DEL. TIMOR	1.852,60		1.852,60	1.680,15	58,79	1.738,94	12,50%
TARAS E VASILHAME	35,38		35,38	35,38		35,38	
BIBLIOTECA	1.369,42		1.369,42	1.369,42		1.369,42	
ROUPARIA E OUTROS	2.304,13	68,18	2.372,31	2.083,67	99,68	2.183,35	25%
EQUIPAMENTO INFORMÁTICO	152.516,35	3.655,19	156.171,54	128.710,63	10.604,33	139.314,96	25%
EQUIPAMENTO DE PROJEÇÃO E OUTRO	16.972,58	6.846,22	23.818,80	12.052,07	1.774,34	13.826,41	25%
OUTRAS IMOBILIZAÇÕES	12.905,85	106,19	13.012,04	4.954,57	2.202,37	7.156,94	12,50%
<u>IMOBILIZAÇÕES INCORPÓREAS</u>							
OUTROS DIREITOS	8.449,43	7.048,69	15.498,12	7.931,14	7.566,98	15.498,12	33,33%
TOTAIS	1.221.320,16	19.589,94	1.240.910,07	927.750,01	47.181,93	974.931,94	

2006/4119

O TÉCNICO DE CONTAS

Catarine Segato

BALANCETES

ASSOCIAÇÃO NACIONAL DE MUNICÍPIOS PORTUGUESES
CONTABILIDADE - BALANÇETE SINTÉTICO
ABERTURA

CONTAS	QUARTO				RAZÃO				BALANÇETE					
	MOVIMENTO DO MES		MOVIMENTO ANTERIOR		MOVIMENTO GERAL		SALDOS		MOVIMENTO DO MES		MOVIMENTO ANTERIOR		MOVIMENTO GERAL	
	DEBITO	CREDITO	DEBITO	CREDITO	DEBITO	CREDITO	DEBITO	CREDITO	DEBITO	CREDITO	DEBITO	CREDITO	DEBITO	CREDITO
11 CAIXA	3 960,76	0,00	0,00	0,00	0,00	0,00	3 960,76	0,00	0,00	3 960,76	0,00	0,00	3 960,76	0,00
12 DEPOSITOS A ORDER	106 241,44	0,00	0,00	0,00	0,00	0,00	106 241,44	0,00	0,00	106 241,44	0,00	0,00	106 241,44	0,00
13 DEPOSITOS A PRAZO	619 013,26	0,00	0,00	0,00	0,00	0,00	619 013,26	0,00	0,00	619 013,26	0,00	0,00	619 013,26	0,00
18 OUTRAS APLICAÇÕES O TERCOURA	1 123,41	0,00	0,00	0,00	0,00	0,00	1 123,41	0,00	0,00	1 123,41	0,00	0,00	1 123,41	0,00
21 ASSOCIADAS	93 484,89	23 318,21	0,00	0,00	0,00	0,00	93 484,89	23 318,21	0,00	93 484,89	23 318,21	0,00	70 166,68	0,00
22 FORNECEDORES	592,92	84 436,48	0,00	0,00	0,00	0,00	592,92	84 436,48	0,00	84 436,48	0,00	0,00	84 436,48	0,00
24 ESTABO E OUTROS ENTES PUBLICOS	0,00	59 492,88	0,00	0,00	0,00	0,00	0,00	59 492,88	0,00	59 492,88	0,00	0,00	59 492,88	0,00
26 OUTROS DEVEDORES E CREDITOS	147 710,48	22 960,75	0,00	0,00	0,00	0,00	147 710,48	22 960,75	0,00	124 749,73	0,00	0,00	124 749,73	0,00
27 ACRESCIMOS E DIFERIMENTOS	0,00	4 123,08	0,00	0,00	0,00	0,00	0,00	4 123,08	0,00	0,00	0,00	0,00	4 123,08	0,00
41 INVESTIMENTOS FINANCEIROS	2 494,00	0,00	0,00	0,00	0,00	0,00	2 494,00	0,00	0,00	2 494,00	0,00	0,00	2 494,00	0,00
42 IMOBILIZACOES CORPORAIS	1 212 870,70	0,00	0,00	0,00	0,00	0,00	1 212 870,70	0,00	0,00	1 212 870,70	0,00	0,00	1 212 870,70	0,00
43 IMOBILIZACOES INCORPORAIS	8 449,43	0,00	0,00	0,00	0,00	0,00	8 449,43	0,00	0,00	8 449,43	0,00	0,00	8 449,43	0,00
48 AMORTIZACOES ACUMULADAS	0,00	927 750,01	0,00	0,00	0,00	0,00	0,00	927 750,01	0,00	0,00	0,00	0,00	927 750,01	0,00
57 RESERVAS ESPECIAIS	0,00	14 250,00	0,00	0,00	0,00	0,00	0,00	14 250,00	0,00	14 250,00	0,00	0,00	14 250,00	0,00
59 RESULTADOS TRANSITADOS	344 847,52	1 325 759,84	0,00	0,00	0,00	0,00	344 847,52	1 325 759,84	0,00	960 912,32	0,00	0,00	960 912,32	0,00
88 RESULTADO LIQUIDO DO EXERCICIO	0,00	78 703,56	0,00	0,00	0,00	0,00	0,00	78 703,56	0,00	78 703,56	0,00	0,00	78 703,56	0,00
TOTALS:	2 540 788,01	2 540 788,01	0,00	0,00	2 540 788,01	2 540 788,01	2 540 788,01	2 540 788,01	0,00	2 149 069,41	2 149 069,41	2 149 069,41	2 149 069,41	2 149 069,41

ASSOCIACAO NACIONAL DE MUECIPALIDADES PORTUGUESES
CONTABILIDADE - BALANETE SIMPLIFICADO

PAG. 1
JANEIRO/2006

COD.	DESIGNACAO	CONTAS		RAZAO		BALANETE			
		MOVIMENTO DO MES		MOVIMENTO ANTERIOR		SALDOS			
		DEBITO	CREDITO	DEBITO	CREDITO	DEBITO	CREDITO		
11	CAIXA	88 301,41	72 604,51	3 960,76	0,00	102 262,17	72 604,51	29 657,66	0,00
12	DEPOSITOS A ORDEM	233 978,35	290 709,62	106 241,44	0,00	340 237,19	290 709,62	49 550,17	0,00
13	DEPOSITOS A PRAZO	625,09	80 125,02	619 013,26	0,00	619 638,35	80 125,02	339 513,33	0,00
18	OUTRAS APLICACOES O TESOURARIA	0,00	0,00	1 123,41	0,00	1 123,41	0,00	1 123,41	0,00
21	ASSOCIADAS	1 287 352,44	66 102,08	93 484,89	23 318,21	1 380 837,35	89 421,09	1 291 416,74	0,00
22	FORNECEDORES	97 810,46	93 618,10	592,72	84 430,48	98 403,38	178 048,58	0,00	79 545,20
24	ESTADO E OUTROS ENTES PUBLICOS	60 310,34	21 088,54	0,00	59 492,88	60 310,34	80 581,42	0,00	20 271,08
26	OUTROS DEVEDORES E CREDITOS	68 777,58	102 301,74	147 710,48	22 960,75	216 487,86	125 542,49	90 945,37	0,00
27	ACRESCIMOS E DIFERIMENTOS	4 123,00	0,00	0,00	4 123,00	4 123,00	0,00	0,00	0,00
41	INVESTIMENTOS FINANCEIROS	0,00	0,00	2 494,00	0,00	2 494,00	0,00	2 494,00	0,00
42	IMOBILIZACOES CORPOREAS	133,00	0,00	1 212 870,70	0,00	1 213 003,70	0,00	1 213 003,70	0,00
43	IMOBILIZACOES INCORPOREAS	0,00	0,00	8 449,43	0,00	8 449,43	0,00	8 449,43	0,00
48	AMORTIZACOES ACUMULADAS	0,00	0,00	0,00	927 750,01	0,00	927 750,01	0,00	927 750,01
57	RESERVAS ESPECIAIS	0,00	0,00	0,00	14 250,00	0,00	14 250,00	0,00	14 250,00
59	RESULTADOS TRANSITARIOS	56 523,92	21,98	344 847,52	1 325 759,84	401 371,44	1 325 781,82	0,00	924 410,38
62	FORNECIMENTOS E SVY EXTERNOS	48 898,51	0,00	0,00	0,00	48 898,51	0,00	48 898,51	0,00
63	IMPOSTOS	225,78	0,00	0,00	0,00	225,78	0,00	225,78	0,00
64	CUSTOS COM O PESSOAL	60 864,67	0,00	0,00	0,00	60 864,67	0,00	60 864,67	0,00
68	CUSTOS E PERDAS FINANCEIROS	50,23	0,00	0,00	0,00	50,23	0,00	50,23	0,00
69	CUSTOS E PERDAS EXTRAORDINARIAS	718,76	0,00	0,00	0,00	718,76	0,00	718,76	0,00
72	PRESTACOES DE SERVIÇOS	0,00	1 287 352,44	0,00	0,00	0,00	1 287 352,44	0,00	1 287 352,44
73	PROVEITOS SUPLEMENTARES	0,00	3 298,30	0,00	0,00	0,00	3 298,30	0,00	3 298,30
78	PROVEITOS E GANHOS FINANCEIROS	0,00	1 128,90	0,00	0,00	0,00	1 128,90	0,00	1 128,90
79	PROVEITOS E GANHOS EXTRAORDINARIOS	0,00	79,59	0,00	0,00	0,00	79,59	0,00	79,59
86	RESULTADO LIQUIDO DO EXERCICIO	0,00	0,00	0,00	78 703,56	0,00	78 703,56	0,00	78 703,56
TOTAL:		2 018 711,62	2 018 711,62	2 540 788,81	2 540 788,81	4 559 500,43	4 559 500,43	3 336 889,46	3 336 889,46

ASSOCIAÇÃO RACIONAL DE MUNICÍPIOS PORTUGUESES
CONTABILIDADE - BALANÇETE SIMPLIFICADO

PÁG. 1
FEVEREIRO/2006

CÓD.	DESCRIÇÃO	CONTAS				RAZÃO				BALANÇETE SALDOS	
		MOVIMENTO DO MES		MOVIMENTO ANTERIOR		MOVIMENTO GERAL		DEBITO		CREDITO	
		DEBITO	CREDITO	DEBITO	CREDITO	DEBITO	CREDITO	DEBITO	CREDITO	DEBITO	CREDITO
11	CAIXA	203 006,70	229 869,27	102 262,17	72 004,51	302 473,78	2 795,09	0,00	0,00	0,00	0,00
12	DEPOSITOS A ORDEM	251 972,92	197 577,72	340 239,79	290 709,62	592 212,71	478 286,84	113 925,87	0,00	0,00	0,00
13	DEPOSITOS A PRAZO	80 494,43	98,89	619 638,35	80 125,02	700 132,78	80 223,91	619 909,87	0,00	0,00	0,00
18	OUTRAS APLICAÇÕES D TESOURARIA	1,63	0,00	1 123,41	0,00	1 125,04	0,00	1 125,04	0,00	0,00	0,00
21	ASSOCIADAS	0,00	163 654,56	1 389 837,33	89 424,97	1 389 837,33	253 075,65	1 127 761,68	0,00	109 383,37	0,00
22	FORNECEDORES	3 352,92	33 091,09	78 483,38	178 048,58	101 756,30	211 139,67	0,00	0,00	19 717,10	0,00
24	ESTADO E OUTROS ENTES PUBLICOS	20 406,51	19 852,53	40 310,54	80 581,42	80 716,85	100 453,95	0,00	0,00	0,00	0,00
26	OUTROS DEVEDORES E CREDITOS	47 252,77	105 943,58	216 487,86	125 542,49	263 740,63	231 486,07	32 254,56	0,00	0,00	0,00
27	AGRESCIMOS E DIFERIMENTOS	0,00	0,00	4 123,08	4 123,08	4 123,08	4 123,08	0,00	0,00	0,00	0,00
41	INVESTIMENTOS FINANÇEIROS	0,00	0,00	2 494,00	0,00	2 494,00	0,00	2 494,00	0,00	0,00	0,00
42	IMOBILIZAÇÕES CORPÓREAS	6 213,29	0,00	1 213 062,70	0,00	1 219 216,99	0,00	1 219 216,99	0,00	0,00	0,00
43	IMOBILIZAÇÕES INCORPÓREAS	0,00	0,00	8 449,43	0,00	8 449,43	0,00	8 449,43	0,00	0,00	0,00
48	AMORTIZAÇÕES ACUMULADAS	0,00	0,00	0,00	0,00	0,00	0,00	0,00	0,00	0,00	0,00
57	RESERVAS ESPECIAIS	0,00	0,00	0,00	0,00	0,00	0,00	0,00	0,00	927 750,01	0,00
59	RESULTADOS TRANSITÓRIOS	4 412,03	0,00	401 371,44	14 250,00	0,00	14 250,00	0,00	0,00	14 250,00	0,00
62	FORNECIMENTOS E SRV. EXTERNOS	38 789,19	0,00	48 898,51	1 325 781,82	405 763,47	1 325 781,82	0,00	0,00	919 998,35	0,00
63	IMPOSTOS	168,16	0,00	725,78	0,00	87 687,70	0,00	87 687,70	0,00	0,00	0,00
64	CUSTOS COM O PESSOAL	57 489,86	0,00	60 864,67	0,00	393,94	0,00	393,94	0,00	0,00	0,00
65	OUTROS CUSTOS OPERACIONAIS	33 407,00	0,00	0,00	0,00	110 354,53	0,00	110 354,53	0,00	0,00	0,00
68	CUSTOS E PERDAS FINANÇEIROS	79,97	28,23	0,00	0,00	33 407,00	0,00	33 407,00	0,00	0,00	0,00
69	CUSTOS E PERDAS EXTRAORDINARIAS	420,23	0,00	50,23	0,00	130,20	28,23	101,97	0,00	0,00	0,00
72	PRESTAÇÕES DE SERVIÇOS	0,00	0,00	716,96	0,00	1 137,19	0,00	1 137,19	0,00	0,00	0,00
73	PROJETOS SUPLEMENTARES	0,00	0,00	0,00	0,00	0,00	1 287 352,44	0,00	0,00	1 287 352,44	0,00
78	PROJETOS E BANCOS FINANÇEIROS	0,00	6 507,85	0,00	3 298,30	0,00	9 806,15	0,00	0,00	9 806,15	0,00
79	PROJETOS E BANCOS EXTRAORDINARIAS	0,00	842,79	0,00	1 128,90	0,00	1 971,29	0,00	0,00	1 971,29	0,00
88	RESULTADO LIQUIDO DO EXERCÍCIO	0,00	0,00	0,00	79,59	0,00	79,59	0,00	0,00	79,59	0,00
	TOTALS:	747 467,61	747 467,61	4 559 508,43	4 559 508,43	5 306 968,04	5 306 968,04	3 369 013,86	3 369 013,86	3 369 013,86	3 369 013,86

ASSOCIACAO NACIONAL DE MUNICIPIOS PORTUGUESES
CONTABILIDADE - BALANETE SINTETICO

CONTAS	MOVIMENTO DO MES		MOVIMENTO ANTERIOR		MOVIMENTO GERAL		BALANETE SALDOS	
	QUANTO		RAZAO		RAZAO		RAZAO	
	DEBITO	CREDITO	DEBITO	CREDITO	DEBITO	CREDITO	DEBITO	CREDITO
0001 - DESMORALAO								
11 CAIXA	272 361,50	252 733,42	305 268,87	392 473,78	577 630,37	555 207,20	42 423,17	0,00
12 DEPOSITOS A ORDEM	278 690,70	302 815,18	592 212,71	478 286,94	870 903,41	781 022,02	89 801,39	0,00
13 DEPOSITOS A PRAZO	100 664,20	132,85	700 132,78	80 223,91	800 796,98	80 336,76	729 440,22	0,00
18 OUTRAS APLICACOES O TESOURARIA	1,14	0,00	1 125,04	0,00	1 126,18	0,00	1 126,18	0,00
21 ASSOCIADAS	470,00	382 858,19	1 380 837,33	253 075,65	1 381 307,33	555 933,84	825 373,49	0,00
22 FORNECEDORES	107 122,46	82 863,64	101 736,30	211 139,67	208 878,76	294 003,31	0,00	85 124,55
24 ESTADOS E OUTROS ENTES PUBLICOS	23 086,29	23 231,23	80 716,05	100 433,95	103 723,14	123 865,18	0,00	19 942,04
26 OUTROS DEVEDORES E CREDITORES	49 838,40	54 138,55	263 740,63	231 486,07	313 579,63	285 624,62	27 954,41	0,00
27 ACRESCIDOS E DEDUÇÕES	0,00	0,00	4 123,08	4 123,08	4 123,08	4 123,08	0,00	0,00
41 INVESTIMENTOS FINANCEIROS	0,00	0,00	2 494,00	0,00	2 494,00	0,00	2 494,00	0,00
42 IMOBILIZACOES CORPORAIS	344,74	0,00	1 219 216,99	0,00	1 219 561,73	0,00	1 219 561,73	0,00
43 IMOBILIZACOES INCORPORAIS	0,00	0,00	8 449,43	0,00	8 449,43	0,00	8 449,43	0,00
48 AMORTIZACOES ACUMULADAS	0,00	0,00	0,00	927 750,01	0,00	927 750,01	0,00	927 750,01
57 RESERVAS ESPECIAIS	0,00	0,00	0,00	14 350,00	0,00	14 350,00	0,00	14 350,00
59 RESULTADOS TRANSFERIDOS	2 480,43	0,00	405 783,47	1 325 781,82	408 263,90	1 325 781,82	0,00	917 517,92
62 FOMENTO E SERV. EXTERIORS	73 852,05	844,77	87 687,70	0,00	181 540,65	844,77	180 695,88	0,00
63 IMPOSTOS	281,81	0,00	379,94	0,00	675,75	0,00	675,75	0,00
64 CUSTOS COM O PESSOAL	60 024,90	0,00	118 354,53	0,00	178 379,43	0,00	178 379,43	0,00
65 OUTROS CUSTOS OPERACIONAIS	5 009,00	0,00	33 407,00	0,00	38 407,00	0,00	38 407,00	0,00
60 CUSTOS E PERDAS FINANCEIROS	81,50	0,00	130,29	28,23	211,70	28,26	183,44	0,00
69 CUSTOS E PERDAS EXTRAORDINARIAS	8 031,73	0,00	1 137,19	0,00	9 168,92	0,00	9 168,92	0,00
72 PRESTIGIOS DE SERVIÇOS	0,00	0,00	0,00	1 287 352,44	0,00	1 287 352,44	0,00	1 287 352,44
73 PROJETOS SUPLENTEIARES	0,00	1 004,76	0,00	9 880,15	0,00	10 884,91	0,00	10 884,91
70 PROJETOS E GANHOS FINANCEIROS	0,00	1 160,13	0,00	1 971,29	0,00	3 131,42	0,00	3 131,42
79 PROJETOS E GANHOS EXTRAORD.	0,00	470,00	0,00	79,59	0,00	549,59	0,00	549,59
80 RESULTADO LIQUIDO DO EXERCICIO	0,00	0,00	0,00	78 763,56	0,00	78 763,56	0,00	78 763,56
TOTALS:	1 002 252,75	1 002 252,75	5 306 968,04	5 306 968,04	6 309 270,79	6 309 270,79	3 345 134,44	3 345 134,44

P46. I
ABRIL/2006

ASSOCIACAO NACIONAL DE MUNICIPIOS PORTUGUESES
CONTABILIDADE - BALANCETE SIMPLIFICADO

COD.	DESIGNACAO	DIARIO				RAZAO				BALANCETE	
		MOVIMENTO DO MES		MOVIMENTO ANTERIOR		MOVIMENTO GERAL		SALDOS		DEBITO	CREDITO
		DEBITO	CREDITO	DEBITO	CREDITO	DEBITO	CREDITO	DEBITO	CREDITO		
11	CASH	110 820,67	150 278,27	577 630,37	555 207,20	688 451,04	685 485,47	2 365,57	0,00	0,00	0,00
12	DEPOSITOS A ORDEN	165 278,16	110 646,56	870 983,41	781 102,92	1 036 182,17	891 749,58	144 433,59	0,00	0,00	0,00
13	DEPOSITOS A PRAZO	612,34	122,46	800 796,98	80 356,76	801 409,32	80 479,22	720 930,10	0,00	0,00	0,00
18	OUTRAS APLICACOES O TESOURARIA	1,19	0,00	1 126,18	0,00	1 127,37	0,00	1 127,37	0,00	0,00	0,00
21	ASSOCIADAS	0,00	118 817,84	1 381 307,33	555 935,84	1 381 307,33	674 531,68	706 755,65	0,00	0,00	0,00
22	FORNECEDORES	39 648,25	28 644,93	208 878,76	294 083,31	248 527,91	322 648,24	0,00	0,00	0,00	74 121,23
24	ESTADO E OUTROS ENTES PUBLICOS	18 578,53	18 729,57	103 723,14	123 665,18	122 301,67	147 394,55	0,00	0,00	0,00	20 092,88
26	OUTROS DEVEDORES E CREDITORES	39 580,04	44 787,45	313 579,03	285 624,62	333 159,07	359 412,07	22 747,60	0,00	0,00	0,00
27	AGRECIAMENTOS E DIFERIMENTOS	0,00	0,00	4 123,08	4 123,08	4 123,08	4 123,08	0,00	0,00	0,00	0,00
41	INVESTIMENTOS FINANCEIROS	0,00	0,00	2 494,00	0,00	2 494,00	0,00	2 494,00	0,00	0,00	0,00
42	IMOBILIZACOES CORPOREAS	58,99	0,00	1 219 561,73	0,00	1 219 600,72	0,00	1 219 600,72	0,00	0,00	0,00
43	IMOBILIZACOES INCORPORADAS	0,00	0,00	8 449,43	0,00	8 449,43	0,00	8 449,43	0,00	0,00	0,00
48	ADORTIZACOES ACUMULADAS	0,00	0,00	0,00	0,00	0,00	0,00	0,00	0,00	0,00	927 750,91
57	RESERVAS ESPECIAIS	0,00	0,00	0,00	0,00	0,00	0,00	0,00	0,00	0,00	14 250,00
59	RESULTADOS TRANSFERIDOS	0,00	0,00	408 263,90	1 325 781,82	408 263,90	1 325 781,82	0,00	0,00	0,00	917 317,92
62	FORNECIMENTOS E SRV. EXTERNOS	37 540,25	12,84	181 540,65	844,77	219 080,90	856,81	218 224,09	0,00	0,00	0,00
63	IMPOSTOS	237,66	0,00	675,75	0,00	933,41	0,00	933,41	0,00	0,00	0,00
64	CUSTOS COM O PESSOAL	58 826,84	0,00	178 379,43	0,00	237 206,27	0,00	237 206,27	0,00	0,00	0,00
65	OUTROS CUSTOS OPERACIONAIS	0,00	0,00	59 407,00	0,00	59 407,00	0,00	58 407,00	0,00	0,00	0,00
68	CUSTOS E PERDAS FINANCEIROS	32,50	0,00	211,70	28,26	244,20	28,26	215,94	0,00	0,00	0,00
69	CUSTOS E PERDAS EXTRAORDINARIAS	1 917,19	0,00	9 163,92	0,00	11 081,31	0,00	11 081,31	0,00	0,00	0,00
72	PRESTACAOES DE SERVICIOS	0,00	0,00	0,00	0,00	1 287 352,44	0,00	1 287 352,44	0,00	0,00	1 287 352,44
73	PROJETOS SUPLENEMENOS	0,00	0,00	0,00	0,00	10 812,91	0,00	10 812,91	0,00	0,00	10 812,91
78	PROJETOS E GANHOS FINANCEIROS	0,00	1 289,49	0,00	0,00	3 131,42	0,00	4 420,91	0,00	0,00	4 420,91
79	PROJETOS E GANHOS EXTRAORD.	0,00	0,00	0,00	0,00	549,59	0,00	549,59	0,00	0,00	549,59
88	RESULTADO LIQUIDO DO EXERCICIO	0,00	0,00	0,00	0,00	78 703,56	0,00	78 703,56	0,00	0,00	78 703,56
TOTALS:		473 128,41	473 128,41	6 309 620,79	6 309 620,79	6 782 349,20	6 782 349,20	3 533 571,45	3 533 571,45	0,00	0,00

ASSOCIACAO NACIONAL DE MUNICIPIOS PORTUGUESES
CONTABILIDADE - BALANETE SIMPLIFICADO

PAG. 1
MAYO/2006

COD	DESIGNACAO	DIARIO				MOVIMENTO ANTERIOR				MOVIMENTO GERAL				BALANETE	
		MOVIMENTO DO MES		MOVIMENTO ANTERIOR		MOVIMENTO GERAL		MOVIMENTO GERAL		SALDOS					
		DEBITO	CREDITO	DEBITO	CREDITO	DEBITO	CREDITO	DEBITO	CREDITO	DEBITO	CREDITO				
11	CAIXA	349.075,88	395.812,72	688.451,04	685.485,47	1.077.576,92	1.081.256,19	0,00	43.771,27						
12	DEPOSITOS A ORDER	517.041,21	359.867,33	1.036.182,17	891.748,58	1.533.243,38	1.231.615,91	301.627,47	0,00						
13	DEPOSITOS A PRAZO	200.696,00	100.139,20	801.409,32	80.479,22	1.002.105,32	180.618,42	821.486,90	0,00						
18	OUTRAS APLICACOES O TESOURARIA	1,32	0,00	1.127,37	0,00	1.128,69	0,00	1.128,69	0,00						
21	ASSOCIACOES	558.299,47	359.312,88	1.381.307,33	674.531,68	1.939.606,80	1.033.864,54	905.742,24	0,00						
22	FORNECEDORES	34.994,28	647.437,43	248.571,01	382.646,24	303.521,29	970.085,67	0,00	666.564,38						
24	ESTADO E OUTRAS ENTES PUBLICOS	20.974,10	22.687,85	122.301,67	142.384,53	143.925,77	165.082,40	0,00	21.856,63						
26	OUTROS DEVEDORES E CREDITOS	61.561,95	68.795,59	353.159,07	330.412,07	414.721,02	399.207,66	15.513,36	0,00						
27	AGENCIAS E INTERMEDIARIOS	0,00	0,00	4.173,66	4.173,66	4.173,66	4.173,66	0,00	0,00						
41	INVESTIMENTOS FINANCEIROS	0,00	0,00	2.494,00	0,00	2.494,00	0,00	2.494,00	0,00						
42	IMOBILIZACOES CORPORAIS	78,99	0,00	1.219.600,72	0,00	1.219.679,71	0,00	1.219.679,71	0,00						
43	IMOBILIZACOES INCORPORADAS	0,00	0,00	8.449,43	0,00	8.449,43	0,00	8.449,43	0,00						
48	AMORTIZACOES ACUMULADAS	0,00	0,00	977.750,01	0,00	977.750,01	0,00	977.750,01	0,00						
57	RESERVAS ESPECIAIS	0,00	0,00	14.250,00	0,00	14.250,00	0,00	14.250,00	0,00						
59	RESULTADOS TRANSFERIDOS	0,00	0,00	408.263,90	1.325.781,82	408.263,90	1.325.781,82	0,00	917.517,92						
62	FORNECEDORES E SERV EXTERNOS	152.368,46	354,92	219.080,90	856,81	351.449,36	1.211,73	350.237,63	0,00						
63	IMPOSTOS	210,01	0,00	923,41	0,00	1.203,42	0,00	1.203,42	0,00						
64	CUSTOS COM O PESSOAL	59.327,59	0,00	277.206,27	0,00	296.533,86	0,00	296.533,86	0,00						
65	OUTROS CUSTOS OPERACIONAIS	0,00	0,00	38.407,09	0,00	38.407,09	0,00	38.407,09	0,00						
68	CUSTOS E PERDAS FINANCEIROS	20,00	0,00	244,20	26,26	264,20	26,26	235,94	0,00						
69	CUSTOS E PERDAS EXTRAORDINARIAS	1.102,53	0,00	11.081,31	0,00	12.183,84	0,00	12.183,84	0,00						
72	PRESTACOES DE SERVICIOS	0,00	0,00	0,00	1.287.332,44	0,00	1.287.332,44	0,00	1.287.332,44						
73	PROVEITOS SUPLEMENTARES	0,00	22,50	0,00	10.812,91	0,00	10.835,41	0,00	10.835,41						
78	PROVEITOS E GANHOS FINANCEIROS	0,00	1.351,37	0,00	4.420,91	0,00	5.772,28	0,00	5.772,28						
79	PROVEITOS E GANHOS EXTRAORDINARIOS	0,00	0,00	549,59	0,00	549,59	0,00	549,59	0,00						
88	RESULTADO LIQUIDO DO EXERCICIO	0,00	0,00	0,00	18.783,56	0,00	18.783,56	0,00	18.783,56						
TOTALS:		1.955.781,79	1.955.781,79	6.782.349,20	6.782.349,20	8.736.130,99	8.736.130,99	3.974.923,49	3.974.923,49						

ASSOCIACAO NACIONAL DE MUNICIPIOS PORTUGUESES
CONTABILIDADE - BALANCETE SINCRETICO

PAE. I
JUNHO/2006

COD.	DESIGNACAO	MOVIMENTO DO MES		MOVIMENTO ANTERIOR		BAZAO		MOVIMENTO GERAL		BALANCETE SALDOS	
		DEBITO	CREDITO	DEBITO	CREDITO	DEBITO	CREDITO	DEBITO	CREDITO	DEBITO	CREDITO
11	CAIXA	487 128,91	358 842,40	1 037 576,92	1 081 298,19	1 444 655,83	1 440 140,59	4 515,24	0,00		
12	DEPOSITOS A ORDER	460 889,51	489 731,57	1 553 243,38	1 251 615,91	2 014 231,89	1 741 347,48	272 884,41	0,00		
13	DEPOSITOS A PRAZO	846,25	21 795,11	1 002 105,32	180 618,42	1 002 951,57	202 411,53	800 540,04	0,00		
18	OUTRAS APLICACOES D TESOURARIA	1,21	0,00	3 128,69	0,00	1 129,90	0,00	1 129,90	0,00		
21	ASSOCIADAS	1 390,80	486 586,29	1 939 666,80	1 033 864,56	1 940 997,60	1 520 450,85	420 546,75	0,00		
22	FORNECEDORES	378 812,50	215 151,57	303 521,29	910 085,67	682 333,79	1 185 237,04	0,00	502 803,25		
24	ESTADO E OUTROS ENTES PUBLICOS	22 857,84	36 541,12	143 225,77	165 082,40	166 083,61	201 623,52	0,00	35 539,91		
26	OUTROS DEVEDORES E CREDITORES	76 487,34	78 091,91	414 721,62	399 207,66	491 208,36	477 297,57	13 908,79	0,00		
27	ADRESCIDOS E OFERTIMIENTOS	71 390,00	0,00	4 123,08	4 123,08	75 513,98	4 123,08	71 390,00	0,00		
41	INVESTIMENTOS FINANCIEROS	0,00	0,00	2 494,00	0,00	2 494,00	0,00	2 494,00	0,00		
42	IMOBILIZACOES CORPOREAS	19,89	0,00	1 219 679,71	0,00	1 219 699,60	0,00	1 219 699,60	0,00		
43	IMOBILIZACOES INCORPORADAS	6 894,58	0,00	8 449,43	0,00	15 344,01	0,00	15 344,01	0,00		
48	AMORTIZACOES ACUMULADAS	0,00	0,00	0,00	0,00	0,00	0,00	0,00	0,00		
57	RESERVAS ESPECIAIS	0,00	0,00	0,00	927 750,01	0,00	927 750,01	0,00	927 750,01		
59	RESERVADOS TRANSITORIOS	0,00	0,00	0,00	14 250,00	0,00	14 250,00	0,00	14 250,00		
62	FORNECIMENTOS E SERV. EXTERIORS	138 828,14	78 703,56	408 263,90	1 325 781,82	460 263,90	1 404 483,38	0,00	996 221,68		
63	IMPOSTOS	290,65	0,00	351 449,36	1 211,73	490 277,50	1 211,73	489 035,77	0,00		
64	CUSTOS COM O PESSOAL	111 297,34	0,00	1 203,42	0,00	1 454,27	0,00	1 454,27	0,00		
65	OUTROS CUSTOS OPERACIONAIS	0,00	0,00	296 533,86	0,00	407 831,20	0,00	407 831,20	0,00		
68	CUSTOS E PERDAS FINANCEIROS	0,00	0,00	38 407,06	0,00	38 407,06	0,00	38 407,06	0,00		
69	CUSTOS E PERDAS EXTRABUDG.	3,00	0,00	244,20	28,26	267,26	28,26	238,94	0,00		
72	PRESTACOES DE SERVIÇOS	12 346,86	0,00	12 183,84	0,00	24 530,76	0,00	24 530,76	0,00		
73	PROJETOS SUPLENTEIARES	0,00	1 396,80	0,00	1 387 352,44	0,00	1 286 743,24	0,00	1 286 743,24		
78	PROJETOS E GANHOS FINANCIEROS	0,00	0,00	0,00	10 835,41	0,00	10 835,41	0,00	10 835,41		
79	PROJETOS E GANHOS EXTRAORD.	0,00	1 455,45	0,00	5 772,28	0,00	7 227,73	0,00	7 227,73		
88	RESULTADO LIQUIDO DO EXERCICIO	0,00	0,00	0,00	549,59	0,00	549,59	0,00	549,59		
		78 703,56	0,00	0,00	78 703,56	78 703,56	78 703,56	0,00	0,00		
TOTALS:		1 768 297,58	1 768 287,58	8 738 130,99	8 738 130,99	10 506 418,57	10 506 418,57	3 784 020,62	3 784 020,62		

ASSOCIACAO NACIONAL DE HORTICULTORES PORTUGUESES
CONTEBILIDADE - BALANETE SIMPLIFICADO

COTA	DESCRIÇÃO	DIÁRIO		MOVIMENTO ANTERIOR		RAZÃO		MOVIMENTO GERAL		BALANETE	
		NOVEMBRO DO MES		DEBITO		CREDITO		DEBITO		CREDITO	
		DEBITO	CREDITO	DEBITO	CREDITO	DEBITO	CREDITO	DEBITO	CREDITO	DEBITO	CREDITO
11	CAIXA	77.320,40	93.236,53	1.541.772,74	1.534.191,63	1.619.320,64	1.627.428,16	0,00	8.107,52	0,00	0,00
12	DEPOSITOS A ORDEM	464.220,40	363.843,77	2.459.040,14	2.627.721,44	2.924.060,54	2.791.565,21	132.495,33	0,00	132.495,33	0,00
13	DEPOSITOS A PRAZO	300.655,26	20.131,06	1.403.857,31	492.902,05	1.204.512,57	513.032,11	791.479,46	0,00	791.479,46	0,00
18	OUTRAS APLICAÇÕES O TESOURARIA	1,79	0,00	1.131,39	0,00	1.133,18	0,00	0,00	0,00	1.133,18	0,00
21	ASSOCIADOS	0,00	76.431,40	1.947.465,80	1.612.676,11	1.947.465,80	1.689.177,51	258.336,29	0,00	258.336,29	0,00
22	FORNecedores	3.153,57	26.246,92	1.185.232,87	1.275.310,89	1.188.386,44	1.301.557,01	0,00	113.171,37	0,00	113.171,37
24	ESTADO E OUTROS ENTES PUBLICOS	20.361,70	19.437,26	202.560,95	222.085,64	222.822,65	241.522,90	0,00	18.606,25	0,00	18.606,25
26	OUTROS DEVEDORES E CREDITORES	39.168,12	392.367,92	887.269,67	522.217,37	926.437,79	914.585,29	11.852,50	0,00	11.852,50	0,00
27	ADRESCADOS E DIFERIMENTOS	0,00	0,00	75.513,08	4.163,08	75.513,08	4.123,08	71.390,00	0,00	71.390,00	0,00
41	INVESTIMENTOS FINANCEIROS	0,00	0,00	2.494,00	0,00	2.494,00	0,00	2.494,00	0,00	2.494,00	0,00
42	IMOBILIZACOES CONSORCIOS	568,83	0,00	1.219.699,60	0,00	1.220.268,53	0,00	1.220.268,53	0,00	1.220.268,53	0,00
43	IMOBILIZACOES INCORPORADAS	0,00	0,00	15.344,01	0,00	15.344,01	0,00	15.344,01	0,00	15.344,01	0,00
48	ADRESCADOS ACORRIMADOS	0,00	0,00	0,00	0,00	0,00	0,00	0,00	0,00	0,00	0,00
49	RESERVAS ESPECIAIS	0,00	0,00	0,00	0,00	0,00	0,00	0,00	0,00	0,00	0,00
57	RESERVAS ESPECIAIS	0,00	0,00	0,00	0,00	0,00	0,00	0,00	0,00	0,00	0,00
59	RESULTADOS TRANSFERIDOS	0,00	0,00	408.263,90	1.404.485,38	408.263,90	1.404.485,38	0,00	996.221,48	0,00	996.221,48
62	FORNecedores E SRI EXTERNOS	27.007,91	0,00	596.160,01	1.211,73	623.161,92	1.211,73	621.956,19	0,00	621.956,19	0,00
63	IMPOSTOS	207,58	0,00	1.882,68	0,00	2.090,26	0,00	2.090,26	0,00	2.090,26	0,00
64	CUSTOS COM O PESSOAL	60.240,79	0,00	478.144,32	0,00	538.385,02	0,00	538.385,02	0,00	538.385,02	0,00
65	OUTROS CUSTOS OPERACIONAIS	0,00	0,00	38.407,00	0,00	38.407,00	0,00	38.407,00	0,00	38.407,00	0,00
68	CUSTOS E PERDAS FINANCEIROS	12,16	0,00	334,52	28,26	346,68	28,26	316,42	0,00	316,42	0,00
69	CUSTOS E PERDAS EXTRAORDINARIAS	705,00	0,00	34.890,05	0,00	35.685,03	0,00	35.685,03	0,00	35.685,03	0,00
72	PRESTIGIOS DE SERVIÇOS	0,00	0,00	0,00	1.290.134,04	0,00	1.290.134,04	0,00	1.290.134,04	0,00	1.290.134,04
73	PROJETOS SUPLEMENTARES	0,00	0,00	0,00	16.984,37	0,00	16.984,37	0,00	16.984,37	0,00	16.984,37
74	SUBSIDIOS OBTIDOS	0,00	0,00	0,00	351.026,98	0,00	351.026,98	0,00	351.026,98	0,00	351.026,98
78	PROJETOS E GANHOS FINANCEIROS	0,00	1.037,66	0,00	8.925,01	0,00	9.964,67	0,00	9.964,67	0,00	9.964,67
79	PROJETOS E GANHOS EXTRAORDINARIOS	0,00	877,00	0,00	549,59	0,00	1.426,59	0,00	1.426,59	0,00	1.426,59
80	RESULTADO LIQUIDO DO EXERCICIO	0,00	0,00	78.703,56	78.703,56	78.703,56	78.703,56	0,00	0,00	0,00	0,00
TOTALIZ:		993.631,52	993.631,52	12.179.277,14	12.179.277,14	13.172.908,66	13.172.908,66	3.741.637,78	3.741.637,78	3.741.637,78	3.741.637,78

ASSOCIACAO NACIONAL DE MUNICIPIOS PORTUGUESES
CONTABILIDADE - BALANETE SIMPLIFICADO

COD.	DESCRIÇÃO	CONTAS				BALANETE			
		DIÁRIO		RAZAO		MOVIMENTO		SALDOS	
		DEBITO	CREDITO	DEBITO	CREDITO	DEBITO	CREDITO	DEBITO	CREDITO
11	CASH	81.635,82	70.727,91	1.619.320,64	1.627.428,16	1.700.956,46	1.697.656,07	3.380,39	0,00
12	DEPOSITOS A ORDER	131.453,62	217.427,70	2.924.060,34	2.791.565,21	3.055.514,16	3.008.987,91	46.526,25	0,00
13	DEPOSITOS A PRAZO	409,94	60.082,00	1.304.512,57	513.033,11	1.304.922,51	573.115,11	731.807,40	0,00
18	OUTRAS APLICACOES O TESOURARIA	1.179	0,00	1.133,18	0,00	0,00	0,00	1.134,97	0,00
21	ASSOCIADAS	114.591,18	83.255,16	1.947.465,80	1.689.127,51	2.062.056,58	1.772.382,67	289.674,31	0,00
22	FORNECEDORES	110.986,81	255.121,76	1.188.386,44	1.301.557,81	1.299.373,25	1.556.679,57	0,00	237.306,32
24	ESTADO E OUTROS ENTES PUBLICOS	19.564,77	20.150,08	222.922,65	241.522,90	242.487,42	261.672,98	0,00	19.185,56
26	OUTROS DEVEDORES E CREDITOS	119.142,12	48.031,09	926.497,79	914.585,29	1.045.579,91	962.616,38	82.963,53	0,00
27	PRECISOS E DIFERIMENTOS	47.593,33	0,00	75.513,00	4.123,08	132.106,41	4.123,08	116.983,33	0,00
41	INVESTIMENTOS FINANCEIROS	0,00	0,00	2.494,00	0,00	2.494,00	0,00	2.494,00	0,00
42	IMOBILIZACOES CORPOREAS	4.165,26	0,00	1.220.268,53	0,00	1.224.433,79	0,00	1.224.433,79	0,00
43	IMOBILIZACOES INCORPORADAS	0,00	0,00	15.344,01	0,00	15.344,01	0,00	15.344,01	0,00
48	ADOTIACOES ACUMULADAS	0,00	0,00	0,00	927.750,01	0,00	927.750,01	0,00	927.750,01
57	RESERVAS ESPECIAIS	0,00	0,00	0,00	14.250,00	0,00	14.250,00	0,00	14.250,00
59	RESULTADOS TRANSFERIDOS	0,00	0,00	408.263,90	1.404.485,38	408.263,90	1.404.485,38	0,00	996.221,43
62	FORNecedores E DIV-EXTERNOS	110.419,08	0,00	633.167,92	1.211,73	735.587,06	1.211,73	732.375,27	0,00
63	IMPOSTOS	290,21	0,00	2.090,26	0,00	2.380,47	0,00	2.380,47	0,00
64	CUSTOS COM O PESSOAL	67.193,35	0,00	588.385,92	0,00	605.570,37	0,00	605.570,37	0,00
65	OUTROS CUSTOS OPERACIONAIS	16.702,00	0,00	38.407,00	0,00	55.109,00	0,00	55.109,00	0,00
68	CUSTOS E PERDAS FINANCEIROS	3,00	0,41	346,66	28,26	349,66	28,67	321,01	0,00
69	CUSTOS E PERDAS EXTRAORDINARIAS	3.691,68	359,00	35.665,09	6,00	39.376,69	350,00	39.026,69	0,00
72	PRESTACOES DE SERVIÇOS	0,00	1.751,00	0,00	1.290.134,04	0,00	1.291.884,04	0,00	1.291.884,04
73	PROJETOS SUPLEMENTARES	0,00	0,00	0,00	10.984,37	0,00	10.984,37	0,00	10.984,37
74	IMPOSTOS BÔNUS	0,00	0,00	0,00	551.026,98	0,00	421.026,98	0,00	421.026,98
78	PROJETOS E GANHOS FINANCEIROS	0,00	1.457,77	0,00	9.964,67	0,00	11.417,44	0,00	11.417,44
79	PROJETOS E GANHOS EXTRAORDINARIOS	0,00	0,00	0,00	1.424,59	0,00	1.426,59	0,00	1.426,59
88	RESULTADO LIQUIDO DO EXERCICIO	0,00	0,00	78.703,56	78.703,56	78.703,56	78.703,56	0,00	0,00
TOTALS:		827.843,88	827.843,88	13.172.998,66	13.172.998,66	14.000.752,54	14.000.752,54	3.951.452,78	3.951.452,78

ASSOCIACAO RACIONAL DE MUNICIPIOS PORTUGUESES
CONTABILIDADE - BALANETE SIMPLIFICADO

COD.	DESCRIÇÃO	DIÁRIO		MOVIMENTO ANTERIOR		MOVIMENTO GERAL		BALANETE	
		MOVIMENTO DO RES						SALDOS	
		DEBITO	CREDITO	DEBITO	CREDITO	DEBITO	CREDITO	DEBITO	CREDITO
11	CAIXA	117 419,52	118 091,40	1 700 956,46	1 697 656,07	1 481 375,98	1 815 747,47	2 628,51	0,00
12	DEPOSITOS A ORDEM	523 582,82	543 671,94	3 055 514,16	3 408 987,91	3 579 096,98	3 552 659,85	26 437,13	0,00
13	DEPOSITOS A PRAZO	618,92	380 123,79	1 304 922,51	574 115,11	1 305 541,43	953 238,90	352 302,53	0,00
18	OUTRAS APLICAÇÕES O TESOURARIA	2,19	0,00	1 134,97	0,00	1 137,16	0,00	1 137,16	0,00
21	ASSOCIADOS	66 506,28	124 405,15	2 062 056,98	1 777 382,67	2 128 563,26	1 896 791,82	231 771,44	0,00
22	FORNECEDORES	133 296,51	108 364,17	1 299 373,25	1 556 679,57	1 432 669,76	1 665 043,74	0,00	232 373,98
24	ESTADO E OUTROS ENTES PUBLICOS	20 113,43	24 809,21	242 487,42	261 672,98	262 606,83	286 482,19	0,00	23 881,34
26	OUTROS DEVEDORES E CREDORES	160 387,75	62 813,80	1 045 579,91	962 616,38	1 205 967,66	1 025 432,18	180 535,48	0,00
27	ACRESCIMOS E DIFERENCIAIS	0,00	74,78	123 106,41	4 124,08	123 106,41	4 147,86	118 958,55	0,00
41	INVESTIMENTOS FINANCEIROS	0,00	0,00	2 494,00	0,00	2 494,00	0,00	2 494,00	0,00
42	IMOBILIZACOES CORPOREAS	744,47	0,00	1 274 433,79	0,00	1 275 178,26	0,00	1 275 178,26	0,00
43	IMOBILIZACOES INCORPORADAS	0,00	0,00	15 344,01	0,00	15 344,01	0,00	15 344,01	0,00
48	AMORTIZACOES ACUMULADAS	0,00	0,00	0,00	927 750,01	0,00	927 750,01	0,00	927 750,01
57	RESERVAS ESPECIAIS	0,00	0,00	0,00	14 250,00	0,00	14 250,00	0,00	14 250,00
59	RESULTADOS TRANSFERIDOS	0,00	0,00	408 263,90	1 404 485,38	408 263,90	1 404 485,38	0,00	996 221,48
62	FORNECIMENTOS E SVY-EXTERNOS	119 213,18	6 724,50	733 587,00	1 211,73	832 809,18	7 946,23	844 853,95	0,00
63	IMPACTOS	274,63	0,00	2 380,47	0,00	2 655,10	0,00	2 655,10	0,00
64	CUSTOS COM O PESSOAL	61 119,77	0,00	605 578,37	0,00	666 698,14	0,00	666 698,14	0,00
65	OUTROS CUSTOS OPERACIONAIS	0,00	0,00	55 109,60	0,00	55 109,60	0,00	55 109,60	0,00
68	CUSTOS E PERDAS FINANCEIROS	40,80	0,00	349,68	28,67	390,48	28,67	361,81	0,00
69	CUSTOS E PERDAS EXTRAORDINARIAS	332 171,40	5 875,60	39 376,69	350,60	391 548,09	6 225,00	385 323,09	0,00
72	PRESTACOES DE SERVIÇOS	0,00	66 908,00	0,00	1 291 884,04	0,00	1 358 384,04	0,00	1 358 384,04
73	PROJETOS SUPLENTEIARES	0,00	12 467,95	0,00	16 984,57	0,00	23 434,52	0,00	23 434,52
74	SUBSIDIOS ORÇAMENTAIS	0,00	87 156,74	0,00	421 026,98	0,00	508 783,72	0,00	508 783,72
78	PROJETOS E GANHOS FINANCEIROS	0,00	0,00	0,00	11 417,44	0,00	12 792,73	0,00	12 792,73
79	PROJETOS E GANHOS EXTRAORDINARIOS	0,00	12 463,95	0,00	1 426,59	0,00	13 896,54	0,00	13 896,54
88	RESULTADO LÍQUIDO DO EXERCÍCIO	0,00	0,00	78 703,56	78 703,56	78 703,56	78 703,56	0,00	0,00
TOTALS:		1 355 491,67	1 555 491,67	14 000 752,54	14 000 752,54	15 556 244,21	15 556 244,21	4 111 788,16	4 111 788,16

ASSOCIAÇÃO NACIONAL DE INSTITUÇÕES BANCARIAS
CONTABILIZAÇÃO - BALANÇETE SINTÉTICO

PAG. 1
NOVEMBRO/2006

CONTO	DESCRIÇÃO	MOVIMENTO DO MÊS		NOVEMBRO ANTERIOR		MOVIMENTO GERAL		BALANÇETE SALDOS	
		DEBITO	CREDITO	DEBITO	CREDITO	DEBITO	CREDITO	DEBITO	CREDITO
11	CASH	59.601,97	81.965,22	1.818.375,58	1.815.747,47	1.877.377,93	1.877.257,70	0,00	19.874,73
12	DEPÓSITOS A ORDEM	325.083,10	147.599,65	3.579.096,98	3.552.639,85	3.904.190,06	3.700.250,50	263.649,58	0,00
13	DEPÓSITOS A PRAZO	527,25	141.667,82	1.385.341,43	953.338,90	1.385.868,66	1.094.846,72	211.021,94	6,99
18	OUTRAS APLICAÇÕES DE TESOURARIA	1,01	0,00	1.137,16	0,00	1.138,97	0,00	1.138,97	0,00
21	ASSOCIADOS	0,00	52.327,13	2.128.563,26	1.856.791,82	2.128.563,26	1.949.118,95	179.444,31	0,00
22	FORNECEDORES	29.087,13	99.970,25	1.432.669,76	1.665.043,74	1.461.756,89	1.765.013,99	0,00	393.257,10
24	ESTRUT. E OUTROS ENTES PÚBLICOS	19.343,44	76.401,19	262.690,85	286.482,19	281.944,29	362.883,38	0,00	60.937,09
26	OUTROS DEVEDORES E GANHOS	386.940,96	178.911,56	1.205.947,66	1.023.432,18	1.502.987,72	1.200.943,74	298.943,98	0,00
27	RESERVIOS E DIFERENÇAS	0,00	27,08	122.106,41	6.147,86	123.106,41	4.174,94	118.931,47	0,00
41	INVESTIMENTOS FINANCEIROS	0,00	0,00	2.494,90	0,00	2.494,90	0,00	2.494,90	0,00
42	IMOBILIZAÇÕES CORPÓREAS	218,79	0,00	1.225.178,26	0,00	1.225.397,05	0,00	1.225.397,05	0,00
43	IMOBILIZAÇÕES IMATÉRIAS	0,00	0,00	15.344,01	0,00	15.344,01	0,00	15.344,01	0,00
44	AMORTIZACÕES ACUMULADAS	0,00	0,00	0,00	927.730,01	0,00	927.730,01	0,00	927.730,01
57	RESERVAS ESPECIAIS	0,00	0,00	0,00	14.236,00	0,00	14.236,00	0,00	14.236,00
59	RESULTADOS TRANSITÓRIOS	0,00	0,00	400.263,70	1.404.485,38	408.263,70	1.404.485,38	0,00	996.221,48
62	FORNECEDORES E SERV. EXTERNOS	139.751,38	888,91	832.800,18	7.946,23	992.551,56	8.835,14	983.716,42	0,00
63	IMPOSTOS	221,57	0,00	2.653,10	0,00	2.676,67	0,00	2.676,67	0,00
64	CUSTOS COM O PESSOAL	114.547,49	0,00	666.698,16	0,00	781.245,63	0,00	781.245,63	0,00
65	OUTROS CUSTOS OPERACIONAIS	0,00	0,00	55.109,00	0,00	55.109,00	0,00	55.109,00	0,00
68	CUSTOS E PERDAS FINANCEIROS	3,64	0,00	390,48	26,67	394,12	26,67	365,45	0,00
69	CUSTOS E PERDAS EXERCITÓRIAS	77,00	116,81	391.548,97	6.225,00	391.625,16	6.341,81	365,35	0,00
72	PREJUIZOS DE SERVIÇOS	0,00	0,00	0,00	1.358.384,04	0,00	1.358.384,04	0,00	1.358.384,04
73	PREJUIZOS SUPLENTEIS	0,00	177.500,00	0,00	23.454,32	0,00	780.934,32	0,00	200.954,32
74	GANHOS OUTROS	0,00	27.569,16	0,00	508.783,72	0,00	536.322,88	0,00	536.322,88
78	PROVEITOS E GANHOS FINANCEIROS	0,00	500,971	0,00	12.792,73	0,00	13.301,64	0,00	13.301,64
79	PROVEITOS E GANHOS EXERCÍCIO	0,00	0,00	0,00	13.886,54	0,00	13.886,54	0,00	13.886,54
88	RESULTADO LÍQUIDO DO EXERCÍCIO	0,00	0,00	78.763,56	78.763,56	78.763,56	78.763,56	0,00	0,00
TOTALS:		984.534,79	904.524,78	15.556.244,21	13.556.244,21	16.540.766,72	16.540.766,72	4.465.187,85	4.465.187,85

ASSOCIACAO NACIONAL DE MÚLTIPLAS PESSOAS PORTUGUESAS
CONTABILIZACAO - BALANETE SIMPLIFICADO

COD.	DESIGNACAO	DIARIO				RANZO				BALANETE			
		MOVIMENTO DO MES		MOVIMENTO ANTERIOR		MOVIMENTO ANTERIOR		MOVIMENTO GERAL		SALDOS		SALDOS	
		DEBITO	CREDITO	DEBITO	CREDITO	DEBITO	CREDITO	DEBITO	CREDITO	DEBITO	CREDITO	DEBITO	CREDITO
11	CAIXA	0,00	0,00	1 958 899,61	1 941 230,40	1 958 899,61	1 941 230,40	17 669,21	0,00	0,00	0,00	0,00	
12	DEPOSITOS A ORDEM	0,00	0,00	4 472 747,84	4 283 253,30	4 472 747,84	4 283 253,30	189 493,94	0,00	0,00	0,00	0,00	
13	DEPOSITOS A PRAZO	0,00	0,00	1 617 943,49	1 229 862,48	1 617 943,49	1 229 862,48	388 081,01	0,00	0,00	0,00	0,00	
18	OUTRAS APLICACOES O TESOURARIA	0,00	0,00	1 141,02	0,00	1 141,02	0,00	1 141,02	0,00	0,00	0,00	0,00	
21	ASSOCIADAS	0,00	0,00	2 156 956,62	2 033 946,19	2 156 956,62	2 033 946,19	123 010,43	0,00	0,00	0,00	0,00	
22	FORNECEDORES	0,00	0,00	1 517 071,54	2 069 653,76	1 517 071,54	2 069 653,76	0,00	552 567,22	0,00	552 567,22	0,00	
24	ESTADO E OUTROS ENTES PUBLICOS	0,00	0,00	407 179,92	473 724,65	407 179,92	473 724,65	0,00	0,00	0,00	0,00	0,00	
26	OUTROS DEVEDORES E CREDITORES	0,00	0,00	1 534 431,01	1 385 503,36	1 534 431,01	1 385 503,36	168 947,65	0,00	0,00	0,00	0,00	
27	ACRESCIMOS E DIFERIMENTOS	0,00	0,00	254 527,15	28 887,88	254 527,15	28 887,88	225 639,27	0,00	0,00	0,00	0,00	
41	INVESTIMENTOS FINANCEIROS	0,00	0,00	2 494,00	0,00	2 494,00	0,00	2 494,00	0,00	0,00	0,00	0,00	
42	IMOBILIZACOES CORPOREAS	0,00	0,00	1 225 411,95	0,00	1 225 411,95	0,00	1 225 411,95	0,00	0,00	0,00	0,00	
43	IMOBILIZACOES IMCORPOREAS	0,00	0,00	15 498,12	0,00	15 498,12	0,00	15 498,12	0,00	0,00	0,00	0,00	
48	AMORTIZACOES ACUMULADAS	0,00	47 181,93	0,00	927 750,01	0,00	927 750,01	0,00	974 931,94	0,00	974 931,94	0,00	
57	RESERVAS ESPECIAIS	0,00	0,00	0,00	14 250,00	0,00	14 250,00	0,00	0,00	0,00	0,00	14 250,00	
59	RESULTADOS TRANSITORIOS	0,00	0,00	408 263,90	1 404 483,38	408 263,90	1 404 483,38	0,00	996 221,48	0,00	996 221,48	0,00	
62	FORNECIMENTOS E SERV. EXTERIORS	0,00	0,00	1 213 997,42	9 016,64	1 213 997,42	9 016,64	1 204 980,78	0,00	0,00	0,00	0,00	
63	IMPOSTOS	0,00	0,00	2 918,31	0,00	2 918,31	0,00	2 918,31	0,00	0,00	0,00	0,00	
64	CUSTOS COM O PESSOAL	0,00	0,00	843 110,90	0,00	843 110,90	0,00	843 110,90	0,00	0,00	0,00	0,00	
65	OUTROS CUSTOS OPERACIONAIS	0,00	0,00	71 814,00	0,00	71 814,00	0,00	71 814,00	0,00	0,00	0,00	0,00	
66	AMORTIZACOES DO EXERCICIO	0,00	47 181,93	0,00	0,00	47 181,93	0,00	47 181,93	0,00	0,00	0,00	0,00	
68	CUSTOS E PERDAS FINANCEIROS	0,00	0,00	483,83	28,67	483,83	28,67	455,16	0,00	0,00	0,00	0,00	
69	CUSTOS E PERDAS EXTRAORDINARIAS	0,00	0,00	6 341,81	6 341,81	6 341,81	6 341,81	402 341,97	0,00	0,00	0,00	0,00	
72	PRESTACAO DE SERVIÇOS	0,00	0,00	408 683,76	1 366 338,04	408 683,76	1 366 338,04	0,00	1 366 338,04	0,00	1 366 338,04	0,00	
73	PROVEITOS SUPLENMENTARES	0,00	0,00	177 936,89	203 248,77	177 936,89	203 248,77	0,00	0,00	0,00	0,00	0,00	
74	SUBSIDIOS ORÇOLIOS	0,00	0,00	0,00	906 580,84	0,00	906 580,84	0,00	906 580,84	0,00	906 580,84	0,00	
78	PROVEITOS E GANHOS FINANCEIROS	0,00	0,00	13 567,27	0,00	13 567,27	0,00	13 567,27	0,00	0,00	0,00	13 567,27	
79	PROVEITOS E GANHOS EXTRAORDINARIAS	0,00	0,00	13 901,25	0,00	13 901,25	0,00	13 901,25	0,00	0,00	0,00	13 901,25	
88	RESULTADO LIQUIDO DO EXERCICIO	0,00	0,00	78 703,56	78 703,56	78 703,56	78 703,56	0,00	0,00	0,00	0,00	0,00	
TOTALS:		47 181,93	47 181,93	18 396 276,86	18 396 276,86	18 437 456,79	18 437 456,79	4 930 189,65	4 930 189,65	0,00	0,00	0,00	

ASSOCIACAO AGRICOLA DE RUA CICLIOS FORTUNESES
CONTABILIDADE - BALANETE SIMPLIFICADO - RESULTADO POR FUNCOES

CODI	DESTACACAO	DIARIO		MOVIMENTO ANTERIOR		RAZAO		MOVIMENTO GERAL		SALDO	
		MOVIMENTO DO MES		DEBITO		CREDITO		DEBITO		CREDITO	
		DEBITO	CREDITO	DEBITO	CREDITO	DEBITO	CREDITO	DEBITO	CREDITO	DEBITO	CREDITO
11	CALHA	0,00	0,00	1 956 899,61	1 941 230,40	1 956 899,61	1 941 230,40	17 669,21	0,00	17 669,21	0,00
12	DEPOSITOS A ORDEM	0,00	0,00	4 472 747,84	4 283 253,90	4 472 747,84	4 283 253,90	189 493,94	0,00	189 493,94	0,00
13	DEPOSITOS A PRAZO	0,00	0,00	1 617 943,49	1 229 862,48	1 617 943,49	1 229 862,48	388 081,01	0,00	388 081,01	0,00
18	OUTRAS APLICACOES O TESOURARIA	0,00	0,00	1 141,02	0,00	1 141,02	0,00	1 141,02	0,00	1 141,02	0,00
21	ASSOCIADOS	0,00	0,00	2 156 956,62	2 033 946,19	2 156 956,62	2 033 946,19	123 010,42	0,00	123 010,42	0,00
22	FONECEBORGES	0,00	0,00	1 517 091,34	2 069 653,76	1 517 091,34	2 069 653,76	0,00	552 562,22	0,00	552 562,22
24	ESTADO E OUTROS ENTES PUBLICOS	0,00	0,00	407 179,92	473 724,65	407 179,92	473 724,65	0,00	0,00	0,00	0,00
26	OUTROS DEVEDORES E CREDORES	0,00	0,00	1 554 451,01	1 385 503,36	1 554 451,01	1 385 503,36	168 947,65	0,00	168 947,65	0,00
27	AGENCIAS E DIFERENDOS	0,00	0,00	234 527,15	28 887,88	234 527,15	28 887,88	225 639,27	0,00	225 639,27	0,00
41	INVESTIMENTOS FINANCEIROS	0,00	0,00	2 494,00	0,00	2 494,00	0,00	2 494,00	0,00	2 494,00	0,00
42	IMOBILIZACOES CORPORAIS	0,00	0,00	1 225 411,95	0,00	1 225 411,95	0,00	1 225 411,95	0,00	1 225 411,95	0,00
43	IMOBILIZACOES INCORPORAIS	0,00	0,00	15 498,12	0,00	15 498,12	0,00	15 498,12	0,00	15 498,12	0,00
48	ABORTILHARES ACIOLARAS	0,00	0,00	0,00	974 931,94	0,00	974 931,94	0,00	0,00	0,00	974 931,94
57	RESERVAS ESPECIAIS	0,00	0,00	0,00	0,00	0,00	0,00	0,00	0,00	0,00	0,00
59	RESERVAS TRANSITADOS	0,00	0,00	408 263,90	1 404 485,38	408 263,90	1 404 485,38	0,00	0,00	0,00	14 250,00
62	FORNECEDORES E SRV-EXTERNOS	0,00	0,00	1 213 997,42	9 016,64	1 213 997,42	1 213 997,42	0,00	0,00	0,00	996 221,48
63	IMPOSTOS	0,00	0,00	2 918,31	0,00	2 918,31	0,00	2 918,31	0,00	2 918,31	0,00
64	CUSTOS COM O PESSOAL	0,00	0,00	843 110,90	0,00	843 110,90	0,00	843 110,90	0,00	843 110,90	0,00
65	OUTROS CUSTOS OPERACIONAIS	0,00	0,00	71 814,00	0,00	71 814,00	0,00	71 814,00	0,00	71 814,00	0,00
66	AMORTIZACOES DE EXERCICIO	0,00	0,00	47 181,93	6,00	47 181,93	6,00	47 181,93	0,00	47 181,93	0,00
68	CUSTOS E PERDAS FINANCEIROS	0,00	0,00	483,83	28,67	483,83	28,67	483,83	0,00	483,83	0,00
69	CUSTOS E PERDAS EXTRAORDINARIAS	0,00	0,00	402 341,97	0,00	402 341,97	0,00	402 341,97	0,00	402 341,97	0,00
72	PRESTACOES DE SERVICIOS	1 366 338,04	0,00	177 958,89	0,00	1 366 338,04	1 366 338,04	0,00	0,00	0,00	0,00
73	PROFITOS SUPLENENTARES	25 289,88	0,00	203 248,77	0,00	203 248,77	0,00	203 248,77	0,00	203 248,77	0,00
74	SUBSIDIOS ORCAMENTAIS	906 580,84	0,00	906 580,84	0,00	906 580,84	0,00	906 580,84	0,00	906 580,84	0,00
78	PROFITOS E PERDAS FINANCEIROS	13 901,25	0,00	13 569,27	0,00	13 569,27	0,00	13 569,27	0,00	13 569,27	0,00
79	PROFITOS E PERDAS EXTRAORDINARIAS	2 170 005,72	0,00	0,00	0,00	2 170 005,72	0,00	0,00	0,00	0,00	0,00
81	RESULTADOS OPERACIONAIS	455,16	13 365,27	0,00	0,00	455,16	13 365,27	0,00	0,00	0,00	128 202,84
82	RESULTADOS FINANCEIROS	402 341,97	13 901,25	0,00	0,00	402 341,97	13 901,25	0,00	0,00	0,00	13 114,11
84	RESULTADOS EXTRAORDINARIAS	0,00	0,00	76 703,56	0,00	76 703,56	0,00	76 703,56	0,00	76 703,56	0,00
88	RESULTADO LIQUIDO DO EXERCICIO	0,00	0,00	18 437 458,79	18 437 458,79	18 437 458,79	18 437 458,79	23 335 941,12	2 745 827,32	2 745 827,32	2 745 827,32

TOTALS: 4 898 482,33 4 898 482,33 18 437 458,79 18 437 458,79 23 335 941,12 2 745 827,32 2 745 827,32

ASSOCIAÇÃO RACIONAL DE MUNICÍPIOS PORTUGUESES
CONTABILIDADE - BALANÇETE SIMPLIFICADO

APURAMENTO DO RESULTADO LÍQUIDO

CÓD.	DESCRIÇÃO	DIÁRIO		BAZAR		BALANÇETE	
		MOVIMENTO DO MES		MOVIMENTO GERAL		SALDOS	
		DEBITO	CREDITO	DEBITO	CREDITO	DEBITO	CREDITO
11	CAIXA	0,00	0,00	1 956 899,61	1 941 230,40	17 669,21	0,00
12	DEPOSITOS A ORDER	0,00	0,00	4 472 747,84	4 283 253,90	189 493,94	0,00
13	DEPOSITOS A PRATO	0,00	0,00	1 617 943,49	1 229 862,48	388 081,01	0,00
18	OUTRAS APLICAÇÕES O TESOURARIA	0,00	0,00	1 141,02	0,00	1 141,02	0,00
21	ASSOCIADOS	0,00	0,00	2 156 956,62	2 033 946,19	123 010,43	0,00
22	FORNecedores	0,00	0,00	1 517 091,54	2 069 633,76	0,00	552 542,22
24	ESTADO E OUTROS ENTES PUBLICOS	0,00	0,00	407 179,92	473 774,63	0,00	66 594,73
26	OUTROS DEVEDORES E CREDITORES	0,00	0,00	1 554 451,01	1 385 503,36	168 947,65	0,00
27	ADRESCIMENOS E DIFERIMENTOS	0,00	0,00	234 327,15	28 887,88	225 639,27	0,00
41	INVESTIMENTOS FINANÇEIROS	0,00	0,00	2 494,00	0,00	2 494,00	0,00
42	IMOBILIZAÇÕES CORPORAIS	0,00	0,00	1 225 411,95	0,00	1 225 411,95	0,00
43	IMOBILIZAÇÕES INCORPORAIS	0,00	0,00	15 498,12	0,00	15 498,12	0,00
48	IMOBILIZAÇÕES ACUMULADAS	0,00	0,00	0,00	974 931,94	0,00	974 931,94
57	RESERVAS ESPECIAIS	0,00	0,00	0,00	14 250,00	0,00	14 250,00
59	RESULTADOS TRANSITADOS	0,00	0,00	408 263,90	1 484 485,38	0,00	996 221,48
62	FORNCEIMENTOS E SRV EXTERNOS	0,00	0,00	1 213 997,42	1 213 997,42	0,00	0,00
63	IMPOSTOS	0,00	0,00	2 918,31	2 918,31	0,00	0,00
64	CUSTOS COM O PESSOAL	0,00	0,00	843 110,90	843 110,90	0,00	0,00
65	OUTROS CUSTOS OPERACIONAIS	0,00	0,00	71 814,00	71 814,00	0,00	0,00
66	AMORTIZACOES DO EXERCICIO	0,00	0,00	47 181,93	47 181,93	0,00	0,00
68	CUSTOS E PERDAS FINANÇEIROS	0,00	0,00	483,83	483,83	0,00	0,00
69	CUSTOS E PERDAS EXTRAORDINAR.	0,00	0,00	408 683,78	408 683,78	0,00	0,00
72	PRESTACOES DE SERVIÇOS	0,00	0,00	1 366 338,04	1 366 338,04	0,00	0,00
73	PROFITOS SUPLENTEIARES	0,00	0,00	203 248,77	203 248,77	0,00	0,00
74	SURSEIDOS OTIIVOS	0,00	0,00	906 580,84	906 580,84	0,00	0,00
78	PROFITOS E GANHOS FINANÇEIROS	0,00	0,00	13 569,27	13 569,27	0,00	0,00
79	PROFITOS E GANHOS EXTRAORD.	0,00	0,00	13 901,25	13 901,25	0,00	0,00
81	RESULTADOS OPERACIONAIS	128 202,84	0,00	2 298 208,76	2 298 208,76	0,00	0,00
82	RESULTADOS FINANÇEIROS	13 114,11	0,00	455,16	13 569,27	0,00	0,00
84	RESULTADOS EXTRAORDINARIOS	0,00	0,00	402 341,97	402 341,97	0,00	0,00
88	RESULTADO LÍQUIDO DO EXERCICIO	386 446,72	141 316,95	78 703,56	467 144,28	220 020,51	0,00
TOTALIS:		529 757,67	529 757,67	23 335 941,12	23 335 941,12	23 365 678,79	2 604 510,37

COD.	DESCRICAO	CONTAS		PIRATO		MOVIMENTO ANTERIOR		RAZAO		MOVIMENTO GERAL		BALANÇETE	
		MOVIMENTO DO MES		MOVIMENTO ANTERIOR		RAZAO		MOVIMENTO GERAL		SALDOS			
		DEBITO	CREDITO	DEBITO	CREDITO	DEBITO	CREDITO	DEBITO	CREDITO	DEBITO	CREDITO		
11	CAIXA	0,00	17 669,21	1 938 879,61	1 941 230,40	1 938 879,61	1 938 879,61	0,00	0,00	0,00	0,00	0,00	0,00
12	DEPOSITOS A RAZAO	0,00	189 493,74	4 472 747,84	4 283 253,70	4 472 747,84	4 472 747,84	0,00	0,00	0,00	0,00	0,00	0,00
13	DEPOSITOS A PRAZO	0,00	388 081,01	1 617 943,49	1 229 862,48	1 617 943,49	1 617 943,49	0,00	0,00	0,00	0,00	0,00	0,00
18	OUTRAS APLICACOES O TESOURARIA												
21	ASSOCIADAS	26 320,63	149 331,06	2 156 956,62	2 033 946,19	2 156 956,62	2 183 277,25	0,00	0,00	0,00	0,00	0,00	0,00
22	FIRMECEDES	553 037,17	474,75	1 517 091,54	2 069 653,76	1 517 091,54	2 070 126,71	0,00	0,00	0,00	0,00	0,00	0,00
24	ESTADO E OUTROS ENTES PUBLICOS	66 544,73	0,00	407 179,97	473 724,65	407 179,97	473 724,65	0,00	0,00	0,00	0,00	0,00	0,00
26	OUTROS DEVEDORES E CREDITORES	49 698,93	218 646,58	1 554 431,01	1 385 503,36	1 554 431,01	1 604 149,74	0,00	0,00	0,00	0,00	0,00	0,00
27	ACRESCIMOS E DIFERIMENTOS	24 764,80	250 404,07	254 527,15	26 887,88	254 527,15	279 291,95	0,00	0,00	0,00	0,00	0,00	0,00
41	INVESTIMENTOS FINANCEIROS	0,00	2 474,00	2 474,00	0,00	2 474,00	2 474,00	0,00	0,00	0,00	0,00	0,00	0,00
42	IMOBILIZACOES CORPORATIVAS	0,00	1 225 411,95	1 225 411,95	0,00	1 225 411,95	1 225 411,95	0,00	0,00	0,00	0,00	0,00	0,00
42	IMOBILIZACOES INDIVIDUAIS	0,00	15 498,12	15 498,12	0,00	15 498,12	15 498,12	0,00	0,00	0,00	0,00	0,00	0,00
48	AMORTIZACOES ACUMULADAS	974 931,94	0,00	0,00	974 931,94	974 931,94	974 931,94	0,00	0,00	0,00	0,00	0,00	0,00
57	RESERVAS ESPECIAIS	14 230,00	0,00	0,00	14 230,00	14 230,00	14 230,00	0,00	0,00	0,00	0,00	0,00	0,00
59	RESULTADOS TRANSITADOS	1 404 463,40	408 241,92	408 241,92	1 404 463,38	1 812 727,30	1 812 727,30	0,00	0,00	0,00	0,00	0,00	0,00
62	FORNECIMENTOS E SRV. EXTERNOS	0,00	0,00	1 213 977,42	1 213 977,42	1 213 977,42	1 213 977,42	0,00	0,00	0,00	0,00	0,00	0,00
63	IMPOSTOS	0,00	0,00	2 918,31	2 918,31	2 918,31	2 918,31	0,00	0,00	0,00	0,00	0,00	0,00
64	CUSTOS DO PESSOAL	0,00	0,00	843 110,90	843 110,90	843 110,90	843 110,90	0,00	0,00	0,00	0,00	0,00	0,00
65	OUTROS CUSTOS OPERACIONAIS	0,00	0,00	71 814,00	71 814,00	71 814,00	71 814,00	0,00	0,00	0,00	0,00	0,00	0,00
66	AMORTIZACOES DO EXERCICIO	0,00	0,00	47 181,93	47 181,93	47 181,93	47 181,93	0,00	0,00	0,00	0,00	0,00	0,00
66	CUSTOS E PERDAS FINANCEIROS	0,00	0,00	483,83	483,83	483,83	483,83	0,00	0,00	0,00	0,00	0,00	0,00
69	CUSTOS E PERDAS EXTRANDEIARIAS	0,00	0,00	408 683,78	408 683,78	408 683,78	408 683,78	0,00	0,00	0,00	0,00	0,00	0,00
72	PRESTACOES DE SERVICIOS	0,00	0,00	1 366 338,04	1 366 338,04	1 366 338,04	1 366 338,04	0,00	0,00	0,00	0,00	0,00	0,00
73	PROVEITOS SUPLENTEIARES	0,00	0,00	203 248,77	203 248,77	203 248,77	203 248,77	0,00	0,00	0,00	0,00	0,00	0,00
74	SUBSIDIOS OUTROS	0,00	0,00	906 580,84	906 580,84	906 580,84	906 580,84	0,00	0,00	0,00	0,00	0,00	0,00
78	PROVEITOS E GANHOS FINANCEIROS	0,00	0,00	13 569,27	13 569,27	13 569,27	13 569,27	0,00	0,00	0,00	0,00	0,00	0,00
79	PROVEITOS E GANHOS EXTRANDEIARIOS	0,00	0,00	13 901,25	13 901,25	13 901,25	13 901,25	0,00	0,00	0,00	0,00	0,00	0,00
81	RESULTADOS OPERACIONAIS	0,00	0,00	2 298 206,76	2 298 206,76	2 298 206,76	2 298 206,76	0,00	0,00	0,00	0,00	0,00	0,00
82	RESULTADOS FINANCEIROS	0,00	0,00	13 569,27	13 569,27	13 569,27	13 569,27	0,00	0,00	0,00	0,00	0,00	0,00
84	RESULTADOS EXTRANDEIARIOS	0,00	0,00	402 341,97	402 341,97	402 341,97	402 341,97	0,00	0,00	0,00	0,00	0,00	0,00
88	RESULTADO LIQUIDO DO EXERCICIO	0,00	247 123,77	467 144,28	220 920,51	467 144,28	467 144,28	0,00	0,00	0,00	0,00	0,00	0,00
TOTALIS:		3 114 011,60	3 114 011,60	23 865 670,79	23 865 670,79	26 979 710,39	26 979 710,39	0,00	0,00	0,00	0,00	0,00	0,00



Associação Nacional de Municípios Portugueses

ASSOCIAÇÃO NACIONAL DE MUNICÍPIOS PORTUGUESES

PÁG. 0001

EXTRACTO DE CONTA

Período: de 01/12/2006 a 31/12/2006

CONTA GERAL : 111 : CAIXA DA SEDE

DATA	DESCRICAO	DOC. EXT.	DOC. INT.	DEBITO	CREDITO	SALDO
ACUMULADO ANTERIOR				1,864,985.06	1,886,094.51	
SALDO ANTERIOR					-21,109.45	
2006/12/04	PAGAMENTOS		377/01		55,00	-21 164,45
2006/12/05	PAGAMENTOS		378/01		55,00	-21 219,45
2006/12/05	RECIBO	00797	791/01	2 525,00		-18 694,45
2006/12/05	RECIBO	00798	792/01	4 757,40		-13 937,05
2006/12/05	RECIBO	00799	793/01	1 588,74		-12 348,31
2006/12/05	RECIBO	00800	794/01	141,75		-12 206,56
2006/12/05	RECIBO	00801	795/01	752,87		-11 453,69
2006/12/05	RECIBO	00802	796/01	516,91		-10 936,78
2006/12/05	RECIBO	00803	797/01	61,08		-10 875,70
2006/12/05	RECIBO	00804	798/01	90,34		-10 785,36
2006/12/05	RECIBO	00805	799/01	90,34		-10 695,02
2006/12/05	RECIBO	00807	800/01	250,00		-10 445,02
2006/12/05	RECIBO	00808	801/01	250,00		-10 195,02
2006/12/05	RECIBO	00809	802/01	250,00		-9 945,02
2006/12/05	RECIBO	00810	804/01	1 260,14		-8 684,88
2006/12/05	RECIBO	00811	805/01	90,34		-8 594,54
2006/12/05	RECIBO	00812	806/01	64,33		-8 530,21
2006/12/05	RECIBO	00813	807/01	663,48		-7 866,73
2006/12/05	RECIBO	00814	808/01	739,98		-7 126,75
2006/12/05	RECIBO	00815	809/01	2 500,00		-4 626,75
2006/12/05	RECIBO	00816	810/01	250,00		-4 376,75
2006/12/05	RECIBO	00817	811/01	250,00		-4 126,75
2006/12/05	RECIBO	00818	812/01	250,00		-3 876,75
2006/12/05	RECIBO	00819	813/01	250,00		-3 626,75
2006/12/05	RECIBO	00820	814/01	250,00		-3 376,75
2006/12/05	RECIBO	00821	815/01	250,00		-3 126,75
2006/12/05	RECIBO	00822	816/01	3 660,42		533,67
2006/12/05	RECIBO	00823	817/01	101,80		635,47
2006/12/05	RECIBO	00824	818/01	100,04		735,51
2006/12/05	RECIBO	00825	819/01	61,08		796,59
2006/12/05	RECIBO	00826	820/01	250,00		1 046,59
2006/12/05	RECIBO	00827	821/01	7 529,08		8 575,67



ASSOCIACAO NACIONAL DE MUNICIPIOS PORTUGUESES

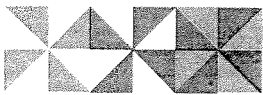
PAG. 0002

EXTRACTO DE CONTA

Periodo: de 01/12/2006 a 31/12/2006

CONTA GERAL : 111 : CAIXA DA SEDE

DATA	DESCRICAO	DOC. EXT.	DOC. INT.	DEBITO	CREDITO	SALDO
ACUMULADO ANTERIOR				1,894,780.18	1,886,204.51	
SALDO ANTERIOR				8,575.67		
2006/12/05	RECIBO	00828	822/01	2 000,00		10 575,67
2006/12/05	RECIBO	00829	823/01	135,88		10 711,55
2006/12/05	RECIBO	00830	824/01	126,97		10 838,52
2006/12/05	RECIBO	00831	825/01	1 549,27		12 387,79
2006/12/05	RECIBO	00832	826/01	887,83		13 275,62
2006/12/05	RECIBO	00833	827/01	250,00		13 525,62
2006/12/05	RECIBO	00834	828/01	250,00		13 775,62
2006/12/05	RECIBO	00835	828/01	1 141,57		14 917,19
2006/12/06	DEPOSITO		379/01		2 699,95	12 217,24
2006/12/06	DEPOSITO		380/01		9 779,88	2 437,36
2006/12/06	PAGAMENTOS		381/01		14,90	2 422,46
2006/12/06	PAGAMENTOS		382/01		34,61	2 387,85
2006/12/06	PAGAMENTOS		383/01		11,94	2 375,91
2006/12/08	PAGAMENTOS		384/01		26,00	2 349,91
2006/12/13	PAGAMENTOS		385/01		3,62	2 346,29
2006/12/13	PAGAMENTOS		387/01		16,00	2 330,29
2006/12/13	PAGAMENTOS		388/01		39,45	2 290,84
2006/12/13	PAGAMENTOS		389/01		123,75	2 167,09
2006/12/13	PAGAMENTOS		390/01		31,00	2 136,09
2006/12/13	PAGAMENTOS		391/01		110,00	2 026,09
2006/12/13	PAGAMENTOS		392/01		19,15	2 006,94
2006/12/13	PAGAMENTOS		393/01		2,49	2 004,45
2006/12/13	PAGAMENTOS		394/01		25,00	1 979,45
2006/12/13	PAGAMENTOS		395/01		59,10	1 920,35
2006/12/13	PAGAMENTOS		396/01		114,10	1 806,25
2006/12/13	PAGAMENTOS		397/01		55,00	1 751,25
2006/12/13	PAGAMENTOS		398/01		110,00	1 641,25
2006/12/13	PAGAMENTOS		420/01		6,60	1 634,65
2006/12/13	RECIBO	00836	829/01	250,00		1 884,65
2006/12/13	RECIBO	00837	830/01	250,00		2 134,65
2006/12/13	RECIBO	00838	831/01	5 074,56		7 209,21
2006/12/13	RECIBO	00839	832/01	1 121,01		8 330,22



Associação Nacional de Municípios Portugueses

ASSOCIACAO NACIONAL DE MUNICIPIOS PORTUGUESES

PAG. 0003

EXTRACTO DE CONTA

Período: de 01/12/2006 a 31/12/2006

CONTA GERAL : 111 : CAIXA DA SEDE

DATA	DESCRICAO	DOC. EXT.	DOC. INT.	DEBITO	CREDITO	SALDO
ACUHLADO ANTERIOR				1,907,817.27	1,899,487.05	
SALDO ANTERIOR				8,330.22		
2006/12/13	RECIBO	00840	833/01	90,34		8 420,56
2006/12/13	RECIBO	00841	834/01	60,48		8 481,04
2006/12/13	RECIBO	00842	835/01	2 635,41		11 116,45
2006/12/13	PAGAMENTOS		836/01		2,34	11 114,11
2006/12/13	RECIBO	00843	836/01	250,00		11 364,11
2006/12/14	PAGAMENTOS		399/01		55,00	11 309,11
2006/12/14	DEPOSITO		400/01		5 574,56	5 734,55
2006/12/14	DEPOSITO		401/01		500,00	5 234,55
2006/12/14	DEPOSITO		402/01		1 211,35	4 023,20
2006/12/14	PAGAMENTOS		407/01		12,50	4 010,70
2006/12/14	PAGAMENTOS		408/01		31,38	3 979,32
2006/12/14	PAGAMENTOS		415/01		14,50	3 964,82
2006/12/15	PAGAMENTOS		403/01		55,00	3 909,82
2006/12/15	PAGAMENTOS		404/01		55,00	3 854,82
2006/12/15	PAGAMENTOS		405/01		192,40	3 662,42
2006/12/18	PAGAMENTOS		406/01		55,00	3 607,42
2006/12/18	PAGAMENTOS		409/01		115,52	3 491,90
2006/12/18	PAGAMENTOS		413/01		78,60	3 413,30
2006/12/19	PAGAMENTOS		411/01		110,00	3 303,30
2006/12/20	PAGAMENTOS		412/01		110,00	3 193,30
2006/12/20	PAGAMENTOS		414/01		112,26	3 081,04
2006/12/20	PAGAMENTOS		416/01		56,00	3 025,04
2006/12/20	PAGAMENTOS		417/01		6,84	3 018,20
2006/12/20	PAGAMENTOS		421/01		9,55	3 008,65
2006/12/20	PAGAMENTOS		422/01		6,29	3 002,36
2006/12/20	PAGAMENTOS		423/01		4,75	2 997,61
2006/12/22	DEPOSITO		418/01		2 695,89	301,72
2006/12/22	PAGAMENTOS		424/01		8,35	293,37
2006/12/22	RECIBO	00844	837/01	250,00		543,37
2006/12/22	RECIBO	00845	838/01	250,00		793,37
2006/12/22	RECIBO	00846	839/01	3 805,92		4 599,29
2006/12/22	RECIBO	00847	840/01	5 435,00		10 034,29



Associação Nacional de Municípios Portugueses

ASSOCIAÇÃO NACIONAL DE MUNICÍPIOS PORTUGUESES


PAG. 0004

EXTRACTO DE CONTA

Período: de 01/12/2006 a 31/12/2006

CONTA GERAL : 111 : CAIXA DA SEDE

DATA	DESCRICAO	DOC.EXT.	DOC. INT.	DEBITO	CREDITO	SALDO
ACUMULADO ANTERIOR				1,920,594.42	1,910,560.13	
SALDO ANTERIOR				10,034.29		
2006/12/22	RECIBO	00848	841/01	2 500,00		12 534,29
2006/12/22	RECIBO	00849	842/01	2 500,00		15 034,29
2006/12/22	RECIBO	00850	843/01	3 805,92		18 840,21
2006/12/22	RECIBO	00851	844/01	1,00		18 841,21
2006/12/22	RECIBO	00855	848/01	250,00		19 091,21
2006/12/26	DEPOSITO		419/01		18 796,84	294,37
2006/12/29	PAGAMENTOS		425/01		5,00	289,37
2006/12/29	PAGAMENTOS		426/01		120,00	169,37
2006/12/29	RECIBO	00852	845/01	4 123,08		4 292,45
2006/12/29	RECIBO	00853	846/01	250,00		4 542,45
2006/12/29	RECIBO	00854	847/01	250,00		4 792,45
2006/12/29	RECIBO	00856	849/01	250,00		5 042,45
2006/12/29	RECIBO	00857	850/01	250,00		5 292,45
2006/12/29	RECIBO	858	851/01	3 805,92		9 098,37
2006/12/29	RECIBO	00859	852/01	4 123,08		13 221,45
2006/12/29	RECIBO	860	853/01	2 500,00		15 721,45
2006/12/29	RECIBO	00863	854/01	1 000,00		16 721,45
MOVIMENTO NO PERIODO: TOTAL				81,218.36	43,387.46	
SALDO				37,830.90		
MOVIMENTO ACUMULADO : TOTAL				1,946,203.42	1,929,481.97	
SALDO				16,721.45		



Associação
Nacional de
Municípios
Portugueses

ASSOCIACAO NACIONAL DE MUNICIPIOS PORTUGUESES

PAG. 0001


EXTRACTO DE CONTA

Periodo: de 01/12/2006 a 31/12/2006

CONTA GERAL : 112 : CAIXA DA DELEGAÇÃO - LISBOA

DATA	DESCRICAO	DOC. EXT.	DOC. INT.	DEBITO	CREDITO	SALDO
	ACUMULADO ANTERIOR			9,741.40	8,871.41	
	SALDO ANTERIOR			869.99		
2006/12/19	TRANSFERENCIA		813/02	303,30		1 173,29
2006/12/29	PAGAMENTOS		428/01		286,94	886,35
2006/12/30	PAGAMENTOS		410/01		303,30	583,05

MOVIMENTO NO PERIODO: TOTAL		303.30		590.24	
SALDO				-286.94	
MOVIMENTO ACUMULADO : TOTAL		10,044.70		9,461.65	
SALDO		583.05			



Associação
Nacional de
Municípios
Portugueses

ASSOCIACAO NACIONAL DE MUNICIPIOS PORTUGUESES

PAG. 0001

EXTRACTO DE CONTA

Periodo: de 01/12/2006 a 31/12/2006

CONTA GERAL : 113 : CAIXA DA DELEGAÇÃO - TIMOR

DATA	DESCRICAO	DOC. EXT.	DOC. INT.	DEBITO	CREDITO	SALDO
	ACUMULADO ANTERIOR			2,651.49	2,286.78	
	SALDO ANTERIOR			364.71		

MOVIMENTO NO PERIODO: TOTAL

SALDO

MOVIMENTO ACUMULADO : TOTAL

SALDO

2,651.49

2,286.78

364.71



Associação Nacional de Municípios Portugueses

ASSOCIAÇÃO NACIONAL DE MUNICÍPIOS PORTUGUESES

PAG. 0001

EXTRACTO DE CONTA

Periodo: de 01/12/2006 a 31/12/2006

CONTA GERAL : 1201 : BANCO BPI - CONTA PROPRIA

DATA	DESCRICAO	DOC.EXT.	DOC. INT.	DEBITO	CREDITO	SALDO
ACUMULADO ANTERIOR				3,084,869.45	3,078,925.96	
SALDO ANTERIOR				5,943.49		
2006/12/01	JUROS		792/02	22,27		5 965,76
2006/12/01	JUROS		792/02		4,45	5 961,31
2006/12/02	EMISS. CHEQUES	523837003	585/04		29,93	5 931,38
2006/12/02	EMISS. CHEQUES	23837008	586/04		148,20	5 783,18
2006/12/02	EMISS. CHEQUES	23837012	587/04		24,40	5 758,78
2006/12/02	EMISS. CHEQUES	23837017	588/04		27,42	5 731,36
2006/12/02	EMISS. CHEQUES	23837019	589/04		59,65	5 671,71
2006/12/02	EMISS. CHEQUES	23837023	590/04		31,30	5 640,41
2006/12/02	EMISS. CHEQUES	23837031	591/04		55,30	5 585,11
2006/12/02	EMISS. CHEQUES	23837041	592/04		11 732,30	-6 147,19
2006/12/02	EMISS. CHEQUES	23837043	593/04		258,36	-6 405,55
2006/12/02	EMISS. CHEQUES	23837046	594/04		39,78	-6 445,33
2006/12/02	EMISS. CHEQUES	23837047	595/04		220,45	-6 665,78
2006/12/02	EMISS. CHEQUES		596/04		828,19	-7 493,97
2006/12/02	EMISS. CHEQUES	23837054	597/04		129,85	-7 623,82
2006/12/02	EMISS. CHEQUES	23837056	598/04		3 419,69	-11 043,51
2006/12/02	EMISS. CHEQUES	23837059	599/04		4 595,94	-15 639,45
2006/12/02	EMISS. CHEQUES	23837060	600/04		5 119,77	-20 759,22
2006/12/02	EMISS. CHEQUES	23837061	601/04		7 659,91	-28 419,13
2006/12/02	EMISS. CHEQUES	23837066	602/04		100,00	-28 519,13
2006/12/02	EMISS. CHEQUES	23837069	603/04		1 635,15	-30 154,28
2006/12/02	EMISS. CHEQUES	23837070	604/04		178,00	-30 332,28
2006/12/02	EMISS. CHEQUES	23837071	605/04		1 302,63	-31 634,91
2006/12/02	EMISS. CHEQUES	23837075	606/04		17 225,80	-48 860,71
2006/12/04	TRANSFERENCIA		791/02		563,05	-49 423,76
2006/12/04	TRANSFERENCIA		791/02		68,35	-49 492,11
2006/12/05	TRANSFERENCIA		793/02	2 500,00		-46 992,11
2006/12/05	DEBITO	68/2006	794/02		61,25	-47 053,36
2006/12/06	DEPOSITO		380/01	9 779,88		-37 273,48
2006/12/06	TRANSFERENCIA		795/02		59,01	-37 332,49
2006/12/07	TRANSFERENCIA		796/02	250,00		-37 082,49
2006/12/11	TRANSFERENCIA		797/02		604,73	-37 687,22



Associação Nacional de Municípios Portugueses

ASSOCIAÇÃO NACIONAL DE MUNICÍPIOS PORTUGUESES


PAG. 0002

EXTRACTO DE CONTA

Período: de 01/12/2006 a 31/12/2006

CONTA GERAL : 1201 : BANCO BPI - CONTA PROPRIA

DATA	DESCRICAO	DOC. EXT.	DOC. INT.	DEBITO	CREDITO	SALDO
ACUMULADO ANTERIOR				3,097,421.60	3,135,108.82	
SALDO ANTERIOR					-37,687.22	
2006/12/12	TRANSFERENCIA		798/02	2 500,00		-35 187,22
2006/12/12	DEBITO	69/2006	800/02		56,50	-35 243,72
2006/12/13	DEPOSITO		801/02	30 000,00		-5 243,72
2006/12/14	DEPOSITO		400/01	5 574,56		330,84
2006/12/14	DEPOSITO		401/01	500,00		830,84
2006/12/14	TRANSFERENCIA		803/02		22 400,73	-21 569,89
2006/12/15	NOTA INTERNA	70/2006	802/02		115,90	-21 685,79
2006/12/15	DEPOSITO		804/02	15 000,00		-6 685,79
2006/12/17	TRANSFERENCIA		817/02		151,13	-6 836,92
2006/12/17	TRANSFERENCIA		817/02		1 105,15	-7 942,07
2006/12/17	TRANSFERENCIA		817/02		1 914,87	-9 856,94
2006/12/17	TRANSFERENCIA		817/02		1 753,21	-11 610,15
2006/12/18	VENCIMENTO		815/02		1 247,09	-12 857,24
2006/12/18	VENCIMENTO		815/02		644,15	-13 501,39
2006/12/18	VENCIMENTO		815/02		1 105,16	-14 606,55
2006/12/18	TRANSFERENCIA		818/02		1 609,48	-16 216,03
2006/12/18	TRANSFERENCIA		818/02		872,13	-17 088,16
2006/12/18	TRANSFERENCIA		818/02		1 064,55	-18 152,71
2006/12/19	NOTA INTERNA		806/02		18,10	-18 170,81
2006/12/19	DEPOSITO		807/02	40 000,00		21 829,19
2006/12/19	TRANSFERENCIA		809/02	50 000,00		71 829,19
2006/12/19	TRANSFERENCIA		810/02		97,65	71 731,54
2006/12/19	TRANSFERENCIA		811/02		24,42	71 707,12
2006/12/19	TRANSFERENCIA		811/02		27,25	71 679,87
2006/12/19	TRANSFERENCIA		811/02		225,57	71 454,30
2006/12/19	TRANSFERENCIA		811/02		93,64	71 360,66
2006/12/19	VENCIMENTO		812/02		2 566,24	68 794,42
2006/12/19	TRANSFERENCIA		813/02		303,30	68 491,12
2006/12/19	VENCIMENTO		816/02		1 367,84	67 123,28
2006/12/19	VENCIMENTO		816/02		1 764,87	65 358,41
2006/12/19	VENCIMENTO		816/02		837,81	64 520,60
2006/12/19	VENCIMENTO		819/02		1 116,41	63 404,19



ASSOCIACAO NACIONAL DE MUNICIPIOS PORTUGUESES


PAG. 0003

EXTRACTO DE CONTA

Periodo: de 01/12/2006 a 31/12/2006

CONTA GERAL : 1201 : BANCO BPI - CONTA PROPRIA

DATA	DESCRICAO	DOC. EXT.	DOC. INT.	DEBITO	CREDITO	SALDO
ACUMULADO ANTERIOR				3,240,996.16	3,177,591.97	
SALDO ANTERIOR				63,404.19		
2006/12/19	VENCIMENTO		819/02		1 105,15	62 299,04
2006/12/19	VENCIMENTO		819/02		929,79	61 369,25
2006/12/19	VENCIMENTO		820/02		968,12	60 401,13
2006/12/19	VENCIMENTO		820/02		713,82	59 687,31
2006/12/19	VENCIMENTO		820/02		876,06	58 811,25
2006/12/19	VENCIMENTO		820/02		900,51	57 910,74
2006/12/19	VENCIMENTO		821/02		1 676,46	56 234,28
2006/12/19	VENCIMENTO		821/02		747,89	55 486,39
2006/12/19	VENCIMENTO		821/02		4 381,37	51 105,02
2006/12/19	VENCIMENTO		821/02		675,01	50 430,01
2006/12/19	VENCIMENTO		822/02		5 948,98	44 481,03
2006/12/19	VENCIMENTO		822/02		1 065,97	43 415,06
2006/12/19	VENCIMENTO		822/02		1 872,50	41 542,56
2006/12/19	VENCIMENTO		822/02		722,71	40 819,85
2006/12/19	EMISS. CHEQUES	23837078	607/04		16 905,45	23 914,40
2006/12/20	TRANSFERENCIA		814/02	7 269,07		31 183,47
2006/12/20	TRANSFERENCIA		823/02		409,11	30 774,36
2006/12/20	TRANSFERENCIA		824/02		447,20	30 327,16
2006/12/20	TRANSFERENCIA		825/02		4 916,65	25 410,51
2006/12/20	TRANSFERENCIA		827/02		225,00	25 185,51
2006/12/21	NOTA INTERNA	72/06	829/02		104,05	25 081,46
2006/12/21	TRANSFERENCIA		830/02	87 756,74		112 838,20
2006/12/21	TRANSFERENCIA		831/02		1 382,89	111 455,31
2006/12/21	TRANSFERENCIA		832/02		248,86	111 206,45
2006/12/21	TRANSFERENCIA		832/02		160,00	111 046,45
2006/12/21	TRANSFERENCIA		833/02	17 493,49		128 539,94
2006/12/21	TRANSFERENCIA		833/02		3 933,22	124 606,72
2006/12/22	TRANSFERENCIA		835/02	170 000,00		294 606,72
2006/12/26	DEPOSITO		419/01	18 796,84		313 403,56
2006/12/26	NOTA INTERNA	73/06	836/02		27,05	313 376,51
2006/12/26	TRANSFERENCIA		838/02		242,42	313 134,09
2006/12/26	TRANSFERENCIA		838/02		360,00	312 774,09



Associação
Nacional de
Municípios
Portugueses

ASSOCIACAO NACIONAL DE MUNICIPIOS PORTUGUESES

PAG. 0004

EXTRACTO DE CONTA

Periodo: de 01/12/2006 a 31/12/2006

CONTA GERAL : 1201 : BANCO BPI - CONTA PROPRIA

DATA	DESCRICAO	DOC.EXT.	DOC. INT.	DEBITO	CREDITO	SALDO
	ACUMULADO ANTERIOR			3,542,312.30	3,229,538.21	
	SALDO ANTERIOR			312,774.09		
2006/12/27	TRANSFERENCIA		841/02	50 000,00		362 774,09
2006/12/27	TRANSFERENCIA		844/02		1 283,88	361 490,21
2006/12/29	RECIBO	00863	854/01		1 000,00	360 490,21
2006/12/29	TRANSFERENCIA		845/02	250,00		360 740,21
2006/12/29	TRANSFERENCIA		846/02		90,94	360 649,27
2006/12/29	TRANSFERENCIA		846/02		22,49	360 626,78
2006/12/29	TRANSFERENCIA		847/02	250,00		360 876,78
2006/12/29	TRANSFERENCIA		848/02		311 996,00	48 880,78

MOVIMENTO NO PERIODO: TOTAL		507,942.85	465,005.56	
SALDO		42,937.29		
MOVIMENTO ACUMULADO : TOTAL		3,592,812.30	3,543,931.52	
SALDO		48,880.78		

ANMP - PESSOA COLECTIVA DE UTILIDADE PUBLICA - D.R.U. - SETE DE JULHO DE 2006 - N.º 20102/042



Associação
Nacional de
Municípios
Portugueses

ASSOCIACAO NACIONAL DE MUNICIPIOS PORTUGUESES

PAG. 0001

EXTRACTO DE CONTA

Periodo: de 01/12/2006 a 31/12/2006

CONTA GERAL : 1204 : BANCO BPI - SEGURO BOMBEIROS

DATA	DESCRICAO	DOC. EXT.	DOC. INT.	DEBITO	CREDITO	SALDO
	ACUMULADO ANTERIOR			594,723.22	594,580.97	
	SALDO ANTERIOR			142.25		

MOVIMENTO NO PERIODO: TOTAL						
	SALDO					
MOVIMENTO ACUMULADO : TOTAL				594,723.22	594,580.97	
	SALDO			142.25		



Associação Nacional de Municípios Portugueses

ASSOCIACAO NACIONAL DE MUNICIPIOS PORTUGUESES

PAG. 0001


EXTRACTO DE CONTA

Periodo: de 01/12/2006 a 31/12/2006

CONTA GERAL : 1208 : BANCO CGD - 0255141652431

DATA	DESCRICAO	DOC. EXT.	DOC. INT.	DEBITO	CREDITO	SALDO
	ACUMULADO ANTERIOR			59,517.57	2,232.25	
	SALDO ANTERIOR			57,285.32		
2006/12/04	JUROS		791/02	57,33		57 342,65
2006/12/18	DEPOSITO		808/02		7,02	57 335,63
2006/12/19	TRANSFERENCIA		809/02		50 000,00	7 335,63
2006/12/22	TRANSFERENCIA		840/02	50 000,00		57 335,63
2006/12/22	TRANSFERENCIA		840/02		7,02	57 328,61
2006/12/27	TRANSFERENCIA		841/02		50 000,00	7 328,61
2006/12/28	JUROS		855/02	78,06		7 406,67

MOVIMENTO NO PERIODO: TOTAL	50,135.39	100,014.04
SALDO		-49,878.65
MOVIMENTO ACUMULADO : TOTAL	109,652.96	102,246.29
SALDO	7,406.67	



Associação Nacional de Municípios Portugueses

ASSOCIACAO NACIONAL DE MUNICIPIOS PORTUGUESES

PAG. 0001


EXTRACTO DE CONTA

Periodo: de 01/12/2006 a 31/12/2006

CONTA GERAL : 1211 : BANCO BPI - SEGURO ELEITOS

DATA	DESCRICAO	DOC. EXT.	DOC. INT.	DEBITO	CREDITO	SALDO
	ACUMULADO ANTERIOR			113,201.07	19,567.24	
	SALDO ANTERIOR			93,633.83		
2006/12/01	JUROS		790/02	29,11		93 662,94
2006/12/01	JUROS		790/02		5,82	93 657,12
2006/12/06	DEPOSITO		379/01	2 699,95		96 357,07
2006/12/14	DEPOSITO		402/01	1 211,35		97 568,42
2006/12/21	TRANSFERENCIA		833/02	3 933,22		101 501,64
2006/12/22	DEPOSITO		418/01	2 695,89		104 197,53

MOVIMENTO NO PERIODO: TOTAL		10,569.52		5.82		
SALDO		10,563.70				
MOVIMENTO ACUMULADO : TOTAL		123,770.59		19,573.06		
SALDO		104,197.53				



Associação Nacional de Municípios Portugueses

ASSOCIACAO NACIONAL DE MUNICIPIOS PORTUGUESES

PAG. 0001

EXTRACTO DE CONTA

Periodo: de 01/12/2006 a 31/12/2006

CONTA GERAL : 1212 : BANCO CGD - 2021055365930

DATA	DESCRICAO	DOC. EXT.	DOC. INT.	DEBITO	CREDITO	SALDO
	ACUMULADO ANTERIOR			7,474.87	4,944.08	
	SALDO ANTERIOR			2,530.79		
2006/12/26	TRANSFERENCIA		842/02		204,41	2 326,38
2006/12/26	TRANSFERENCIA		843/02		204,41	2 121,97

MOVIMENTO NO PERIODO: TOTAL					408.82	
SALDO					-408.82	
MOVIMENTO ACUMULADO : TOTAL				7,474.87	5,352.90	
SALDO				2,121.97		



Associação
Nacional de
Municípios
Portugueses

ASSOCIACAO NACIONAL DE MUNICIPIOS PORTUGUESES

PAG. 0001

EXTRACTO DE CONTA

Periodo: de 01/12/2006 a 31/12/2006

CONTA GERAL : 1213 : BANCO BPI - MAREMOTO NA ASIA

DATA	DESCRICAO	DOC. EXT.	DOC. INT.	DEBITO	CREDITO	SALDO
	ACUHLADO ANTERIOR			20,237.46		
	SALDO ANTERIOR			20,237.46		

MOVIMENTO NO PERIODO: TOTAL	
SALDO	
MOVIMENTO ACUHLADO : TOTAL	20,237.46
SALDO	20,237.46



Associação Nacional de Municípios Portugueses

ASSOCIACAO NACIONAL DE MUNICIPIOS PORTUGUESES

PAG. 0001

EXTRACTO DE CONTA

Periodo: de 01/12/2006 a 31/12/2006

CONTA GERAL : 1214 ; BANCO-CGD - 2021057735330 -ALMOÇO SOL

DATA	DESCRICAO	DOC. EXT.	DOC. INT.	DEBITO	CREDITO	SALDO
	ACUMULADO ANTERIOR			6,507.28		
	SALDO ANTERIOR			6,507.28		

MOVIMENTO NO PERIODO: TOTAL	
SALDO	
MOVIMENTO ACUMULADO : TOTAL	6,507.28
SALDO	6,507.28

ANP - PESSOA COLECTIVA DE CARACTER PUBLICO - D.J.K.H. - SERIE II, 4.º DE JULHO - CUMPRIMENTO N.º 20102/410



Associação
Nacional de
Municípios
Portugueses

ASSOCIACAO NACIONAL DE MUNICIPIOS PORTUGUESES

PAG. 0001

EXTRACTO DE CONTA

Periodo: de 01/12/2006 a 31/12/2006

CONTA GERAL : 13142 : BPI CONTA 161 039

DATA	DESCRICAO	DOC. EXT.	DOC. INT.	DEBITO	CREDITO	SALDO
	ACUMULADO ANTERIOR			123,427.78	30,490.77	
	SALDO ANTERIOR			92,937.01		
2006/12/13	DEPOSITO		801/02		30 000,00	62 937,01
2006/12/15	DEPOSITO		804/02		15 000,00	47 937,01
2006/12/19	DEPOSITO		807/02		40 000,00	7 937,01
2006/12/22	TRANSFERENCIA		834/02	78,81		8 015,82
2006/12/22	TRANSFERENCIA		834/02		15,76	8 000,06

MOVIMENTO NO PERIODO: TOTAL		78.81		85,015.76	
SALDO				-84,936.95	
MOVIMENTO ACUMULADO : TOTAL		123,506.59		115,506.53	
SALDO		8,000.06			



Associação
Nacional de
Municípios
Portugueses

ASSOCIACAO NACIONAL DE MUNICIPIOS PORTUGUESES

PAG. 0001

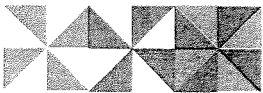
EXTRACTO DE CONTA

Periodo: de 01/12/2006 a 31/12/2006

CONTA GERAL : 13161 : BPI CONTA 161 056

DATA	DESCRICAO	DOC.EXT.	DOC. INT.	DEBITO	CREDITO	SALDO
	ACUMULADO ANTERIOR					
	SALDO ANTERIOR					
2006/12/29	TRANSFERENCIA		848/02	311 996,00		311 996,00

MOVIMENTO NO PERIODO: TOTAL	311,996.00
SALDO	311,996.00
MOVIMENTO ACUMULADO : TOTAL	311,996.00
SALDO	311,996.00



Associação
Nacional de
Municípios
Portugueses

ASSOCIACAO NACIONAL DE MUNICIPIOS PORTUGUESES

PAG. 0001


EXTRACTO DE CONTA

Periodo: de 01/12/2006 a 31/12/2006

CONTA GERAL : 13148 : CGO - 0255141652620

DATA	DESCRICAO	DOC. EXT.	DOC. INT.	DEBITO	CREDITO	SALDO
	ACUMULADO ANTERIOR			68,084.95		
	SALDO ANTERIOR			68,084.95		

MOVIMENTO NO PERIODO: TOTAL	
SALDO	
MOVIMENTO ACUMULADO : TOTAL	68,084.95
SALDO	68,084.95



Associação
Nacional de
Municípios
Portugueses

ASSOCIACAO NACIONAL DE MUNICIPIOS PORTUGUESES

PAG. 0001

EXTRACTO DE CONTA

Periodo: de 01/12/2006 a 31/12/2006

CONTA GERAL : 182 : CAIXAGEST

DATA	DESCRICAO	DOC. EXT.	DOC. INT.	DEBITO	CREDITO	SALDO
	ACUMULADO ANTERIOR			1,138.97		
	SALDO ANTERIOR			1,138.97		
2006/12/29	JUROS		858/02	2,05		1 141,02

MOVIMENTO NO PERIODO: TOTAL	2,05
SALDO	2,05
MOVIMENTO ACUMULADO : TOTAL	1,141.02
SALDO	1,141.02



Associação Nacional de Municípios Portugueses

ASSOCIAÇÃO NACIONAL DE MUNICÍPIOS PORTUGUESES

CONTABILIDADE - BALANCETE ANALITICO

RAZAO - DEZEMBRO

DEZEMBRO/2006

CONTAS		MOVIMENTO DO MES		MOVIMENTO GERAL		SALDO
CT.GERAL	C.AUX.	DEBITO	CREDITO	DEBITO	CREDITO	
21	ASSOCIADAS	28 393,36	84 827,24	2 156 956,62	2 033 946,19	123 010,43
211	ASSOCIADAS C/C	28 393,35	83 611,93	2 140 590,49	2 019 446,42	121 144,07
211	00001 C.M. DE AGUEDA	0,00	0,00	9 764,80	9 764,80	0,00
211	00002 MUNICIPIO DE ALBERGARIA-A-VEL	0,00	250,00	10 570,17	12 010,17	-1 440,00
211	00003 C.M. DE ANADIA	0,00	0,00	10 182,47	10 182,47	0,00
211	00004 C.M. DE AROUCA	0,00	0,00	9 220,44	9 220,44	0,00
211	00005 C.M. DE AVEIRO	0,00	4 757,40	5 007,40	4 757,40	250,00
211	00006 C.M. DE CASTELO DE PAIVA	0,00	0,00	4 373,08	4 123,08	250,00
211	00007 MUNICIPIO DE ESPINHO	0,00	0,00	6 210,77	6 210,77	0,00
211	00008 C.M. DE ESTARREJA	0,00	0,00	9 887,05	9 887,05	0,00
211	00009 C.M. DE FEIRA	0,00	0,01	5 007,41	5 007,41	0,00
211	00010 MUNICIPIO DE ILHAVO	0,00	0,00	4 373,08	4 373,08	0,00
211	00011 C.M. DE NEALHADA	0,00	0,00	4 373,08	4 373,08	0,00
211	00012 MUNICIPIO DA MURTOSA	250,00	0,00	4 055,92	4 055,92	0,00
211	00013 MUNICIPIO DE OLIVEIRA DE AZEVE	0,00	0,00	17 514,14	17 514,14	0,00
211	00014 MUNICIPIO DE OLIVEIRA DO BAIRR	250,00	0,00	4 373,08	4 373,08	0,00
211	00015 C.M. DE OVAR	0,00	0,00	5 007,40	5 007,40	0,00
211	00016 MUNICIPIO DE S. JOAO MADEIRA	2 500,00	2 500,00	6 873,08	6 623,08	250,00
211	00017 C.M. DE SEVER DO VOUGA	0,00	0,00	10 783,20	10 612,02	171,18
211	00018 MUNICIPIO DE VAGOS	0,00	0,00	4 373,08	4 373,08	0,00
211	00019 MUNICIPIO DE VALE CAMBRA	0,00	0,00	4 373,08	4 123,08	250,00
211	00020 C.M. DE ALJUSTREL	0,00	0,00	4 055,92	4 055,92	0,00
211	00021 C.M. DE ALMODOVAR	0,00	0,00	7 340,40	7 340,40	0,00
211	00022 MUNICIPIO DE ALVITO	0,00	0,00	7 051,54	7 051,54	0,00
211	00023 C.M. DE BEJA	0,00	0,00	5 428,02	5 330,01	98,01
211	00024 C.M. DE CASTRO VERDE	0,00	0,00	4 055,92	4 055,92	0,00
211	00025 C.M. DE CUBA	0,00	0,00	4 907,09	4 907,09	0,00
211	00026 C.M. DE FERREIRA ALENTEJO	0,00	0,00	4 055,92	4 055,92	0,00
211	00027 C.M. DE NERTOLA	0,00	1 121,01	9 885,51	9 235,51	650,00
211	00028 C.M. DE HORA	0,00	0,00	11 279,35	11 279,35	0,00
211	00029 MUNICIPIO DE ODEMIRA	0,00	0,00	4 373,08	4 373,08	0,00
211	00030 C.M. DE OURIQUE	0,00	0,00	7 779,88	250,00	7 529,88
211	00031 C.M. DE SERPA	0,00	250,00	8 659,92	8 659,92	0,00
211	00032 C.M. DE VIDIGUEIRA	0,00	0,00	11 561,20	10 615,25	945,95
211	00033 C.M. DE AMARES	0,00	0,00	4 373,08	1 275,40	3 097,68
211	00034 C.M. DE BARCELOS	463,60	0,00	5 471,00	5 471,00	0,00
211	00035 MUNICIPIO DE BRAGA	0,00	0,00	4 757,40	4 757,40	0,00
211	00036 C.M. DE CABECEIRAS DE BASTO	0,00	0,00	4 373,08	4 373,08	0,00
211	00037 MUNICIPIO DE CELORICO DE BASTO	0,00	0,00	10 297,18	10 297,18	0,00
211	00038 MUNICIPIO DE ESPOSENDE	0,00	0,00	4 123,08	4 123,08	0,00
211	00039 MUNICIPIO DE FAFE	0,00	0,00	4 757,40	4 757,40	0,00



Associação Nacional de Municípios Portugueses

ASSOCIAÇÃO NACIONAL DE MUNICÍPIOS PORTUGUESES

CONTABILIDADE - BALANCETE ANALITICO

RAZAO - DEZEMBRO

DEZEMBRO/2006

CONTAS			MOVIMENTO DO MES		MOVIMENTO GERAL		SALDO
CT. GERAL	C. AUX.	DESIGNAÇÃO	DEBITO	CREDITO	DEBITO	CREDITO	
211	00040	MUNICIPIO DE GUIHARRES	0,00	250,00	5 007,40	6 007,40	-1 000,00
211	00041	MUNICIPIO DE POVOA DO LANHOSO	0,00	250,00	4 373,08	4 373,08	0,00
211	00042	C.M. DE TERRAS DO BOURO	0,00	0,00	11 313,71	11 063,71	250,00
211	00043	MUNICIPIO DE VIEIRA DO MINHO	0,00	0,08	4 373,08	4 373,08	0,00
211	00044	MUNICIPIO DE VILA NOVA DE FANA	0,00	0,00	5 007,40	5 007,40	0,00
211	00045	C.M. DE VILA VERDE	0,00	0,00	5 007,40	5 007,40	0,00
211	00046	MUNICIPIO DE ALFANDEGA DA FE	0,00	0,00	10 031,12	10 031,12	0,00
211	00047	C.M. DE BRAGANCA	0,00	752,87	5 589,48	5 589,48	0,00
211	00048	C.M. DE CARRAZEDA DE ANSIAES	463,60	250,00	5 435,73	5 435,73	0,00
211	00049	C.M. DE FREIXO ESPADA-A-CINTA	0,00	0,00	3 805,92	3 805,92	0,00
211	00050	C.M. DE MACEDO CAVALEIROS	0,00	0,00	9 860,67	9 860,67	0,00
211	00051	C.M. DE MIRANDA DO DOURO	0,00	0,00	3 805,92	3 805,92	0,00
211	00052	C.M. DE MIRANDELA	0,00	0,00	4 373,08	4 373,08	0,00
211	00053	C.M. DE MONCORVO	0,00	0,00	5 774,23	1 551,34	4 222,89
211	00054	C.M. DE MOGADOURO	0,00	0,00	8 146,31	8 146,31	0,00
211	00055	C.M. DE VILA FLOR	463,60	0,00	4 580,60	4 580,60	0,00
211	00056	C.M. DE VINHOSO	0,00	0,00	10 168,00	10 168,00	0,00
211	00057	C.M. DE VINHAIS	0,00	0,00	4 373,08	4 373,08	0,00
211	00058	C.M. DE BELMONTE	0,00	0,00	4 055,92	4 055,92	0,00
211	00059	C.M. DE CASTELO BRANCO	0,00	0,00	6 425,12	6 425,12	0,00
211	00060	C.M. DE COVILHA	0,00	0,00	5 007,40	4 757,40	250,00
211	00061	C.M. DE FUNDÃO	0,00	0,00	6 776,12	6 776,12	0,00
211	00062	MUNICIPIO DE IDANHA-A-NOVA	0,00	1 549,27	5 922,35	5 922,35	0,00
211	00063	C.M. DE OLEIROS	0,00	0,00	4 055,92	4 055,92	0,00
211	00064	MUNICIPIO DE PENACACOR	0,00	0,00	4 055,92	6 350,39	-2 294,47
211	00065	C.M. DE PROENÇA-A-NOVA	0,00	0,00	4 055,92	4 055,92	0,00
211	00066	C.M. DE SERTÃO	0,00	0,00	4 373,08	4 373,08	0,00
211	00068	C.M. DE VILA VELHA DE RÓDÃO	0,00	0,00	4 889,98	4 889,98	0,00
211	00069	C.M. DE ARGANIL	5 435,00	5 435,00	9 808,08	9 808,08	0,00
211	00070	MUNICIPIO DE CANTANHEDE	0,00	0,00	4 373,08	4 123,08	250,00
211	00071	C.M. DE COIMBRA	0,00	0,00	5 514,40	4 757,40	757,00
211	00072	C.M. DE CONDEIXA-A-NOVA	0,00	0,00	4 373,08	4 373,08	0,00
211	00073	C.M. DE FIGUEIRA DA FOZ	0,00	0,00	5 007,40	4 757,40	250,00
211	00074	C.M. DE GÓIS	0,00	0,00	4 055,92	4 055,92	0,00
211	00075	C.M. DE LOUSA	0,00	0,00	14 237,39	14 237,39	0,00
211	00076	MUNICIPIO DE MIRA	0,00	0,00	9 561,00	9 561,00	0,00
211	00077	MUNICIPIO DE MIRANDA DO CORVO	0,00	0,00	4 373,08	4 373,08	0,00
211	00078	C.M. DE MONTEHOR-O-VELHO	250,00	0,00	11 973,30	11 973,30	0,00
211	00079	MUNICIPIO DE OLIVEIRA DO HOSPI	0,00	0,00	4 473,08	4 373,08	100,00
211	00080	MUNICIPIO DE Pampilhosa da Ser	0,00	0,00	4 647,86	4 647,86	0,00
211	00081	MUNICIPIO DE PENACOVA	0,00	0,00	11 221,44	11 221,44	0,00
211	00082	MUNICIPIO DE PENELA	0,00	0,00	9 713,89	9 713,89	0,00



CONTABILIDADE - BALANCETE ANALITICO

RAZAO - DEZEMBRO

PAG. 3
DEZEMBRO/2006

CONTAS		MOVIMENTO DO MES		MOVIMENTO GERAL		SALDO
CT. GERAL	C. AUX.	DEBITO	CREDITO	DEBITO	CREDITO	
211	00083 MUNICIPIO DE SOURE	0,00	0,00	4 373,08	4 123,08	250,00
211	00084 MUNICIPIO DE TABUA	0,00	0,00	4 373,08	4 373,08	0,00
211	00085 C.M. DE VILA NOVA DE POIARES	0,00	0,00	8 159,96	8 045,24	114,72
211	00086 MUNICIPIO DE ALANDROAL	0,00	0,00	4 055,92	250,00	3 805,92
211	00087 C.M. DE ARRAIÓLOS	2 500,00	2 500,00	6 555,92	6 555,92	0,00
211	00088 MUNICIPIO DE BORBA	0,00	0,00	3 805,92	0,00	3 805,92
211	00089 MUNICIPIO DE ESTREMOZ	0,00	0,00	4 373,08	4 373,08	0,00
211	00090 MUNICIPIO DE EVORA	0,00	0,00	5 007,40	5 007,40	0,00
211	00091 MUNICIPIO DE MONTEHOR O NOVO	0,00	3 660,42	13 295,59	12 972,34	323,25
211	00092 MUNICIPIO DE HORA	0,00	0,00	9 661,75	9 661,75	0,00
211	00093 C.M. DE MOURÃO	0,00	0,00	7 310,00	7 310,00	0,00
211	00094 C.M. DE PORTEL	0,00	0,00	4 055,92	4 055,92	0,00
211	00095 C.M. DE REDONDO	0,00	0,02	4 055,92	3 805,92	250,00
211	00096 MUNICIPIO DE REGUENGOS DE MONS	0,00	0,00	9 993,11	9 993,11	0,00
211	00097 MUNICIPIO DE VENDAS NOVAS	0,00	250,00	9 499,14	9 499,14	0,00
211	00098 C.M. DE VIANA DO ALENTEJO	0,00	250,00	6 881,26	6 881,26	0,00
211	00099 C.M. DE VILA VICOSA	0,00	0,00	7 063,54	7 063,54	0,00
211	00100 MUNICIPIO DE ALBUFEIRA	463,60	0,00	5 011,68	4 836,68	175,00
211	00101 C.M. DE ALCOUTIM	0,00	0,00	4 055,92	4 055,92	0,00
211	00102 MUNICIPIO DE ALJEZUR	0,00	0,00	9 127,47	9 127,47	0,00
211	00103 MUNICIPIO DE CASTRO MARIM	463,60	0,00	4 519,52	4 519,52	0,00
211	00104 MUNICIPIO DE FARO	463,60	0,00	5 791,00	5 791,00	0,00
211	00105 MUNICIPIO DE LAGOA (ALGARVE)	0,00	0,00	5 598,07	5 348,07	250,00
211	00106 MUNICIPIO DE LAGOS	463,60	0,00	8 937,98	8 687,98	250,00
211	00107 C.M. DE LOULE	0,00	0,00	5 007,40	5 461,07	-453,67
211	00108 C.M. DE MONCHIQUE	0,00	0,00	4 055,92	4 055,92	0,00
211	00109 C.M. DE OLHAO	0,00	0,00	8 638,08	8 638,08	0,00
211	00110 MUNICIPIO DE PORTIMAO	2 500,00	2 750,00	7 336,68	7 336,68	0,00
211	00111 MUNICIPIO DE S. BRAS DE ALPORT	0,00	0,00	4 705,92	4 055,92	650,00
211	00112 MUNICIPIO DE SILVES	0,00	0,00	4 373,08	4 123,08	250,00
211	00113 MUNICIPIO DE TAVIRA	0,00	250,00	4 961,38	4 836,68	124,70
211	00114 C.M. DE VILA DO BISPO	0,00	0,00	9 214,66	12 801,66	-3 587,00
211	00115 C.M. DE VILA REAL DE S. ANTONIO	0,00	0,00	9 876,27	9 626,27	250,00
211	00116 MUNICIPIO DE AGUIAR DA BEIRA	0,00	0,00	4 055,92	4 055,92	0,00
211	00117 MUNICIPIO DE ALMEIDA	0,00	0,00	9 806,36	9 806,36	0,00
211	00118 MUNICIPIO DE CELORICO DA BEIRA	0,00	0,00	9 578,97	6 092,00	3 486,97
211	00119 C.M. DE FIG. DE CASTELO RODRIGO	0,00	0,00	4 055,92	4 055,92	0,00
211	00120 C.M. DE FORNOS DE ALGODRES	0,00	0,00	4 055,92	4 055,92	0,00
211	00121 C.M. DE GOUYEIA	0,00	0,00	22 006,00	20 036,86	1 969,14
211	00122 C.M. DE GUARDA	0,00	0,00	25 486,21	25 486,21	0,00
211	00123 MUNICIPIO DE MANTEIGAS	0,00	0,00	4 055,92	4 055,92	0,00
211	00124 C.M. DE HEDA	0,00	739,98	8 992,80	8 988,34	4,46



Associação Nacional de Municípios Portugueses


ASSOCIAÇÃO NACIONAL DE MUNICÍPIOS PORTUGUESES

CONTABILIDADE - BALANCETE ANALITICO

RAZAO - DEZEMBRO

DEZEMBRO/2006

CONTAS		MOVIMENTO DO MES		MOVIMENTO GERAL		SALDO	
CT. GERAL	CT. AUX.	DEBITO	CREDITO	DEBITO	CREDITO		
211	00125	MUNICIPIO DE SABUGAL	0,00	0,00	4 373,08	4 373,08	0,00
211	00126	MUNICIPIO DE SEIA	0,00	250,00	4 373,08	4 373,08	0,00
211	00127	MUNICIPIO DE TRANCOSO	0,00	250,00	5 023,08	5 023,08	0,00
211	00128	C.M. DE VILA NOVA DE FOZ COA	0,00	0,00	8 181,17	8 181,17	0,00
211	00129	C.M. DE ALCOBACA	0,00	0,00	5 007,40	5 007,40	0,00
211	00130	C.M. DE ALVAIAZERE	0,00	0,00	4 055,92	3 805,92	250,00
211	00131	MUNICIPIO DE ANSIÃO	0,00	0,00	9 249,07	8 999,07	250,00
211	00132	C.M. DE BATALHA	0,00	0,00	4 373,08	4 373,08	0,00
211	00133	MUNICIPIO DE BOMBARRAL	0,00	0,00	6 342,21	4 373,08	1 969,13
211	00134	C.M. DE CALDAS DA RAINHA	0,00	0,00	5 690,68	5 690,68	0,00
211	00135	MUNICIPIO DE CASTANHEIRA DE PE	0,00	0,00	11 795,68	7 989,76	3 805,92
211	00136	MUNICIPIO DE FIGUEIRO DOS VINHO	0,00	0,00	9 364,81	9 314,81	50,00
211	00137	C.M. DE LEIRIA	0,00	0,00	5 193,27	4 942,77	250,50
211	00138	MUNICIPIO DE MARINHA GRANDE	0,00	0,00	4 373,08	4 123,08	250,00
211	00139	C.M. DE NAZARE	0,00	0,00	8 407,37	250,00	8 157,37
211	00140	MUNICIPIO DE OBITOS	0,00	0,00	4 155,92	4 055,92	100,00
211	00141	C.M. DE PEDROGÃO GRANDE	0,00	0,00	4 055,92	3 805,92	250,00
211	00142	C.M. DE PENICHE	0,08	0,00	6 080,84	6 080,84	0,00
211	00143	MUNICIPIO DE POMBAL	0,00	0,00	6 232,39	6 232,39	0,00
211	00144	MUNICIPIO DE PORTO DE MOS	0,00	250,00	5 691,53	5 691,53	0,00
211	00145	C.M. DE ALENQUER	0,00	0,00	4 373,08	4 373,08	0,00
211	00146	C.M. DE AMADORA	0,00	0,00	5 107,40	5 007,40	100,00
211	00147	MUNICIPIO DE ARRUDA DOS VINHOS	0,00	0,00	4 055,92	4 055,92	0,00
211	00148	C.M. DE AZAMBUJA	0,00	0,00	4 373,08	4 373,08	0,00
211	00149	MUNICIPIO DO CADAVAL	0,00	250,00	4 373,08	4 373,08	0,00
211	00150	MUNICIPIO DE CASCAIS	0,00	0,00	5 007,40	4 757,40	250,00
211	00151	C.M. DE LISBOA	0,00	0,00	7 764,49	7 475,30	289,19
211	00152	C.M. DE LOURES	0,00	0,00	5 007,40	4 757,40	250,00
211	00153	MUNICIPIO DA LOURINHÃ	0,00	250,00	4 373,08	5 373,08	-1 000,00
211	00154	MUNICIPIO DE MAFRA	0,00	0,00	5 007,40	5 007,40	0,00
211	00155	C.M. DE OEIRAS	2 500,00	2 500,00	8 441,00	8 441,00	0,00
211	00156	C.M. DE SINTRA	0,00	0,00	60 050,44	59 800,44	250,00
211	00157	MUNICIPIO DE SOBRAL DE MONTE A	0,00	0,00	10 254,34	10 254,34	0,00
211	00158	C.M. DE TORRES VEDRAS	0,00	0,00	5 007,40	5 007,40	0,00
211	00159	MUNICIPIO DE VILA FRANCA DE XI	0,00	0,00	5 107,40	5 007,40	100,00
211	00160	C.M. DE ALTER DO CHÃO	0,00	0,00	4 055,92	4 055,92	0,00
211	00161	C.M. DE ARRONCHES	0,00	0,00	4 055,92	4 055,92	0,00
211	00162	MUNICIPIO DE AVIS	0,00	0,00	7 644,02	7 644,02	0,00
211	00163	MUNICIPIO DE CARPO MAIOR	0,00	250,00	4 555,92	4 055,92	500,00
211	00164	C.M. DE CASTELO DE VIDE	0,00	0,00	4 655,92	4 055,92	600,00
211	00165	C.M. DE CRATO	0,00	0,00	4 055,92	4 055,92	0,00
211	00166	MUNICIPIO DE ELYAS	1,42	0,00	4 124,50	4 124,50	0,00



Associação Nacional de Municípios Portugueses

ASSOCIAÇÃO NACIONAL DE MUNICÍPIOS PORTUGUESES

CONTABILIDADE - BALANCETE ANALITICO

RAZAO - DEZEMBRO

DEZEMBRO/2006

CONTAS			MOVIMENTO DO MES		MOVIMENTO GERAL		SALDO
CT. GERAL	C. AUX.	DESIGNAÇÃO	DEBITO	CREDITO	DEBITO	CREDITO	
211	00167	C.M. DE FRONTEIRA	0,01	3 805,92	13 668,81	13 668,81	0,00
211	00168	MUNICIPIO DE GAVIÃO	0,00	0,00	4 910,34	4 910,34	0,00
211	00169	MUNICIPIO DE HARVAO	0,00	0,00	4 930,70	4 962,73	-32,03
211	00170	C.M. DE MONFORTE	0,00	3 805,92	5 932,29	5 932,29	0,00
211	00171	C.M. DE NISA	0,00	0,00	4 055,92	4 055,92	0,00
211	00172	MUNICIPIO DE PONTE DE SOR	0,00	0,00	4 373,08	4 373,08	0,00
211	00173	C.M. DE PORTALEGRE	0,00	250,00	15 427,61	15 427,61	0,00
211	00174	MUNICIPIO DE SOUSEL	0,00	0,00	7 766,56	7 766,56	0,00
211	00175	C.M. DE AMARANTE	0,00	0,00	5 007,40	5 007,40	0,00
211	00176	C.M. DE BAIÃO	0,00	0,00	17 465,65	17 465,65	0,00
211	00177	MUNICIPIO DE FELGUEIRAS	2 500,00	2 500,00	22 089,80	22 089,80	0,00
211	00178	C.M. DE GONDOMAR	0,00	0,00	5 007,40	5 007,40	0,00
211	00179	C.M. DE LOUSADA	465,02	0,00	11 058,49	11 058,49	0,00
211	00180	C.M. DE HAIA	0,00	0,00	5 007,40	5 007,40	0,00
211	00181	MUNICIPIO DE MARCO DE CANAVESE	0,00	0,00	15 312,08	15 932,74	-620,66
211	00182	C.M. DE MATOSINHOS	0,00	0,00	29 937,92	29 937,92	0,00
211	00183	MUNICIPIO DE PAÇOS DE FERREIRA	0,00	0,00	6 275,64	6 175,64	100,00
211	00184	MUNICIPIO DE PAREDES	0,00	0,00	5 007,40	5 007,40	0,00
211	00185	C.M. DE PENAFIEL	0,00	0,00	5 007,40	5 007,40	0,00
211	00186	C.M. DE PORTO	0,00	250,00	5 324,56	5 324,56	0,00
211	00187	MUNICIPIO DE POVOA DO VARZIM	0,00	1 588,74	12 436,86	12 436,86	0,00
211	00188	C.M. DE SANTO TIRSO	0,00	0,00	5 007,40	5 007,40	0,00
211	00189	C.M. DE VALONGO	0,00	0,00	5 007,40	5 007,40	0,00
211	00190	MUNICIPIO DE VILA DO CONDE	0,00	0,00	12 430,54	12 330,54	100,00
211	00191	MUNICIPIO DE VILA NOVA DE GAIA	0,00	0,00	6 798,75	6 729,09	69,66
211	00192	MUNICIPIO DE ABRANTES	0,00	0,00	4 373,08	4 373,08	0,00
211	00193	MUNICIPIO DE ALCANENA	0,00	0,00	4 373,08	4 373,08	0,00
211	00194	MUNICIPIO DE ALHEIRIM	0,00	0,00	8 919,49	9 669,49	-750,00
211	00195	C.M. DE ALPIARCA	0,00	0,00	4 130,92	0,00	4 130,92
211	00196	C.M. DE BENAVENTE	0,00	0,00	15 202,20	15 152,32	49,88
211	00197	C.M. DE CARTAXO	0,00	0,00	4 373,08	4 373,08	0,00
211	00198	C.M. DE CHANUSCA	0,00	250,00	8 302,97	8 300,00	2,97
211	00199	C.M. DE CONSTANÇIA	0,00	0,00	9 511,04	9 511,04	0,00
211	00200	MUNICIPIO DE CORUCHE	0,00	0,00	4 473,08	4 373,08	100,00
211	00201	MUNICIPIO DO ENTRONCAMENTO	0,00	2 525,00	4 647,42	6 898,08	-2 250,66
211	00202	MUNICIPIO DE FERREIRA DI ZEZER	0,00	0,00	4 055,92	4 055,92	0,00
211	00203	MUNICIPIO DA GOLEGÃ	0,00	0,00	4 055,92	4 055,92	0,00
211	00204	C.M. DE MACAO	0,00	250,00	4 255,92	250,00	4 005,92
211	00205	MUNICIPIO DE RIO MAIOR	0,00	0,00	10 276,89	10 276,89	0,00
211	00206	C.M. DE SALVATERRA DE MAGOS	0,00	0,00	4 373,08	4 373,08	0,00
211	00207	C.M. DE SANTAREM	0,00	1 510,14	20 930,64	20 930,64	0,00
211	00208	C.M. DE SARDOAL	0,00	0,00	5 819,00	2 013,08	3 805,92



Associação Nacional de Municípios Portugueses

ASSOCIAÇÃO NACIONAL DE MUNICÍPIOS PORTUGUESES

PAG. 6

CONTABILIDADE - BALANCETE ANALITICO

RAZAO - DEZEMBRO

DEZEMBRO/2006

CONTAS			MOVIMENTO DO MES		MOVIMENTO GERAL		SALDO
CT. GERAL	C. AUX.	DESIGNAÇÃO	DEBITO	CREDITO	DEBITO	CREDITO	
211	00209	MUNICIPIO DE TOMAR	0,00	0,00	4 373,08	4 373,08	0,00
211	00210	MUNICIPIO DE TORRES NOVAS	0,00	0,00	4 566,19	4 373,08	193,11
211	00211	MUNICIPIO DE VILA NOVA DA BARÇA	0,00	0,00	4 055,92	0,00	4 055,92
211	00212	C.M. DE OUREM	0,00	0,00	4 373,08	4 373,08	0,00
211	00213	C.M. DE ALCACER DO SAL	0,00	0,00	4 373,08	4 373,08	0,00
211	00214	MUNICIPIO DE ALCOCHETE	0,00	0,00	5 036,68	4 836,68	200,00
211	00215	C.M. DE ALMADA	0,00	0,00	5 007,40	5 007,40	0,00
211	00216	C.M. DE BARREIRO	0,00	0,00	5 007,40	4 760,00	247,40
211	00217	MUNICIPIO DE GRANDOLA	0,00	0,00	4 373,08	4 373,08	0,00
211	00218	MUNICIPIO DA MOITA	2 500,00	2 500,00	9 690,58	9 690,58	0,00
211	00219	C.M. DE MONTIJO	0,00	0,00	14 124,81	14 759,13	-634,32
211	00220	MUNICIPIO DE PALMELA	0,00	0,00	6 122,75	6 122,75	0,00
211	00221	C.M. DE SANTIAGO DO CACEM	0,00	0,00	4 373,08	4 373,08	0,00
211	00222	MUNICIPIO DO SEIXAL	463,60	0,00	5 860,45	5 007,40	853,05
211	00223	C.M. DE SESIMBRA	0,00	0,00	4 422,96	4 373,08	49,88
211	00224	C.M. DE SETUBAL	0,00	0,00	13 190,12	12 950,30	239,82
211	00225	C.M. DE SINES	0,00	0,00	4 836,68	4 586,68	250,00
211	00226	C.M. DE ARCOS DE VALDEVEZ	0,00	0,00	4 373,08	4 123,08	250,00
211	00227	MUNICIPIO DE CANNHA	0,00	2 885,41	7 008,49	7 008,49	0,00
211	00228	C.M. DE MELGACO	0,00	250,00	4 384,29	4 055,92	328,37
211	00229	MUNICIPIO DE MONCAO	0,00	0,00	4 373,08	4 373,08	0,00
211	00230	C.M. DE PAREDES DE COURA	0,00	0,00	9 060,39	9 060,39	0,00
211	00231	C.M. DE PONTE DA BARCA	0,00	0,00	4 373,08	4 123,08	250,00
211	00232	MUNICIPIO DE PONTE DE LIMA	0,00	250,00	4 373,08	4 373,08	0,00
211	00233	C.M. DE VIANA DO CASTELO	0,00	0,00	5 007,40	5 007,40	0,00
211	00234	C.M. DE VILA NOVA DE CERVEIRA	0,00	0,00	4 055,92	3 805,92	250,00
211	00235	MUNICIPIO DE ALIJO	0,00	0,00	22 638,27	22 638,27	0,00
211	00236	MUNICIPIO DE BOTICAS	0,00	887,83	5 606,04	7 279,72	-1 673,68
211	00237	MUNICIPIO DE CHAVES	0,00	0,00	20 401,78	20 401,78	0,00
211	00238	MUNICIPIO DE MESÃO FRIO	0,00	0,00	4 916,84	1 110,92	3 805,92
211	00239	C.M. DE MONDIM DE BASTO	0,00	0,00	4 055,92	4 055,92	0,00
211	00240	C.M. DE MONTALEGRE	0,00	0,00	4 373,08	4 373,08	0,00
211	00241	C.M. DE MURÇA	0,00	516,91	8 213,15	4 407,23	3 805,92
211	00242	MUNICIPIO DE PESO DA REGUA	0,00	0,00	4 373,08	4 373,08	0,00
211	00243	MUNICIPIO DE RIBEIRA DE PENHA	0,00	0,00	4 055,92	4 055,92	0,00
211	00244	C.M. DE SABROSA	0,00	0,00	4 055,92	4 055,92	0,00
211	00245	MUNICIPIO DE SANTA MARTA PENAG	0,00	0,00	4 055,92	4 055,92	0,00
211	00246	MUNICIPIO DE VALPACOS	0,00	2 000,00	13 731,20	7 573,83	6 157,37
211	00247	MUNICIPIO DE VILA POUCA DE AGU	463,60	0,00	10 987,08	10 987,08	0,00
211	00248	MUNICIPIO DE VILA REAL	0,00	0,00	5 107,40	4 857,40	250,00
211	00249	MUNICIPIO DE ARMAHAR	0,00	0,00	4 055,92	4 055,92	0,00
211	00250	MUNICIPIO DE CARREGAL DO SAL	0,00	663,48	4 719,40	5 719,40	-1 000,00



CONTABILIDADE - BALANCETE ANALITICO

RAZAO - DEZEMBRO

DEZEMBRO/2006

CONTAS			MOVIMENTO DO MES		MOVIMENTO GERAL		SALDO
CT. GERAL	C. AUX.	DESIGNAÇÃO	DEBITO	CREDITO	DEBITO	CREDITO	
211	00251	MUNICIPIO DE CASTRO DAIRE	0,00	0,00	4 373,08	4 373,08	0,00
211	00252	MUNICIPIO DE CINFAES	0,00	0,00	5 118,71	5 118,71	0,00
211	00253	MUNICIPIO DE LAHEGO	0,00	0,00	10 015,04	10 015,04	0,00
211	00254	C.M. DE MANGUALDE	0,00	0,00	4 373,08	4 373,08	0,00
211	00255	C.M. DE MOIMENTA DA BEIRA	1,42	4 123,08	4 374,50	4 374,50	0,00
211	00256	MUNICIPIO DE MORTAGUA	0,00	0,00	7 907,22	7 907,22	0,00
211	00257	MUNICIPIO DE NELAS	0,00	0,00	4 373,08	8 313,08	-3 940,00
211	00258	C.M. DE OLIVEIRA DE FRADES	0,00	0,00	4 055,92	4 055,92	0,00
211	00259	C.M. DE PENHALVA DO CASTELO	0,00	0,00	4 055,92	4 055,92	0,00
211	00260	C.M. DE RESENDE	0,00	0,00	4 373,08	4 873,08	-500,00
211	00261	MUNICIPIO DE SANTA COMBA DÃO	463,60	0,00	4 836,68	4 836,68	0,00
211	00262	MUNICIPIO DE JOAO DA PESQUEIRA	0,00	0,00	4 055,92	4 055,92	0,00
211	00263	C.M. DE S. PEDRO DO SUL	0,00	0,00	7 371,29	7 371,29	0,00
211	00264	C.M. DE SATAO	0,00	0,00	7 769,26	7 769,26	0,00
211	00265	C.M. DE TABUACO	463,60	0,00	9 668,93	9 668,93	0,00
211	00266	MUNICIPIO DE TAROUCA	0,00	0,00	10 359,12	10 359,12	0,00
211	00267	MUNICIPIO DE TONDELA	0,00	0,00	4 473,08	4 373,08	100,00
211	00268	MUNICIPIO DE VILA NOVA DE PAIV	0,00	3 805,92	10 100,75	10 100,75	0,00
211	00269	C.M. DE VISEU	0,00	0,00	5 007,40	5 007,40	0,00
211	00270	MUNICIPIO DE VOUZELA	0,00	0,00	5 023,08	4 773,08	250,00
211	00271	C.M. DE ANGRA DO HEROISHO	0,00	4 123,08	4 373,08	4 123,08	250,00
211	00272	C.M. DE CALHETA (AÇORES)	0,00	0,00	11 387,65	0,00	11 387,65
211	00273	C.M. DO CORVO	0,00	0,00	3 805,92	3 805,92	0,00
211	00274	C.M. DE HORTA	0,00	0,00	4 373,08	4 123,08	250,00
211	00275	C.M. DE LAGOA (AÇORES)	0,00	0,00	4 123,08	4 123,08	0,00
211	00276	C.M. DE LAGES DO PICO	0,00	0,00	3 805,92	3 805,92	0,00
211	00277	C.M. DE MADALENA	0,00	0,00	3 805,92	3 805,92	0,00
211	00278	C.M. DE NORDESTE	0,00	250,00	4 055,92	4 055,92	0,00
211	00279	C.M. DE PONTA DELGADA	0,00	0,00	5 007,40	5 007,40	0,00
211	00280	C.M. DE POVOAÇÃO	0,00	0,00	4 055,92	6 100,39	-2 044,47
211	00281	C.M. DE RIBEIRA GRANDE	0,00	0,00	4 773,08	4 123,08	650,00
211	00282	MUNICIPIO DE SANTA CRUZ DAS FL	0,00	0,00	3 805,92	3 805,92	0,00
211	00283	C.M. DE SANTA CRUZ DA GRACIOSA	0,00	0,00	4 055,92	4 055,92	0,00
211	00284	MUNICIPIO DE VELAS	0,00	0,00	4 055,92	3 805,92	250,00
211	00285	C.M. DE VILA FRANCA DO CAMPO	0,00	250,00	4 055,92	4 055,92	0,00
211	00286	C.M. DE VILA DO PORTO	0,00	0,00	3 805,92	3 805,92	0,00
211	00287	MUNICIPIO DE PRAIA DA VITORIA	0,00	0,00	4 373,08	5 873,08	-1 500,00
211	00288	MUNICIPIO DE CALHETA (MADEIRA)	0,00	0,00	4 473,08	4 373,08	100,00
211	00289	MUNICIPIO DE CAHARA DE LOBOS	0,00	0,00	4 223,08	4 123,08	100,00
211	00290	C.M. DE FUNCHAL	0,00	0,00	6 811,29	6 511,29	300,00
211	00291	C.M. DE MACHICO	463,60	0,00	4 836,68	713,60	4 123,08
211	00292	C.M. DE PONTA DO SOL	0,00	0,00	6 705,96	4 118,96	2 587,00



Associação Nacional de Municípios Portugueses

ASSOCIAÇÃO NACIONAL DE MUNICÍPIOS PORTUGUESES

CONTABILIDADE - BALANCETE ANALITICO

RAZAO - DEZEMBRO

DEZEMBRO/2006

CONTAS			MOVIMENTO DO MES		MOVIMENTO GERAL		SALDO
CT.GERAL	C.AUX.	DESIGNAÇÃO	DEBITO	CREDITO	DEBITO	CREDITO	
211	00293	MUNICIPIO DE PORTO MONIZ	463,60	0,00	4 269,52	4 269,52	0,00
211	00294	MUNICIPIO DE PORTO SANTO	0,00	0,00	7 951,75	4 055,92	3 895,83
211	00295	C.M. DE RIBEIRA BRAVA	0,00	0,00	4 123,08	4 123,08	0,00
211	00296	MUNICIPIO DE SANTA CRUZ	0,00	0,00	4 373,08	4 123,08	250,00
211	00297	C.M. DE SANTANA	0,00	7 529,88	7 529,88	7 529,88	0,00
211	00298	C.M. DE S. VICENTE	0,00	0,00	4 055,92	3 805,92	250,00
211	00299	MUNICIPIO DE BARRANCOS	0,00	0,00	7 168,11	7 168,11	0,00
211	00300	A.M. DISTRITO DE ÉVORA	0,00	0,00	5 074,56	5 074,56	0,00
211	00302	C.M. DE PENEDONO	0,00	0,00	4 055,92	4 055,92	0,00
211	00303	C.M. DE SERNANCELHE	0,00	0,00	7 159,82	7 159,82	0,00
211	00304	C.M. DE S. ROQUE DO PICO	250,00	0,00	250,00	250,00	0,00
211	00305	C.M. DE VILA DE REI	0,00	0,00	4 055,92	4 055,92	0,00
211	00306	C.M. DE PINHEL	463,60	0,00	11 398,76	11 148,76	250,00
211	00307	C.M. DE VALENÇA	0,00	0,00	9 523,35	9 523,35	0,00
211	00308	MUNICIPIO DE LAGES DAS FLORES	0,00	0,00	7 642,92	3 587,00	4 055,92
211	00309	ASSOC INFORMÁTIC REGIÃO CENTRO	0,00	5 074,56	10 006,56	5 074,56	4 932,00
211	00310	A.M. DE LITORAL ALENTEJANO	0,00	0,00	10 039,84	10 039,84	0,00
211	00312	A.M. DE VALE DO AVE	0,00	0,00	9 527,04	0,00	9 527,04
211	00316	AS.MUNICIPIOS NORTE ALENTEJANO	0,00	0,00	15 861,77	0,00	15 861,77
211	00317	MUNICIPIO DE ODIVELAS	0,00	0,00	5 007,40	5 007,40	0,00
211	00319	C.M. TROFA	0,00	0,00	4 123,08	4 123,08	0,00
211	00320	C.M. DE VIZELA	0,00	0,00	4 123,08	4 123,08	0,00
211	00321	A.M. DISTRITO SETUBAL	0,00	0,00	5 074,56	5 074,56	0,00
211	01124	J.F. DE OLIVEIRA DO CONDE	0,00	0,00	93,60	0,00	93,60
211	01306	J.F. DE VILARES	0,00	0,00	0,00	189,57	-189,57
211	01365	J.F. DE ALHAGREIRA	0,00	0,00	0,00	93,60	-93,60
211	01504	J.F. DE MIRANDELA	0,00	0,00	0,00	25,00	-25,00
211	04182	VALDEHAR AGOSTINHO OLIVEIRA CA	0,00	0,00	0,00	22,50	-22,50
211	04183	JOSE CARLOS PACHECO LOURENÇO	0,00	0,00	0,00	25,00	-25,00
TOTALS:			28 393,35	83 611,93	2 140 590,49	2 019 446,42	121 144,07



Associação Nacional de Municípios Portugueses

ASSOCIAÇÃO NACIONAL DE MUNICÍPIOS PORTUGUESES

PAG. 1

CONTABILIDADE - BALANCETE ANALITICO

RAZÃO - DEZEMBRO

DEZEMBRO/2006

CONTAS		MOVIMENTO DO MES		MOVIMENTO GERAL		SALDO	
CT.GERAL	C.AUX	DEBITO	CREDITO	DEBITO	CREDITO		
213	01002	J.F. DE ALFEIZERAO	0,00	0,00	66,75	0,00	66,75
213	01003	J.F. DE ALPEDRIZ	0,00	0,00	42,01	42,01	0,00
213	01004	J.F. DE BARRIO	0,00	0,00	90,34	90,34	0,00
213	01006	J.F. DE CELA	0,00	0,00	61,08	61,08	0,00
213	01007	J.F. DE COS	0,00	0,00	90,34	90,34	0,00
213	01008	J.F. DE EVORA DE ALCOBACA	0,00	0,00	43,32	0,00	43,32
213	01010	J.F. DE MARTINGANÇA	0,00	0,00	80,59	80,59	0,00
213	01011	J.F. DE PATAIAS	0,00	0,54	61,62	61,62	0,00
213	01012	J.F. DE PRAZERES ALJUBARROTA	0,00	0,00	61,08	61,08	0,00
213	01013	J.F. DE S. MARTINHO DO PORTO	0,00	0,00	61,08	61,08	0,00
213	01014	J.F. DE S. VICENTE (ALCOBAÇA)	0,00	60,48	258,52	258,52	0,00
213	01016	FREGUESIA DE S. FRANCISCO	0,00	0,00	90,34	90,34	0,00
213	01036	J.F. DE CACILHAS	0,00	0,00	144,07	144,07	0,00
213	01037	J.F. DE CHARNECA DA CAPARICA	0,00	0,00	22,76	22,76	0,00
213	01093	J.F. DE ALVORNINHA	0,00	0,00	61,08	61,08	0,00
213	01094	J.F. DE A DOS FRANCOS	0,00	0,00	193,12	193,12	0,00
213	01095	J.F. DE N.S.POPULO-CALO.RAINHA	0,00	0,00	144,07	144,07	0,00
213	01096	J.F. DE CARVALHAL BENFEITO	0,00	0,00	61,08	61,08	0,00
213	01097	J.F. DE COTO	0,00	0,00	61,08	61,08	0,00
213	01098	J.F. DE LANDAL	0,00	0,00	61,08	61,08	0,00
213	01099	FREGUESIA DE SALIR DO PORTO	0,00	0,00	61,08	61,08	0,00
213	01100	J.F. DE VILA DE SANTA CATARINA	0,00	0,00	64,33	64,33	0,00
213	01101	J.F. DE SERRA DO BOURO	0,00	0,00	61,08	61,08	0,00
213	01102	J.F. DE CAMARA DE LOBOS	0,00	0,00	211,58	211,58	0,00
213	01122	J.F. DE VILE	0,00	0,00	36,16	0,00	36,16
213	01123	J.F. DE BEIJÓS	0,00	0,00	90,34	90,34	0,00
213	01124	J.F. DE OLIVEIRA DO CONDE	0,00	0,00	0,00	93,60	-93,60
213	01125	J.F. DE PAPIZIOS	0,00	141,75	183,07	183,07	0,00
213	01126	J.F. DE PARADA (CARREGAL SAL)	0,00	0,00	83,84	83,84	0,00
213	01127	J.F. DE CARREGUEIRA	0,00	0,00	90,34	90,34	0,00
213	01128	J.F. DE CHAMUSCA	0,00	0,00	90,34	90,34	0,00
213	01129	J.F. DE CHOUTO	0,00	0,00	83,84	83,84	0,00
213	01130	J.F. DE PINHEIRO GRANDE	0,00	0,00	102,74	102,74	0,00
213	01131	J.F. DE ULHE	0,00	0,00	90,34	90,34	0,00
213	01132	FREGUESIA DE VALE DE CAYALOS	0,00	90,34	90,34	90,34	0,00
213	01133	J.F. DE ALHOES	0,00	0,00	76,52	0,00	76,52
213	01134	J.F. DE BUSTELO	0,00	0,00	76,52	0,00	76,52
213	01136	J.F. DE ESPADANEDO	0,00	0,00	76,52	0,00	76,52
213	01137	J.F. DE FORNELOS	0,00	0,00	61,08	61,08	0,00
213	01138	J.F. DE GRALHEIRA	0,00	0,00	76,52	0,00	76,52
213	01139	J.F. DE MOIMENTA	0,00	0,00	76,52	0,00	76,52
213	01140	J.F. DE NESPEREIRA (CINFAES)	0,00	0,00	61,08	61,08	0,00



Associação Nacional de Municípios Portugueses

ASSOCIACAO NACIONAL DE MUNICIPIOS PORTUGUESES

PAG. 2

CONTABILIDADE - BALANCETE ANALITICO

RAZAO - DEZEMBRO

DEZEMBRO/2006

CONTAS			MOVIMENTO DO MES		MOVIMENTO GERAL		SALDO
CT. GERAL	C. AUX.	DESIGNACAO	DEBITO	CREDITO	DEBITO	CREDITO	
213	01141	J.F. DE OLIVEIRA DO DOURO	0,00	0,00	61,08	61,08	0,00
213	01142	J.F. DE RAHIRES	0,00	0,00	80,31	0,00	80,31
213	01143	J.F. DE SANTIAGO DE PIAES	0,00	0,00	76,52	0,00	76,52
213	01144	J.F. DE SOUSELO	0,00	0,00	61,08	61,08	0,00
213	01145	J.F. DE S. CRISTOVAO NOGUEIRA	0,00	0,00	79,22	79,22	0,00
213	01148	J.F. DE TRAYANCA (CINFÃES)	0,00	0,00	20,36	0,00	20,36
213	01149	J.F. DE CUBA	0,00	0,00	90,34	90,34	0,00
213	01150	J.F. DE FARO ALENTEJO	0,00	0,00	83,84	185,12	-101,28
213	01151	J.F. DE VILA RUIVA	0,00	0,00	636,17	287,55	348,62
213	01152	J.F. DE VILA ALVA	0,00	0,00	83,84	83,84	0,00
213	01153	J.F. DE S. MIGUEL MACHEDE	0,00	0,00	83,84	83,84	0,00
213	01154	J.F. DE BUARCOS	0,00	0,00	144,07	144,07	0,00
213	01157	J.F. DE S. JULIAO	0,00	0,00	144,07	144,07	0,00
213	01158	J.F. DE TAVAREDE	0,00	0,00	144,07	293,04	-148,97
213	01159	J.F. DE MONTE	0,00	0,00	144,07	144,07	0,00
213	01160	J.F. DE SANTA LUZIA	0,00	0,00	131,06	131,06	0,00
213	01161	J.F. DE SANTA MARIA MAIOR	0,00	0,00	176,60	176,60	0,00
213	01162	J.F. DE SANTO ANTONIO	0,00	0,00	204,32	204,32	0,00
213	01163	J.F. DE S. GONCALO	0,00	0,00	144,07	144,07	0,00
213	01164	J.F. DE S. MARTINHO	0,00	126,97	126,97	126,97	0,00
213	01165	J.F. DE S. ROQUE	0,00	0,00	385,26	385,26	0,00
213	01197	J.F. DE S. PEDRO (GOUVEIA)	0,00	0,00	61,08	61,08	0,00
213	01232	J.F. DE RIBEIRA DOS CARINHOS	0,00	0,00	61,08	61,08	0,00
213	01239	J.F. DE S. VICENTE (GUARDA)	0,00	0,00	67,58	67,58	0,00
213	01253	J.F. DE BARAO S. JOAO	0,00	0,00	92,05	0,00	92,05
213	01254	J.F. DE BENSAFRIM	0,00	0,00	92,05	0,00	92,05
213	01256	J.F. DE ODEAXERE	0,00	0,00	42,59	0,00	42,59
213	01258	J.F. DE S. SEBASTIAO	0,00	0,00	73,27	0,00	73,27
213	01260	J.F. DE PENHA DE FRANCA	0,00	0,00	164,43	164,43	0,00
213	01261	J.F. DE SANTO CONDESTAVEL	0,00	0,00	0,00	75,60	-75,60
213	01262	J.F. DE SANTO ESTEVAO	0,00	0,00	61,08	61,08	0,00
213	01263	J.F. DE S. FRANCISCO XAVIER	0,00	0,00	144,07	144,07	0,00
213	01264	J.F. DE SACAVEM	0,00	0,00	144,07	144,07	0,00
213	01293	J.F. DE PRAIA DE MIRA	0,00	90,34	101,12	90,34	10,78
213	01295	J.F. DE MOITA	0,00	0,00	144,07	144,07	0,00
213	01296	J.F. DE GATOES	0,00	100,04	100,04	100,04	0,00
213	01297	J.F. DE SEIXO DE GATOES	0,00	0,00	97,02	97,02	0,00
213	01298	J.F. DE CARDEDO	0,00	0,00	61,08	61,08	0,00
213	01299	J.F. DE CARVA	0,00	61,08	61,08	61,08	0,00
213	01300	J.F. DE FIOINHOSO	0,00	0,00	61,08	0,00	61,08
213	01301	J.F. DE JOU	0,00	61,08	61,08	61,08	0,00
213	01302	J.F. DE MURCA	0,00	0,00	61,08	61,08	0,00



Associação Nacional de Municípios Portugueses

ASSOCIAÇÃO NACIONAL DE MUNICÍPIOS PORTUGUESES

CONTABILIDADE - BALANÇETE ANALÍTICO

RAZÃO - DEZEMBRO

DEZEMBRO/2006

CONTAS			MOVIMENTO DO MES		MOVIMENTO GERAL		SALDO
CT.GERAL	C.AUX.	DESIGNAÇÃO	DEBITO	CREDITO	DEBITO	CREDITO	
213	01303	J.F. DE NOURA	0,00	0,00	61,08	61,08	0,00
213	01304	J.F. DE PALHEIROS	0,00	0,00	0,00	236,09	-236,09
213	01305	J.F. DE VALONGO MILHAIS	0,00	0,00	61,08	61,08	0,00
213	01306	J.F. DE YILARES	0,00	0,00	189,57	0,00	189,57
213	01363	J.F. DE ABUIL	0,00	0,00	0,00	33,33	-33,33
213	01364	J.F. DE ALBERGARIA DOS DOZE	0,00	0,00	87,09	87,09	0,00
213	01365	J.F. DE ALMAGREIRA	0,00	0,00	93,60	0,00	93,60
213	01366	J.F. DE CARNIDE	0,00	0,00	107,45	107,45	0,00
213	01367	J.F. DE CARRIÇO	0,00	0,00	90,34	90,34	0,00
213	01368	J.F. DE GUIA	0,00	0,00	90,34	90,34	0,00
213	01369	J.F. DE LOURICAL	0,00	0,00	77,34	77,34	0,00
213	01370	J.F. DE MATA MOURISCA	0,00	0,00	90,34	90,34	0,00
213	01371	J.F. DE MEIRINHAS	0,00	0,00	90,34	90,34	0,00
213	01372	J.F. DE PELARIGA	0,00	0,00	83,84	83,84	0,00
213	01373	J.F. DE POMBAL (POMBAL)	0,00	0,00	161,18	161,18	0,00
213	01374	J.F. DE REDINHA	0,00	90,34	90,34	90,34	0,00
213	01375	J.F. DE SANTIAGO LITÉM	0,00	0,00	87,09	87,09	0,00
213	01376	J.F. DE S. SIMÃO DE LITEM	0,00	0,00	93,60	93,60	0,00
213	01377	J.F. DE VERMOIL	0,01	0,00	90,35	90,35	0,00
213	01378	J.F. DE VILA CHÃ	0,00	0,00	61,08	61,08	0,00
213	01379	J.F. DE CAMPINHO	0,00	0,00	61,08	61,08	0,00
213	01380	J.F. DE CAMPO	0,00	0,00	96,83	96,83	0,00
213	01381	J.F. DE MONSARAZ	0,00	0,00	83,84	83,84	0,00
213	01382	J.F. DE REGUENGOS DE MONSARAZ	0,00	0,00	123,71	123,71	0,00
213	01383	J.F. DE CORVAL	0,00	0,00	73,23	73,23	0,00
213	01385	J.F. DE RIBEIRA BRAVA	0,00	0,00	0,00	11,71	-11,71
213	01386	J.F. DE SERRA AGUA	0,00	0,00	185,93	0,00	185,93
213	01387	J.F. DE SANTANA	0,00	0,00	107,45	107,45	0,00
213	01405	J.F. DE ARRENTELA	0,00	0,00	395,25	395,25	0,00
213	01406	J.F. DE CORROIOS	0,00	0,00	401,76	401,76	0,00
213	01407	J.F. DE ALDEIA DE PAIO PIRES	0,00	101,80	101,80	331,85	-230,05
213	01410	J.F. DE COUTO ESTEVES	0,00	0,00	90,34	90,34	0,00
213	01412	J.F. DE PESSEGUIEIRO DO VOUGA	0,00	0,00	0,00	90,34	-90,34
213	01413	J.F. DE ROCAS DO VOUGA	0,00	0,00	90,34	90,34	0,00
213	01414	J.F. DE SEVER DO VOUGA	0,00	135,88	363,40	135,88	227,52
213	01416	J.F. DE TALHADAS	0,00	0,00	176,41	0,00	176,41
213	01419	J.F. DE N/ SENHORA CONCEIÇÃO	0,00	0,00	144,07	144,07	0,00
213	01421	J.F. DE S. PEDRO (V. REAL)	0,00	0,00	198,19	90,34	107,85
213	01422	J.F. DE FRATEL	0,00	0,00	49,62	49,62	0,00
213	01423	J.F. DE PERAIS	0,00	0,00	83,84	83,84	0,00
213	01428	J.F. DE CINFAES	0,00	0,00	98,37	61,08	37,29
213	01431	J.F. DE NOSSA SENHORA TOUREGA	0,00	0,00	83,84	83,84	0,00



Associação Nacional de Municípios Portugueses

ASSOCIAÇÃO NACIONAL DE MUNICÍPIOS PORTUGUESES

PÁG. 4

CONTABILIDADE - BALANCETE ANALÍTICO

RAZÃO - DEZEMBRO

DEZEMBRO/2006

CONTAS		MOVIMENTO DO MES		MOVIMENTO GERAL		SALDO	
CT. GERAL	C. AUX.	DEBITO	CREDITO	DEBITO	CREDITO		
213	01432	J.F. DE MELRES	0,00	0,00	287,78	287,78	0,00
213	01433	J.F. DE MEDAS	0,00	0,00	90,34	90,34	0,00
213	01434	J.F. DE ILHA	0,00	64,33	64,33	64,33	0,00
213	01435	J.F. DE PORTIMÃO	0,00	0,00	142,53	142,53	0,00
213	01436	J.F. DE SÉ (PORTO)	0,00	0,00	77,34	77,34	0,00
213	01437	J.F. DE S. VICENTE PAUL	0,00	0,00	61,08	61,08	0,00
213	01438	J.F. DE VENDAS NOVAS	0,00	0,00	341,52	341,52	0,00
213	01444	J.F. DE S. DINIS	0,00	90,34	90,34	90,34	0,00
213	01453	J.F. DE CASTELO BRANCO	0,00	0,00	20,36	20,36	0,00
213	01479	J.F. DE FOZ DO ARELHO	0,00	0,00	52,87	52,87	0,00
213	01480	J.F. DE PARREIRA	0,00	0,00	100,95	100,95	0,00
213	01481	J.F. DE VALES	0,00	0,00	83,84	83,84	0,00
213	01484	J.F. IMACULADO CORAÇÃO MARIA	0,00	0,00	144,07	144,07	0,00
213	01488	J.F. DE SANTO QUINTINO	0,00	0,00	90,34	96,34	-6,00
213	01489	J.F. DE SOBRAL MONTE AGRAÇO	0,00	0,00	90,34	90,34	0,00
213	01490	J.F. DE KARATECA	0,00	0,00	90,34	153,59	-63,25
213	01491	J.F. DE SAPATARIA	0,00	0,00	90,34	90,34	0,00
213	01492	J.F. DE PALMELA	0,00	0,00	640,73	0,00	640,73
213	01493	J.F. DE PINHAL NOVO	0,00	0,00	144,07	144,07	0,00
213	01494	J.F. DE POÇEIRÃO	0,00	0,00	90,34	90,34	0,00
213	01498	J.F. DE FOZ DO DOURO	0,00	0,00	121,31	121,31	0,00
213	01500	J.F. DE BUDENS	0,00	0,00	90,34	244,12	-153,78
213	01502	J.F. DE VILARINHO SAMARADA	0,00	0,00	83,84	83,84	0,00
213	01504	J.F. DE MIRANDELA	0,00	0,00	25,00	0,00	25,00
213	01505	FREGUESIA DA LOUS	0,00	0,00	84,69	84,69	0,00
TOTALS:			0,01	1 215,31	16 366,13	14 499,77	1 866,36



Associação Nacional de Municípios Portugueses

ASSOCIAÇÃO NACIONAL DE MUNICÍPIOS PORTUGUESES

PAG. 1

CONTABILIDADE - BALANCETE ANALITICO

RAZAO - DEZEMBRO

DEZEMBRO/2006

CONTAS			MOVIMENTO DO MES		MOVIMENTO GERAL		SALDO
CT. GERAL	C. AUX.	DESIGNAÇÃO	DEBITO	CREDITO	DEBITO	CREDITO	
221	02002	ATAM-ASS. DOS TEC.ADM. MUNICI.	0,00	0,00	160,00	160,00	0,00
221	02004	ABREU-VIAGENS ABREU,LDA	0,00	0,00	4 863,07	4 863,07	0,00
221	02014	CTT - CORREIOS DE PORTUGAL S A	3 419,69	7 692,97	40 052,03	51 500,79	-11 448,76
221	02019	CAPAZ, LDA.	0,00	0,00	374,41	374,41	0,00
221	02021	CASA CHAVES DAVID PINHEIRO LDA	0,00	0,00	68,96	68,96	0,00
221	02034	EDP	604,73	1 012,39	3 005,86	3 881,47	-875,61
221	02040	ESTABELECIMENTOS NOVA GAHA	0,00	0,00	819,45	916,88	-97,43
221	02049	HOTEL ALTIS	0,00	409,10	5 350,61	6 912,36	-1 561,75
221	02051	HOTEL BRAGANCA	0,00	35,00	1 968,00	2 038,00	-70,00
221	02055	HOTEL SHERATON LISBOA	0,00	0,00	4 879,30	4 879,30	0,00
221	02057	HOTEL TUELA	0,00	0,00	3 272,45	3 272,45	0,00
221	02064	MARTHAS & Cª LDA	0,00	39,33	3 970,48	4 726,53	-756,05
221	02065	MEMORANDUM, LDA	0,00	484,00	5 324,00	6 776,00	-1 452,00
221	02068	OMNITUR AGEN. VIAGENS TURISMO	11 732,30	797,00	96 497,62	101 393,76	-4 896,14
221	02069	PALMA ARTES GRAFICAS, LDA	258,36	8 301,96	74 749,66	87 852,67	-13 103,01
221	02070	PAPELARIA FERNANDES	0,00	0,00	189,54	189,54	0,00
221	02080	S.P.4 PROJ. SERV. ELECT. LDA	0,00	617,10	617,10	1 234,20	-617,10
221	02084	SERVILIMPE	0,00	225,06	2 319,19	2 994,37	-675,18
221	02097	HOTEL VIP ZURIQUE	0,00	59,50	1 606,50	1 666,00	-59,50
221	02107	BEIRASTEXO, SA	0,00	0,00	85,00	85,00	0,00
221	02136	XENAX EQUIPAMENTOS E SERVIÇOS,	0,00	0,00	1 297,62	1 297,62	0,00
221	02139	SERVISAN-PRODUTOS DE HIGIENE	0,00	0,00	137,37	137,37	0,00
221	02142	GARRAFEIRA DE COIMBRA	59,65	47,64	312,60	360,24	-47,64
221	02145	HOTEL CARANDÁ - BRAGA	31,30	0,00	31,30	31,30	0,00
221	02161	PAPELARIA FERNANDES - LISBOA	0,00	0,00	740,93	740,93	0,00
221	02164	IDÁLIO MARQUES, LDA.	0,00	0,00	646,27	992,04	-345,77
221	02167	COMPANHIA DE SEGUROS LUSITÂNIA	0,00	0,00	558 299,47	559 921,12	-1 621,65
221	02212	CENTROQUIMICA, LDA	0,00	0,00	959,78	1 337,51	-377,73
221	02216	HOTEL QUINTA DAS LÁGRIMAS	0,00	0,00	3 260,00	3 260,00	0,00
221	02225	ANTONIO CRUZ & CRUZ LDA.	0,00	0,00	3 980,00	3 980,00	0,00
221	02248	COMERGESTE	0,00	87,95	1 403,07	1 874,28	-471,21
221	02258	FUNDAÇÃO CENTRO CULTURAL DE BE	0,00	0,00	6 974,95	19 508,79	-12 533,84
221	02268	HOTEL JORGE V	0,00	0,00	61,00	61,00	0,00
221	02278	COPICANOLA - SOC. EQUIPO ESCRI	148,20	74,10	998,81	1 072,91	-74,10
221	02300	DILUFRIO	0,00	110,11	63,07	173,18	-110,11
221	02303	ASS. PORT. DIREITO CONSUMO	0,00	0,00	4 700,00	4 700,00	0,00
221	02315	HOTEL LE MERIDIEN	100,00	0,00	100,00	0,00	100,00
221	02316	HOTEL LEZÍRIA PARQUE	0,00	0,00	1 071,20	1 071,20	0,00
221	02330	SONABREL	0,00	0,00	363,00	363,00	0,00
221	02343	CEUREL	0,00	0,00	0,00	200,00	-200,00
221	02346	INSTITUTO PEDRO NUNES	0,00	0,01	0,01	0,01	0,00
221	02347	DISTRO, LDA	24,40	0,00	183,79	199,21	-15,42



Associação Nacional de Municípios Portugueses

ASSOCIAÇÃO NACIONAL DE MUNICÍPIOS PORTUGUESES

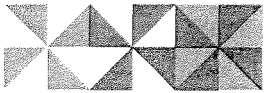
PÁG. 2

CONTABILIDADE - BALANCETE ANALITICO

RAZAO - DEZEMBRO

DEZEMBRO/2006

CONTAS			MOVIMENTO DO MES		MOVIMENTO GERAL		SALDO
CT.GERAL	C.AUX	DESIGNAÇÃO	DEBITO	CREDITO	DEBITO	CREDITO	
221	02349	REFRIGE - SOCIEDADE IND.	39,78	0,00	403,47	403,47	0,00
221	02376	SIMÕES CORREIA - EDITORES LDA.	0,00	0,00	159,77	159,77	0,00
221	02382	HOTEL MONTEBELO	0,00	0,00	122,50	2 158,70	-2 036,20
221	02385	TV CABO	90,84	90,84	1 581,58	1 566,52	15,06
221	02391	LTE - ELETRICIDADE DE LISBOA	0,00	0,00	0,00	265,12	-265,12
221	02395	EPAL	0,00	1,77	179,69	140,21	39,48
221	02396	ATLANTICO-PAVILHÃO MULTIUSOS	17 557,12	9 342,94	37 863,58	47 025,02	-9 161,44
221	02399	SERAFIM DA SILVA JERONIMO & FI	0,00	0,00	1 123,34	1 123,34	0,00
221	02401	EXPOVIAGENS	0,00	0,00	5 675,26	5 675,26	0,00
221	02405	HOTEL NACIONAL	0,00	109,00	2 779,50	3 215,50	-436,00
221	02411	TRIBUNAL DE CONTAS	0,00	0,00	15,19	15,19	0,00
221	02430	DOM GONÇALO	0,00	0,00	445,20	445,20	0,00
221	02432	PT- COMUNICAÇÕES, SA	346,46	346,46	5 693,78	7 610,07	-1 916,29
221	02436	POUSADA DE S. BARTOLOMEU	0,00	0,00	1 597,90	1 597,90	0,00
221	02442	COIMPACK EMBALAGENS, LDA	0,00	0,00	31,67	31,67	0,00
221	02444	AGENDA SETTING - PROC.DAOS, L	0,00	4 240,93	0,00	4 240,93	-4 240,93
221	02462	NOVA SERVIÇOS LDA	0,00	567,96	5 549,59	7 253,47	-1 703,88
221	02476	TMN - TELECOMUNICAÇÕES MOVEIS	1 283,88	1 283,88	17 706,10	17 706,10	0,00
221	02479	JUMPER-DISTRIBUIÇÃO E SERVIÇOS	0,00	0,00	2 352,57	2 352,57	0,00
221	02480	HOTEL EXCELSIOR, LISBOA	0,25	0,00	0,25	0,25	0,00
221	02483	AUTO-SUECO (COIMBRA)	0,00	0,00	3 763,52	3 763,52	0,00
221	02493	BORGA & BORGA, LDA	0,00	64,50	716,36	902,35	-185,99
221	02498	FEB - INDUSTRIAS DO CAFÉ, S.A.	0,00	0,00	1 138,56	1 505,38	-366,82
221	02506	CAMPEÃO DAS PROVÍNCIAS	29,93	0,00	29,93	29,93	0,00
221	02507	ANTONIO REBORDAO MONTALVO	0,00	0,00	56,00	56,00	0,00
221	02515	RECAUCHUTAGEM RODAHIRA, LDA	0,00	0,00	1 286,42	1 286,42	0,00
221	02517	URGICENTRO SERVIÇOS MÉDICOS LD	0,00	0,00	0,00	133,00	-133,00
221	02520	GREEN KEEPER	0,00	211,24	2 252,06	3 302,72	-1 050,66
221	02522	VODAFONE	122,07	142,53	5 702,76	5 382,35	320,41
221	02537	HOTEL TIVOLI TEJO	0,00	1 305,50	868,75	5 106,90	-4 238,15
221	02545	QUARTEKAIRE - PORTUGAL	0,00	0,00	40 020,75	40 020,75	0,00
221	02547	TRIFIDA, COMERCIO DE MATERIAL	0,00	0,00	6 894,58	6 894,58	0,00
221	02549	HOTEL AVENIDA	0,00	0,00	105,00	105,00	0,00
221	02550	HOTEL LISBOA REGENCY	0,00	0,00	1 859,00	2 037,50	-178,50
221	02557	PENSAO RESIDENCIAL CRISTINA	0,00	0,00	60,30	60,30	0,00
221	02562	AGENCIA DE VIAGENS E TURISMO B	0,00	0,00	2 196,00	2 196,00	0,00
221	02564	RUI DOS LEITÕES ACTIVIDADES HO	220,45	0,00	313,30	313,30	0,00
221	02565	FLORISTA TULIPA BRANCA	0,00	0,00	111,00	111,00	0,00
221	02582	WINDSOR- AGENCIA DE VIAGENS	0,00	0,00	770,13	770,13	0,00
221	02586	COMPANHIA DE SEGUROS AÇOREANA	0,00	0,00	3 598,59	118 238,71	-114 640,12
221	02600	AGUAS DE COIMBRA	0,00	148,60	1 603,10	1 751,70	-148,60
221	02604	JOAQUIM MANUEL SANTOS FERREIRA	0,00	0,00	9 950,00	11 375,00	-1 425,00



Associação Nacional de Municípios Portugueses

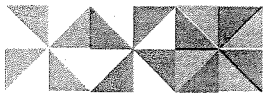
ASSOCIACAO NACIONAL DE MUNICIPIOS PORTUGUESES

CONTABILIDADE - BALANCETE ANALITICO

RAZAO - DEZEMBRO

PAG. 3
DEZEMBRO/2006

CONTAS		MOVIMENTO DO MES		MOVIMENTO GERAL		SALDO
CT. GERAL	C. AUX.	DEBITO	CREDITO	DEBITO	CREDITO	
221	02605 P.M.G. - BRINDES PUBLICITARIOS	0,00	773,67	20 245,12	21 018,79	-773,67
221	02619 P. RESIDENCIAL RIVIERA, ALVARO	0,00	0,00	121,50	121,50	0,00
221	02637 POUSSADA DE S. TEOTONIO	0,00	0,00	278,80	278,80	0,00
221	02644 MERCURE - ACCOR HOTELS -FIG.FO	0,00	0,00	421,55	421,55	0,00
221	02655 INFORMATICA EL CORTE INGLES	0,00	81,07	2 253,72	2 838,17	-584,45
221	02667 CLIMABITUS - MANUTENÇÃO E CLIM	0,00	0,00	813,43	4 184,31	-3 370,88
221	02670 JOAO PAULO GALVAO, UNIPESSOAL,	0,00	0,00	1 675,85	1 675,85	0,00
221	02671 ONITELECOM INFOCOMUNICAÇÕES, S	0,00	867,16	11 306,26	13 949,75	-2 643,49
221	02679 XEROX PORTUGAL	0,00	766,38	2 853,30	3 619,68	-766,38
221	02688 BAIRRITEL	0,00	0,00	177,27	177,27	0,00
221	02689 CTT - EXPRESSO SERVIÇOS POSTAI	0,00	99,37	2 233,37	2 467,88	-234,51
221	02691 FLORISTA ORQUIDEA SILVESTRE	0,00	0,00	32,50	32,50	0,00
221	02695 TRYP COIMBRA	0,00	142,00	3 233,46	4 181,11	-947,65
221	02697 EL CORTE INGLES	0,00	3 311,00	3 774,93	7 085,93	-3 311,00
221	02702 PT.COM - COMUNICAÇÕES INTERAT	91,04	90,94	2 254,53	2 254,53	0,00
221	02706 INSTITUTO PORTUGUES DE MUSEUS	0,00	0,00	435,00	435,00	0,00
221	02715 IVDP-INSTITUTO DOS VINHOS DO D	0,00	0,00	109,50	109,50	0,00
221	02721 FONTE VIVA - PINHEIRO DE MELO	27,42	111,95	313,30	425,25	-111,95
221	02723 SEMPRELUZ CANALIZAÇÕES E ELECT	0,00	0,00	129,82	129,82	0,00
221	02780 ARCIL	0,00	0,00	118,58	118,58	0,00
221	02781 EDP CORPORATE	563,05	0,00	5 863,27	6 883,88	-1 020,61
221	02782 EXOTERRA	0,00	0,00	0,00	9 079,24	-9 079,24
221	02785 KONICA MINOLTA	0,00	92,50	3 780,41	4 522,64	-742,23
221	02786 LIMA0-DESIGN, LDA	0,00	0,00	2 178,00	2 178,00	0,00
221	02787 UPLOAD PRODUÇÕES DE VIDEO, LDA	0,00	0,00	1 240,25	1 240,25	0,00
221	02788 IBERTI, DIST. DE MASTROS E BAN	0,00	0,00	2 625,70	2 625,70	0,00
221	02789 HES-SISTEMAS INFORMATICOS, LDA	0,00	0,00	168,15	168,15	0,00
221	02790 RUI PASSOS NEALBA arquitecto l	0,00	0,00	2 904,00	2 904,00	0,00
221	02791 NUNO PEREIRA, UNIPESSOAL LDA	0,00	0,00	560,37	560,37	0,00
221	02792 ANTC - ASS. PARA O MUSEU DOS T	0,00	0,00	49 449,47	49 449,47	0,00
221	02793 MAGISTRADO HOTELARIA LDA	0,00	0,00	3 097,00	3 097,00	0,00
221	02794 INOVEG	0,00	0,00	5 142,50	13 612,50	-8 470,00
221	02795 TRICOFLORES MUSICAL	0,00	0,00	200,00	200,00	0,00
221	02796 NOVEL LOBO	0,00	24,20	90,34	114,54	-24,20
221	02797 PUBLIACRIL, LDA	0,00	0,00	358,16	358,16	0,00
221	02798 NTH COMUNICAÇÃO E PUBLICIDADE	17 225,80	258 963,16	325 334,76	591 630,52	-266 295,76
221	02799 CONVENTO DO ESPINHEIRO	0,00	0,00	525,40	525,40	0,00
221	02800 HOTEL MIRA CORGO	0,00	0,00	98,00	98,00	0,00
221	02801 PLMJ -SOC. DE ADVOGADOS,RL	0,00	0,00	30 460,23	30 460,23	0,00
221	02802 MARMORES E GRANITOS A. SOUSA,	0,00	0,00	2 380,00	2 380,00	0,00
221	02803 HOTEL TURISHO S. LIZARD	0,00	0,00	333,00	333,00	0,00
221	02804 HOTEL MELIUS	0,00	0,00	495,00	495,00	0,00



Associação Nacional de Municípios Portugueses

ASSOCIAÇÃO NACIONAL DE MUNICÍPIOS PORTUGUESES

CONTABILIDADE - BALANCETE ANALITICO

RAZAO - DEZEMBRO

DEZEMBRO/2006

CONTAS		MOVIMENTO DO MES		MOVIMENTO GERAL		SALDO	
CT. GERAL	{C. AUX}	DEBITO	CREDITO	DEBITO	CREDITO		
221	02805	PORTO EDITORA LDA	0,00	0,00	1 447,36	1 447,36	0,00
221	02806	BEJAPARQUE HOTEL	0,00	0,00	1 480,55	1 480,55	0,00
221	02807	NOVOTEL ACCOR HOTELS	0,00	0,00	212,80	212,80	0,00
221	02808	NOVIJOVEN	0,00	0,00	31,50	31,50	0,00
221	02809	HOTEL TIVOLI LISBOA	1 302,63	0,00	1 565,63	1 565,63	0,00
221	02810	ANA PAULA OLIVEIRA -FLORES E A	0,00	0,00	391,54	514,08	-122,54
221	02811	HOTEL PROVINCIA	0,00	0,00	66,25	66,25	0,00
221	02812	ALLCLIMA CLIMATIZACOES	0,00	0,00	284,35	284,35	0,00
221	02813	FABRICA DE CHAVES DO AREEIRO	0,00	0,00	2 727,34	2 727,34	0,00
221	02814	ACADEMIA INFORMATICA	0,00	0,00	2 050,00	2 050,00	0,00
221	02815	NAUTEL - SISTEMAS ELECTRICOS L	0,00	0,00	647,00	647,00	0,00
221	02816	ALCIDES RESTAURANTE	0,00	0,00	624,75	624,75	0,00
221	02817	HOTEL LE MERIDIEN	0,00	121,50	10 309,82	10 915,67	-605,85
221	02818	COMIDA PRONTA LDA	0,00	0,00	695,75	695,75	0,00
221	02819	PANTRANS TRANSITARIOS SA	0,00	0,00	405,00	405,00	0,00
221	02820	DELOITTE CONSULTORES SA	0,00	0,00	0,00	46 585,00	-46 585,00
221	02821	LISSA AGENCIA DE DESPACHOS E T	0,00	0,00	1 607,80	1 607,80	0,00
221	02822	HOTEL FORTE DE S. FRANCISCO	0,00	0,00	55,00	55,00	0,00
221	02823	FLOR E POLEN - COMERCIO DE FLO	0,00	0,00	0,00	605,00	-605,00
221	02824	SEABRA TAVARES	0,00	0,00	0,00	861,28	-861,28
221	02825	INTESS - PRESTAÇÃO DE SERVIÇOS	0,00	885,72	0,00	1 887,60	-1 887,60
221	02826	HOSPEDEIRAS DE PORTUGAL	0,00	0,00	0,00	1 185,80	-1 185,80
221	02827	J FALCAO LDA	0,00	0,00	0,00	812,45	-812,45
221	02828	DIGITAL AZUL AUDIOVISUAIS LDA	0,00	0,00	0,00	544,50	-544,50
221	02829	INFORSHOP	55,30	108,22	55,30	383,17	-327,87
221	02830	CINTA D'OURO	0,00	0,00	0,00	102,50	-102,50
221	02831	ALBERGARIA VALE DO COA	0,00	0,00	0,00	65,00	-65,00
221	02832	TRYP D. MARIA	0,00	0,00	0,00	2 848,90	-2 848,90
221	02833	PHILINGUA	0,00	0,00	0,00	4 065,60	-4 065,60
221	02834	PATED DOS SOLARES	0,00	0,00	0,00	153,00	-153,00
221	02835	TRANSPORTES URBANOS DE COIMBRA	0,00	351,56	0,00	351,56	-351,56
221	03075	KONICA MINOLTA	0,00	0,00	33,48	33,48	0,00
TOTALS:			55 334,65	304 639,77	1 517 091,54	2 069 653,76	-552 562,22



Associação Nacional de Municípios Portugueses

ASSOCIACAO NACIONAL DE MUNICIPIOS PORTUGUESES

PAG. 1

CONTABILIDADE - BALANCETE ANALITICO

RAZAO - DEZEMBRO

DEZEMBRO/2006

CONTAS		MOVIMENTO DO MES		MOVIMENTO GERAL		SALDO
CT. GERAL	{C. AUX}	DEBITO	CREDITO	DEBITO	CREDITO	
24	ESTADO E OUTROS ENTES PUBLICOS	125 235,63	110 841,27	407 179,92	473 724,65	-66 544,73
242	RETENCAO DE IMPOSTOS S/ RENDIM	16 905,45	12 785,92	120 118,21	132 904,13	-12 785,92
2421	TRABALHO DEPENDENTE	11 294,78	5 843,32	82 230,51	88 073,83	-5 843,32
2422	TRABALHO INDEPENDENTE	5 610,67	6 942,60	37 887,70	44 830,30	-6 942,60
TOTAIS:		16 905,45	12 785,92	120 118,21	132 904,13	-12 785,92



Associação Nacional de Municípios Portugueses

ASSOCIAÇÃO NACIONAL DE MUNICÍPIOS PORTUGUESES

PAG. 1

CONTABILIDADE - BALANCETE ANALITICO

RAZAO - DEZEMBRO

DEZEMBRO/2006

CONTAS		MOVIMENTO DO MES		MOVIMENTO GERAL		SALDO
CT. GERAL	C. AUX.	DEBITO	CREDITO	DEBITO	CREDITO	
243	IMPOSTO S/ VALOR ACRESC. - IVA	85 929,45	86 400,65	134 027,88	176 909,98	-42 882,10
2432	IVA - DEOUTIVEL	10,63	42,51	220,04	220,04	0,00
24323	OUTROS BENS E SERVIÇOS	10,63	42,51	220,04	220,04	0,00
243231	OUTROS BENS E SERVIÇOS - DEOUT	10,63	42,51	220,04	220,04	0,00
2433	IVA LIQUIDADO	42 994,21	481,83	45 243,73	45 243,73	0,00
24331	OPERAÇÕES GERAIS	42 994,21	481,83	45 243,73	45 243,73	0,00
243313	OPERAÇÕES GERAIS - 21%	42 994,21	481,83	45 243,73	45 243,73	0,00
2435	IVA APURAMENTO	42 924,61	42 994,21	45 387,71	45 387,71	0,00
2436	IVA - A PAGAR	0,00	42 882,10	43 032,42	85 914,52	-42 882,10
2437	IVA A RECUPERAR	0,00	0,00	143,98	143,98	0,00
TOTALS:		85 929,45	86 400,65	134 027,88	176 909,98	-42 882,10



Associação Nacional de Municípios Portugueses


ASSOCIAÇÃO NACIONAL DE MUNICÍPIOS PORTUGUESES

CONTABILIDADE - BALANCETE ANALITICO

RAZAO - DEZEMBRO

DEZEMBRO/2006

CONTAS			MOVIMENTO DO MES		MOVIMENTO GERAL		SALDO
CT. GERAL	C. AUX.	DESIGNAÇÃO	DEBITO	CREDITO	DEBITO	CREDITO	
245		CONTRIB.P/ SEGUR. SOCIAL	22 400,73	11 654,70	153 033,83	163 910,54	-10 876,71
2451		C.R.S.S. DE COIMBRA	22 400,73	11 654,70	153 033,83	163 910,54	-10 876,71
TOTALS:			22 400,73	11 654,70	153 033,83	163 910,54	-10 876,71



Associação Nacional de Municípios Portugueses

ASSOCIAÇÃO NACIONAL DE MUNICÍPIOS PORTUGUESES

CONTABILIDADE - BALANCETE ANALITICO

RAZAO - DEZEMBRO

DEZEMBRO/2006

CONTAS		MOVIMENTO DO MES		MOVIMENTO GERAL		SALDO	
CT. GERAL	C. AUX.	DESIGNAÇÃO	DEBITO	CREDITO	DEBITO		CREDITO
2611		FORNECEDORES DE IMOBILIZ. C/C	0,00	0,00	30 100,80	30 715,26	-614,46
2611	02064	MARTHAS & CA LDA	0,00	0,00	0,00	82,04	-82,04
2611	03002	PAPELARIA FERNANDES - LISBOA	0,00	0,00	6,05	6,05	0,00
2611	03048	JUMPER-DISTRIBUIÇÃO E SERVIÇOS	0,00	0,00	99,18	99,18	0,00
2611	03051	NOVEL LOBO	0,00	0,00	646,04	1 178,46	-532,42
2611	03062	MARTHAS & CA	0,00	0,00	74,50	74,50	0,00
2611	03075	KONICA MINOLTA	0,00	0,00	22 627,00	22 627,00	0,00
2611	03076	MUSICONCERTOS, LDA	0,00	0,00	4 947,75	4 947,75	0,00
2611	03077	CENTROFAX	0,00	0,00	1 700,28	1 700,28	0,00
TOTALS:			0,00	0,00	30 100,80	30 715,26	-614,46



Associação Nacional de Municípios Portugueses

ASSOCIAÇÃO NACIONAL DE MUNICÍPIOS PORTUGUESES

PAG. 1

CONTABILIDADE - BALANCETE ANALITICO

RAZAO - DEZEMBRO

DEZEMBRO/2006

CONTAS		MOVIMENTO DO MES		MOVIMENTO GERAL		SALDO
CT. GERAL	C. AUX.	DEBITO	CREDITO	DEBITO	CREDITO	
26221	VENCIMENTOS LIQUIDOS	41 913,30	41 621,04	556 240,45	555 849,93	390,52
TOTALS:		41 913,30	41 621,04	556 240,45	555 849,93	390,52



Associação Nacional de Municípios Portugueses

ASSOCIAÇÃO NACIONAL DE MUNICÍPIOS PORTUGUESES

PAG. 1

CONTABILIDADE - BALANCETE ANALITICO

RAZAO - DEZEMBRO

DEZEMBRO/2006

CONTAS		MOVIMENTO DO MES		MOVIMENTO GERAL		SALDO
CT. GERAL (C. AUX)	DESIGNAÇÃO	DEBITO	CREDITO	DEBITO	CREDITO	
2624	ADIANTAMENTOS AO PESSOAL	0,00	0,00	176,23	176,23	0,00
TOTAIS:		0,00	0,00	0,00	0,00	0,00



Associação Nacional de Municípios Portugueses

ASSOCIAÇÃO NACIONAL DE MUNICÍPIOS PORTUGUESES


PÁG. 1

CONTABILIDADE - BALANCETE ANALÍTICO

RAZÃO - DEZEMBRO

DEZEMBRO/2006

CONTAS		MOVIMENTO DO MES		MOVIMENTO GERAL		SALDO	
CT.GERAL	C.AUX	DEBITO	CREDITO	DEBITO	CREDITO		
267		CONSULTORES, ASSESS.E INTERMED	6 853,71	37 966,06	43 594,88	92 677,13	-49 082,25
267	03564	PROF. MARCELO REBELO SOUSA	0,00	0,00	3 025,00	3 025,00	0,00
267	03568	ENG. MANUEL GONCALVES TRINDADE	181,06	181,06	2 172,72	2 172,72	0,00
267	03571	ARNAULDE LANTOINE	0,00	0,00	5 500,91	5 500,66	0,25
267	04554	FERNANDO ALVES CORREIA	0,00	0,00	20 200,00	20 200,00	0,00
267	04569	DR ANTONIO MARTINS	800,00	4 840,00	800,00	4 840,00	-4 040,00
267	04572	DR. NUNO MIGUEL FORTES FONSECA	0,00	0,00	925,00	925,00	0,00
267	04588	CATARINA ISABEL MARTINS CORREI	0,00	0,00	1 800,00	1 800,00	0,00
267	04590	JOAO M M COSTA FERREIRA	0,00	0,00	295,00	295,00	0,00
267	04592	SONIA CLAUDIA RODRIGUES HENRIQ	0,00	0,00	163,35	163,35	0,00
267	04593	JOANA RAQUEL LOUREIRO PAIVA	0,00	0,00	816,75	816,75	0,00
267	04594	PATRICK GREENLEAF	225,00	225,00	1 222,50	1 222,50	0,00
267	04595	DR AMARO JORGE	0,00	0,00	726,00	726,00	0,00
267	04596	ARMENIA COIMBRA	1 635,15	0,00	1 935,15	1 935,15	0,00
267	04597	MORAIS LEITÃO, GALVÃO TELES,SO	0,00	0,00	0,00	16 335,00	-16 335,00
267	04598	JOSE EDUARDO FIGUETREDO OLIVEI	937,50	12 500,00	937,50	12 500,00	-11 562,50
267	04599	LUCIANO FERNANDES LOURENÇO	675,00	9 000,00	675,00	9 000,00	-8 325,00
267	04600	SANDRA MARIA ALMEIDA GOMES	300,00	300,00	300,00	300,00	0,00
267	04601	MARIA DA GRAÇA FERNANDES LOURE	1 700,00	8 500,00	1 700,00	8 500,00	-6 800,00
267	04602	RAFAEL VALE E REIS	400,00	2 420,00	400,00	2 420,00	-2 020,00
TOTALS:			6 853,71	37 966,06	43 594,88	92 677,13	-49 082,25



Associação Nacional de Municípios Portugueses


ASSOCIAÇÃO NACIONAL DE MUNICÍPIOS PORTUGUESES

CONTABILIDADE - BALANCETE ANALITICO

RAZAO - DEZEMBRO

DEZEMBRO/2006

CONTAS			MOVIMENTO DO MES		MOVIMENTO GERAL		SALDO
CT. GERAL	C. AUX.	DESIGNAÇÃO	DEBITO	CREDITO	DEBITO	CREDITO	
2681		DEVEDORES DIVERSOS	2 776,28	100 830,95	918 173,26	699 917,45	218 255,81
2681	04029	DR. FERNANDO RUAS	0,00	376,05	1 796,91	1 796,91	0,00
2681	04040	WILKENS/PORTUGAL PUBLICIDADE	0,00	1 711,39	1 711,39	1 711,39	0,00
2681	04044	BANA PROMOÇÕES	0,00	49,88	49,88	49,88	0,00
2681	04045	JC DECAUX HOBILIÁRIO URBANO	0,00	0,00	30 177,28	30 177,28	0,00
2681	04046	SONDEX	0,00	0,00	49,88	0,00	49,88
2681	04051	CAIXA GERAL DE DEPOSITOS	0,00	0,00	50 000,00	50 000,00	0,00
2681	04063	ASS. MUNICÍPIOS PEFICA	0,00	966,75	966,75	966,75	0,00
2681	04068	ASS. M. TERRA FRIA NORDESTE TR	0,00	1 097,90	1 097,90	1 097,90	0,00
2681	04076	EUROP EXHIBITION SERVICES	0,00	707,32	707,32	707,32	0,00
2681	04078	ASS. DESENVOL. COMUNITARIO	0,00	320,98	320,98	320,98	0,00
2681	04086	REGIÃO DE TURISMO DE S. MANEDE	0,00	1 750,78	1 750,78	1 750,78	0,00
2681	04091	AGRICORTES - COMERCIO DE MÁQUI	1 665,77	0,00	4 442,06	2 776,29	1 665,77
2681	04096	JOSÉ MANUEL MACEDO	0,00	0,00	117,15	0,00	117,15
2681	04106	CENTRO DE SAUDE DE FORNOS DE A	0,00	0,00	25,00	0,00	25,00
2681	04108	DULCE MARIA APARICIO SILVA	0,00	0,00	25,00	0,00	25,00
2681	04116	ENERPRO	0,00	5 000,00	5 000,00	5 000,00	0,00
2681	04118	DR. FERNANDO CRUZ	0,00	0,00	440,00	0,00	440,00
2681	04133	IETADESIGN	0,00	1 092,16	1 092,16	1 092,16	0,00
2681	04134	IPAD - INSTITUTO PORTUGUES APO	0,00	87 756,74	438 783,72	438 783,72	0,00
2681	04139	EDP	0,00	0,00	60 500,00	60 500,00	0,00
2681	04145	POWERMEDIA SERVIÇOS PUBLICITAR	0,00	0,00	7 964,62	7 964,62	0,00
2681	04160	ROSA DOLORES	0,00	0,00	25,00	25,00	0,00
2681	04162	INSTITUTO NACIONAL DE HABITACA	0,00	0,00	14 999,99	14 999,99	0,00
2681	04163	EP GAB. COMUNICAÇÃO E IMAGEM	0,00	0,00	10 000,00	10 000,00	0,00
2681	04164	TRANSDEV	0,00	0,00	12 100,00	12 100,00	0,00
2681	04165	COMISSAO COORD DESENVOL.REGION	0,00	0,00	7 500,00	7 500,00	0,00
2681	04166	Edinfor	0,00	0,00	10 000,00	10 000,00	0,00
2681	04167	NOVA EXPRESSAO - AGENCIA DE ME	0,00	0,00	884,96	884,96	0,00
2681	04168	ANTONIO JOSE CHAVES MIRANDA	0,00	0,00	25,00	25,00	0,00
2681	04169	LUIS FRANCISCO P. MACHADO	0,00	0,00	25,00	25,00	0,00
2681	04170	JOAO PINTO FERREIRA	0,00	0,00	25,00	25,00	0,00
2681	04171	JORGE HENRIQUES	0,00	0,00	25,00	25,00	0,00
2681	04172	MANUEL FRANCISCO SOARES	0,00	0,00	25,00	25,00	0,00
2681	04173	JOAO DE OLIVEIRA DIAS	0,00	0,00	25,00	25,00	0,00
2681	04175	IVAN KATA MORAIS	0,00	0,00	25,00	25,00	0,00
2681	04176	SEMINARIO FRANCISCANO	0,00	0,00	25,00	25,00	0,00
2681	04178	SITIOS E FORNAS	1 110,51	0,00	2 221,03	1 110,52	1 110,51
2681	04179	BARBOT INDUSTRIA DE TINTAS , S	0,00	0,00	75,00	75,00	0,00
2681	04180	ESCOLA SUPERIOR TECNOLOGIA RES	0,00	0,00	25,00	25,00	0,00
2681	04182	VALDENAR AGOSTINHO OLIVEIRA CA	0,00	0,00	22,50	0,00	22,50
2681	04183	JOSE CARLOS PACHECO LOURENÇO	0,00	0,00	25,00	0,00	25,00



Associação Nacional de Municípios Portugueses

ASSOCIACAO NACIONAL DE MUNICIPIOS PORTUGUESES

CONTABILIDADE - BALANCETE ANALITICO

RAZAO - DEZEMBRO

DEZEMBRO/2006

CONTAS		MOVIMENTO DO MES		MOVIMENTO GERAL		SALDO	
CT. GERAL	{C.AUX}	DESIGNACAO	DEBITO	CREDITO	DEBITO		CREDITO
2681	04184	PAINEL LINEAR COMERCIAL LDA	0,00	0,00	75,00	75,00	0,00
2681	04186	MARSILOP	0,00	0,00	75,00	75,00	0,00
2681	04187	BANCO BPI	0,00	0,00	20 000,00	20 000,00	0,00
2681	04188	ENG ARISTIDES CARVALHO	0,00	1,00	1,00	1,00	0,00
2681	04189	GALP ENERGIA SJS - SA	0,00	0,00	166 375,00	0,00	166 375,00
2681	04190	ADP - AGUAS DE PORTUGAL, S&PS,	0,00	0,00	48 400,00	0,00	48 400,00
2681	04458	AGUAS DE PORTUGAL	0,00	0,00	18 150,00	18 150,00	0,00
TOTALS:			2 776,28	100 830,95	918 173,26	699 917,45	218 255,81



Associação Nacional de Municípios Portugueses

ASSOCIACAO NACIONAL DE MUNICIPIOS PORTUGUESES

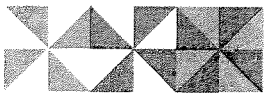
PAG. 1

CONTABILIDADE - BALANCETE ANALITICO

RAZAO - DEZEMBRO

DEZEMBRO/2006

CONTAS			MOVIMENTO DO MES		MOVIMENTO GERAL		SALDO
CT. GERAL	C. AUX.	DESIGNACAO	DEBITO	CREDITO	DEBITO	CREDITO	
2682		CREDORES DIVERSOS	0,00	1 141,57	6 165,39	6 167,36	-1,97
2682	03688	COMPANHIA DE SEGUROS FIDELIDAD	0,00	1 141,57	5 155,39	5 156,36	-0,97
2682	03691	JOSE MANUEL MACEDO	0,00	0,00	0,00	1,00	-1,00
2682	03692	CARLOS MANUEL MARQUES SERRA	0,00	0,00	1 000,00	1 000,00	0,00
2682	03693	DR PAULO BRAGA	0,00	0,00	10,00	10,00	0,00
TOTALS:			0,00	1 141,57	6 165,39	6 167,36	-1,97



Associação Nacional de Municípios Portugueses

ASSOCIAÇÃO NACIONAL DE MUNICÍPIOS PORTUGUESES

PÁG. 1

CONTABILIDADE - BALANCETE ANALÍTICO

RAZÃO - DEZEMBRO

DEZEMBRO/2006

CONTAS		MOVIMENTO DO MES		MOVIMENTO GERAL		SALDO
CT. GERAL	C. AUX.	DEBITO	CREDITO	DEBITO	CREDITO	
27	ACRÉSCIMOS E DIFERIMENTOS	131 420,74	24 712,94	254 527,15	28 887,88	225 639,27
272	CUSTOS DIFERIDOS	131 420,74	0,00	250 404,07	0,00	250 404,07
2729	OUTROS CUSTOS DIFERIDOS	131 420,74	0,00	250 404,07	0,00	250 404,07
273	ACRESCIMOS DE CUSTOS	0,00	19 277,94	0,00	19 329,80	-19 329,80
2739	OUTROS ACRESCIMOS DE CUSTOS	0,00	19 277,94	0,00	19 329,80	-19 329,80
274	PROVEITOS DIFERIDOS	0,00	5 435,00	4 123,08	9 558,08	-5 435,00
2749	OUTROS PROVEITOS DIFERIDOS	0,00	5 435,00	4 123,08	9 558,08	-5 435,00
TOTALS:		131 420,74	24 712,94	254 527,15	28 887,88	225 639,27



Associação Nacional de Municípios Portugueses

ASSOCIAÇÃO NACIONAL DE MUNICIPIOS PORTUGUESES

CONTABILIDADE - BALANCETE ANALITICO

RAZAO - DEZEMBRO

DEZEMBRO/2006

CONTAS		MOVIMENTO DO MES		MOVIMENTO GERAL		SALDO
CT. GERAL	C. AUX.	DEBITO	CREDITO	DEBITO	CREDITO	
41	INVESTIMENTOS FINANCEIROS	0,00	0,00	2 494,00	0,00	2 494,00
411	PARTES DE CAPITAL	0,00	0,00	2 494,00	0,00	2 494,00
4113	EMPRESAS PARTICIPADAS	0,00	0,00	2 494,00	0,00	2 494,00
TOTALS:		0,00	0,00	2 494,00	0,00	2 494,00



Associação Nacional de Municípios Portugueses

ASSOCIAÇÃO NACIONAL DE MUNICÍPIOS PORTUGUESES


PAG. 1

CONTABILIDADE - BALANCETE ANALITICO

RAZAO - DEZEMBRO

DEZEMBRO/2006

CONTAS		MOVIMENTO DO MES		MOVIMENTO GERAL		SALDO	
CT. GERAL	C. AUX.	DESIGNAÇÃO	DEBITO	CREDITO	DEBITO		CREDITO
42		IMOBILIZACOES CORPOREAS	14,90	0,00	1 225 411,95	0,00	1 225 411,95
422		EDIFICIOS E OUTRAS CONSTRUÇOES	0,00	0,00	750 192,35	0,00	750 192,35
4221		EDIFICIOS	0,00	0,00	322 314,26	0,00	322 314,26
4222		AMPLIACOES E CONSERVAÇÃO DE EF	0,00	0,00	294 835,67	0,00	294 835,67
4224		EQUIPAMENTO DE TRANSPORTE	0,00	0,00	133 042,42	0,00	133 042,42
42241		VIATURA DA SEDE	0,00	0,00	51 874,98	0,00	51 874,98
42242		VIATURA MISTA DE TIMOR	0,00	0,00	18 167,44	0,00	18 167,44
42243		VIATURA DA SEDE - VOLVO XC90 D	0,00	0,00	63 000,00	0,00	63 000,00
425		FERRAMENTAS E UTENSILIOS	0,00	0,00	1 520,18	0,00	1 520,18
426		EQUIPAMENTO ADMINISTRATIVO	0,00	0,00	276 919,93	0,00	276 919,93
4261		EQUIPAMENTO DA SEDE	0,00	0,00	246 426,53	0,00	246 426,53
4262		EQUIPAMENTO DELEGACAO LISBOA	0,00	0,00	28 640,80	0,00	28 640,80
4263		EQUIPAMENTO DELEGACAO TIMOR	0,00	0,00	1 852,60	0,00	1 852,60
427		TARAS E VASILHAME	0,00	0,00	35,38	0,00	35,38
429		OUTRAS IMOBILIZACOES	14,90	0,00	196 744,11	0,00	196 744,11
4291		BIBLIOTECA	0,00	0,00	1 369,42	0,00	1 369,42
4292		ROUPARIA E OUTROS	0,00	0,00	2 372,31	0,00	2 372,31
4293		EQUIPAMENTO INFORMÁTICO	0,00	0,00	156 171,54	0,00	156 171,54
4294		EQUIP.TO PROJECCÃO E OUTRO	0,00	0,00	23 818,80	0,00	23 818,80
4295		OUTRAS IMOBILIZAÇÕES	14,90	0,00	13 012,04	0,00	13 012,04
TOTALIS:			14,90	0,00	1 225 411,95	0,00	1 225 411,95



Associação Nacional de Municípios Portugueses

ASSOCIACAO NACIONAL DE MUNICIPIOS PORTUGUESES

PAG. 1

CONTABILIDADE - BALANCETE ANALITICO

RAZAO - DEZEMBRO

DEZEMBRO/2006

CONTAS		MOVIMENTO DO MES		MOVIMENTO GERAL		SALDO
CT. GERAL	{C. AUX.}	DEBITO	CREDITO	DEBITO	CREDITO	
43	IMOBILIZACOES INCORPORAAS	154,11	0,00	15 498,12	0,00	15 498,12
433	PROPRIIDADE INDUSTRIAL E OUTRO	154,11	0,00	15 498,12	0,00	15 498,12
TOTALS:		154,11	0,00	15 498,12	0,00	15 498,12



Associação Nacional de Municípios Portugueses

ASSOCIAÇÃO NACIONAL DE MUNICÍPIOS PORTUGUESES

CONTABILIDADE - BALANCETE ANALITICO

AMORTIZACOES DO EXERCICIO

DEZEMBRO/2006

CONTAS		MOVIMENTO DO MES		MOVIMENTO GERAL		SALDO
CT. GERAL	{C. AUX}	DEBITO	CREDITO	DEBITO	CREDITO	
48	AMORTIZACOES ACUMULADAS	0,00	47 181,93	0,00	974 931,94	-974 931,94
482	DE INOBILIZACOES CORPOREAS	0,00	39 614,95	0,00	959 433,82	-959 433,82
4822	EDIFICIOS E OUTRAS CONSTRUÇÕES	0,00	6 446,29	0,00	426 497,84	-426 497,84
48221	EDIFICIOS	0,00	6 446,29	0,00	131 662,17	-131 662,17
48222	AMPLIAÇÕES DE EDIFICIOS	0,00	0,00	0,00	294 835,67	-294 835,67
4824	EQUIPAMENTO DE TRANSPORTE	0,00	15 750,00	0,00	120 949,33	-120 949,33
48241	VIATURA DA SEDE	0,00	15 750,00	0,00	102 781,89	-102 781,89
48242	VIATURA MISTA DELEGAÇÃO TIMOR	0,00	0,00	0,00	18 167,44	-18 167,44
4825	FERRAMENTAS E UTENSILIOS	0,00	64,70	0,00	1 520,17	-1 520,17
4826	EQUIPAMENTO ADMINISTRATIVO	0,00	2 673,24	0,00	246 580,02	-246 580,02
48261	EQUIPAMENTO DA SEDE	0,00	2 493,00	0,00	216 200,27	-216 200,27
48262	EQUIPAMENTO DELEGAÇÃO LX	0,00	121,45	0,00	28 640,81	-28 640,81
48263	EQUIPAMENTO DELEGAÇÃO TIMOR	0,00	58,79	0,00	1 738,94	-1 738,94
4827	TARAS E VASILHANE	0,00	0,00	0,00	35,38	-35,38
4829	OUTRAS INOBILIZACOES CORPOREAS	0,00	14 680,72	0,00	163 851,08	-163 851,08
48291	BIBLIOTECA	0,00	0,00	0,00	1 369,42	-1 369,42
48292	ROUPARIA E OUTROS	0,00	99,68	0,00	2 183,35	-2 183,35
48293	EQUIPAMENTO INFORMÁTICO	0,00	10 604,33	0,00	139 314,96	-139 314,96
48294	EQUIPAMENTO DE PROJECÇÃO	0,00	1 774,34	0,00	13 826,41	-13 826,41
48295	OUTRAS INOBILIZAÇÕES	0,00	2 202,37	0,00	7 156,94	-7 156,94
483	INOBILIZACOES INCORPOREAS	0,00	7 566,98	0,00	15 498,12	-15 498,12
4833	PROPRIEDADE INDUSTRIAL E OUTRO	0,00	7 566,98	0,00	15 498,12	-15 498,12
TOTALS:		0,00	47 181,93	0,00	974 931,94	-974 931,94

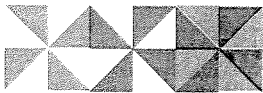


CONTABILIDADE - BALANCETE ANALITICO

RAZAO - DEZEMBRO

DEZEMBRO/2006

CONTAS		MOVIMENTO DO MES		MOVIMENTO GERAL		SALDO
CT. GERAL (C. AUX)	DESIGNAÇÃO	DEBITO	CREDITO	DEBITO	CREDITO	
57	RESERVAS ESPECIAIS	0,00	0,00	0,00	14 250,00	-14 250,00
572	DOAÇÕES (EQUIPAMENTO INFORMATI	0,00	0,00	0,00	14 250,00	-14 250,00
TOTALS:		0,00	0,00	0,00	14 250,00	-14 250,00



Associação Nacional de Municípios Portugueses

ASSOCIACAO NACIONAL DE MUNICIPIOS PORTUGUESES


PAG. 1

CONTABILIDADE - BALANCETE ANALITICO

AMORTIZACOES DO EXERCICIO

DEZEMBRO/2006

CONTAS		MOVIMENTO DO MES		MOVIMENTO GERAL		SALDO
CT. GERAL	DESIGNACAO	DEBITO	CREDITO	DEBITO	CREDITO	
59	RESULTADOS TRANSITADOS	0,00	0,00	408 263,90	1 404 485,38	-996 221,48
591	RESULTADO DO ANO ANTERIOR	0,00	0,00	0,00	939 384,64	-939 384,64
592	PROVEITOS DE EXERC. ANTERIORES	0,00	0,00	0,00	465 078,76	-465 078,76
593	CUSTOS DE EXERC. ANTERIORES	0,00	0,00	329 939,33	0,00	329 939,33
594	OUTRAS REGULARIZACOES	0,00	0,00	26 306,50	0,00	26 306,50
595	XV CONGRESSO (2005)	0,00	0,00	52 018,07	21,98	51 996,09
TOTALIS:		0,00	0,00	408 263,90	1 404 485,38	-996 221,48



Associação Nacional de Municípios Portugueses

ASSOCIACAO NACIONAL DE MUNICIPIOS PORTUGUESES

CONTABILIDADE - BALANCETE ANALITICO

AMORTIZACOES DO EXERCICIO

DEZEMBRO/2006

CONTAS		MOVIMENTO DO MES		MOVIMENTO GERAL		SALDO
CT. GERAL	C.AUX.	DEBITO	CREDITO	DEBITO	CREDITO	
62	FORNECIMENTOS E SRV.EXTERNOS	0,00	0,00	1 213 997,42	9 016,64	1 204 980,78
622	FORNECIMENTOS E SERVICOS	0,00	0,00	1 213 997,42	9 016,64	1 204 980,78
62211	ELECTRICIDADE	0,00	0,00	8 437,62	0,00	8 437,62
62212	COMBUSTIVEIS	0,00	0,00	8 448,03	0,00	8 448,03
62213	AGUA	0,00	0,00	1 231,66	32,04	1 199,62
62215	FERRAH/UTENSOS/DESGASTE RAPIDO	0,00	0,00	41,93	0,00	41,93
62216	LIVROS E DOCUMENTACAO TECNICA	0,00	0,00	775,66	0,00	775,66
62217	MATERIAL DE ESCRITORIO	0,00	0,00	29 770,83	0,00	29 770,83
622171	ARTIGOS DIVERSOS DE EXPEDIENTE	0,00	0,00	6 077,10	0,00	6 077,10
622172	OFICIOS, ENVELOPES E OUTROS	0,00	0,00	8 078,24	0,00	8 078,24
622173	OUTROS TRABALHOS DE TIPOGRAFIA	0,00	0,00	5 021,50	0,00	5 021,50
622174	ENCARGOS COM A FOTOCOPIADORA	0,00	0,00	7 049,33	0,00	7 049,33
622175	AQUIZIÇÕES PARA FAX E OUTROS	0,00	0,00	654,34	0,00	654,34
622176	GABINETE DE INFORMÁTICA	0,00	0,00	2 352,52	0,00	2 352,52
622178	OUTRAS AQUISIÇÕES	0,00	0,00	537,80	0,00	537,80
62218	AQUIZIÇÕES PARA OFERTA	0,00	0,00	17 684,85	0,00	17 684,85
62219	RENOVAS E ALUGUERES	0,00	0,00	708,12	0,00	708,12
62222	COMUNICACAO	0,00	0,00	78 352,39	969,65	77 382,74
622221	AVENCAS E FRANQUIAS	0,00	0,00	39 458,66	0,00	39 458,66
622222	TELEFONES	0,00	0,00	30 597,47	969,65	29 627,82
622223	TELEFAX	0,00	0,00	27,16	0,00	27,16
622224	TELEGRAMAS E EXPRESS MAIL	0,00	0,00	2 439,92	0,00	2 439,92
622225	REGISTOS ENCOMENDAS E OUTROS	0,00	0,00	504,60	0,00	504,60
622228	INTERNET	0,00	0,00	5 324,58	0,00	5 324,58
62223	SEGUROS	0,00	0,00	6 953,42	0,00	6 953,42
622231	MULTI-RISCOS	0,00	0,00	1 372,56	0,00	1 372,56
622232	RAMO DE VIATURAS	0,00	0,00	1 574,69	0,00	1 574,69
622233	ACID.PESSOAIS E OUTROS-INDEPEN	0,00	0,00	3 905,91	0,00	3 905,91
622234	RESPONSABILIDADE CIVIL GERAL	0,00	0,00	100,26	0,00	100,26
62227	DESLOCACOES E ESTADAS	0,00	0,00	54 551,55	0,00	54 551,55
622271	TAXIS	0,00	0,00	2 134,11	0,00	2 134,11
622272	TRANSPORTES COLECTIVOS	0,00	0,00	2 156,46	0,00	2 156,46



Associação Nacional de Municípios Portugueses

ASSOCIAÇÃO NACIONAL DE MUNICÍPIOS PORTUGUESES

PAG. 2

CONTABILIDADE - BALANCETE ANALITICO

AMORTIZACOES DO EXERCICIO

DEZEMBRO/2006

CONTAS		MOVIMENTO DO MES		MOVIMENTO GERAL		SALDO
CT. GERAL	{C.AUX}	DEBITO	CREDITO	DEBITO	CREDITO	
622273	VIATURA PROPRIA	0,00	0,00	27 016,83	0,00	27 016,83
622274	OUTROS TRANSPORTES	0,00	0,00	180,24	0,00	180,24
622275	ALOJAMENTO E ALIMENTAÇÃO	0,00	0,00	1 292,70	0,00	1 292,70
622276	PORTAGENS E RECOLHA DE VIATURA	0,00	0,00	8 997,85	0,00	8 997,85
622277	OUTROS CUSTOS DE DESLOCAÇÃO	0,00	0,00	12 773,36	0,00	12 773,36
62229	HONORÁRIOS	0,00	0,00	243 202,62	0,00	243 202,62
622291	TRADUÇÕES / RETROVERSÕES	0,00	0,00	2 683,70	0,00	2 683,70
622292	ESTUDOS, PARECERES E OUTROS	0,00	0,00	236 546,20	0,00	236 546,20
622293	SERVIÇOS DE INFORMÁTICA	0,00	0,00	2 172,72	0,00	2 172,72
622294	OUTROS TRABALHOS	0,00	0,00	1 800,00	0,00	1 800,00
62231	CONTENCIOSO, NOTARIADO E OUTROS	0,00	0,00	2 004,36	0,00	2 004,36
62232	CONSERVAÇÃO E REPARAÇÃO	0,00	0,00	25 144,55	0,00	25 144,55
62234	LIMPEZA HIGIENE E CONFORTO	0,00	0,00	12 013,45	0,00	12 013,45
62236	TRABALHOS ESPECIALIZADOS	0,00	0,00	70 577,82	0,00	70 577,82
622361	ESTUDOS, PARECERES E OUTROS	0,00	0,00	67 663,03	0,00	67 663,03
622362	TRADUÇÕES / RETROVERSÕES	0,00	0,00	1 704,89	0,00	1 704,89
622363	OUTROS TRABALHOS ESPECIALIZ.	0,00	0,00	1 197,90	0,00	1 197,90
622364	SERVIÇOS FOTOGRAFICOS	0,00	0,00	12,00	0,00	12,00
62298	OUTROS FORNECIM. E SERVICOS	0,00	0,00	19 341,47	12,04	19 329,43
622981	JORNAIS, REVISTAS E OUTROS	0,00	0,00	6 304,98	0,00	6 304,98
622982	PUBLICACOES OFICIAIS	0,00	0,00	1 129,19	0,00	1 129,19
622983	DECORAÇÕES / ORNAMENTAÇÕES	0,00	0,00	645,41	0,00	645,41
622984	AQUISIÇÕES DE CHEQUES E OUTROS	0,00	0,00	125,00	0,00	125,00
622985	AQUISIÇÕES PARA O BAR	0,00	0,00	4 524,56	12,04	4 512,52
622986	OUTRAS AQU. DE BENS E SERVICOS	0,00	0,00	56,55	0,00	56,55
622988	SERVIÇOS DA TV CABO	0,00	0,00	628,09	0,00	628,09
622989	CLIPPING - DIVERSOS	0,00	0,00	5 927,69	0,00	5 927,69
62299	OUTROS ENCARGOS DE FUNCIONAM.	0,00	0,00	634 757,09	8 002,91	626 754,18
622991	PUBLICACOES	0,00	0,00	31 515,99	0,00	31 515,99
6229912	BOLETIM DA ANMP	0,00	0,00	31 515,99	0,00	31 515,99
62299121	PUBLICIDADE-IVA DEDUTIVEL -5%	0,00	0,00	4 400,00	0,00	4 400,00
62299124	CUSTOS PROPRIOS-IVA NÃO DEDUTI	0,00	0,00	27 115,99	0,00	27 115,99
622992	RELACOES EXTERNAS	0,00	0,00	82 604,02	0,00	82 604,02



Associação Nacional de Municípios Portugueses


ASSOCIAÇÃO NACIONAL DE MUNICÍPIOS PORTUGUESES

CONTABILIDADE - BALANCETE ANALITICO

AMORTIZACOES DO EXERCICIO

DEZEMBRO/2006

CONTAS		MOVIMENTO DO MES		MOVIMENTO GERAL		SALDO
CT. GERAL	C. AUX.	DEBITO	CREDITO	DEBITO	CREDITO	
6229921	TRANSPORTES	0,00	0,00	45 597,69	0,00	45 597,69
6229922	ALIMENTAÇÃO, ALOJAMENTO E OUTR	0,00	0,00	23 655,20	0,00	23 655,20
6229923	AJUDAS DE CUSTO	0,00	0,00	9 102,23	0,00	9 102,23
6229924	SEGUROS DE VIAGEM	0,00	0,00	1 715,04	0,00	1 715,04
6229925	OUTROS ENCARGOS	0,00	0,00	378,65	0,00	378,65
6229929	SEMINARIOS CONGRESSOS E OUTROS	0,00	0,00	2 155,21	0,00	2 155,21
622993	CONGRESSOS	0,00	0,00	66 615,35	594,41	66 020,94
6229931	XVI CONGRESSO DA ANMP	0,00	0,00	66 615,35	594,41	66 020,94
622994	SEMINARIOS	0,00	0,00	3 681,35	0,00	3 681,35
62299403	OUTROS SEMINÁRIOS	0,00	0,00	20,00	0,00	20,00
62299405	II CONFERENCIA S/ ORDENAMENTO	0,00	0,00	3 661,35	0,00	3 661,35
622995	ENCONTROS	0,00	0,00	58 152,63	6 734,50	51 418,13
62299501	ENCONTRO INTERNACIONAL OBJECTI	0,00	0,00	48 431,18	6 734,50	41 696,68
62299502	20 INTERCAMBIO DE JOVENS	0,00	0,00	9 721,45	0,00	9 721,45
622996	OUTRAS ENCARGOS DA ANMP	0,00	0,00	258 984,83	125,00	258 859,83
62299601	COMPETENCIAS MUNICIPAIS -ACDAD	0,00	0,00	6 019,75	0,00	6 019,75
62299603	PROJECTO INVESTIDOR MAIS	0,00	0,00	13 319,80	0,00	13 319,80
62299604	CELEBRAÇÃO 30ANOS PODER LOCAL	0,00	0,00	238 574,08	0,00	238 574,08
62299605	PEAASAR	0,00	0,00	1 071,20	125,00	946,20
622997	ENCARGOS DELEG. LISBOA	0,00	0,00	14 948,56	0,00	14 948,56
62299701	MATERIAL DE ESCRITÓRIO	0,00	0,00	1 619,77	0,00	1 619,77
62299703	COMUNICAÇÃO	0,00	0,00	3 399,06	0,00	3 399,06
62299704	TRANSPORTES	0,00	0,00	1 755,17	0,00	1 755,17
62299705	DESLOCAÇÕES E ESTADAS	0,00	0,00	387,71	0,00	387,71
62299707	CONSERVAÇÃO/REPARAÇÃO	0,00	0,00	3 013,27	0,00	3 013,27
62299708	LIMPEZA, HIGIENE E CONFORTO	0,00	0,00	1 254,95	0,00	1 254,95
62299709	JORNAIS, REVISTAS E OUTROS	0,00	0,00	1 026,76	0,00	1 026,76
62299710	AQUISIÇÕES PARA O BAR	0,00	0,00	208,77	0,00	208,77
62299711	OUTROS ENCARGOS	0,00	0,00	75,85	0,00	75,85
62299712	ELECTRICIDADE	0,00	0,00	1 213,09	0,00	1 213,09
62299713	ÁGUA	0,00	0,00	140,21	0,00	140,21



Associação Nacional de Municípios Portugueses

ASSOCIAÇÃO NACIONAL DE MUNICÍPIOS PORTUGUESES

PAG. 4

CONTABILIDADE - BALANCETE ANALÍTICO

AMORTIZAÇÕES DO EXERCÍCIO

DEZEMBRO/2006

CONTAS		MOVIMENTO DO MES		MOVIMENTO GERAL		SALDO
CT. GERAL	C. AUX.	DEBITO	CREDITO	DEBITO	CREDITO	
62299714	ENCARGOS/FOTOCOPIADORA	0,00	0,00	853,95	0,00	853,95
622998	ENCARGOS DA SEDE	0,00	0,00	112 905,82	549,00	112 356,82
62299801	ORGAOS	0,00	0,00	60 390,93	350,00	60 040,93
62299802	COMISSOES ESPECIALIZADAS	0,00	0,00	546,63	0,00	546,63
62299803	OUTRAS COMISSOES/GRUPOS TRABO	0,00	0,00	8 218,56	0,00	8 218,56
62299804	REUNIOES COM ENTID.OFICIAIS	0,00	0,00	7 450,37	199,00	7 251,37
62299805	OUTRAS SESSOES DE TRABALHO	0,00	0,00	8 296,02	0,00	8 296,02
62299806	COMEMORAÇÕES/CONVIVIOS	0,00	0,00	37,80	0,00	37,80
62299807	RECEPÇÕES A ENTIDADES DIVERSAS	0,00	0,00	4 015,00	0,00	4 015,00
62299808	OUTROS ENCARGOS	0,00	0,00	2 379,40	0,00	2 379,40
62299809	AJUDAS DE CUSTO	0,00	0,00	9 809,79	0,00	9 809,79
62299810	PREITOS/HOMENAGENS	0,00	0,00	790,00	0,00	790,00
62299813	ALIMENTAÇÃO E OUTROS	0,00	0,00	10 971,32	0,00	10 971,32
622999	ENCARGOS DELEG. TIMOR	0,00	0,00	5 348,54	0,00	5 348,54
62299901	COMBUSTIVEIS	0,00	0,00	222,81	0,00	222,81
62299902	MATERIAL DE ESCRITORIO	0,00	0,00	82,14	0,00	82,14
62299903	COMUNICAÇÃO	0,00	0,00	440,67	0,00	440,67
62299905	CONSERVAÇÃO E REPARAÇÃO	0,00	0,00	1 392,68	0,00	1 392,68
62299908	ENCARGOS BANCÁRIOS	0,00	0,00	320,48	0,00	320,48
62299909	ENCARGOS COM PESSOAL	0,00	0,00	2 871,46	0,00	2 871,46
62299913	IMPOSTO DE SELO E OUTROS	0,00	0,00	18,30	0,00	18,30
TOTAIS:		0,00	0,00	1 213 997,42	9 016,64	1 204 980,78



Associação Nacional de Municípios Portugueses

ASSOCIAÇÃO NACIONAL DE MUNICÍPIOS PORTUGUESES

PAG. 1

CONTABILIDADE - BALANCETE ANALITICO

AMORTIZACOES DO EXERCICIO

DEZEMBRO/2006

CONTAS		MOVIMENTO DO MES		MOVIMENTO GERAL		SALDO
CT. GERAL	C. AUX.	DEBITO	CREDITO	DEBITO	CREDITO	
63	IMPOSTOS	0,00	0,00	2 918,31	0,00	2 918,31
631	IMPOSTOS SOBRE JUROS BANCARIOS	0,00	0,00	2 918,31	0,00	2 918,31
6315	IRC/RETENÇÕES	0,00	0,00	2 698,90	0,00	2 698,90
6316	OUTROS IMPOSTOS	0,00	0,00	49,26	0,00	49,26
6317	TAXAS	0,00	0,00	170,15	0,00	170,15
TOTALS:		0,00	0,00	2 918,31	0,00	2 918,31



Associação Nacional de Municípios Portugueses

ASSOCIAÇÃO NACIONAL DE MUNICÍPIOS PORTUGUESES

PAG. 1

CONTABILIDADE - BALANCETE ANALITICO

AMORTIZACOES DO EXERCICIO

DEZEMBRO/2006

CONTAS		MOVIMENTO DO MES		MOVIMENTO GERAL		SALDO
CT. GERAL	C. AUX.	DEBITO	CREDITO	DEBITO	CREDITO	
64	CUSTOS COM O PESSOAL	0,00	0,00	843 110,90	0,00	843 110,90
642	REMUNERACOES DE PESSOAL	0,00	0,00	688 324,11	0,00	688 324,11
6421	VENCIMENTOS	0,00	0,00	534 739,68	0,00	534 739,68
6422	ABONO PARA FALHAS	0,00	0,00	622,44	0,00	622,44
6423	SUBSIDIO DE FERIAS E DE NATAL	0,00	0,00	93 318,27	0,00	93 318,27
6424	SUBSIDIO DE REFEICAO	0,00	0,00	33 339,07	0,00	33 339,07
6425	HORAS EXTRAORDINARIAS	0,00	0,00	12 528,72	0,00	12 528,72
6427	ABONOS DE ASSESSORIA	0,00	0,00	5 539,47	0,00	5 539,47
6428	OUTROS ABONOS	0,00	0,00	8 236,46	0,00	8 236,46
645	ENCARGOS S/ REMUNERACOES	0,00	0,00	133 945,77	0,00	133 945,77
6451	SEGURANCA SOCIAL	0,00	0,00	100 868,16	0,00	100 868,16
6452	IVA - INDEPENDENTES	0,00	0,00	33 077,61	0,00	33 077,61
646	SEGUROS ACIDENTES TRABO/OUTROS	0,00	0,00	14 593,25	0,00	14 593,25
6461	ACIDENTES DE TRABALHO	0,00	0,00	8 736,49	0,00	8 736,49
6462	SEGURO DE SAUDE	0,00	0,00	5 856,76	0,00	5 856,76
647	CUSTOS DE ACCAO SOCIAL	0,00	0,00	2 440,58	0,00	2 440,58
6472	MEDICAMENTOS	0,00	0,00	404,98	0,00	404,98
6473	OUTROS CUSTOS COM A SAUDE	0,00	0,00	2 035,60	0,00	2 035,60
648	OUTROS CUSTOS COM O PESSOAL	0,00	0,00	3 807,19	0,00	3 807,19
6484	ENCARGOS DE ALOJAMENTO	0,00	0,00	2 909,04	0,00	2 909,04
6486	ENCARGOS DIVERSOS	0,00	0,00	244,75	0,00	244,75
6489	CONTRATAÇÕES EVENTUAIS DE PESS	0,00	0,00	653,40	0,00	653,40
TOTAIS:		0,00	0,00	843 110,90	0,00	843 110,90

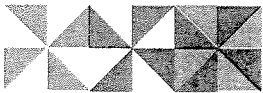


CONTABILIDADE - BALANCETE ANALITICO

AMORTIZACOES DO EXERCICIO

DEZEMBRO/2006

CONTAS		MOVIMENTO DO MES		MOVIMENTO GERAL		SALDO	
CT. GERAL	C. AUX.	DESIGNAÇÃO	DEBITO	CREDITO	DEBITO		CREDITO
65		OUTROS CUSTOS OPERACIONAIS	0,00	0,00	71 814,00	0,00	71 814,00
652		QUOTIZACOES	0,00	0,00	71 814,00	0,00	71 814,00
6521		CCRE	0,00	0,00	55 214,00	0,00	55 214,00
6522		DICI	0,00	0,00	2 000,00	0,00	2 000,00
6523		CGLU	0,00	0,00	11 600,00	0,00	11 600,00
6525		FECIPE	0,00	0,00	3 000,00	0,00	3 000,00
TOTALS:			0,00	0,00	71 814,00	0,00	71 814,00



CONTABILIDADE - BALANÇETE ANALÍTICO

AMORTIZAÇÕES DO EXERCÍCIO

DEZEMBRO/2006

CONTAS		MOVIMENTO DO MES		MOVIMENTO GERAL		SALDO
CT.GERAL	{C.AUX}	DEBITO	CREDITO	DEBITO	CREDITO	
66	AMORTIZAÇÕES DO EXERCÍCIO	47 181,93	0,00	47 181,93	0,00	47 181,93
662	IMOBILIZAÇÕES CORPÓREAS	39 614,95	0,00	39 614,95	0,00	39 614,95
6622	EDIFÍCIOS E OUTRAS CONSTRUÇÕES	6 446,29	0,00	6 446,29	0,00	6 446,29
66221	EDIFÍCIOS E OUTRAS CONSTRUÇÕES	6 446,29	0,00	6 446,29	0,00	6 446,29
6624	EQUIPAMENTO DE TRANSPORTE	15 750,00	0,00	15 750,00	0,00	15 750,00
66241	VIATURA DA SEDE	15 750,00	0,00	15 750,00	0,00	15 750,00
6625	FERRAMENTAS E UTENSÍLIOS	64,70	0,00	64,70	0,00	64,70
6626	EQUIPAMENTO ADMINISTRATIVO	2 673,24	0,00	2 673,24	0,00	2 673,24
66261	EQUIPAMENTO DA SEDE	2 493,00	0,00	2 493,00	0,00	2 493,00
66262	EQUIPAMENTO DELEGAÇÃO LISBOA	121,45	0,00	121,45	0,00	121,45
66263	EQUIPAMENTO DELEGAÇÃO TIMOR	58,79	0,00	58,79	0,00	58,79
6628	OUTRAS IMOBILIZAÇÕES CORPÓREAS	14 680,72	0,00	14 680,72	0,00	14 680,72
66282	ROUPARIA E OUTROS	99,68	0,00	99,68	0,00	99,68
66283	EQUIPAMENTO INFORMÁTICO	10 604,33	0,00	10 604,33	0,00	10 604,33
66284	EQUIPAMENTO DE PROJECCÃO	1 774,34	0,00	1 774,34	0,00	1 774,34
66285	OUTRAS IMOBILIZAÇÕES	2 202,37	0,00	2 202,37	0,00	2 202,37
663	IMOBILIZAÇÕES INCORPÓREAS	7 566,98	0,00	7 566,98	0,00	7 566,98
6633	PROPRIEDADE IND. E OUTROS DIRE	7 566,98	0,00	7 566,98	0,00	7 566,98
TOTALS:		47 181,93	0,00	47 181,93	0,00	47 181,93



Associação Nacional de Municípios Portugueses

ASSOCIAÇÃO NACIONAL DE MUNICIPIOS PORTUGUESES

CONTABILIDADE - BALANCETE ANALITICO

AMORTIZACOES DO EXERCICIO

DEZEMBRO/2006

CONTAS		MOVIMENTO DO MES		MOVIMENTO GERAL		SALDO	
CT. GERAL	{C. AUX}	DESIGNAÇÃO	DEBITO	CREDITO	DEBITO		CREDITO
68		CUSTOS E PERDAS FINANCEIROS	0,00	0,00	483,83	28,67	455,16
681		JUROS SUPOSTADOS	0,00	0,00	53,58	0,44	53,14
6811		JUROS BANCARIOS	0,00	0,00	53,58	0,44	53,14
685		DIFERENÇAS CÂMBIO DESFAVORÁ.	0,00	0,00	75,67	0,00	75,67
6851		DIFERENÇA DE CAMBIOS DESFAVORA	0,00	0,00	75,67	0,00	75,67
688		OUTROS CUSTOS E PERDAS FINANC.	0,00	0,00	354,58	28,23	326,35
6881		SERVICOS BANCARIOS	0,00	0,00	289,58	28,23	261,35
6883		OUTROS ENCARGOS	0,00	0,00	65,00	0,00	65,00
TOTALS:			0,00	0,00	483,83	28,67	455,16



Associação Nacional de Municípios Portugueses

ASSOCIAÇÃO NACIONAL DE MUNICÍPIOS PORTUGUESES

PAG. 1

CONTABILIDADE - BALANCETE ANALITICO

AMORTIZACOES DO EXERCICIO

DEZEMBRO/2006

CONTAS		MOVIMENTO DO MES		MOVIMENTO GERAL		SALDO
CT. GERAL	{C. AUX}	DEBITO	CREDITO	DEBITO	CREDITO	
69	CUSTOS E PERDAS EXTRAORDINAR.	0,00	0,00	408 683,78	6 341,81	402 341,97
691	DONATIVOS	0,00	0,00	394 350,01	6 341,81	388 008,20
69101	CABO VERDE CARTOGRAFIA DIGITAL	0,00	0,00	351 026,98	0,00	351 026,98
69102	APOIO A CABO VERDE	0,00	0,00	35 422,29	6 341,81	29 080,48
69103	APSI-ASSOCIAÇÃO PORT. SEGURANÇ	0,00	0,00	695,75	0,00	695,75
69106	APOIO A S. TOMÉ -CONST.OA ASSO	0,00	0,00	5 757,63	0,00	5 757,63
69108	APOIO A C.M. BOAVISTA -C. VERO	0,00	0,00	1 447,36	0,00	1 447,36
692	DIVIDAS INCOBRÁVEIS	0,00	0,00	12 697,18	0,00	12 697,18
6921	DIVIDAS INCOBRÁVEIS	0,00	0,00	12 697,18	0,00	12 697,18
695	MULTAS E PENALIDADES	0,00	0,00	51,15	0,00	51,15
6952	MULTAS NÃO FISCAIS	0,00	0,00	51,15	0,00	51,15
697	CORR.RELAT.A EXERC.ANTERIORES	0,00	0,00	1 584,00	0,00	1 584,00
6971	CORRECCOES DA SEDE	0,00	0,00	1 584,00	0,00	1 584,00
698	OUTROS CUSTOS E PERDAS EXTRAOR	0,00	0,00	1,44	0,00	1,44
6984	OUTROS ENCARGOS	0,00	0,00	1,44	0,00	1,44
TOTALS:		0,00	0,00	408 683,78	6 341,81	402 341,97



Associação Nacional de Municípios Portugueses

ASSOCIACAO NACIONAL DE MUNICIPIOS PORTUGUESES


PAG. 1

CONTABILIDADE - BALANCETE ANALITICO

AMORTIZACOES DO EXERCICIO

DEZEMBRO/2006

CONTAS		MOVIMENTO DO MES		MOVIMENTO GERAL		SALDO	
CT.GERAL	C.AUX	DEBITO	CREDITO	DEBITO	CREDITO		
72		PRESTACOES DE SERVICOS	0,00	0,00	0,00	1 366 338,04	-1 366 338,04
721		ASSOCIADAS	0,00	0,00	0,00	1 366 338,04	-1 366 338,04
7211		QUOTIZACOES ANUAIS	0,00	0,00	0,00	1 287 352,44	-1 287 352,44
7212		CONGRESSOS	0,00	0,00	0,00	69 250,00	-69 250,00
72121		CONGRESSO DA ANMP	0,00	0,00	0,00	69 250,00	-69 250,00
721211		INSCRIÇÕES DE PARTICIPANTES	0,00	0,00	0,00	69 250,00	-69 250,00
7214		ENCONTROS	0,00	0,00	0,00	9 735,60	-9 735,60
721401		200 INTERCAMBIO MULTINACIONAL	0,00	0,00	0,00	9 735,60	-9 735,60
TOTAIS:			0,00	0,00	0,00	1 366 338,04	-1 366 338,04



ASSOCIAÇÃO NACIONAL DE MUNICÍPIOS PORTUGUESES


PAG. 1

CONTABILIDADE - BALANCETE ANALITICO

AMORTIZAÇÕES DO EXERCÍCIO

DEZEMBRO/2006

CONTAS		MOVIMENTO DO MES		MOVIMENTO GERAL		SALDO
CT.GERAL	{C.AUX}	DEBITO	CREDITO	DEBITO	CREDITO	
73	PROVEITOS SUPLEMENTARES	0,00	0,00	177 958,89	203 248,77	-25 289,88
731	EDIÇÕES CULTURAIS - ALBUM PRAT	0,00	0,00	0,00	272,50	-272,50
737	OUTROS PROVEITOS SUPLEMENTARES	0,00	0,00	0,00	185,94	-185,94
738	PUBLICIDADE - 21%	0,00	0,00	0,00	24 831,44	-24 831,44
739	PATROCÍNIOS E OUTROS - 19%	0,00	0,00	177 958,89	177 958,89	0,00
TOTALS:		0,00	0,00	177 958,89	203 248,77	-25 289,88



Associação Nacional de Municípios Portugueses

ASSOCIAÇÃO NACIONAL DE MUNICÍPIOS PORTUGUESES

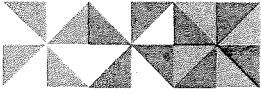
PÁG. 1

CONTABILIDADE - BALANCETE ANALITICO

AMORTIZACÖES DO EXERCÍCIO

DEZEMBRO/2006

CONTAS		MOVIMENTO DO MES		MOVIMENTO GERAL		SALDO
CT.GERAL	{C.AUX}	DEBITO	CREDITO	DEBITO	CREDITO	
74	SUBSIDIOS OBTIDOS	0,00	0,00	0,00	906 580,84	-906 580,84
741	DO ESTADO E OUT ENTES PUBLICOS	0,00	0,00	0,00	681 052,79	-681 052,79
7411	IPAD - APOIO CARTOGRAFIA CABO	0,00	0,00	0,00	438 783,72	-438 783,72
7412	CGD - EXPOSICAO E CONGRESSO 20	0,00	0,00	0,00	50 000,00	-50 000,00
7413	CCORLVT - CONF. TRIBUTACAO PAT	0,00	0,00	0,00	7 269,07	-7 269,07
7414	M. EDUCACAO - 30 ANOS PODER LO	0,00	0,00	0,00	170 000,00	-170 000,00
7415	DIVERSAS CM-2ª FASE PROJ. CART	0,00	0,00	0,00	15 000,00	-15 000,00
748	DE OUTRAS ENTIDADES	0,00	0,00	0,00	225 528,05	-225 528,05
7481	BANCO BPI - CONGRESSO DO PODER	0,00	0,00	0,00	20 000,00	-20 000,00
7482	FUNDAÇÃO ORIENTE - EXPOSICAO 3	0,00	0,00	0,00	10 000,00	-10 000,00
7483	RENASCER DAS CINZAS	0,00	0,00	0,00	17 569,16	-17 569,16
7484	DIVERSOS 30 ANOS DO PODER LOCA	0,00	0,00	0,00	177 958,89	-177 958,89
TOTAIS:		0,00	0,00	0,00	906 580,84	-906 580,84



Associação Nacional de Municípios Portugueses

ASSOCIAÇÃO NACIONAL DE MUNICÍPIOS PORTUGUESES

PAG. 1

CONTABILIDADE - BALANCETE ANALITICO

AMORTIZAÇÕES DO EXERCÍCIO

DEZEMBRO/2006

CONTAS		MOVIMENTO DO MES		MOVIMENTO GERAL		SALDO
CT. GERAL	{C.AUX}	DEBITO	CREDITO	DEBITO	CREDITO	
78	PROVEITOS E GANHOS FINANCEIROS	0,00	0,00	0,00	13 569,27	-13 569,27
781	JUROS OBTIDOS	0,00	0,00	0,00	13 551,66	-13 551,66
7811	DEPOSITOS BANCARIOS	0,00	0,00	0,00	13 551,66	-13 551,66
78111	DEPÓSITOS À ORDEM	0,00	0,00	0,00	5 061,55	-5 061,55
78112	DEPÓSITOS A PRAZO	0,00	0,00	0,00	8 490,11	-8 490,11
787	GANHOS APLICAÇÕES TESOURARIA	0,00	0,00	0,00	17,61	-17,61
TOTALS:		0,00	0,00	0,00	13 569,27	-13 569,27



CONTAS		MOVIMENTO DO MES		MOVIMENTO GERAL		SALDO	
CT. GERAL	CT. AUX.	DEBITO	CREDITO	DEBITO	CREDITO		
79		PROVEITOS E GANHOS EXTRAORD.	0,00	0,00	0,00	13 901,25	-13 901,25
797		CORREÇÕES EXERCÍCIOS ANTERIOR	0,00	0,00	0,00	13 019,54	-13 019,54
798		OUTOS PROV. E GANHOS EXTRAORD.	0,00	0,00	0,00	881,71	-881,71
TOTALS:			0,00	0,00	0,00	13 901,25	-13 901,25



Associação Nacional de Municípios Portugueses

ASSOCIAÇÃO NACIONAL DE MUNICÍPIOS PORTUGUESES


PAG. 1

CONTABILIDADE - BALANCETE ANALITICO

APURAMENTO DO RESULTADO LIQUIDO

DEZEMBRO/2006

CONTAS		MOVIMENTO DO MES		MOVIMENTO GERAL		SALDO	
CT. GERAL	{C. AUX.}	DESIGNAÇÃO	DEBITO	CREDITO	DEBITO		CREDITO
81		RESULTADOS OPERACIONAIS	128 202,84	0,00	2 298 208,76	2 298 208,76	0,00
811		RESULTADOS OPERACIONAIS	128 202,84	0,00	2 298 208,76	2 298 208,76	0,00
TOTALIS:			128 202,84	0,00	2 298 208,76	2 298 208,76	0,00



CONTAS		MOVIMENTO DO MES		MOVIMENTO GERAL		SALDO
CT. GERAL	{C. AUX.}	DEBITO	CREDITO	DEBITO	CREDITO	
82	RESULTADOS FINANCEIROS	13 114,11	0,00	13 569,27	13 569,27	0,00
821	RESULTADOS FINANCEIROS	13 114,11	0,00	13 569,27	13 569,27	0,00
TOTALS:		13 114,11	0,00	13 569,27	13 569,27	0,00



Associação Nacional de Municípios Portugueses

ASSOCIAÇÃO NACIONAL DE MUNICÍPIOS PORTUGUESES

PAG. 1

CONTABILIDADE - BALANCETE ANALITICO

APURAMENTO DO RESULTADO LIQUIDO

DEZEMBRO/2006

CONTAS		MOVIMENTO DO MES		MOVIMENTO GERAL		SALDO	
CT.GERAL	CT.AUX	DEBITO	CREDITO	DEBITO	CREDITO		
84		RESULTADOS EXTRAORDINARIOS	0,00	388 440,72	402 341,97	402 341,97	0,00
841		RESULTADOS EXTRAORDINÁRIOS	0,00	388 440,72	402 341,97	402 341,97	0,00
TOTALIS:			0,00	388 440,72	402 341,97	402 341,97	0,00



CONTAS		MOVIMENTO DO MES		MOVIMENTO GERAL		SALDO
CT. GERAL	CT. AUX.	DEBITO	CREDITO	DEBITO	CREDITO	
88	RESULTADO LÍQUIDO DO EXERCÍCIO	388 440,72	141 316,95	467 144,28	220 020,51	247 123,77
881	RESULTADO LÍQUIDO DO EXERCÍCIO	388 440,72	141 316,95	467 144,28	220 020,51	247 123,77
TOTALS:		388 440,72	141 316,95	467 144,28	220 020,51	247 123,77

CERTIFICADOS BANCÁRIOS


CERTIDÃO

O BANCO BPI, S. A. certifica para os devidos efeito que a conta abaixo mencionada e em nome de ASSOC NAC MUN PORTUGUESES, apresentava à data de 29-12-2006, os seguintes saldos credores:

Disponibilidades

Nº Operação	Produto	Vencimento	Taxa	Saldo	Incumprimento
DEPOSITOS A ORDEM-PORTUGAL					
1542130306002	DEP. ORDEM RESIDENTES			0,00 USD	
1542130001001	DEP. ORDEM SECTOR PUBLICO		0,95143	50.250,02 EUR	
1542130001004	DEP. ORDEM SECTOR PUBLICO			142,25 EUR	
1542130001011	DEP. ORDEM SECTOR PUBLICO		0,49800	104.197,53 EUR	
1542130001013	DEP. ORDEM SECTOR PUBLICO			20.237,46 EUR	
DEPOSITOS A PRAZO-PORTUGAL					
154213016103901	DEP. PRAZO SECTOR PUBLICO	2007-01-21	2,00000	8.000,06 EUR	
154213016105601	DEP. PRAZO SECTOR PUBLICO	2007-01-28	3,00000	311.996,00 EUR	

BANCO BPI, S. A.



Fernando Manuel Proença
Sub-Director
Direcção de Operações



Maria Fernanda Fula
Direcção de Operações



101


CERTIDÃO


O BANCO BPI, S. A. certifica para os devidos efeito que a conta abaixo mencionada e em nome de ASSOC NAC MUN PORTUGUESES, apresentava à data de 29-12-2006, os seguintes saldos credores:

Disponibilidades

N.º Operação	Produto	Vencimento	Taxa	Saldo	Incumprimento
DEPOSITOS A ORDEM-PORTUGAL					
1542130306002	DEP. ORDEM RESIDENTES			0,00 USD	
1542130001001	DEP. ORDEM SECTOR PUBLICO			50.250,02 EUR	
1542130001004	DEP. ORDEM SECTOR PUBLICO		0,95143	142,25 EUR	
1542130001011	DEP. ORDEM SECTOR PUBLICO			104.197,53 EUR	
1542130001013	DEP. ORDEM SECTOR PUBLICO		0,49800	20.237,46 EUR	
DEPOSITOS A PRAZO-PORTUGAL					
154213016103901	DEP. PRAZO SECTOR PUBLICO	2007-01-21	2,00000	8.000,06 EUR	
154213016105601	DEP. PRAZO SECTOR PUBLICO	2007-01-28	3,00000	311.996,00 EUR	

BANCO BPI, S. A.


 Fernando Manuel Proença
 Sub-Director
 Direcção de Operações


 Maria Fernanda Fula
 Direcção de Operações

BANCO BPI, S.A.
 Sede: Rua Tenente Valadim, 284 - 4100-476 PORTO Telefone 22 207 50 00 Fax 22 207 58 88
 BPI Directo 808 200 500 www.bancobpi.pt E-mail: bancobpi@mail.bancobpi.pt SWIFT BBPIPTPL

Sociedade Aberta, Capital Social € 760.000.000 - Pessoa Colectiva n.º 501 214 534 - CRCP sub o n.º 36619

AGÊNCIA CENTRAL DE COIMBRA

Praça 8 de Maio
Apartado 6066

3001-801 COIMBRA


Tel.: 239.410500 Fax: 239.828806

CERTIDÃO DE SALDO DEPÓSITOS A PRAZO

A Caixa Geral de Depósitos – Agência de Coimbra – certifica, para os devidos efeitos, que a conta de depósitos a prazo n.º 0255.141652.620, em nome da **Associação Nacional Municípios Portugueses**, era, em 31 de Dezembro de 2006, constituída por um depósito no valor de € 68.084,95 (sessenta e oito mil, oitenta e quatro euros e noventa e cinco cêntimos), tendo sido pagos, em 2006, juros na importância de € 1.253,86 (mil, duzentos e cinquenta e três euros e oitenta e seis cêntimos), deduzidos de IRC no valor de € 313,49 (trezentos e treze euros e quarenta e nove cêntimos).

Coimbra, 06 de Março de 2007

CAIXA GERAL DE DEPÓSITOS



Calxa Geral de Depositos

102


AGÊNCIA CENTRAL DE COIMBRAPraça 8 de Maio
Apartado 6066**3001-801 COIMBRA**

Telf.: 239.410500 Fax: 239.828806

CERTIDÃO DE SALDO DEPÓSITOS A PRAZO

A Caixa Geral de Depósitos – Agência de Coimbra – certifica, para os devidos efeitos, que a conta de depósitos a prazo n.º 0255.141652.620, em nome da Associação Nacional Municípios Portugueses, era, em 31 de Dezembro de 2006, constituída por um depósito no valor de € 68.084,95 (sessenta e oito mil, oitenta e quatro euros e noventa e cinco cêntimos), tendo sido pagos, em 2006, juros na importância de € 1.253,86 (mil, duzentos e cinquenta e três euros e oitenta e seis cêntimos), deduzidos de IRC no valor de € 313,49 (trezentos e treze euros e quarenta e nove cêntimos).

Coimbra, 06 de Março de 2007

CAIXA GERAL DE DEPÓSITOS

CERTIDAO DE SALDO E JUROS

Certifica-se que o saldo da conta de deposito a ordem n. 2021057735330
em nome de ANMP-ALMOCO SOLIDARIO
era em 31 de Dezembro de 2006 de 6 507.28 EUR.,
Foram pagos juros em 2006, na importancia de 0.00 EUR.,
aos quais foi deduzido IRC no valor de 0.00 EUR.

2007/02/06

Declaracao Processada por Computador

CERTIDAO DE SALDO E JUROS

Certifica-se que o saldo da conta de deposito a ordem n. 2021055365930
em nome de ASSOCIACAO NACIONAL M PORTUGUESES
era em 31 de Dezembro de 2006 de 2 121.97 EUR.
Foram pagos juros em 2006, na importancia de 0.00 EUR,
aos quais foi deduzido IRC no valor de 0.00 EUR.

2007/02/06

Declaracao Processada por Computador

CERTIDAO DE SALDO E JUROS

Certifica-se que o saldo da conta de deposito a ordem n. 0255141652431
em nome de ASSOCIACAO N MUNICIPIOS PORTUGUESES
era em 31 de Dezembro de 2006 de 7 406.67 EUR.
Foram pagos juros em 2006, na importancia de 0.00 EUR,
aos quais foi deduzido IRC no valor de 0.00 EUR.

2007/02/06

Declaracao Processada por Computador

AGÊNCIA CENTRAL DE COIMBRA

Praça 8 de Maio
Apartado 6066

3001-801 COIMBRA

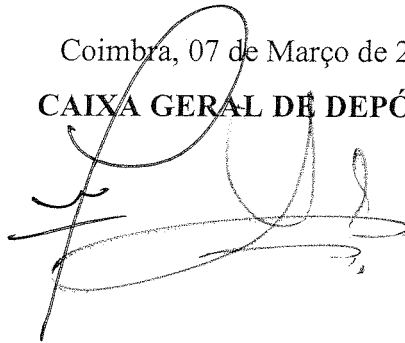
Telf.: 239.410500 Fax: 239.828806

CERTIDÃO DE SALDO DE CONTA TÍTULOS

A Caixa Geral de Depósitos – Agência de Coimbra – certifica, para os devidos efeitos, que a conta títulos n.º 0255.141652.144, em nome da Associação Nacional Municípios, era constituída, em 31 de Dezembro de 2006, por 110 unidades do Fundo CaixaGest Tesouraria, com valorização de € 1.141,02 (mil, cento e quarenta e um euros, e dois cêntimos).

Coimbra, 07 de Março de 2007

CAIXA GERAL DE DEPÓSITOS



Caixa Geral de Depósitos

AGÊNCIA CENTRAL DE COIMBRA

Praça 8 de Maio
Apartado 6066

3001-801 COIMBRA

Tel.: 239.410500 Fax: 239.828806

CERTIDÃO DE SALDO DE CONTA TÍTULOS

A Caixa Geral de Depósitos – Agência de Coimbra – certifica, para os devidos efeitos, que a conta títulos n.º 0255.141652.144, em nome da Associação Nacional Municípios, era constituída, em 31 de Dezembro de 2006, por 110 unidades do Fundo CaixaGest Tesouraria, com valorização de € 1.141,02 (mil, cento e quarenta e um euros, e dois cêntimos).


Coimbra, 07 de Março de 2007

CAIXA GERAL DE DEPÓSITOS

RESUMO DOS MAPAS
DE RECONCILIAÇÃO BANCÁRIA/DEPOSITOS À ORDEM

CONTA Nº		
	9 1542130/001/001	48.880,78
	91542130/001/004	142,25
	255141652431	7.406,67
	91542130/001/011	104.197,53
	2021055365930	2.121,97
	91542130001/013	20.237,46
	2021067735330	6.507,28
TOTAL DOS SALDOS DO RAZÃO		189.493,94
CHEQUES EM TRANSITO		1.369,24
TOTAL DOS SALDOS BANCÁRIOS		<u>190.863,18</u>

Coimbra, 31 De Dezembro de 2006



MAPA DE RECONCILIAÇÕES BANCÁRIAS
 PERÍODO DE 1 DE JANEIRO A 31 DE DEZEMBRO DE 2006

BANCO BPI - DEPÓSITOS À ORDEM		CONTA Nº 9-1542130/001/001
RECONCILIAÇÃO BANCÁRIA REFERENTE A 31/12/2006		
SALDO DO EXTRACTO BANCÁRIO		50.250,02
CHEQUES EM TRANSITO:		
	15157003	1139,39
	23837054	129,85
	23837066	100
		1.369,24
SALDO SEGUNDO O RAZÃO		48.880,78

COIMBRA, 31 DEZEMBRO DE 2006

ASSINATURA




MAPA DE RECONCILIAÇÕES BANCÁRIAS
PERÍODO DE 1 DE JANEIRO A 31 DE DEZEMBRO DE 2006

BANCO BPI - DEPÓSITOS À ORDEM		CONTA Nº 9-1542130/001/004
RECONCILIAÇÃO BANCÁRIA REFERENTE A 31/12/2006		
SALDO DO EXTRACTO BANCÁRIO		142,25
SALDO SEGUNDO O RAZÃO		142,25

COIMBRA, 31 DEZEMBRO DE 2006

ASSINATURA



MAPA DE RECONCILIAÇÕES BANCÁRIAS
PERÍODO DE 1 DE JANEIRO A 31 DE DEZEMBRO DE 2006

CAIXA GERAL DE DEPÓSITOS		CONTA Nº 0255141652431
RECONCILIAÇÃO BANCÁRIA REFERENTE A 31/12/2006		
SALDO DO EXTRACTO BANCÁRIO		7.406,67
SALDO SEGUNDO O RAZÃO		7.406,67

COIMBRA, 31 DEZEMBRO DE 2006

ASSINATURA



MAPA DE RECONCILIAÇÕES BANCÁRIAS
PERIODO DE 1 DE JANEIRO A 31 DE DEZEMBRO DE 2006

BANCO BPI - DEPÓSITOS À ORDEM		CONTA Nº 9-1542130/001/011
RECONCILIAÇÃO BANCÁRIA REFERENTE A 31/12/2006		
SALDO DO EXTRACTO BANCÁRIO		104.197,53
SALDO SEGUNDO O RAZÃO		104.197,53

COIMBRA, 31 DEZEMBRO DE 2006

ASSINATURA




MAPA DE RECONCILIAÇÕES BANCÁRIAS
PERÍODO DE 1 DE JANEIRO A 31 DE DEZEMBRO DE 2006

CAIXA GERAL DE DEPÓSITOS	2021055365930
RECONCILIAÇÃO BANCÁRIA REFERENTE A 31/12/2006	
SALDO DO EXTRACTO BANCÁRIO	2.121,97
SALDO SEGUNDO O RAZÃO	2.121,97

COIMBRA, 31 DEZEMBRO DE 2006

ASSINATURA




MAPA DE RECONCILIAÇÕES BANCÁRIAS
PERÍODO DE 1 DE JANEIRO A 31 DE DEZEMBRO DE 2006

BANCO BPI - DEPÓSITOS À ORDEM		CONTA Nº 9-1542130/001/013
RECONCILIAÇÃO BANCÁRIA REFERENTE A 31/12/2006		
SALDO DO EXTRACTO BANCÁRIO		20.237,46
SALDO SEGUNDO O RAZÃO		20.237,46

COIMBRA, 31 DEZEMBRO DE 2006

ASSINATURA




MAPA DE RECONCILIAÇÕES BANCÁRIAS
PERIODO DE 1 DE JANEIRO A 31 DE DEZEMBRO DE 2006

CAIXA GERAL DE DEPÓSITOS - DEPOSITOS À ORDEM		2021057735330
RECONCILIAÇÃO BANCÁRIA REFERENTE A 31/12/2006		
SALDO DO EXTRACTO BANCÁRIO		6.507,28
SALDO SEGUNDO O RAZÃO		6.507,28

COIMBRA, 31 DEZEMBRO DE 2006


ASSINATURA



RESUMO DOS MAPAS
DE RECONCILIAÇÃO BANCÁRIA/DEPOSITOS A PRAZO

CONTA Nº		
	91542130/161/039	8.000,06
	91542130/161056	311.996,00
	255141652620	68.084,95
TOTAL DOS SALDOS DO RAZÃO		388.081,01
TOTAL DOS SALDOS BANCÁRIOS		<u>388.081,01</u>

Coimbra, 31 De Dezembro de 2006



MAPA DE RECONCILIAÇÕES BANCÁRIAS
PERÍODO DE 1 DE JANEIRO A 31 DE DEZEMBRO DE 2006

BANCO BPI - DEPÓSITOS A PRAZO		CONTA Nº 9-1542130/161/039
RECONCILIAÇÃO BANCÁRIA REFERENTE A 31/12/2006		
SALDO DO EXTRACTO BANCÁRIO		8.000,06
SALDO SEGUNDO O RAZÃO		8.000,06

COIMBRA, 31 DEZEMBRO DE 2006.

ASSINATURA




MAPA DE RECONCILIAÇÕES BANCÁRIAS
PERIODO DE 1 DE JANEIRO A 31 DE DEZEMBRO DE 2006

BANCO BPI - DEPÓSITOS A PRAZO		CONTA Nº 9-1542130/161/056
RECONCILIAÇÃO BANCÁRIA REFERENTE A 31/12/2006		
SALDO DO EXTRACTO BANCÁRIO		311.996,00
SALDO SEGUNDO O RAZÃO		311.996,00

COIMBRA, 31 DEZEMBRO DE 2006

ASSINATURA




MAPA DE RECONCILIAÇÕES BANCÁRIAS
PERÍODO DE 1 DE JANEIRO A 31 DE DEZEMBRO DE 2006

CAIXA GERAL DE DEPÓSITOS - DEPÓSITOS A PRAZO	255141652620
RECONCILIAÇÃO BANCÁRIA REFERENTE A 31/12/2006	
SALDO DO EXTRACTO BANCÁRIO	68.084,95
SALDO SEGUNDO O RAZÃO	68.084,95

COIMBRA, 31 DEZEMBRO DE 2006

ASSINATURA



Refere-se ao depósito 101 e 102

MAPA DE RECONCILIAÇÕES BANCÁRIAS
PERIODO DE 1 DE JANEIRO A 31 DE DEZEMBRO DE 2006

CAIXA GERAL DE DEPÓSITOS - CAIXA GEST		255141652144
RECONCILIAÇÃO BANCÁRIA REFERENTE A 31/12/2006		
SALDO DO EXTRACTO BANCÁRIO		1.141,02
SALDO SEGUNDO O RAZÃO		1.141,02

COIMBRA, 31 DEZEMBRO DE 2006

ASSINATURA



TRIBUNAL DE CONTAS

ASSOCIAÇÃO NACIONAL DE MUNICÍPIOS PORTUGUESES

MAPA DE CONTROLO ORÇAMENTAL DE RECEITA

PERÍODO DE 1 DE JANEIRO A 31 DE DEZEMBRO DE 2006

CÓDIGO DAS CONTAS	DESIGNAÇÃO DAS CONTAS	ORÇAMENTADO	CONTABILIZADO	DIFERENÇAS	
				Para mais	Para menos
	PROVEITOS DIVERSOS				
72	PRESTAÇÃO DE SERVIÇOS	1.292.352	1.366.338	73.986	
73	PROVEITOS SUPLEMENTARES	175.000	25.290		149.710
74	SUBSÍDIOS À EXPLORAÇÃO	217.685	906.581	688.896	
78	PROVEITOS E GANHOS FINANCEIROS	15.000	13.569		1.431
79	PROV. E GANHOS EXTRAORDINÁRIOS	5.000	13.901	8.901	
TOTAIS		1.705.037,00	2.325.679,28	697.797,09	151.140,85

COIMBRA, 31 DE DEZEMBRO DE 2006

O TÉCNICO DE CONTAS

Catarina Segura

ASSOCIAÇÃO NACIONAL DE MUNICIPIOS PORTUGUESES
MAPA DE CONTROLO ORÇAMENTAL DE DESPESA

PERÍODO DE 1 DE JANEIRO A 31 DE DEZEMBRO DE 2006

CÓDIGO DAS CONTAS	DESIGNAÇÃO DAS CONTAS	ORÇAMENTADO	CONTABILIZADO	DIFERENÇAS	
				Para mais	Para menos
	CUSTOS				
62	FORNECIMENTOS E SERVIÇOS EXTERNOS	697.613,00	1.204.980,78	507.367,78	
63	IMPOSTOS	4.282,00	2.918,31		1.363,69
64	CUSTOS COM O PESSOAL	832.779,00	843.110,90	10.331,90	
65	OUTROS CUSTOS OPERACIONAIS	71.814,00	71.814,00		
68	CUSTOS E PERDAS FINANCEIROS	729,00	455,16		273,84
69	CUSTOS E PERDAS EXTRAORDINÁRIOS	83.614,00	402.341,97	318.727,97	
	TOTAIS	1.690.831,00	2.525.621,12	836.427,65	1.637,53

COIMBRA, 31 DE DEZEMBRO DE 2006

O Técnico de Contas

Catarino Soares

ASSOCIAÇÃO NACIONAL DE MUNICÍPIOS PORTUGUESES

MAPA DOS FLUXOS FINANCEIROS

Gerência de 1/01/ a 31/12/2006

CÓDIGO	DÉBITO	PARCIAL	TOTAL	CÓDIGO	CRÉDITO	PARCIAL	TOTAL
88	RESULTADO LÍQUIDO DO EXERCÍCIO				CUSTOS OPERACIONAIS		
	Saldo da gerência anterior		78.703,56	62	Fornecimentos e serviços externos	1.204.980,78	
	PROVEITOS OPERACIONAIS			63	Impostos	2.918,31	
72	Prestações de Serviços	1.366.338		64	Custos Com o Pessoal	843.110,90	
73	Proveitos Suplementares	25.290		65	Outros Custos Operacionais	71.814,00	
74	Subsídios à Exploração	906.581	2.298.208,76	66	Amortizações do Exercício	47.181,93	2.170.005,92
	PROVEITOS FINANCEIROS				CUSTOS FINANCEIROS		
78	Proveitos e Ganhos Financeiros		13.569	68	Custos e Perdas Financeiros		455,16
	PROVEITOS EXTRAORDINÁRIOS				CUSTOS EXTRAORDINÁRIOS		
79	Proveitos e Ganhos Extraordinários		13.901	69	Custos e Perdas Extraordinários		402.341,97
					TOTAL DOS CUSTOS		2.572.803,05
					SITUAÇÃO LÍQUIDA		
				59	RESULTADOS TRANSITADOS		
					Transferência do saldo de 2004		78.703,56
				88	RESULTADO LÍQUIDO DO EXERCÍCIO		
					Saldo da Gerência/2004 (Prejuízo)		-247.123,77
	TOTAL		2.404.382,84		TOTAL		2.404.382,84

COIMBRA, 31 DE DEZEMBRO DE 2006

ASSINATURA



DECLARAÇÃO

Declaro para os devidos efeitos, que no ano de 2006 não foi obtido qualquer empréstimo por esta Associação.

Coimbra, 31 de Dezembro de 2006

O Secretário Geral



Artur Trindade

CONSELHO DIRECTIVO
DA
ANMP

ACTA N° 27

(27.03.2007)

_____ No dia 27 de Março de 2007, às 09H30, reuniu em Coimbra, o Conselho Directivo, com coordenação dos trabalhos pelo Senhor Presidente. _____

_____ Para além do Senhor Presidente, estiveram presentes: _____

Rui Solheiro	Vice-Presidente
Joaquim Morão	"
Isabel Damasceno	"
António José Ganhão	"
Fernando Campos	Vogal
Maria da Luz Rosinha	"
Jaime Soares	"
Joaquim Barreto	"
Silvino Sequeira	"
José Ribau Esteves	"
José Pós de Mina	"

_____ Justificaram a falta: _____

Carmona Rodrigues
José Apolinário
Miguel Albuquerque
Berta Cabral
Álvaro Amaro
Manuel Marreiros
Roberto Silva
Rui Melo
Hernâni Almeida

_____ Foram aprovados por unanimidade o projecto de Acta nº 26 (13.03.2007) e a proposta de Ordem de Trabalhos (Anexo I). _____

.....
.....

_____ PONTO 14 - Outros assuntos relevantes para o Poder Local. _____

_____ Relatório e Contas da ANMP de 2006. Foi aprovado o Relatório e Contas da ANMP de 2006. _____

PARECER
DO
CONSELHO FISCAL
SOBRE
RELATÓRIO E CONTAS DE 2006

O Conselho Fiscal da ANMP, reunido em 23 de Março de 2007, na Sede da Associação, em Coimbra, no uso da competência que lhe é atribuída nos termos do artigo 19º dos Estatutos, apreciou o Relatório e Contas de 2006.


O Conselho Fiscal considera que o Relatório e Contas reflecte os graus de acompanhamento e preocupação com que o Conselho Directivo procedeu à gestão racional dos recursos postos à disposição da Associação, princípios que, sendo relevantes, é justo enfatizar.


Em paralelo, a defesa, afirmação e unidade da Instituição Municipal, sempre na procura do objectivo maior da dignificação do Poder Local, resultam, também, claramente expressos na actividade prosseguida pela ANMP.

De sublinhar, ainda, que os documentos de prestação de contas estão correctamente elaborados, sendo relevantes, reconhece-se, os fins em que foram aplicados os meios disponíveis.

Nestes termos, e constatados os cuidados identificados na gestão da ANMP, o Conselho Fiscal emite parecer favorável ao Relatório e Contas de 2006.

Coimbra, 23 de Março de 2007

O Presidente do Conselho Fiscal

Vítor Borrego



1ª REUNIÃO DO CONSELHO GERAL

Coimbra, 20 de Abril de 2007

Sede da ANMP, 10H30

ACTA

Reuniu a Associação Nacional de Municípios Portugueses em Coimbra, pelas 10H30 do dia 20 de Abril de 2007, o Conselho Geral.

Com as presenças constantes em Anexo I e a ordem de trabalhos em Anexo II, dirigiu a reunião, na ausência do Presidente deste órgão, Eng.º Mário de Almeida, o Senhor Vice-Presidente Artur Torres Pereira.

ORDEM DE TRABALHOS

1.º - TRANSFERÊNCIA DE COMPETÊNCIAS: PONTO DA SITUAÇÃO


(...)

PONTO 2.º – REESTRUTURAÇÃO DE SERVIÇOS PÚBLICOS DA RESPONSABILIDADE DA ADMINISTRAÇÃO CENTRAL

(...)

PONTO 3.º – XVII CONGRESSO DA ANMP: RATIFICAÇÃO DO PROGRAMA, REGULAMENTO E FUNCIONAMENTO DA COC

(...)



ASSOCIAÇÃO NACIONAL
**MUNICÍPIOS
PORTUGUESES**



AV. MARAÑO E SOUSA, 52
3004-511 COIMBRA
TEL: 239 40 44 34
FAX: 239 701 760 / 862
E-MAIL: ANMP@ANMP.PT

PONTO 4.º – RELATÓRIO E CONTAS DA ANMP DO EXERCÍCIO DE 2006

Sobre este ponto, o Senhor Secretário-Geral da ANMP tomou da palavra, tecendo alguns comentários sobre os documentos de prestação de contas da ANMP, salientando que os mesmos mereceram a aprovação do Conselho Fiscal, tendo este Órgão assinalado a saúde financeira da ANMP.

Colocados a votação os documentos de prestação de contas da ANMP, foram os mesmos aprovados por unanimidade – anexo VI.

PONTO 5.º – ADESÃO DA ASSOCIAÇÃO DE MUNICÍPIOS DO OESTE À ANMP

(...)

PONTO 6.º – OUTROS ASSUNTOS DE INTERESSE PARA O PODER LOCAL

(...)

Não havendo qualquer outro assunto a debater, o Senhor o Sr. Vice-Presidente Artur Torres Pereira deu por terminada a reunião.

NOTA: Das intervenções realizadas encontra-se arquivada na Secretaria-Geral da ANMP cópia áudio.