



ASSOCIAÇÃO NACIONAL
MUNICÍPIOS
PORTUGUESES

AV. MARAÑO E SOUSA, 52
3004-517 COIMBRA
TEL: 239 404 434
FAX: 239 701 760 / 862
E-MAIL: ANMP@ANMP.PT
PESSOA COLECTIVA DE
UTILIDADE PÚBLICA
D. R. IIª SÉRIE Nº 276 DE 30.11.85
NIF: 501 627 413

RELATÓRIO E CONTAS

DO

EXERCÍCIO

2007



BALANÇO DA ANMP EM 31 DE DEZEMBRO DE 2007

O Balanço do Exercício de 2007 constante da página 9 demonstra, numa perspectiva financeira, todas as aplicações de capital da ANMP e as origens dessas aplicações no final do ano de 2007.

1.ACTIVO

1.1. Imobilizado

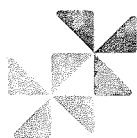
Relativamente ao imobilizado, foram efectuadas as respectivas amortizações de acordo com as taxas aplicáveis por Lei e conforme o mapa apresentado nas páginas 11, 12e 13. As contas 48 – AMORTIZAÇÕES ACUMULADAS e 66 – AMORTIZAÇÕES DO EXERCÍCIO que serviram de base a esse cálculo encontram-se discriminadas através dos balancetes localizados nas páginas 79 e 89 respectivamente que confirmam o valor apurado.

A conta 43 – IMOBILIZAÇÕES INCORPÓREAS, refere-se a direitos de utilização de software cujo custo abrange mais do que um exercício.

A conta 41 – INVESTIMENTOS FINANCEIROS diz respeito a aplicações financeiras, na aquisição de acções da Companhia de Seguros Sagres, sendo que, as restantes imobilizações cabem na conta 42 – IMOBILIZAÇÕES CORPÓREAS.

O imobilizado líquido de amortizações atingiu, em 2007, 303.704,41€. O valor detalhado de cada uma das rubricas pode ser analisado através dos Balancetes das contas já referidas constantes das páginas 76 à 78.

As aplicações de capital em imobilizações representaram cerca de 13,5% do total do Activo da ANMP em 2007.



1.2. Circulante


1.2.1. Dívidas de Terceiros

As dívidas de Terceiros são compostas:

- ⊕ Pela conta 21 – ASSOCIADAS, da qual fazem parte todas as Câmaras Municipais que estão associadas à ANMP e pagam anualmente uma quota, sendo a regularização da mesma, a origem mais frequente das dívidas em questão para além das que se prendem com o pagamento de inscrições em Congressos e outras iniciativas levadas a cabo por esta Associação. Nesta conta cabem ainda as Juntas de Freguesia com as quais a ANMP se relaciona. As respectivas sub-contas 211 e 213 são exaustivamente tratadas através dos respectivos balancetes analíticos que confirmam os saldos de cada conta auxiliar.
- ⊕ Pela Conta 26 – OUTROS DEVEDORES E CREDITORES, que, tratando-se de uma conta mista está devidamente repartida entre os dois membros do Balanço, cabendo ao Activo as seguintes sub-contas: 2622 – Remunerações; 267 – Consultores, Assessores e Intermediários e 2681 – Devedores diversos.

21- Associadas	133 487,88	26 – Outros Devedores	18 262,17
211 – Câmaras Municipais	132.330,71	2622 – Remunerações	85,75
213 – Juntas de Freguesia	1.157,17	2681 – Devedores Diversos	18.176,42
		267 – Consultores, Assessores e Intermediários	0,00

Os balancetes referentes às contas atrás referenciadas encontram-se localizados, respectivamente, nas páginas nº 51 até à 62 (conta 21) e ainda nas páginas n.º 71, 72 e 73 (conta 26).



1.2.2. Títulos Negociáveis

A conta 18 – OUTRAS APLICAÇÕES DE TESOURARIA, apresenta um saldo de 1.160,48€ conforme balancete constante da página nº 50

Trata-se de uma aplicação representada por títulos de CAIXAGEST.

O comprovativo bancário daquela mesma conta encontra-se na página nº 102

1.2.3. Depósitos Bancários e Caixa

Os depósitos bancários e os meios líquidos de pagamento existentes tais como: moeda e cheques a depositar em Janeiro de 2008 por contrapartida dos Caixas da Sede, Delegação de Lisboa e de Timor, totalizam a importância de 378.383,55€, podendo ser examinados com detalhe através das páginas nº 31 até à página n.º 49.

A Classe 1 – DISPONIBILIDADES cifrou-se assim, no final do exercício de 2007, em cerca de 379.544,03€.

O grau geral de **liquidez** é de **292%** (Activo Circulante/Passivo) para fazer face a todos os compromissos assumidos pela Associação Nacional de Municípios Portugueses.

2. SITUAÇÃO LÍQUIDA ACTIVA

A Situação Líquida Activa, representando a diferença entre os valores activos e passivos do Balanço ou ainda o património desta Associação em 31 de Dezembro de 2007, é constituída por três contas distintas e apresenta-se no final de 2007 pelo valor de 653.316,48€ assim distribuído:

Conta 57 – RESERVAS ESPECIAIS: refere-se à doação de equipamento informático, no valor de 14 250,00€ através da firma El Corte Inglês, aquando do XIV Congresso da ANMP.



Conta 59 – RESULTADOS TRANSITADOS: o seu valor é de 749.534,01€, resultando este, da contabilização, por transferência, dos resultados de diversos Exercícios e de valores significativos que se reportem a exercícios anteriores.

Conta 88 – RESULTADO LÍQUIDO DO EXERCÍCIO: verifica-se que houve um prejuízo de 110.467,53€

Os respectivos balancetes e demais documentação encontram-se paginados com os n.ºs 80, 81 e 100.

3. PASSIVO

Os meios de financiamento alheios utilizados pela ANMP em 2007 cifraram-se em 181 682 ,01€ reportando-se apenas ao curto prazo. Não existem dívidas a terceiros de médio/longo prazo, nomeadamente a contratação de quaisquer empréstimos bancários. Assim o Passivo é composto exclusivamente por Dívidas a Terceiros com duração prevista inferior a um ano, decompostas pelas seguintes contas:


Conta 22 – FORNECEDORES

Conta 24 – ESTADO E OUTROS ENTES PÚBLICOS

Conta 26 – OUTROS CREDORES

26 – OUTROS CREDORES	56 949,15
2611 – Fornecedores de Imobilizado	56 949,15
267 – Consultores, Assessores e Intermediários	
2682 – Credores Diversos	

Quanto à conta 27 – ACRÉSCIMOS E DIFERIMENTOS, que se cifra em 16.702,70€, refere-se a quotizações desta associação junto das suas congéneres europeias CCRE e da CGLU ainda por liquidar.



Os balancetes das contas atrás referidas encontram-se localizados nas páginas 70, 74 e 75

Fazendo o rácio entre o Activo e o Passivo é facilmente perceptível que o recurso ao capital alheio tem pouca significância no financiamento das actividades desta Associação, representando menos de 1/3 (21,8%) dos fundos aplicados pela ANMP na sua actividade.

MAPA DE DEMONSTRAÇÃO DE RESULTADOS DE 2007

CLASSE 6 – CUSTOS

Os custos operacionais atingiram 2.222.275,69€ em 2007. Para este montante contribuíram com maior peso as despesas relativas às Comemorações dos 30 anos do Poder Local que se cifraram em 357.081,78€, as referentes a Estudos e Pareceres solicitados e serviços de consultadoria no valor conjunto de 257.797,50€ e ainda as relativas à realização do XVII Congresso da ANMP que totalizaram 135.130,79€. As respectivas contas (62299604; 622292, 622361 e 6229931) encontram-se nos respectivos balancetes nas páginas 83 e 84 do relatório de contas.


Cumpra ainda salientar que os Custos Extraordinários constantes da conta 69 estão relacionados com projectos de cooperação com Municípios Africanos de diversos países e somam em 31 de Dezembro do corrente ano cerca de 255.569,39€.

CLASSE 7 – PROVEITOS

Os proveitos operacionais referentes ao ano de 2007 totalizaram 2.327.570,27€ servindo para cumprir os fins estatutários da ANMP. Os respectivos saldos encontram-se espelhados nos balancetes respectivos constantes das páginas 92, 93 e 94 do presente relatório

RESULTADOS DO EXERCÍCIO

O Mapa de Demonstração de Resultados de 2007 constante da página 10 deste documento discrimina os custos imputados ao ano de 2007 bem como os proveitos inerentes ao mesmo ano. Este mapa confirma,



tal como o Balanço um Resultado Líquido negativo de 110.467,53€, não obstante este facto cumpre salientar que o Resultado Operacional de 2007 foi positivo revelando uma boa gestão operacional.

O Resultado Operacional diz respeito aos lucros obtidos no cumprimento do objecto social que decorre dos estatutos da ANMP, ou seja, em todas as iniciativas levadas a cabo na promoção, defesa, dignificação e representação do Poder Local.

Assim, analisando o mapa de apuramento de resultados do razão, localizado na página 28 do presente relatório, pode constatar-se que, no ano de 2007, estas actividades superaram os custos inerentes às mesmas em cerca de 105.294,58€, revelando uma boa gestão operacional.

O Resultado Financeiro, que evidencia os lucros decorrentes das decisões financeiras quer no que concerne à aplicação de excedentes, quer no que toca ao financiamento das necessidades financeiras, foi em 2007 positivo, aproximadamente 19.499,52€, sublinhando a ausência de juros credores decorrentes de empréstimos bancários e também os ganhos articulados à boa aplicação dos fundos disponíveis em produtos financeiros sem risco associado.

Os Resultados Correntes atingiram neste exercício um resultado positivo de 124.794,10€.

Por último, de referir o saldo devedor correspondente aos Resultados Extraordinários, ou circunstanciais, de 235.261,63€ diz respeito aos projectos de cooperação com Municípios Africanos de diversos países.



CLASSIFICAÇÃO
DE
PROVEITOS E DE CUSTOS

CONTAS DE PROVEITOS


CONTA 72 – Esta conta abrange as receitas de quotizações de associadas, inscrições em congressos, seminários e outras organizações da ANMP

CONTA 73 – Quanto a esta conta inclui receitas provenientes de estudos e projectos, de publicidade praticada no Boletim da ANMP e outros proveitos suplementares.

CONTA 74 – Relativamente à contabilização desta conta esclarece-se que envolve a atribuição de subsídios obtidos pela ANMP.

CONTA 78 – Quanto a esta conta encerra receitas provenientes de juros de depósitos à ordem e a prazo e ainda de ganhos em outras aplicações de tesouraria, descontos de pronto pagamento, diferenças de câmbio favoráveis e de outros ganhos financeiros.

CONTA 79 – No tocante a esta conta, ela é movimentada por proveitos de pequeno significado relacionados com exercícios findos e outros proveitos ou ganhos extraordinários.



CONTAS DE CUSTOS

CONTA 62 – Trata-se duma conta que envolve custos de electricidade e água, combustíveis, jornais, publicações oficiais, limpeza e higiene, livros e documentação técnica, material de escritório, comunicação, seguros, transportes de pessoal, honorários aquisição de serviços e outros encargos de funcionamento suportados pela Sede com os órgãos e delegações da ANMP.

CONTA 63 – É uma conta que admite os encargos da retenção de IRC por parte das Instituições Bancárias e outros impostos.

CONTA 64 – Quanto a esta conta abrange a contabilização de encargos com o Pessoal, nomeadamente vencimentos, horas extraordinárias, abonos para falhas e de deslocação, seguros de pessoal, contribuições sobre remunerações para a segurança social, formação e outros encargos

CONTA 65 – Nesta conta estão incluídas as quotizações para com as organizações do CCRE e da OICI.

CONTA 66 – É a conta destinada à contabilização das amortizações do imobilizado, que só digam respeito ao próprio exercício.

CONTA 68 – Trata-se da conta que absorve os custos e perdas financeiros, como juros suportados, encargos e serviços bancários, juros de mora, perdas em aplicações de tesouraria e outros custos financeiros.

CONTA 69 – No tocante a esta conta são movimentados os donativos atribuídos pela ANMP, multas e penalidades, custos e perdas de pequeno significado referentes a exercícios anteriores e outros custos e perdas extraordinários.



ASSOCIAÇÃO NACIONAL
MUNICÍPIOS
PORTUGUESES

AV. MARAÑO E SOUSA, 52
3004-511 COIMBRA
TEL: 239 404 434
FAX: 239 701 760 / 862
E-MAIL: ANMP@ANMP.PT
PESSOA COLECTIVA DE
UTILIDADE PÚBLICA
D. R. Nº SÉRIE Nº 276 DE 30.11.85
NIF: 501 627 413

MAPAS

ASSOCIAÇÃO NACIONAL DE MUNICÍPIOS PORTUGUESES

BALANÇO DO EXERCÍCIO DE 2007

CÓDIGO DAS CONTAS	ACTIVO	ACTIVO BRUTO	AMORTIZAÇÕES ACUMULADAS	ACTIVO LÍQUIDO	CÓDIGO DAS CONTAS	SITUAÇÃO LÍQUIDA E PASSIVO	PARCIAIS	TOTAIS
	IMOBILIZADO					SITUAÇÃO LÍQUIDA ACTIVA		
43	Imobilizações Incorpóreas	22.894,23	22.894,23	0,00	57	Reservas Especiais	14.250,00	
42	Imobilizações Corpóreas	1.256.852,00	955.641,59	301.210,41	59	Resultados Transitados	749.534,01	
41	Investimentos Financeiros	2.494,00		2.494,00	88	Resultado Líquido do Exercício	-110.467,53	653.316,48
	CIRCULANTE	1.282.240,23	978.535,82	303.704,41		PASSIVO		
	DÍVIDAS DE TERCEIROS					DÍVIDAS A TERCEIROS		
21	Associadas		133.487,88		22	Fornecedores	69.342,21	
26	Outros devedores		18.262,17	151.750,05	24	Estado e Outros Entes Públicos	38.687,95	
					26	Outros Credores	56.949,15	164.979,31
	TÍTULOS NEGOCIÁVEIS					ACRÉSCIMOS E DIFERIMENTOS		
18	Outras Aplicações de Tesouraria			1.160,48			16.702,70	16.702,70
	DEPÓSITOS BANCÁRIOS E CAIXA							
13	Depósitos a Prazo			329.177,25	27	Acréscimo de Custos		
12	Depósitos à Ordem			45.980,82				
11	Caixa			3.225,48				
				378.383,55		TOTAL DO PASSIVO		181.682,01
	TOTAL DO ACTIVO			834.998,49		TOTAL DA SITUAÇÃO LÍQUIDA E PASSIVO		834.998,49

Coimbra, 31 de Dezembro de 2007

O TÉCNICO DE CONTAS

Catarina Sousa

DEMONSTRAÇÃO DE RESULTADOS DO EXERCÍCIO DE 2007

CÓDIGO DAS CONTAS	CUSTOS E PERDAS	PARCIAIS	TOTAIS	CÓDIGO DAS CONTAS	PROVEITOS E GANHOS	PARCIAIS	TOTAIS
62	Fornecimento e serviços externos	1.243.843,50		72	PREVEITOS OPERACIONAIS	1.916.688,00	
63	Impostos	4.345,24		73	Prestações de serviços	225.607,27	
64	Custos com o pessoal	871.928,07		74	Proveitos suplementares	185.275,00	2.327.570,27
65	Outros custos operacionais	51.305,00			Subsídios à exploração		
66	Amortizações do exercício	50.853,88	2.222.275,69				
	CUSTOS FINANCEIROS				PROVEITOS FINANCEIROS		
68	Custos e perdas financeiros		1.936,02	78	Proveitos e ganhos financeiros		21.435,54
	CUSTOS EXTRAORDINÁRIOS				PROVEITOS EXTRAORDINÁRIOS		
69	Custos e perdas extraordinários		255.569,39	79	Proveitos e ganhos extraordinários		20.307,76
	TOTAL DOS CUSTOS		2.479.781,10		TOTAL DOS PROVEITOS		2.369.313,57
					RESULTADOS		
				88	Resultado líqº do exercício (prejuízo)		110.467,53
		TOTAL...	2.479.781,10			TOTAL...	2.479.781,10

O TÉCNICO DE CONTAS

Catarine Saabe

COIMBRA, 31 DE DEZEMBRO DE 2007

2007

IMOBILIZAÇÕES E AMORTIZAÇÕES DO EXERCÍCIO

(DECRETO REGULAMENTAR Nº 2/90 DE 12/1)

DESCRIÇÃO DO IMOBILIZADO	IMOBILIZAÇÕES			AMORTIZAÇÕES			TAXA MÉDIA DO EXERC.
	DE EXERCÍCIOS ANTERIORES	DO EXERCÍCIO	TOTAL DO IMOBILIZADO	DE EXERCÍCIOS ANTERIORES	DO EXERCÍCIO	TOTAL DAS ACUMULADAS	
<u>IMOBILIZAÇÕES CORPÓREAS</u>							
EDÍFÍCIOS	322.314,26		322.314,26	131.662,17	6.446,29	138.108,46	2%
AMPLIAÇÕES E BENFEITORIAS	294.835,67		294.835,67	294.835,67		294.835,67	33%
EQUIPAMº DE TRANSPORTE DA SEDE	51.874,98	79.361,02	131.236,00	51.874,98	19.840,26	71.715,24	25%
EQUIPAMº DE TRANSPORTE TIMOR	18.167,44		18.167,44	18.167,44		18.167,44	25%
FERRAMENTAS E UTENSÍLIOS	1.520,18	40,00	1.560,18	1.520,17	40,00	1.560,17	
EQUIPAMENTO ADMIN. - SEDE	246.426,53	2.070,79	248.497,32	219.857,18	1.305,95	221.163,13	12,50%
EQUIPAMENTO ADMIN. - DEL. LISBOA	28.640,80	1.530,16	30.170,96	28.640,81	213,14	28.853,95	12,50%
EQUIPAMENTO ADMIN. - DEL. TIMOR	1.852,60		1.852,60	1.738,94	83,66	1.822,60	12,50%
TARAS E VASILHAME	35,38		35,38	35,38		35,38	
BIBLIOTECA	1.369,42		1.369,42	1.369,42		1.369,42	
ROUPARIA E OUTROS	2.372,31		2.372,31	2.183,35	31,50	2.214,85	25%
EQUIPAMENTO INFORMÁTICO	156.171,54	5.989,79	162.161,33	139.314,96	11.144,19	150.459,15	25%
EQUIPAMENTO DE PROJEÇÃO E OUTRO	23.818,80	5.384,89	29.203,69	13.826,41	2.535,77	16.362,18	25%
OUTRAS IMOBILIZAÇÕES	13.012,04	63,40	13.075,44	7.156,94	1.817,01	8.973,95	12,50%
IMOBILIZAÇÕES INCORPÓREAS							
OUTROS DIREITOS	15.498,12	7.396,11	22.894,23	15.498,12	7.396,11	22.894,23	33,33%
TOTAIS	1.177.910,07	101.836,16	1.279.746,23	927.681,94	50.853,88	978.535,82	

125541,95
1256,852

O TÉCNICO DE CONTAS

Catarina Soares

MAPA DE REINTEGRAÇÕES E AMORTIZAÇÕES

DESCRIÇÃO DO ACTIVO IMOBILIZADO	ELEMENTOS ABATIDOS NO EXERCÍCIO			REINTEGRAÇÕES E AMORTIZAÇÕES		
	Data Aquisição	Início de utilização	Activo Imobilizado (valor de aquisição)	Do exercício		Acumuladas
				taxas	valores	
4224 - Equipamento de transporte	2004	2004	63.000	25%	0	47.250
42243 - Viatura da Sede - Volvo CX90 DS						

O TÉCNICO DE CONTAS

COIMBRA, 31 DE DEZEMBRO DE 2007

Catarina Sampaio


MAPA DAS MAIS-VALIAS E MENOS-VALIAS FISCAIS 2007

Descrição dos elementos do activo imobilizado	Valor de realização	Ano de aquisição	Valor de Aquisição	Valor de aquisição reavaliado	Reintegrações e reavaliações praticadas	Mais ou menos- valia contabilística		Mais-valias não tributadas	Reintegrações e amortizações para efeitos fiscais	Coef. Desv. Moeda	Valor líquido actualizado	Mais ou menos- valia fiscal	
						Sinal	Valor					Sinal	Valor
1	2	3	4	5	6	7	8-2-(4 ou 5)-6)	9	10	11	12=(4-9-10)*11	13	14=2-12
4224 - Equipamento de transporte													
42243 - Viatura da Sede - Volvo CX90 DS	24.500	2004	63.000		47.250	+	8.750	0	47.250	1,05	16.537,50	+	7.962,50

O TÉCNICO DE CONTAS

Catarina Soares

COIMBRA, 31 DE DEZEMBRO DE 2007



ASSOCIAÇÃO NACIONAL
MUNICIPIOS
PORTUGUESES

AV. MARCOO E SOUSA, 52
3004-511 COIMBRA
TEL: 239 404 434
FAX: 239 701 760 / 862
E-MAIL: ANMP@ANMP.PT
PESSOA COLECTIVA DE
UTILIDADE PÚBLICA
D. R. IIª SÉRIE Nº 276 DE 30.11.85
NIF: 501 627 413

BALANCETES

ASSOCIAÇÃO NACIONAL DE MUNICÍPIOS PORTUGUESES
CONTABILIDADE - BALANÇETE SIMPLIFICADO

ABERTURA

PAG. 1
JANEIRO/2007

C/C	DESIGNAÇÃO	DIÁRIO		MOVIMENTO ANTERIOR		RATÃO		MOVIMENTO GERAL		BALANÇETE SALDOS	
		DEBITO	CREDITO	DEBITO	CREDITO	DEBITO	CREDITO	DEBITO	CREDITO	DEBITO	CREDITO
11	CAIXA	17 669,21	0,00	0,00	0,00	0,00	0,00	17 669,21	0,00	17 669,21	0,00
12	DEPOSITOS A ORDEM	189 493,94	0,00	0,00	0,00	0,00	0,00	189 493,94	0,00	189 493,94	0,00
13	DEPOSITOS A PRAZO	388 081,01	0,00	0,00	0,00	0,00	0,00	388 081,01	0,00	388 081,01	0,00
18	OUTRAS APLICAÇÕES O TEGURARIA	1 141,02	0,00	0,00	0,00	0,00	0,00	1 141,02	0,00	1 141,02	0,00
21	ASSOCIADAS	149 331,06	26 320,63	0,00	0,00	0,00	0,00	149 331,06	26 320,63	123 010,43	0,00
22	FORNECEDORES	474,95	555 037,17	0,00	0,00	0,00	0,00	474,95	555 037,17	0,00	552 562,22
24	ESTADO E OUTROS ENTES PUBLICOS	0,00	66 544,73	0,00	0,00	0,00	0,00	0,00	66 544,73	0,00	66 544,73
26	OUTROS DEVEDORES E CREDITORES	218 646,58	49 698,93	0,00	0,00	0,00	0,00	218 646,58	49 698,93	168 847,65	0,00
27	ACRESCIMOS E DIFERIMENTOS	250 404,07	24 764,80	0,00	0,00	0,00	0,00	250 404,07	24 764,80	225 639,27	0,00
41	INVESTIMENTOS FINANCEIROS	2 494,00	0,00	0,00	0,00	0,00	0,00	2 494,00	0,00	2 494,00	0,00
42	IMOBILIZACOES CORPOREAS	1 225 411,95	0,00	0,00	0,00	0,00	0,00	1 225 411,95	0,00	1 225 411,95	0,00
43	IMOBILIZACOES INCORPOREAS	15 498,12	0,00	0,00	0,00	0,00	0,00	15 498,12	0,00	15 498,12	0,00
48	AMORTIZACOES ACUULADAS	0,00	974 931,94	0,00	0,00	0,00	0,00	0,00	974 931,94	0,00	974 931,94
57	RESERVAS ESPECIAIS	0,00	14 250,00	0,00	0,00	0,00	0,00	0,00	14 250,00	0,00	14 250,00
59	RESULTADOS TRANSITADOS	408 241,92	1 404 463,40	0,00	0,00	0,00	0,00	408 241,92	1 404 463,40	0,00	996 221,48
88	RESULTADO LIQUIDO DO EXERCICIO	247 123,77	0,00	0,00	0,00	0,00	0,00	247 123,77	0,00	247 123,77	0,00
TOTALS:		3 114 011,60	3 114 011,60	0,00	0,00	0,00	0,00	3 114 011,60	3 114 011,60	2 604 510,37	2 604 510,37

ASSOCIAÇÃO NACIONAL DE MUNICÍPIOS PORTUGUESES
CONTABILIDADE - BALANÇETE SINTÉTICO

CÓD.	DESTINAÇÃO	DIÁRIO		MOVIMENTO ANTERIOR		RAZÃO		MOVIMENTO GERAL		BALANÇETE	
		MOVIMENTO DO MES								SALDOS	
		DEBITO	CREDITO	DEBITO	CREDITO	DEBITO	CREDITO	DEBITO	CREDITO	DEBITO	CREDITO
11	CAIXA	101 205,86	120 927,71	17 669,21	0,00	118 873,07	120 927,71	0,00	2 054,64	0,00	0,00
12	DEPOSITOS A ORDEM	420 888,37	440 815,81	189 493,94	0,00	619 382,31	440 815,81	169 566,50	0,00	0,00	0,00
13	DEPOSITOS A PRAZO	13,15	110 002,63	388 081,01	0,00	388 094,16	110 002,63	278 091,53	0,00	0,00	0,00
18	OUTRAS APLICAÇÕES O TESOURARIA	0,00	0,00	1 141,02	0,00	1 141,02	0,00	1 141,02	0,00	0,00	0,00
21	ASSOCIADAS	1 711 487,00	70 215,92	149 331,06	26 320,63	1 860 818,06	96 536,55	1 764 281,51	0,00	0,00	0,00
22	FORNECEDORES	246 108,98	36 920,61	474,95	553 037,17	246 583,93	589 957,78	0,00	343 373,85	0,00	0,00
24	ESTADO E OUTROS ENTES PUBLICOS	24 451,24	19 445,49	0,00	66 544,73	24 451,24	85 990,22	0,00	61 538,98	0,00	0,00
26	OUTROS DEVEDORES E CREDITOS	63 035,06	257 101,84	218 646,58	49 698,93	281 681,64	306 800,77	0,00	25 119,13	0,00	0,00
27	ACRESCIMOS E DIFERIMENTOS	8 082,10	0,00	250 404,07	24 764,80	258 466,17	24 764,80	233 701,37	0,00	0,00	0,00
41	INVESTIMENTOS FINANCEIROS	0,00	0,00	2 494,00	0,00	2 494,00	0,00	2 494,00	0,00	0,00	0,00
42	IMOBILIZACOES CORPORAIS	40,00	0,00	1 225 411,95	0,00	1 225 451,95	0,00	1 225 451,95	0,00	0,00	0,00
43	IMOBILIZACOES INCORPORAIS	0,00	0,00	15 498,12	0,00	15 498,12	0,00	15 498,12	0,00	0,00	0,00
48	AMORTIZACOES ACUMULADAS	0,00	0,00	0,00	974 931,94	0,00	974 931,94	0,00	974 931,94	0,00	0,00
57	RESERVAS ESPECIAIS	0,00	0,00	0,00	14 250,00	0,00	14 250,00	0,00	14 250,00	0,00	0,00
59	RESULTADOS TRANSITARIOS	0,00	0,00	408 241,92	1 404 463,40	408 241,92	1 404 463,40	0,00	996 221,48	0,00	0,00
62	FORNECIMENTOS E SRV-EXTERIOS	33 728,75	0,00	0,00	0,00	33 728,75	0,00	33 728,75	0,00	0,00	0,00
63	IMPOSTOS	143,89	0,00	0,00	0,00	143,89	0,00	143,89	0,00	0,00	0,00
64	CUSTOS COM O PESSOAL	61 367,26	0,00	0,00	0,00	61 367,26	0,00	61 367,26	0,00	0,00	0,00
68	CUSTOS E PERDAS FINANCEIROS	73,57	18,15	0,00	0,00	73,57	18,15	55,42	0,00	0,00	0,00
69	CUSTOS E PERDAS EXTRAORDINAR.	117 051,38	0,00	0,00	0,00	117 051,38	0,00	117 051,38	0,00	0,00	0,00
72	PRESTACOES DE SERVICIOS	0,00	1 711 487,00	0,00	0,00	0,00	1 711 487,00	0,00	1 711 487,00	0,00	0,00
74	SUBSIDIOS OBTIDOS	0,00	20 000,00	0,00	0,00	0,00	20 000,00	0,00	20 000,00	0,00	0,00
78	PROVEITOS E GANHOS FINANCEIROS	0,00	719,45	0,00	0,00	0,00	719,45	0,00	719,45	0,00	0,00
88	RESULTADO LIQUIDO DO EXERCICIO	0,00	0,00	247 123,77	0,00	247 123,77	0,00	247 123,77	0,00	0,00	0,00
TOTAIS:		2 787 654,61	2 787 654,61	3 114 011,60	3 114 011,50	5 901 666,21	5 901 666,21	4 149 696,47	4 149 696,47	4 149 696,47	4 149 696,47

ASSOCIAÇÃO NACIONAL DE MUNICÍPIOS PORTUGUESES
CONTABILIDADE - BALANÇETE SINTÉTICO

PÁG. 1
FEBREIRO/2007

COD	DESIGNAÇÃO	DIÁRIO		MOVIMENTO ANTERIOR		MÊS		BALANÇETE	
		MOVIMENTO DO MÊS		MOVIMENTO GERAL		SALDOS			
		DEBITO	CREDITO	DEBITO	CREDITO	DEBITO	CREDITO	DEBITO	CREDITO
11	CAIXA	390 057,46	387 100,19	118 873,07	120 927,71	508 930,53	508 027,90	902,63	0,00
12	DEPOSITOS A ORDEM	527 487,47	626 701,10	610 382,31	440 815,81	1 137 869,78	1 067 516,91	70 352,87	0,00
13	DEPOSITOS A PRAZO	536 000,00	50 010,58	388 094,16	110 002,63	724 094,16	168 013,21	556 080,95	0,00
18	OUTRAS APLICAÇÕES O TESOURARIA	4,50	0,00	1 141,02	0,00	1 145,52	0,00	1 145,52	0,00
21	ASSOCIADAS	60,00	472 555,45	1 860 818,06	96 536,55	1 860 878,06	569 092,00	1 291 786,06	0,00
22	FORNECEDORES	116 141,94	76 582,71	246 583,93	589 957,78	362 725,87	666 540,49	0,00	303 814,62
24	ESTADO E OUTROS ENTES PÚBLICOS	62 417,56	22 943,11	24 451,24	85 999,22	86 868,80	108 933,33	0,00	22 064,53
26	OUTROS DEVEDORES E CREDORES	94 071,73	66 945,93	281 681,64	306 809,77	375 753,37	372 846,70	2 906,67	0,00
27	ACRESCITOS E DIFERIMENTOS	0,00	250 404,87	258 466,17	24 764,80	258 466,17	275 168,87	0,00	16 702,70
41	INVESTIMENTOS FINANCEIROS	0,00	0,00	2 494,00	0,00	2 494,00	0,00	2 494,00	0,00
42	IMOBILIZAÇÕES CORPÓREAS	20,00	0,00	1 225 451,95	0,00	1 225 471,95	0,00	1 225 471,95	0,00
43	IMOBILIZAÇÕES INCORPÓREAS	0,00	0,00	15 498,12	0,00	15 498,12	0,00	15 498,12	0,00
48	AMORTIZACIONES ACUMULADAS	0,00	0,00	0,00	974 931,94	0,00	974 931,94	0,00	974 931,94
57	RESERVAS ESPECIAIS	0,00	0,00	0,00	14 250,00	0,00	14 250,00	0,00	14 250,00
59	RESULTADOS TRANSITADOS	0,00	0,00	408 241,92	1 404 463,40	408 241,92	1 404 463,40	0,00	996 221,48
62	FORNECIMENTOS E SRV. EXTERNOS	363 436,42	1 249,54	33 728,75	0,00	397 165,17	1 249,54	395 915,63	0,00
63	IMPOSTOS	126,66	0,00	143,89	0,00	270,55	0,00	270,55	0,00
64	CUSTOS COM O PESSOAL	62 031,49	0,00	61 367,26	0,00	123 398,75	0,00	123 398,75	0,00
68	CUSTOS E PERDAS FINANCEIROS	0,00	0,00	73,57	18,15	73,57	18,15	55,42	0,00
69	CUSTOS E PERDAS EXTRAORDINARIAS	9 046,30	0,00	117 051,38	0,00	126 097,68	0,00	126 097,68	0,00
72	PRESTAÇÕES DE SERVIÇOS	6 329,00	0,00	0,00	1 711 487,00	6 329,00	1 711 487,00	0,00	1 705 158,00
74	SUBSIDIOS OBTIDOS	0,00	5 000,00	0,00	20 000,00	0,00	25 000,00	0,00	25 000,00
78	PROVEITOS E GANHOS FINANCEIROS	0,00	637,85	0,00	719,45	0,00	1 357,30	0,00	1 357,30
88	RESULTADO LÍQUIDO DO EXERCÍCIO	0,00	0,00	247 123,77	0,00	247 123,77	0,00	247 123,77	0,00
TOTALS:		1 967 230,53	1 967 230,53	5 901 666,21	5 901 666,21	7 868 896,74	7 868 896,74	4 659 500,57	4 659 500,57

ASSOCIAÇÃO NACIONAL DE MUNICÍPIOS PORTUGUESES
CONTABILIDADE - BALANÇETE SINTÉTICO

COP.	DESIGNAÇÃO	DIÁRIO		MOVIMENTO ANTERIOR		MOVIMENTO GERAL		BALANÇETE	
		MOVIMENTO DO MES		RAZÃO		SALDOS		SALDOS	
		DEBITO	CREDITO	DEBITO	CREDITO	DEBITO	CREDITO	DEBITO	CREDITO
11	CAIXA	236 641,84	236 355,20	508 930,53	508 027,90	745 572,37	744 383,10	1 189,27	0,00
12	DEPOSITOS A ORDEM	313 528,83	284 662,29	1 137 869,78	1 067 516,91	1 451 398,61	1 352 179,20	99 219,41	0,00
13	DEPOSITOS A PRAZO	767,27	30 133,45	724 094,16	168 013,21	724 861,43	198 166,66	526 694,77	0,00
18	OUTRAS APLICAÇÕES O TESOURARIA	1,80	0,00	1 145,52	0,00	1 147,32	0,00	1 147,32	0,00
21	ASSOCIADAS	500,00	238 370,08	1 860 878,06	569 092,00	1 861 378,06	827 462,08	1 035 915,98	0,00
22	FORNECEDORES	133 046,19	55 571,75	362 725,87	666 540,49	495 772,06	722 112,24	0,00	226 340,18
24	ESTADO E OUTROS ENTES PÚBLICOS	89 114,34	122 323,96	86 868,80	108 933,33	175 983,14	231 257,29	0,00	55 274,15
26	OUTROS DEVEDORES E CREDORES	292 966,49	77 633,82	375 753,37	372 846,70	668 719,86	450 500,52	218 219,34	0,00
27	ACRESCIMOS E DIFERIMENTOS	0,00	0,00	238 466,17	275 168,87	238 466,17	275 168,87	0,00	16 792,70
41	INVESTIMENTOS FINANCEIROS	0,00	0,00	2 494,00	0,00	2 494,00	0,00	2 494,00	0,00
42	IMOBILIZAÇÕES CORPÓREAS	0,00	0,00	1 225 471,95	0,00	1 225 471,95	0,00	1 225 471,95	0,00
43	IMOBILIZAÇÕES INCORPÓREAS	61,73	0,00	15 498,12	0,00	15 565,85	0,00	15 565,85	0,00
48	AMORTIZAÇÕES ACUMULADAS	0,00	0,00	0,00	974 931,94	0,00	974 931,94	0,00	974 931,94
57	RESERVAS ESPECIAIS	0,00	0,00	0,00	14 250,00	0,00	14 250,00	0,00	14 250,00
59	RESULTADOS TRANSITADOS	0,00	0,00	408 241,92	1 404 463,40	408 241,92	1 404 463,40	0,00	996 221,48
62	FORNECIMENTOS E SRV. EXTERNOS	83 857,13	0,00	397 165,17	1 249,54	481 022,30	1 249,54	479 772,76	0,00
65	IMPOSTOS	309,32	0,00	270,55	0,00	579,87	0,00	579,87	0,00
64	CUSTOS COM O PESSOAL	62 463,29	0,00	133 398,75	0,00	185 862,04	0,00	185 862,04	0,00
65	OUTROS CUSTOS OPERACIONAIS	16 702,00	0,00	0,00	0,00	16 702,00	0,00	16 702,00	0,00
68	CUSTOS E PERDAS FINANCEIROS	65,89	65,31	73,57	18,15	139,46	81,46	58,00	0,00
69	CUSTOS E PERDAS EXTRAORDINAR.	23 721,42	51,27	126 077,68	0,00	149 819,10	51,27	149 767,83	0,00
72	PRESTAÇÕES DE SERVIÇOS	0,00	500,00	6 329,00	1 711 487,00	6 329,00	1 711 487,00	0,00	1 705 650,00
73	PROVEITOS SUPLEMENTARES	0,00	137 500,00	0,00	0,00	0,00	137 500,00	0,00	137 500,00
74	SUBSÍDIOS OBTIDOS	0,00	29 000,00	0,00	25 000,00	0,00	54 000,00	0,00	54 000,00
78	PROVEITOS E GANHOS FINANCEIROS	0,00	1 548,41	0,00	1 557,39	0,00	2 905,71	0,00	2 905,71
88	RESULTADO LÍQUIDO DO EXERCÍCIO	0,00	0,00	247 123,77	0,00	247 123,77	0,00	247 123,77	0,00
TOTALS:		1 253 733,54	1 253 733,54	7 868 896,74	7 868 896,74	9 122 650,28	9 122 650,28	4 203 784,16	4 203 784,16

ASSOCIACAO NACIONAL DE MUNICIPIOS PORTUGUESES
CONTABILIDADE - BALANETE SINTETICO

COD.	DESIGNACAO	DIARIO		MOVIMENTO ANTERIOR		RAZAO		MOVIMENTO GERAL		BALANETE	
		MOVIMENTO DO MES						GERAL		SALDOS	
		DEBITO	CREDITO	DEBITO	CREDITO	DEBITO	CREDITO	DEBITO	CREDITO	DEBITO	CREDITO
11	CAIXA	189 485,56	189 240,15	745 572,37	744 363,10	935 057,93	933 627,25	1 474,68	1 474,68	0,00	0,00
12	DEPOSITOS A ORDEM	295 371,46	201 306,25	1 451 398,61	1 352 179,20	1 746 770,07	1 553 479,45	193 290,62	193 290,62	0,00	0,00
13	DEPOSITOS A PRAZO	750,85	59 150,17	724 861,43	198 166,66	725 612,28	248 316,83	477 295,45	477 295,45	0,00	0,00
18	OUTRAS APLICACOES O TESOURARIA	2,57	0,00	1 147,32	0,00	1 149,89	0,00	1 149,89	1 149,89	0,00	0,00
21	ASSOCIADAS	564 146,63	218 739,92	1 861 378,06	827 462,08	2 425 524,69	1 046 202,00	1 379 322,69	1 379 322,69	0,00	0,00
22	FORNECEDORES	119 384,69	626 213,67	495 772,06	722 112,24	615 156,75	1 348 325,93	0,00	0,00	733 169,18	0,00
24	ESTADO E OUTROS ENTES PUBLICOS	22 972,88	19 140,95	175 983,14	231 257,29	198 956,02	250 398,24	0,00	0,00	51 442,22	0,00
26	OUTROS DEVEDORES E CREDITORES	104 402,16	66 745,92	668 719,86	450 500,52	773 122,02	517 246,44	255 875,58	255 875,58	0,00	0,00
27	ACRESCIMOS E DIFERIMENTOS	0,00	0,00	258 466,17	275 168,87	258 466,17	275 168,87	0,00	0,00	16 702,70	0,00
41	INVESTIMENTOS FINANCEIROS	0,00	0,00	2 494,00	0,00	2 494,00	0,00	2 494,00	2 494,00	0,00	0,00
42	IMOBILIZACOES CORPOREAS	398,99	0,00	1 225 471,95	0,00	1 225 870,94	0,00	1 225 870,94	1 225 870,94	0,00	0,00
43	IMOBILIZACOES INCORPOREAS	0,00	0,00	15 565,85	0,00	15 565,85	0,00	15 565,85	15 565,85	0,00	0,00
48	AMORTIZACOES ACUMULADAS	0,00	0,00	0,00	974 931,94	0,00	974 931,94	0,00	974 931,94	0,00	0,00
57	RESERVAS ESPECIAIS	0,00	0,00	0,00	14 250,00	0,00	14 250,00	0,00	14 250,00	0,00	0,00
59	RESULTADOS TRANSITADOS	0,00	0,00	488 241,92	1 404 463,40	488 241,92	1 404 463,40	0,00	0,00	996 221,48	0,00
62	FORNECIMENTOS E SRV-EXTERNOS	75 077,64	661,00	481 022,30	1 249,54	556 099,94	1 910,54	554 189,40	554 189,40	0,00	0,00
63	IMPOSTOS	268,48	0,00	579,87	0,00	848,35	0,00	848,35	848,35	0,00	0,00
64	CUSTOS COM O PESSOAL	40 297,57	0,00	185 882,04	0,00	246 159,61	0,00	246 159,61	246 159,61	0,00	0,00
65	OUTROS CUSTOS OPERACIONAIS	0,00	0,00	16 702,00	0,00	16 702,00	0,00	16 702,00	16 702,00	0,00	0,00
68	CUSTOS E PERDAS FINANCEIROS	14,50	0,06	139,46	81,46	153,96	81,52	72,44	72,44	0,00	0,00
69	CUSTOS E PERDAS EXTRAORDINAR.	3,14	0,00	149 819,10	51,27	149 822,24	51,27	149 770,97	149 770,97	0,00	0,00
72	PRESTACOES DE SERVIÇOS	0,00	9 100,00	6 329,00	1 711 987,00	6 329,00	1 721 087,00	0,00	0,00	1 714 758,00	0,00
73	PROVEITOS SUPLEMENTARES	0,00	0,00	0,00	157 500,00	0,00	157 500,00	0,00	0,00	157 500,00	0,00
74	SUBSIDIOS OBTIDOS	0,00	50 000,00	0,00	54 000,00	0,00	104 000,00	0,00	0,00	104 000,00	0,00
78	PROVEITOS E GANHOS FINANCEIROS	0,00	1 283,91	0,00	2 905,71	0,00	4 130,72	0,00	0,00	4 130,72	0,00
88	RESULTADO LIQUIDO DO EXERCICIO	0,00	0,00	247 123,77	0,00	247 123,77	0,00	247 123,77	247 123,77	0,00	0,00
TOTALS:		1 432 571,12	1 432 571,12	9 122 650,28	9 122 650,28	10 555 227,40	10 555 227,40	4 767 166,24	4 767 166,24	4 767 166,24	4 767 166,24

ASSOCIAÇÃO NACIONAL DE MUNICÍPIOS PORTUGUESES
 CONTABILIDADE - BALANÇETE SINTÉTICO

CONTAS	DIÁRIO		MOVIMENTO ANTERIOR		MOVIMENTO GERAL		BALANÇETE SALDOS	
	DEBITO	CREDITO	DEBITO	CREDITO	DEBITO	CREDITO	DEBITO	CREDITO
0001 DESTINAÇÃO								
11 CAIXA	1 043 408,98	990 107,47	935 057,93	935 625,25	1 978 466,91	1 923 750,74	54 736,17	0,00
12 DEPOSITOS A ORDEM	1 112 743,85	891 491,49	1 746 770,07	1 553 479,45	2 859 513,92	2 444 970,94	414 542,98	0,00
13 DEPOSITOS A PRAZO	629 364,93	147,99	725 612,28	248 316,83	1 354 977,21	248 464,82	1 106 512,39	0,00
18 OUTRAS APLICAÇÕES O TESOURARIA	2,48	0,00	1 149,89	0,00	1 152,37	0,00	1 152,37	0,00
21 ASSOCIADAS	38 765,00	934 211,60	2 425 524,69	1 046 202,00	2 464 289,69	1 980 413,60	483 876,09	614 182,75
22 FORNECEDORES	114 580,91	55 584,38	615 156,75	1 348 325,93	729 737,56	1 403 920,31	0,00	13 555,70
24 ESTADO E OUTROS ENTES PÚBLICOS	60 367,86	22 481,34	198 956,02	250 398,24	259 323,88	272 879,58	0,00	0,00
26 OUTROS DEVEDORES E CREDITORES	76 333,41	281 355,72	258 466,17	275 168,87	2 494,00	0,00	50 873,27	16 702,70
27 ACRESCITOS E DIFERIMENTOS	10 765,93	0,00	1 225 870,94	0,00	15 616,67	0,00	0,00	0,00
41 INVESTIMENTOS FINANCEIROS	50,82	0,00	15 565,85	974 931,94	0,00	14 250,00	0,00	996 221,48
42 IMOBILIZAÇÕES CORPÓREAS	0,00	0,00	0,00	14 250,00	0,00	1 404 463,40	0,00	0,00
43 IMOBILIZAÇÕES INCORPÓREAS	0,00	0,00	0,00	1 404 463,40	0,00	2 100,54	620 819,23	0,00
48 AMORTIZAÇÕES ACUMULADAS	66 819,83	190,00	408 241,92	1 910,54	1 068,40	0,00	312 546,26	0,00
57 RESERVAS ESPECIAIS	220,05	0,00	556 099,94	0,00	312 546,26	0,00	16 702,00	0,00
59 RESULTADOS TRANSITÓRIOS	66 386,65	0,00	848,35	0,00	16 702,00	0,00	79,94	0,00
62 FORNECIMENTOS E SRV. EXTERNOS	0,00	0,00	246 159,61	0,00	161,46	81,52	164 945,64	1 748 088,00
63 IMPOSTOS	0,00	0,00	16 702,00	81,52	165 056,51	110,87	0,00	172 500,00
64 CUSTOS COM O PESSOAL	7,50	0,00	149 822,24	51,27	6 329,00	1 754 417,00	0,00	114 000,00
65 OUTROS CUSTOS OPERACIONAIS	15 234,27	59,60	6 329,00	1 721 087,00	6 329,00	172 500,00	0,00	5 293,48
68 CUSTOS E PERDAS FINANCEIROS	0,00	33 330,00	0,00	157 500,00	0,00	114 000,00	0,00	0,00
69 CUSTOS E PERDAS EXTRAORDINAR.	0,00	15 000,00	0,00	104 000,00	0,00	5 293,48	0,00	0,00
72 PRESTAGIOS DE SERVIÇOS	0,00	10 600,00	0,00	4 190,72	0,00	0,00	247 123,77	0,00
73 PROVEITOS SUPLEMENTARES	0,00	1 102,76	0,00	0,00	0,00	0,00	0,00	0,00
74 SUBSIDIOS OUTROS	0,00	0,00	247 123,77	0,00	0,00	0,00	0,00	0,00
78 PROVEITOS E GANHOS FINANCEIROS	0,00	0,00	0,00	0,00	0,00	0,00	0,00	0,00
88 RESULTADO LÍQUIDO DO EXERCÍCIO								
TOTAIS:	3 255 052,37	3 255 052,37	10 555 227,40	10 555 227,40	13 190 279,77	13 190 279,77	4 729 726,05	4 729 726,05

ASSOCIACAO NACIONAL DE MUNICIPIOS PORTUGUESES
CONTABILIDADE - BALANCETE SIMETICO

COD	DESIGNACAO	DIARIO		MOVIMENTO ANTERIOR		RAZAO		MOVIMENTO GERAL		BALANCETE	
		DEBITO	CREDITO	DEBITO	CREDITO	DEBITO	CREDITO	DEBITO	CREDITO	DEBITO	CREDITO
		349 782,45	355 305,67	1 978 466,91	1 923 730,74	2 328 249,36	2 259 036,41	2 328 249,36	2 259 036,41	69 212,95	0,00
11	CAIXA			2 859 513,92	2 448 970,94	4 091 486,42	3 295 175,40	4 091 486,42	3 295 175,40	806 311,02	0,00
12	DEPOSITOS A ORDEM	1 231 972,50	840 204,46	1 354 977,21	248 464,82	1 755 718,84	957 238,15	1 755 718,84	957 238,15	798 480,69	0,00
13	DEPOSITOS A PRAZO	400 741,63	708 773,33	1 152,37	0,00	1 154,35	0,00	1 154,35	0,00	1 154,35	0,00
18	OUTRAS APLICACOES O TESOURARIA	1,98	0,00	2 464 289,69	1 980 813,60	2 510 931,23	2 486 599,62	2 510 931,23	2 486 599,62	24 331,61	466 144,77
21	ASSOCIADOS	46 641,54	506 186,02	729 737,56	1 403 920,31	1 049 997,31	1 516 142,08	1 049 997,31	1 516 142,08	0,00	0,00
22	FORNECEDORES	320 259,75	112 221,77	259 323,88	272 879,38	276 824,56	320 003,55	276 824,56	320 003,55	0,00	0,00
24	ESTADO E OUTROS ENTES PUBLICOS	17 500,68	47 123,97	849 455,43	798 382,16	972 814,62	923 477,51	972 814,62	923 477,51	49 337,11	0,00
26	OUTROS DEVEDORES E CREDITOS	123 339,19	124 895,35	258 466,17	275 168,87	258 466,17	275 168,87	258 466,17	275 168,87	16 702,70	0,00
27	ACRESCIMOS E DIFERIMENTOS	0,00	0,00	2 494,00	0,00	2 494,00	63 000,00	2 494,00	63 000,00	2 494,00	0,00
41	INVESTIMENTOS FINANCEIROS	512,70	63 000,00	1 236 636,87	0,00	1 237 149,57	0,00	1 237 149,57	0,00	1 174 149,57	0,00
42	IMOBILIZACOES CORPOREAS	0,00	0,00	15 616,67	0,00	15 616,67	0,00	15 616,67	0,00	15 616,67	0,00
43	IMOBILIZACOES INCORPOREAS	47 250,00	0,00	0,00	974 931,94	47 250,00	974 931,94	47 250,00	974 931,94	0,00	927 681,94
48	AMORTIZACOES ACUMULADAS	0,00	0,00	0,00	14 230,00	0,00	14 230,00	0,00	14 230,00	0,00	14 250,00
57	RESERVAS ESPECIAIS	247 123,77	0,00	408 741,92	1 404 463,40	655 365,69	1 404 463,40	655 365,69	1 404 463,40	0,00	749 097,71
59	RESULTADOS TRANSITARIOS	109 574,17	21,61	622 919,77	2 100,54	732 493,94	2 122,15	732 493,94	2 122,15	730 371,79	0,00
62	FORNECEDORES E SVY.EXTERROS	683,91	0,00	1 068,40	0,00	1 752,31	0,00	1 752,31	0,00	1 752,31	0,00
63	IMPOSTOS	125 289,54	0,00	312 546,26	0,00	437 835,80	0,00	437 835,80	0,00	437 835,80	0,00
64	CUSTOS COM O PESSOAL	0,00	0,00	16 702,00	0,00	16 702,00	0,00	16 702,00	0,00	16 702,00	0,00
65	OUTROS CUSTOS OPERACIONAIS	0,00	0,00	161,46	81,52	161,46	81,52	161,46	81,52	79,94	0,00
68	CUSTOS E PERDAS FINANCEIROS	9 333,66	0,00	165 056,51	110,87	174 390,17	110,87	174 390,17	110,87	174 279,30	0,00
69	CUSTOS E PERDAS EXTRAORDINARIAS	0,00	0,00	6 329,00	1 754 417,00	6 329,00	1 787 417,00	6 329,00	1 787 417,00	0,00	1 781 088,00
72	PRESTACOES DE SERVICIOS	0,00	33 000,00	0,00	172 500,00	0,00	172 500,00	0,00	172 500,00	0,00	172 500,00
73	PROVEITOS SUPLEMENTARES	0,00	0,00	0,00	114 000,00	0,00	114 000,00	0,00	114 000,00	0,00	114 000,00
74	SUBSIDIOS RECEBIDOS	0,00	0,00	0,00	5 273,48	0,00	8 715,00	0,00	8 715,00	0,00	8 715,00
78	PROVEITOS E GANHOS FINANCEIROS	0,00	3 421,52	0,00	63 000,00	63 000,00	71 750,00	63 000,00	71 750,00	0,00	8 750,00
79	PROVEITOS E GANHOS EXTRAORDINARIOS	63 000,00	71 750,00	247 123,77	0,00	247 123,77	247 123,77	247 123,77	247 123,77	0,00	0,00
88	RESULTADO LIQUIDO DO EXERCICIO	0,00	247 123,77	13 790 279,77	13 790 279,77	16 883 307,24	16 883 307,24	16 883 307,24	16 883 307,24	4 302 109,11	4 302 109,11
TOTALS:		3 093 027,47	3 093 027,47	13 790 279,77	13 790 279,77	16 883 307,24	16 883 307,24	16 883 307,24	16 883 307,24	4 302 109,11	4 302 109,11

PÁG. 1
30/09/2007

ASSOCIAÇÃO NACIONAL DE MUNICÍPIOS PORTUGUESES
CONTABILIDADE - BALANÇETE SINTÉTICO

COD.	DESIGNAÇÃO	DIÁRIO		MOVIMENTO ANTERIOR		BALANÇO		MOVIMENTO GERAL		BALANÇETE	
		MOVIMENTO DO MES				SALDOS				SALDOS	
		DEBITO	CREDITO	DEBITO	CREDITO	DEBITO	CREDITO	DEBITO	CREDITO	DEBITO	CREDITO
11	CAIXA	63 059,51	134 071,33	2 328 249,36	2 239 036,41	2 396 308,87	2 395 197,74	3 201,13	0,00	3 201,13	0,00
12	DEPOSITOS A ORDER	592 845,02	1 371 154,31	4 091 486,42	3 285 175,40	4 604 331,44	4 656 329,91	28 001,53	0,00	28 001,53	0,00
13	DEPOSITOS A PRAZO	601 430,95	345 970,75	1 753 718,84	957 238,15	2 357 149,69	1 303 208,90	1 053 940,79	0,00	1 053 940,79	0,00
18	OUTRAS APLICAÇÕES O TESOURARIA	0,44	0,00	1 154,35	0,00	1 154,79	0,00	1 154,79	0,00	1 154,79	0,00
21	ASSOCIADA	6 604,00	32 745,85	2 510 931,23	2 486 599,62	2 517 535,23	2 519 345,47	0,00	1 810,24	0,00	1 810,24
22	FORNECEDORES	473 299,04	34 523,14	1 049 997,31	1 516 142,98	1 523 296,35	1 530 665,72	0,00	27 368,87	0,00	27 368,87
24	ESTRATO E OUTROS ENTES PUBLICOS	52 554,06	22 771,95	276 824,56	320 003,55	329 378,62	342 775,50	0,00	13 396,88	0,00	13 396,88
26	OUTROS DEVEDORES E CREDITORES	94 591,75	140 282,87	972 814,62	923 477,51	1 067 406,37	1 063 739,58	3 666,79	16 702,70	3 666,79	16 702,70
27	RESERVAS E DIFERIMENTOS	0,00	0,00	258 466,17	275 188,87	258 466,17	275 188,87	0,00	0,00	2 494,00	0,00
41	INVESTIMENTOS FINANCEIROS	0,00	0,00	2 494,00	0,00	2 494,00	0,00	2 494,00	0,00	2 494,00	0,00
42	IMOBILIZACOES CORPOREAS	77 658,99	0,00	1 237 149,57	63 000,00	1 314 808,56	63 000,00	1 251 808,56	0,00	1 251 808,56	0,00
43	IMOBILIZACOES INCORPOREAS	0,00	0,00	15 616,67	0,00	15 616,67	0,00	15 616,67	0,00	15 616,67	0,00
48	AMORTIZACOES ACUMULADAS	0,00	0,00	47 250,00	974 931,94	47 250,00	974 931,94	0,00	927 681,94	0,00	927 681,94
57	RESERVAS ESPECIAIS	0,00	0,00	0,00	14 230,00	0,00	14 230,00	0,00	14 230,00	0,00	14 230,00
59	RESULTADOS TRANSITÓRIOS	0,00	0,00	655 365,69	1 404 463,40	655 365,69	1 404 463,40	0,00	749 097,71	0,00	749 097,71
62	FORNECEDORES E SVY-EXTERNOS	72 881,64	38,23	732 493,94	2 122,15	805 375,58	2 160,38	803 215,20	0,00	803 215,20	0,00
63	IMPOSTOS	367,87	0,00	1 752,31	0,00	2 120,18	0,00	2 120,18	0,00	2 120,18	0,00
64	CUSTOS COM O PESSOAL	63 737,43	0,00	437 835,80	0,00	501 573,23	0,00	501 573,23	0,00	501 573,23	0,00
65	OUTROS CUSTOS OPERACIONAIS	0,00	0,00	16 702,00	0,00	16 702,00	0,00	16 702,00	0,00	16 702,00	0,00
68	CUSTOS E PERDAS FINANCEIROS	11 76,23	0,00	161,46	81,52	237,69	81,52	156,17	0,00	156,17	0,00
69	CUSTOS E PERDAS EXTRAORDINAR.	5 540,78	0,00	174 390,17	110,87	179 930,95	110,87	179 820,08	0,00	179 820,08	0,00
72	PRESTACOES DE SERVIÇOS	0,00	0,00	6 329,00	1 787 417,00	6 329,00	1 787 417,00	0,00	1 781 088,00	0,00	1 781 088,00
73	PROVEITOS SUPLENTEIARES	0,00	10 000,00	0,00	172 500,00	0,00	182 500,00	0,00	182 500,00	0,00	182 500,00
74	SUBSIDIOS ORÇÓIS	0,00	16 250,90	0,00	114 086,90	0,00	130 239,00	0,00	130 239,00	0,00	130 239,00
78	PROVEITOS E GANHOS FINANCEIROS	0,00	1 859,78	0,00	8 715,00	0,00	10 534,78	0,00	10 534,78	0,00	10 534,78
79	PROVEITOS E GANHOS EXTRAORD.	0,00	0,00	63 000,00	71 750,00	63 000,00	71 750,00	0,00	8 750,00	0,00	8 750,00
80	RESULTADO LIQUIDO DO EXERCÍCIO	0,00	0,00	247 123,77	247 123,77	247 123,77	247 123,77	0,00	0,00	0,00	0,00
TOTALS:		2 109 647,61	2 109 647,61	16 883 307,24	16 883 307,24	18 992 954,85	18 992 954,85	3 863 451,12	3 863 451,12	3 863 451,12	3 863 451,12

ASSOCIACAO NACIONAL DE MUNICIPIOS PORTUGUESES
CONTABILIDADE - BALANÇETE SIMPLIFICADO

CONTAS	DIARIO		MOVIMENTO ANTERIOR		BALANÇO		MOVIMENTO GERAL		BALANÇETE				
	MOVIMENTO DO MES								SALDOS				
	DEBITO	CREDITO	DEBITO	CREDITO	DEBITO	CREDITO	DEBITO	CREDITO	DEBITO	CREDITO			
0001 DESTINACAO													
11 CAIXA	50 517,88	47 370,65	2 396 308,87	2 393 197,74	2 446 826,75	2 440 478,39	6 348,36	0,00	0,00				
12 DEPOSITOS A ORDEM	93 761,73	62 808,12	4 664 331,44	4 656 329,91	4 778 093,17	4 719 138,03	58 955,14	0,00	0,00				
13 DEPOSITOS A PRAZO	3 924,49	35 784,90	2 337 149,69	1 303 208,90	2 361 074,18	1 338 993,80	1 022 080,38	0,00	0,00				
18 OUTRAS APLICACOES D TESOURARIA	0,00	1,32	1 154,79	0,00	1 154,79	1,32	1 153,47	0,00	0,00				
21 ASSOCIADAS	63 714,92	36 236,95	2 517 535,23	2 519 345,47	2 581 250,15	2 555 582,42	25 667,73	0,00	0,00				
22 FORNECEDORES	3 794,45	32 364,78	1 523 296,35	1 350 665,22	1 327 090,80	1 583 050,00	0,00	0,00	0,00				
24 ESTABO E OUTROS ENIES PUBLICOS	11 990,68	19 727,69	329 378,62	342 775,50	341 369,30	362 593,19	0,00	0,00	0,00				
26 OUTROS DEVEDORES E CREDITOS	42 576,14	57 634,42	1 067 405,37	1 063 759,58	1 109 982,51	1 121 394,00	0,00	0,00	0,00				
27 ACRESCIMOS E DIFERIMENTOS	0,00	0,00	238 466,17	275 168,87	258 466,17	275 168,87	0,00	0,00	0,00				
41 INVESTIMENTOS FINANCEIROS	0,00	0,00	2 494,00	0,00	2 494,00	0,00	2 494,00	0,00	0,00				
42 IMOBILIZACOES CORPOREAS	3 175,52	0,00	1 314 808,56	63 000,00	1 317 984,08	63 000,00	1 254 984,08	0,00	0,00				
43 IMOBILIZACOES INCORPOREAS	0,00	0,00	15 616,67	0,00	15 616,67	0,00	15 616,67	0,00	0,00				
48 AMORTIZACOES ACUMULADAS	0,00	0,00	47 250,00	974 931,94	47 250,00	974 931,94	0,00	0,00	0,00				
57 RESERVAS ESPECIAIS	0,00	0,00	0,00	14 250,00	0,00	14 250,00	0,00	0,00	0,00				
59 RESULTADOS TRANSITARIOS	24 482,76	43,93	655 365,69	1 404 463,40	655 365,69	1 404 463,40	0,00	0,00	0,00				
62 FORNECIMENTOS E SERV-EXTERIOS	876,06	0,00	805 375,58	2 160,38	829 858,34	2 203,41	827 654,93	0,00	0,00				
63 IMPOSTOS	61 405,64	0,00	2 120,18	0,00	2 996,24	0,00	2 996,24	0,00	0,00				
64 CUSTOS COM O PESSOAL	0,00	0,00	591 573,23	0,00	562 978,87	0,00	562 978,87	0,00	0,00				
65 OUTROS CUSTOS OPERACIONAIS	335,98	0,00	16 702,00	0,00	16 702,00	0,00	16 702,00	0,00	0,00				
68 CUSTOS E PERDAS FINANCEIROS	2 887,20	0,00	179 930,95	110,87	192 818,15	110,87	182 707,28	0,00	0,00				
69 CUSTOS E PERDAS EXTRAORDINAR.	0,00	11 000,00	6 329,00	1 787 417,00	6 329,00	1 798 417,00	0,00	0,00	0,00				
72 PRESTACOES DE SERVICIOS	0,00	0,00	182 500,00	182 500,00	0,00	182 500,00	0,00	0,00	0,00				
73 PROJEITOS SUPLEMENTARES	0,00	0,00	130 250,00	130 250,00	0,00	175 275,00	0,00	0,00	0,00				
74 SUBSIDIOS OBTIDOS	0,00	45 025,00	0,00	10 554,79	0,00	14 683,61	0,00	0,00	0,00				
78 PROJEITOS E GANHOS FINANCEIROS	0,00	4 128,83	0,00	71 750,00	63 000,00	83 067,76	0,00	0,00	0,00				
79 PROJEITOS E GANHOS EXTRAORD.	0,00	11 317,76	247 123,77	247 123,77	247 123,77	247 123,77	0,00	0,00	0,00				
88 RESULTADO LIQUIDO DO EXERCICIO	0,00	0,00	363 443,45	363 443,45	18 992 954,85	19 356 398,30	3 980 831,30	0,00	0,00				
TOTALS:	363 443,45	363 443,45	18 992 954,85	18 992 954,85	19 356 398,30	19 356 398,30	3 980 831,30	0,00	0,00				

ASSOCIAÇÃO MUNICIPAL DE MUNICÍPIOS PORTUGUESES
CONTABILIDADE - BALANÇETE SINTÉTICO

PÁG. 1
SETEMBRO/2007

CONTAS	DIÁRIO		MOVIMENTO ANTERIOR		MÊS		MOVIMENTO GERAL		BALANÇETE	
	MOVIMENTO DO MÊS		MOVIMENTO ANTERIOR		MÊS		MOVIMENTO GERAL		SALDOS	
	DEBITO	CREDITO	DEBITO	CREDITO	DEBITO	CREDITO	DEBITO	CREDITO	DEBITO	CREDITO
11 CAIXA	2 798,00	6 272,14	2 446 826,75	2 440 478,39	2 449 624,75	2 446 750,53	2 874,22	0,00	0,00	
12 DEPOSITOS A ORDEM	150 084,94	150 493,56	4 778 093,17	4 719 138,03	4 978 177,21	4 869 536,59	58 340,62	0,00	0,00	
13 DEPOSITOS A PRAZO	1 068,03	145 213,61	2 361 074,18	1 338 992,80	2 362 142,21	1 484 207,41	877 934,80	0,00	0,00	
18 OUTRAS APLICAÇÕES O TESOURARIA	1,00	0,00	1 154,79	1,32	1 155,79	1,32	1 154,47	0,00	0,00	
21 ASSOCIADAS	700,00	1 374,33	2 581 250,15	2 555 582,42	2 581 950,15	2 556 936,75	24 993,40	0,00	0,00	
22 FORNECEDORES	56 952,08	82 713,74	1 527 090,80	1 583 030,00	1 584 042,88	1 665 743,74	0,00	81 700,86	0,00	
24 ESTADO E OUTROS ENTES PÚBLICOS	31 819,95	35 329,61	341 369,30	352 502,19	373 189,25	397 852,89	0,00	24 643,55	0,00	
26 OUTROS DEVEDORES E CREDITORES	65 708,29	43 510,15	1 109 982,51	1 121 394,00	1 175 690,80	1 164 912,15	10 778,65	0,00	0,00	
27 ACRESCIMOS E DIFERIMENTOS	0,00	0,00	258 466,17	275 168,87	258 466,17	275 168,87	0,00	16 792,70	0,00	
41 INVESTIMENTOS FINANÇEIROS	0,00	0,00	2 494,00	0,00	2 494,00	0,00	2 494,00	0,00	0,00	
42 IMOBILIZAÇÕES CORPÓREAS	1 837,92	0,00	1 317 984,08	63 000,00	1 319 822,00	63 000,00	1 256 822,00	0,00	0,00	
43 IMOBILIZAÇÕES INCORPÓREAS	7 207,97	0,00	15 616,67	0,00	22 824,64	0,00	22 824,64	0,00	0,00	
48 AMORTIZADAÇÕES ACUMULADAS	0,00	0,00	47 250,00	974 931,94	47 250,00	974 931,94	0,00	927 681,94	0,00	
57 RESERVAS ESPECIAIS	0,00	0,00	0,00	14 250,00	0,00	14 250,00	0,00	14 250,00	0,00	
59 RESULTADOS TRANSITADOS	0,00	0,00	655 365,69	1 404 483,40	655 365,69	1 404 463,40	0,00	749 097,71	0,00	
62 FORNECIMENTOS E SRV. EXTERNOS	85 614,71	1 371,00	829 858,34	2 203,41	915 473,05	3 574,41	911 898,64	0,00	0,00	
63 IMPOSTOS	234,77	0,00	2 996,24	0,00	3 231,01	0,00	3 231,01	0,00	0,00	
64 CUSTOS COM O PESSOAL	62 719,06	0,00	562 978,87	0,00	625 697,93	0,00	625 697,93	0,00	0,00	
65 OUTROS CUSTOS OPERACIONAIS	19 603,00	0,00	16 792,00	0,00	36 305,00	0,00	36 305,00	0,00	0,00	
68 CUSTOS E PERDAS FINANCEIRAS	41,40	0,00	573,67	81,52	615,07	81,52	533,55	0,00	0,00	
69 CUSTOS E PERDAS EXTRAORDINARIAS	798,99	434,83	182 818,15	110,87	183 617,14	545,70	183 071,44	0,00	0,00	
72 PRESTAÇÕES DE SERVIÇOS	0,00	700,00	6 329,00	1 798 417,00	6 329,00	1 799 117,00	0,00	1 792 788,00	0,00	
73 PROVEITOS SUPLEMENTARES	0,00	18 388,42	0,00	182 590,00	0,00	200 888,42	0,00	200 888,42	0,00	
74 SUBSÍDIOS OBTIDOS	0,00	0,00	0,00	175 275,00	0,00	175 275,00	0,00	175 275,00	0,00	
78 PROVEITOS E GANHOS FINANÇEIROS	0,00	1 174,82	0,00	14 683,61	0,00	15 858,43	0,00	15 858,43	0,00	
79 PROVEITOS E GANHOS EXTRAORD.	0,00	200,00	63 000,00	83 067,76	63 000,00	83 267,76	0,00	20 267,76	0,00	
88 RESULTADO LÍQUIDO DO EXERCÍCIO	0,00	0,00	247 123,77	247 123,77	247 123,77	247 123,77	0,00	0,00	0,00	
TOTALS:	487 189,21	487 189,21	19 356 398,30	19 356 398,30	19 843 587,51	19 843 587,51	4 019 154,37	4 019 154,37		

ASSOCIACAO NACIONAL DE MUNICIPIOS PORTUGUESES
CONTABILIDADE - BALANÇETE SIMETICO

PAG. 1
OUTUBRO/2007

CONTA DESCRIÇAO	DIÁRIO		MOVIMENTO ANTERIOR		RAZÃO		MOVIMENTO GERAL		BALANÇETE SALDOS	
	MOVIMENTO DO MES		MOVIMENTO ANTERIOR		RAZÃO		MOVIMENTO GERAL		BALANÇETE SALDOS	
	DEBITO	CREDITO	DEBITO	CREDITO	DEBITO	CREDITO	DEBITO	CREDITO	DEBITO	CREDITO
11 CAIXA	45 332,36	46 366,83	2 449 624,75	2 446 750,53	2 493 957,11	2 493 111,36	1 845,75	0,00	1 845,75	0,00
12 DEPOSITOS A ORDER	235 970,66	197 936,20	4 928 171,21	4 869 636,59	5 164 147,87	5 067 572,79	96 575,08	0,00	96 575,08	0,00
13 DEPOSITOS A PRAZO	2 984,29	164 556,33	2 362 142,21	1 484 287,41	2 385 126,50	1 648 763,74	716 362,76	0,00	716 362,76	0,00
18 OUTRAS APLICACOES D TESOURARIA	2,39	0,00	1 155,79	1,32	1 158,18	1,32	1 156,86	0,00	1 156,86	0,00
21 ASSOCIADAS	189,57	53 544,73	2 581 950,15	2 556 956,75	2 582 139,72	2 610 501,48	0,00	28 361,76	0,00	28 361,76
22 FORNECEDORES	76 201,34	70 995,18	1 584 042,88	1 665 743,74	1 660 244,22	1 736 738,92	0,00	76 494,70	0,00	76 494,70
24 ESTADO E OUTROS ENTES PUBLICOS	19 544,87	22 977,87	373 189,25	397 832,80	392 734,12	420 810,67	0,00	28 076,55	0,00	28 076,55
26 OUTROS DEVEDORES E CREDORES	64 919,54	54 937,39	1 175 690,80	1 164 912,15	1 240 610,34	1 219 849,54	20 760,80	0,00	20 760,80	0,00
27 ACRESCIMOS E DIFERIMENTOS	0,00	0,00	258 466,17	275 168,87	258 466,17	275 168,87	0,00	16 702,70	0,00	16 702,70
41 INVESTIMENTOS FINANCEIROS	0,00	0,00	2 494,00	0,00	2 494,00	0,00	2 494,00	0,00	2 494,00	0,00
42 IMOBILIZACOES CORPOREAS	0,00	0,00	1 319 822,00	63 000,00	1 319 822,00	63 000,00	1 256 822,00	0,00	1 256 822,00	0,00
43 IMOBILIZACOES INCORPOREAS	0,00	0,00	22 824,64	0,00	22 824,64	0,00	22 824,64	0,00	22 824,64	0,00
48 AMORTIZACOES ACUMULADAS	0,00	0,00	47 250,00	974 931,94	47 250,00	974 931,94	0,00	927 681,94	0,00	927 681,94
57 RESERVAS ESPECIAIS	0,00	0,00	0,00	14 230,00	0,00	14 230,00	0,00	14 230,00	0,00	14 230,00
59 RESULTADOS TRANSITADOS	80 633,36	126,78	655 365,69	1 404 463,40	655 365,69	1 404 463,40	0,00	749 097,71	0,00	749 097,71
62 FORNECIMENTOS E SRY-EXTERNOS	620,01	0,00	3 231,01	3 574,41	996 106,41	3 701,19	992 405,22	0,00	992 405,22	0,00
63 IMPOSTOS	61 912,28	0,00	625 697,93	0,00	687 610,21	0,00	3 851,02	0,00	3 851,02	0,00
64 CUSTOS COM O PESSOAL	0,00	0,00	36 305,00	0,00	36 305,00	0,00	36 305,00	0,00	36 305,00	0,00
65 OUTROS CUSTOS OPERACIONAIS	727,07	0,00	615,07	81,52	1 342,14	81,52	1 260,62	0,00	1 260,62	0,00
68 CUSTOS E PERDAS FINANCEIROS	40 500,00	0,00	183 617,14	545,70	224 117,14	545,70	223 571,44	0,00	223 571,44	0,00
69 CUSTOS E PERDAS EXTRAORDINARIAS	0,00	0,00	6 329,00	1 799 117,00	6 329,00	1 799 117,00	0,00	1 792 788,00	0,00	1 792 788,00
72 PRESTACOES DE SERVIÇOS	0,00	15 000,00	0,00	200 888,42	0,00	215 888,42	0,00	215 888,42	0,00	215 888,42
73 PROVENTOS SUPLENTEIARES	0,00	0,00	0,00	175 275,00	0,00	175 275,00	0,00	175 275,00	0,00	175 275,00
74 SUBSIDIOS ORBITOS	0,00	0,00	0,00	15 858,43	0,00	18 960,86	0,00	18 960,86	0,00	18 960,86
78 PROVENTOS E GANHOS FINANCEIROS	0,00	3 102,43	63 000,00	83 267,76	63 000,00	83 267,76	0,00	20 267,76	0,00	20 267,76
79 PROVENTOS E GANHOS EXTRAORDINARIAS	0,00	0,00	247 123,77	247 123,77	247 123,77	247 123,77	0,00	0,00	0,00	0,00
88 RESULTADO LIQUIDO DO EXERCICIO	0,00	0,00	19 843 587,51	19 843 587,51	20 473 125,25	20 473 125,25	4 063 845,40	0,00	4 063 845,40	0,00
TOTALS:	629 537,74	629 537,74	19 843 587,51	19 843 587,51	20 473 125,25	20 473 125,25	4 063 845,40	0,00	4 063 845,40	0,00

ASSOCIAÇÃO NACIONAL DE MUNICÍPIOS PORTUGUESES
CONTABILIDADE - BALANÇETE SINTÉTICO

CONTAS	DIÁRIO		MOVIMENTO ANTERIOR		EXERCÍCIO		BALANÇETE	
	MOVIMENTO 00 MES		MOVIMENTO GERAL		MOVIMENTO GERAL		SALDOS	
	DEBITO	CREDITO	DEBITO	CREDITO	DEBITO	CREDITO	DEBITO	CREDITO
0001								
DESTINACAO								
11 CAIXA	54 037,46	61 439,74	2 494 957,11	2 493 111,36	2 548 994,57	2 554 550,10	0,00	5 555,53
12 DEPOSITOS A ORDEM	235 499,54	205 868,82	5 164 147,87	5 867 372,79	5 403 647,41	5 275 481,61	130 205,80	0,00
13 DEPOSITOS A PRAZO	1 248,80	141 249,76	2 365 126,50	1 648 763,74	2 366 375,30	1 790 915,59	576 361,80	0,00
18 OUTRAS APLICACOES O TESOURARIA	0,00	0,00	1 158,18	1,52	1 158,18	1,52	1 156,86	0,00
21 ASSOCIADAS	128 202,00	63 724,94	2 382 139,72	2 619 301,48	2 710 341,72	2 674 226,42	36 115,30	0,00
22 FORNECEDORES	67 421,38	46 710,13	1 660 244,22	1 736 738,92	1 727 665,60	1 783 449,05	0,00	55 783,45
24 ESTADO E OUTROS ENTES PUBLICOS	25 534,82	39 819,50	392 734,12	420 810,67	418 268,94	460 630,17	0,00	42 361,23
26 OUTROS DEVEDORES E CREDORES	82 014,90	112 381,35	1 240 610,34	1 219 849,54	1 222 625,24	1 332 150,69	0,00	9 525,65
27 ACRESCIMOS E DIFERIMENTOS	0,00	0,00	258 466,17	275 168,87	258 466,17	275 168,87	0,00	16 702,70
41 INVESTIMENTOS FINANCEIROS	0,00	0,00	2 494,00	0,00	2 494,00	0,00	2 494,00	0,00
42 IMOBILIZACOES CORPOREAS	0,00	0,00	1 319 822,00	63 000,00	1 319 822,00	63 000,00	1 256 822,00	0,00
43 IMOBILIZACOES INCORPOREAS	0,00	0,00	22 824,64	0,00	22 824,64	0,00	22 824,64	0,00
48 AMORTIZACOES ACUMULADAS	0,00	0,00	47 250,00	974 931,94	47 250,00	974 931,94	0,00	927 681,94
57 RESERVAS ESPECIAIS	0,00	0,00	0,00	14 250,00	0,00	14 250,00	0,00	14 250,00
59 RESULTADOS TRANSITADOS	70 101,62	0,00	655 365,69	1 404 463,40	655 365,69	1 404 463,40	0,00	749 097,71
62 FORNECIMENTOS E SERV EXTERNOS	272,62	0,00	996 106,41	3 701,19	1 066 208,03	3 701,19	1 062 506,84	0,00
63 IMPOSTOS	116 890,80	0,00	3 851,02	0,00	4 123,64	0,00	4 123,64	0,00
64 CUSTOS COM O PESSOAL	15 000,00	0,00	687 610,21	0,00	804 501,01	0,00	804 501,01	0,00
65 OUTROS CUSTOS OPERACIONAIS	334,38	0,00	36 305,00	0,00	51 305,00	0,00	51 305,00	0,00
68 CUSTOS E PERDAS FINANCEIROS	120,00	0,00	1 342,14	81,52	1 676,52	81,52	1 595,00	0,00
69 CUSTOS E PERDAS EXTRAORDINARIAS	0,00	0,00	224 117,14	545,70	224 237,14	545,70	223 691,44	0,00
72 PRESTIGIOS DE SERVIÇOS	0,00	120 400,00	6 329,00	1 799 117,00	6 329,00	1 919 517,00	0,00	1 913 188,00
73 PROJEITOS SUPLEMENTARES	0,00	5 302,90	0,00	215 888,42	0,00	221 190,42	0,00	221 190,42
74 SUBSÍDIOS ORÇAMENTAIS	0,00	2 500,00	0,00	175 275,00	0,00	177 775,00	0,00	177 775,00
78 PROJEITOS E GANHOS FINANCEIROS	0,00	1 363,08	0,00	18 960,86	0,00	20 323,94	0,00	20 323,94
79 PROJEITOS E GANHOS EXTRAORDINARIOS	0,00	0,00	63 000,00	83 267,76	63 000,00	83 267,76	0,00	20 267,76
88 RESULTADO LIQUIDO DO EXERCÍCIO	0,00	0,00	247 123,77	247 123,77	247 123,77	247 123,77	0,00	0,00
TOTALS:	800 678,32	800 678,32	20 473 125,25	20 473 125,25	21 273 803,57	21 273 803,57	4 173 703,33	4 173 703,33

ASSOCIACAO NACIONAL DE MUNICIPIOS PORTUGUESES
CONTABILIDADE - BALANCETE SINTETICO

CONTAS	DIARIO		RAZAO		BALANCETE	
	MOVIMENTO DO MES		MOVIMENTO ANTERIOR		SALDOS	
	DEBITO	CREDITO	DEBITO	CREDITO	DEBITO	CREDITO
11 CAIXA	31 194,61	22 415,60	2 348 994,57	2 554 550,10	2 576 963,70	3 225,48
12 DEPOSITOS A ORDEM	284 995,44	369 220,42	5 403 647,41	5 275 441,61	5 642 662,03	45 980,82
13 DEPOSITOS A PRAZO	965,10	248 149,65	2 366 375,30	1 790 013,50	2 038 163,15	323 177,25
18 OUTRAS APLICACOES D TESOURARIA	3,62	0,00	1 158,18	1,32	1,32	1 160,48
21 ASSOCIADAS	128 716,68	31 344,10	2 710 341,72	2 674 226,42	2 705 570,32	133 487,88
22 FORNECEDORES	168 202,74	181 761,50	1 727 665,60	1 783 449,05	1 965 210,55	0,00
24 ESTAOO E OUTROS ENTES PUBLICOS	48 017,07	44 343,79	418 268,94	460 530,17	504 973,96	38 686,88
26 OUTROS DEVEDORES E CREDITOS	112 308,42	141 469,75	1 322 625,24	1 332 150,89	1 473 620,64	16 702,70
27 ACRESCIMOS E DIFERIMENTOS	0,00	0,00	258 466,17	275 168,87	275 168,87	0,00
41 INVESTIMENTOS FINANCEIROS	30,00	0,00	2 494,00	0,00	0,00	2 494,00
42 IMOBILIZACOES CORPOREAS	69,39	0,00	1 319 822,00	63 000,00	63 000,00	1 256 852,00
43 IMOBILIZACOES INCORPOREAS	3 656,91	0,00	22 824,64	0,00	0,00	22 894,23
48 AMORTIZACOES ACUMULADAS	0,00	0,00	47 250,00	974 931,94	978 588,35	0,00
57 RESERVAS ESPECIAIS	1 873,89	2 310,19	655 365,69	1 404 463,40	1 406 773,59	14 250,00
59 RESULTADOS TRANSITADOS	181 866,90	530,24	1 066 209,03	3 701,19	4 231,43	749 534,01
62 FORNECIMENTOS E SERV. EXTERNOS	221,60	0,00	4 123,64	0,00	0,00	0,00
63 IMPOSTOS	67 427,06	0,00	804 501,01	0,00	871 928,07	0,00
64 CUSTOS COM O PESSOAL	0,00	0,00	51 305,00	0,00	51 305,00	0,00
65 OUTROS CUSTOS OPERACIONAIS	341,02	0,00	1 676,52	81,52	81,52	1 936,02
68 CUSTOS E PERDAS FINANCEIROS	31 877,95	0,00	224 237,14	545,70	545,70	0,00
69 CUSTOS E PERDAS EXTRAORDINAR.	700,00	4 200,00	6 329,00	1 919 517,00	1 923 717,00	1 916 688,00
72 PRESTACOES DE SERVIÇOS	0,00	4 416,85	0,00	221 190,42	225 607,27	225 607,27
73 PROJETOS SUPLEMENTARES	0,00	7 500,00	0,00	177 775,00	185 275,00	185 275,00
74 SUBSIDIOS OBTIDOS	0,00	1 111,60	0,00	20 323,94	21 435,54	21 435,54
78 PROVEITOS E BANHOS FINANCEIROS	0,00	40,00	63 000,00	83 267,76	83 267,76	20 307,76
79 PROVEITOS E BANHOS EXTRAORD.	0,00	0,00	247 123,77	247 123,77	247 123,77	0,00
88 RESULTADO LIQUIDO DO EXERCICIO	0,00	0,00	21 273 803,57	21 273 803,57	22 336 272,17	4 224 199,36
TOTALS:	1 062 468,60	1 062 468,60	21 273 803,57	21 273 803,57	22 336 272,17	4 224 199,36

ASSOCIACAO NACIONAL DE MUNICIPIOS PORTUGUESES
CONTABILIDADE - BALANETE SINTETICO

COTA	DESTINACAO	DIARIO		MOVIMENTO ANTERIOR		RAZAO		MOVIMENTO GERAL		BALANETE	
		MOVIMENTO DO MES								SALDOS	
		DEBITO	CREDITO	DEBITO	CREDITO	DEBITO	CREDITO	DEBITO	CREDITO	DEBITO	CREDITO
		0,00	0,00	2 580 189,18	2 576 963,70	2 580 189,18	2 576 963,70	3 225,48	0,00	3 225,48	0,00
11	CASHA	0,00	0,00	5 688 642,85	5 642 662,03	5 688 642,85	5 642 662,03	45 980,82	0,00	45 980,82	0,00
12	DEPOSITOS A ORDEM	0,00	0,00	2 367 340,40	2 038 163,15	2 367 340,40	2 038 163,15	329 177,25	0,00	329 177,25	0,00
13	DEPOSITOS A PRAZO	0,00	0,00	1 161,80	1,32	1 161,80	1,32	1 160,48	0,00	1 160,48	0,00
18	OUTRAS APLICACOES O TESOURARIA	0,00	0,00	2 839 038,40	2 705 579,52	2 839 038,40	2 705 579,52	133 457,88	0,00	133 457,88	0,00
21	ASSOCIACOES	0,00	0,00	1 895 868,34	1 965 210,55	1 895 868,34	1 965 210,55	0,00	0,00	0,00	69 342,21
22	FORNecedores	0,00	0,00	466 286,01	504 973,96	466 286,01	504 973,96	0,00	0,00	0,00	38 687,95
24	ESTADO E OUTROS ENTES PUBLICOS	0,00	0,00	1 434 933,66	1 473 629,64	1 434 933,66	1 473 629,64	0,00	0,00	0,00	38 686,98
26	OUTROS DEVEDORES E CREDITORES	0,00	0,00	258 466,17	275 168,97	258 466,17	275 168,97	0,00	0,00	0,00	16 702,70
27	ACRESCIMOS E DIFERIMENTOS	0,00	0,00	2 494,00	0,00	2 494,00	0,00	2 494,00	0,00	2 494,00	0,00
41	INVESTIMENTOS FINANCEIROS	0,00	0,00	1 319 852,00	63 000,00	1 319 852,00	63 000,00	1 256 852,00	0,00	1 256 852,00	0,00
42	IMOBILIZACOES CORPOREAS	0,00	0,00	22 894,23	0,00	22 894,23	0,00	22 894,23	0,00	22 894,23	0,00
43	IMOBILIZACOES INCORPOREAS	0,00	50 653,88	50 706,91	978 568,85	50 706,91	1 029 442,75	0,00	0,00	978 555,82	0,00
48	AMORTIZACOES ACUMULADAS	0,00	0,00	0,00	14 230,00	0,00	14 230,00	0,00	0,00	14 230,00	0,00
57	RESERVAS ESPECIAIS	0,00	0,00	657 239,58	1 406 773,59	657 239,58	1 406 773,59	0,00	0,00	749 534,01	0,00
59	RESULTADOS TRANSITADOS	0,00	0,00	1 248 074,93	4 231,43	1 248 074,93	4 231,43	1 243 843,50	0,00	1 243 843,50	0,00
62	FORNecIMENTOS E SRV-EXTERNOS	0,00	0,00	4 345,24	0,00	4 345,24	0,00	4 345,24	0,00	4 345,24	0,00
63	IMPOSTOS	0,00	0,00	871 928,07	0,00	871 928,07	0,00	871 928,07	0,00	871 928,07	0,00
64	CUSTOS COM O PESSOAL	0,00	0,00	51 305,00	0,00	51 305,00	0,00	51 305,00	0,00	51 305,00	0,00
65	OUTROS CUSTOS OPERACIONAIS	0,00	0,00	0,00	0,00	0,00	0,00	0,00	0,00	0,00	0,00
66	AMORTIZACOES DO EXERCICIO	50 653,88	0,00	0,00	0,00	50 653,88	0,00	50 653,88	0,00	50 653,88	0,00
68	CUSTOS E PERDAS FINANCEIROS	0,00	0,00	2 017,54	81,52	2 017,54	81,52	1 936,02	0,00	1 936,02	0,00
69	CUSTOS E PERDAS EXTRAINORDINARIAS	0,00	0,00	256 115,09	545,70	256 115,09	545,70	255 569,39	0,00	255 569,39	0,00
72	PRESTACOES DE SERVIÇOS	0,00	0,00	7 029,00	1 923 717,00	7 029,00	1 923 717,00	0,00	0,00	1 916 688,00	0,00
73	PROJEITOS SUPLEMENTARES	0,00	0,00	0,00	225 697,27	0,00	225 697,27	0,00	0,00	225 697,27	0,00
74	SUBSIDIOS OBTIDOS	0,00	0,00	0,00	185 275,00	0,00	185 275,00	0,00	0,00	185 275,00	0,00
78	PROVEITOS E GANHOS FINANCEIROS	0,00	0,00	21 435,54	0,00	21 435,54	0,00	21 435,54	0,00	21 435,54	0,00
79	PROVEITOS E GANHOS EXTRAINORDINARIOS	0,00	0,00	63 000,00	83 307,76	63 000,00	83 307,76	0,00	0,00	20 307,76	0,00
88	RESULTADO LIQUIDO DO EXERCICIO	0,00	0,00	247 123,77	247 123,77	247 123,77	247 123,77	4 275 053,24	0,00	4 275 053,24	0,00
TOTALS:		50 653,88	50 653,88	22 336 272,17	22 336 272,17	22 336 272,17	22 336 272,17	4 275 053,24	0,00	4 275 053,24	0,00

PÁG. 1
DEZEMBRO/2007

ASSOCIACAO NACIONAL DE MUNICIPIOS PORTUGUESES
CONTABILIDADE - BALANCETE SINTEtico

COD	DESCRIçAO	MOTIVO DO MES		MOTIVO ANTERIOR		RAZAO		MOVIMENTO SERIAL		BALANCETE SALDOS	
		DEBITO	CREDITO	DEBITO	CREDITO	DEBITO	CREDITO	DEBITO	CREDITO	DEBITO	CREDITO
11	CAIXA	0,00	0,00	2 580 189,18	2 576 963,70	2 580 189,18	2 576 963,70	2 580 189,18	2 576 963,70	3 225,48	0,00
12	DEPOSITOS A ORDEM	0,00	0,00	5 688 642,85	5 642 662,03	5 688 642,85	5 642 662,03	5 688 642,85	5 642 662,03	45 980,82	0,00
13	DEPOSITOS A PRAZO	0,00	0,00	2 367 340,40	2 038 163,15	2 367 340,40	2 038 163,15	2 367 340,40	2 038 163,15	329 177,25	0,00
18	OUTRAS APLICACOES O TESOUREARIA	0,00	0,00	1 161,80	1,32	1 161,80	1,32	1 161,80	1,32	1 160,48	0,00
21	ASSOCIADAS	0,00	0,00	2 839 058,40	2 705 570,52	2 839 058,40	2 705 570,52	2 839 058,40	2 705 570,52	133 487,88	0,00
22	FORNECEDORES	0,00	0,00	1 895 868,34	1 965 210,55	1 895 868,34	1 965 210,55	1 895 868,34	1 965 210,55	0,00	69 342,21
24	ESTADO E OUTROS ENTES PUBLICOS	0,00	0,00	466 286,01	504 973,96	466 286,01	504 973,96	466 286,01	504 973,96	0,00	38 687,95
26	OUTROS DEVEDORES E CREDORES	0,00	0,00	1 434 933,66	1 473 620,64	1 434 933,66	1 473 620,64	1 434 933,66	1 473 620,64	0,00	38 686,98
27	ACRESCIMOS E DIFERIMENTOS	0,00	0,00	258 466,17	275 188,87	258 466,17	275 188,87	258 466,17	275 188,87	0,00	16 702,70
41	INVESTIMENTOS FINANCEIROS	0,00	0,00	2 494,00	0,00	2 494,00	0,00	2 494,00	0,00	2 494,00	0,00
42	IMOBILIZACOES CORPOREAS	0,00	0,00	1 319 852,00	63 000,00	1 319 852,00	63 000,00	1 319 852,00	63 000,00	1 256 852,00	0,00
43	IMOBILIZACOES INCORPORADAS	0,00	0,00	22 894,23	6,00	22 894,23	6,00	22 894,23	6,00	22 894,23	0,00
48	AMORTIZACOES ACUMULADAS	0,00	0,00	50 906,91	1 029 442,73	50 906,91	1 029 442,73	50 906,91	1 029 442,73	0,00	978 535,82
57	RESERVAS ESPECIAIS	0,00	0,00	657 239,58	1 406 773,59	657 239,58	1 406 773,59	657 239,58	1 406 773,59	0,00	14 250,00
59	RESULTADOS TRANSITARIOS	0,00	0,00	1 248 074,93	4 231,43	1 248 074,93	4 231,43	1 248 074,93	4 231,43	0,00	749 534,01
62	FORNECIMENTOS E SERV. EXTERNOS	0,00	0,00	4 345,24	0,00	4 345,24	0,00	4 345,24	0,00	0,00	0,00
63	IMPOSTOS	0,00	0,00	871 928,07	871 928,07	871 928,07	871 928,07	871 928,07	871 928,07	0,00	0,00
64	CUSTOS COM O PESSOAL	0,00	0,00	51 305,00	0,00	51 305,00	0,00	51 305,00	0,00	0,00	0,00
65	OUTROS CUSTOS OPERACIONAIS	0,00	0,00	50 853,88	0,00	50 853,88	0,00	50 853,88	0,00	0,00	0,00
66	AMORTIZACOES DO EXERCICIO	0,00	0,00	1 936,02	81,52	2 017,54	81,52	2 017,54	2 017,54	0,00	0,00
68	CUSTOS E PERDAS FINANCEIROS	0,00	0,00	256 115,09	545,70	256 115,09	545,70	256 115,09	545,70	0,00	0,00
69	CUSTOS E PERDAS EXTRAORDINARIAS	0,00	0,00	7 029,00	1 923 717,00	7 029,00	1 923 717,00	7 029,00	1 923 717,00	0,00	0,00
72	PRESTACOES DE SERVICIOS	1 916 688,00	0,00	0,00	225 607,27	225 607,27	225 607,27	225 607,27	225 607,27	0,00	0,00
73	PROVEITOS SUPLEMENTARES	225 607,27	0,00	0,00	185 275,00	185 275,00	185 275,00	185 275,00	185 275,00	0,00	0,00
74	SUBSIDIOS OBTIDOS	185 275,00	0,00	0,00	21 435,54	21 435,54	21 435,54	21 435,54	21 435,54	0,00	0,00
78	PROVEITOS E GANHOS FINANCEIROS	21 435,54	0,00	0,00	83 307,76	83 307,76	83 307,76	83 307,76	83 307,76	0,00	0,00
79	PROVEITOS E GANHOS EXTRAORD.	20 307,76	0,00	63 000,00	0,00	63 000,00	0,00	2 222 275,69	2 327 570,27	0,00	105 284,58
81	RESULTADOS OPERACIONAIS	2 222 275,69	2 327 570,27	0,00	0,00	0,00	0,00	1 936,02	21 435,54	0,00	19 499,52
82	RESULTADOS FINANCEIROS	1 936,02	21 435,54	0,00	0,00	0,00	0,00	255 569,39	20 307,76	235 261,63	0,00
84	RESULTADOS EXTRAORDINARIOS	255 569,39	20 307,76	0,00	0,00	0,00	0,00	247 123,77	247 123,77	0,00	0,00
88	RESULTADO LIQUIDO DO EXERCICIO	0,00	0,00	247 123,77	247 123,77	247 123,77	247 123,77	247 123,77	247 123,77	0,00	0,00
TOTALS:		4 849 094,67	4 849 094,67	22 387 126,05	22 387 126,05	22 387 126,05	22 387 126,05	22 387 126,05	22 387 126,05	2 030 533,77	2 030 533,77

ASSOCIAÇÃO NACIONAL DE MUNICÍPIOS PORTUGUESES
CONTABILIDADE - BALANÇETE SIMPLIFICADO

PÁG. 1
DEZEMBRO/2007

APURAMENTO DO RESULTADO LÍQUIDO

CONTAS	DIÁRIO				MÊS				BALANÇETE					
	MOVIMENTO DO MÊS		MOVIMENTO ANTERIOR		MOVIMENTO GERAL		SALDOS		MOVIMENTO DO MÊS		MOVIMENTO ANTERIOR		MOVIMENTO GERAL	
	DEBITO	CREDITO	DEBITO	CREDITO	DEBITO	CREDITO	DEBITO	CREDITO	DEBITO	CREDITO	DEBITO	CREDITO	DEBITO	CREDITO
11 CAIXA	0,00	0,00	2 560 189,18	2 576 963,70	2 560 189,18	2 576 963,70	2 560 189,18	2 576 963,70	3 225,48	0,00	3 225,48	0,00	0,00	0,00
12 DEPOSITOS A ORDEM	0,00	0,00	5 688 642,85	5 642 662,03	5 688 642,85	5 642 662,03	5 688 642,85	5 642 662,03	45 980,92	0,00	45 980,92	0,00	0,00	0,00
13 DEPOSITOS A PRAZO	0,00	0,00	2 367 340,40	2 038 163,15	2 367 340,40	2 038 163,15	2 367 340,40	2 038 163,15	379 177,25	0,00	379 177,25	0,00	0,00	0,00
18 OUTRAS APLICAÇÕES O TESOURARIA	0,00	0,00	1 161,80	1,32	1 161,80	1,32	1 161,80	1,32	1 160,48	0,00	1 160,48	0,00	0,00	0,00
21 ASSOCIADAS	0,00	0,00	2 859 058,40	2 705 570,52	2 859 058,40	2 705 570,52	2 859 058,40	2 705 570,52	133 487,88	0,00	133 487,88	0,00	0,00	0,00
22 FORNECEDORES	0,00	0,00	1 895 868,34	1 965 210,55	1 895 868,34	1 965 210,55	1 895 868,34	1 965 210,55	0,00	0,00	0,00	0,00	0,00	0,00
24 ESTABO E OUTROS ENTES PÚBLICOS	0,00	0,00	466 286,01	504 973,96	466 286,01	504 973,96	466 286,01	504 973,96	0,00	0,00	0,00	0,00	0,00	0,00
26 OUTROS DEVEDORES E CREDITORES	0,00	0,00	1 434 933,66	1 473 620,64	1 434 933,66	1 473 620,64	1 434 933,66	1 473 620,64	0,00	0,00	0,00	0,00	0,00	0,00
27 ACRESCIDOS E DIFERIMENTOS	0,00	0,00	258 466,17	275 168,87	258 466,17	275 168,87	258 466,17	275 168,87	0,00	0,00	0,00	0,00	0,00	0,00
41 INVESTIMENTOS FINANCEIROS	0,00	0,00	2 494,00	0,00	2 494,00	0,00	2 494,00	0,00	2 494,00	0,00	2 494,00	0,00	0,00	0,00
42 IMOBILIZAÇÕES CORPÓREAS	0,00	0,00	1 319 852,00	63 000,00	1 319 852,00	63 000,00	1 319 852,00	63 000,00	1 256 852,00	0,00	1 256 852,00	0,00	0,00	0,00
43 IMOBILIZAÇÕES INCORPÓREAS	0,00	0,00	22 894,23	0,00	22 894,23	0,00	22 894,23	0,00	22 894,23	0,00	22 894,23	0,00	0,00	0,00
48 AMORTIZAÇÕES ACUMULADAS	0,00	0,00	50 906,91	1 029 442,73	50 906,91	1 029 442,73	50 906,91	1 029 442,73	0,00	0,00	0,00	0,00	0,00	0,00
57 RESERVAS ESPECIAIS	0,00	0,00	0,00	14 250,00	0,00	14 250,00	0,00	14 250,00	0,00	0,00	0,00	0,00	0,00	0,00
59 RESULTADOS TRANSFERIDOS	0,00	0,00	657 239,58	1 406 773,59	657 239,58	1 406 773,59	657 239,58	1 406 773,59	0,00	0,00	0,00	0,00	0,00	0,00
62 FORNECIMENTOS E SRV. EXTERNOS	0,00	0,00	1 248 074,93	1 248 074,93	1 248 074,93	1 248 074,93	1 248 074,93	1 248 074,93	0,00	0,00	0,00	0,00	0,00	0,00
63 IMPOSTOS	0,00	0,00	4 345,24	4 345,24	4 345,24	4 345,24	4 345,24	4 345,24	0,00	0,00	0,00	0,00	0,00	0,00
64 CUSTOS COM O PESSOAL	0,00	0,00	871 928,07	871 928,97	871 928,07	871 928,97	871 928,07	871 928,97	0,00	0,00	0,00	0,00	0,00	0,00
65 OUTROS CUSTOS OPERACIONAIS	0,00	0,00	51 305,00	51 305,00	51 305,00	51 305,00	51 305,00	51 305,00	0,00	0,00	0,00	0,00	0,00	0,00
66 AMORTIZAÇÕES DO EXERCÍCIO	0,00	0,00	50 853,88	50 853,88	50 853,88	50 853,88	50 853,88	50 853,88	0,00	0,00	0,00	0,00	0,00	0,00
68 CUSTOS E PERDAS FINANCEIROS	0,00	0,00	2 017,54	2 017,54	2 017,54	2 017,54	2 017,54	2 017,54	0,00	0,00	0,00	0,00	0,00	0,00
69 CUSTOS E PERDAS EXTRAORDINARIAS	0,00	0,00	256 115,09	256 115,09	256 115,09	256 115,09	256 115,09	256 115,09	0,00	0,00	0,00	0,00	0,00	0,00
72 PRESTADOS DE SERVIÇOS	0,00	0,00	1 923 717,00	1 923 717,00	1 923 717,00	1 923 717,00	1 923 717,00	1 923 717,00	0,00	0,00	0,00	0,00	0,00	0,00
73 PROJEITOS SUPLEMENTARES	0,00	0,00	225 607,27	225 607,27	225 607,27	225 607,27	225 607,27	225 607,27	0,00	0,00	0,00	0,00	0,00	0,00
74 SUBSÍDIOS OBTIDOS	0,00	0,00	185 275,00	185 275,00	185 275,00	185 275,00	185 275,00	185 275,00	0,00	0,00	0,00	0,00	0,00	0,00
78 PROJEITOS E GANHOS FINANCEIROS	0,00	0,00	21 435,54	21 435,54	21 435,54	21 435,54	21 435,54	21 435,54	0,00	0,00	0,00	0,00	0,00	0,00
79 PROJEITOS E GANHOS EXTRAORDINARIOS	0,00	0,00	83 307,76	83 307,76	83 307,76	83 307,76	83 307,76	83 307,76	0,00	0,00	0,00	0,00	0,00	0,00
81 RESULTADOS OPERACIONAIS	105 294,58	0,00	2 222 275,69	2 327 570,27	2 222 275,69	2 327 570,27	2 222 275,69	2 327 570,27	0,00	0,00	0,00	0,00	0,00	0,00
82 RESULTADOS FINANCEIROS	19 499,52	0,00	1 936,02	21 435,54	1 936,02	21 435,54	1 936,02	21 435,54	0,00	0,00	0,00	0,00	0,00	0,00
84 RESULTADOS EXTRAORDINARIOS	0,00	235 261,63	255 569,39	20 307,76	255 569,39	20 307,76	255 569,39	255 569,39	0,00	0,00	0,00	0,00	0,00	0,00
88 RESULTADO LÍQUIDO DO EXERCÍCIO	235 261,63	124 794,10	247 123,77	247 123,77	247 123,77	247 123,77	247 123,77	247 123,77	110 467,53	0,00	110 467,53	0,00	0,00	0,00
TOTALS:	360 055,73	360 055,73	27 236 220,72	27 236 220,72	27 236 220,72	27 236 220,72	27 236 220,72	27 236 220,72	27 596 276,45	1 905 739,67	27 596 276,45	1 905 739,67	1 905 739,67	1 905 739,67

ASSOCIACAO NACIONAL DE MUNICIPIOS PORTUGUESES
CONTABILIDADE - BALANÇETE SINCRÉTICO

EMPENHAMENTO

CONTAS	DIÁRIO		MOVIMENTO ANTERIOR		RAZÃO		MOVIMENTO GERAL		BALANÇETE SALDOS	
	MOVIMENTO DO MES									
	DEBITO	CREDITO	DEBITO	CREDITO	DEBITO	CREDITO	DEBITO	CREDITO	DEBITO	CREDITO
11 CAIXA	0,00	3 225,48	2 580 189,18	2 516 963,70	2 580 189,18	2 580 189,18	2 580 189,18	0,00	0,00	
12 DEPOSITOS A ORDEM	0,00	45 980,82	5 688 642,85	5 642 667,83	5 688 642,85	5 688 642,85	5 688 642,85	0,00	0,00	
13 DEPOSITOS A PRAZO	0,00	322 177,25	2 367 340,40	2 038 163,15	2 367 340,40	2 367 340,40	2 367 340,40	0,00	0,00	
18 OUTRAS APLICAÇÕES D TESOURARIA	0,00	1 160,48	1 161,80	1,32	1 161,80	1 161,80	1 161,80	0,00	0,00	
21 ASSOCIADAS	24 084,49	157 572,57	2 835 058,40	2 785 570,52	2 863 142,89	2 863 142,89	2 863 142,89	0,00	0,00	
22 FORNECEDORES	71 344,75	2 002,54	1 895 868,34	1 945 210,55	1 967 213,09	1 967 213,09	1 967 213,09	0,00	0,00	
24 ESTADO E OUTROS ENTES PUBLICOS	38 687,95	0,00	466 786,91	504 973,96	504 973,96	504 973,96	504 973,96	0,00	0,00	
26 OUTROS DEVEDORES E CREDITORES	56 949,15	18 262,17	1 434 933,66	1 473 628,64	1 491 882,81	1 491 882,81	1 491 882,81	0,00	0,00	
27 ACRESCIMOS E DIFERIMENTOS	16 702,70	0,00	258 466,17	275 168,87	275 168,87	275 168,87	275 168,87	0,00	0,00	
41 INVESTIMENTOS FINANÇEIRAS	0,00	2 494,00	2 494,00	0,00	2 494,00	2 494,00	2 494,00	0,00	0,00	
42 IMOBILIZACOES CORPOREAS	0,00	1 258 852,00	1 319 852,00	63 000,00	1 319 852,00	1 319 852,00	1 319 852,00	0,00	0,00	
43 IMOBILIZACOES INCORPOREAS	0,00	22 894,23	22 894,23	0,00	22 894,23	22 894,23	22 894,23	0,00	0,00	
48 AMORTIZACOES ACUMULADAS	978 535,82	0,00	50 906,91	1 029 442,73	1 029 442,73	1 029 442,73	1 029 442,73	0,00	0,00	
57 RESERVAS ESPECIAIS	14 250,00	0,00	0,00	14 250,00	14 250,00	14 250,00	14 250,00	0,00	0,00	
59 RESULTADOS TRANSITADOS	1 158 198,92	409 264,91	657 239,58	1 406 773,59	1 816 038,50	1 816 038,50	1 816 038,50	0,00	0,00	
62 FORNECIMENTOS E SERV.EXTERNOS	0,00	0,00	1 248 074,93	1 248 074,93	1 248 074,93	1 248 074,93	1 248 074,93	0,00	0,00	
63 IMPOSTOS	0,00	0,00	4 345,24	4 345,24	4 345,24	4 345,24	4 345,24	0,00	0,00	
64 CUSTOS COM O PESSOAL	0,00	0,00	871 928,07	871 928,07	871 928,07	871 928,07	871 928,07	0,00	0,00	
65 OUTROS CUSTOS OPERACIONAIS	0,00	0,00	51 305,00	51 305,00	51 305,00	51 305,00	51 305,00	0,00	0,00	
66 AMORTIZACOES DO EXERCICIO	0,00	0,00	50 853,88	50 853,88	50 853,88	50 853,88	50 853,88	0,00	0,00	
68 CUSTOS E PERDAS FINANÇEIRAS	0,00	0,00	2 017,54	2 017,54	2 017,54	2 017,54	2 017,54	0,00	0,00	
69 CUSTOS E PERDAS EXTRAORDINARIAS	0,00	0,00	256 115,09	256 115,09	256 115,09	256 115,09	256 115,09	0,00	0,00	
72 PRESTACOES DE SERVIÇOS	0,00	0,00	1 923 717,00	1 923 717,00	1 923 717,00	1 923 717,00	1 923 717,00	0,00	0,00	
73 PROVEITOS SUPLEMENTARES	0,00	225 607,27	225 607,27	225 607,27	225 607,27	225 607,27	225 607,27	0,00	0,00	
74 SUBSIDIOS ORÇONOS	0,00	185 275,00	185 275,00	185 275,00	185 275,00	185 275,00	185 275,00	0,00	0,00	
78 PROVEITOS E GANHOS FINANÇEIRAS	0,00	21 435,54	21 435,54	21 435,54	21 435,54	21 435,54	21 435,54	0,00	0,00	
79 PROVEITOS E GANHOS EXTRAORD.	0,00	0,00	83 307,76	83 307,76	83 307,76	83 307,76	83 307,76	0,00	0,00	
81 RESULTADOS OPERACIONAIS	0,00	0,00	2 327 570,27	2 327 570,27	2 327 570,27	2 327 570,27	2 327 570,27	0,00	0,00	
82 RESULTADOS FINANÇEIRAS	0,00	0,00	21 435,54	21 435,54	21 435,54	21 435,54	21 435,54	0,00	0,00	
84 RESULTADOS EXTRAORDINARIOS	0,00	0,00	255 569,39	255 569,39	255 569,39	255 569,39	255 569,39	0,00	0,00	
88 RESULTADO LIQUIDO DO EXERCICIO	0,00	110 467,53	482 385,40	371 917,87	482 385,40	482 385,40	482 385,40	0,00	0,00	
TOTALS:	2 359 353,78	2 359 353,78	21 596 276,45	21 596 276,45	21 596 276,45	21 596 276,45	21 596 276,45	29 955 630,23	29 955 630,23	



ASSOCIAÇÃO NACIONAL DE MUNICÍPIOS PORTUGUESES

PAG. 0001

EXTRACTO DE CONTA

Periodo: de 01/12/2007 a 31/12/2007

CONTA GERAL : 111 : CAIXA DA SEDE

DATA	DESCRICAO	DOC.EXT.	DOC. INT.	DEBITO	CREDITO	SALDO
	ACUMULADO ANTERIOR			2,539,626.86	2,546,244.96	
	SALDO ANTERIOR				-6,618.10	
2007/12/03	PAGAMENTOS		398/01		4,75	-6 622,85
2007/12/03	PAGAMENTOS		399/01		1,33	-6 624,18
2007/12/03	PAGAMENTOS		400/01		8,16	-6 632,34
7/12/04	PAGAMENTOS		397/01		180,00	-6 812,34
2007/12/06	RECIBO	00862	822/01	851,17		-5 961,17
2007/12/06	RECIBO	00863	823/01	61,08		-5 900,09
2007/12/06	RECIBO	00864	824/01	61,08		-5 839,01
2007/12/06	RECIBO	00865	825/01	144,07		-5 694,94
2007/12/06	RECIBO	00866	826/01	61,08		-5 633,86
2007/12/06	RECIBO	00867	827/01	83,84		-5 550,02
2007/12/06	RECIBO	00868	828/01	83,84		-5 466,18
2007/12/06	RECIBO	00869	829/01	854,42		-4 611,76
2007/12/06	RECIBO	00870	830/01	2 635,41		-1 976,35
2007/12/06	RECIBO	00871	831/01	2 403,04		426,69
2007/12/06	RECIBO	00872	832/01	61,08		487,77
2007/12/07	RECIBO	00873	833/01	1 045,36		1 533,13
2007/12/07	RECIBO	00874	834/01	90,34		1 623,47
2007/12/07	RECIBO	00875	834/01	64,33		1 687,80
2007/12/07	RECIBO	00876	835/01	90,34		1 778,14
2007/12/07	RECIBO	00877	836/01	663,48		2 441,62
2007/12/07	RECIBO	00878	837/01	1 740,21		4 181,83
2007/12/07	RECIBO	00879	838/01	101,12		4 282,95
2007/12/07	RECIBO	00880	839/01	1 302,29		5 585,24
2007/12/07	RECIBO	00881	840/01	61,08		5 646,32
2007/12/07	RECIBO	00882	841/01	61,08		5 707,40
2007/12/11	DEPOSITO		401/01		5 219,63	487,77
2007/12/11	PAGAMENTOS		402/01		70,00	417,77
2007/12/11	PAGAMENTOS		403/01		55,00	362,77
2007/12/11	PAGAMENTOS		404/01		12,00	350,77
2007/12/11	PAGAMENTOS		405/01		5,00	345,77
2007/12/11	RECIBO	00884	842/01	1 000,00		1 345,77
2007/12/12	PAGAMENTOS		406/01		55,00	1 290,77

PAG. 0002

ASSOCIAÇÃO NACIONAL DE MUNICÍPIOS PORTUGUESES

EXTRACTO DE CONTA

Período: de 01/12/2007 a 31/12/2007

CONTA GERAL : 111 : CAIXA DA SEDE

DATA	DESCRICAO	DOC.EXT.	DOC. INT.	DEBITO	CREDITO	SALDO
	ACUMULADO ANTERIOR			2,553,146.60		
	SALDO ANTERIOR			1,290.77	2,551,855.83	
					67,20	1 223,57
27/12/12	PAGAMENTOS		407/01		5 837,42	-4 613,85
2007/12/14	DEPOSITO		408/01		5 320,15	-9 934,00
2007/12/14	DEPOSITO		409/01		3,78	-9 937,78
07/12/14	DEPOSITO		410/01		55,00	-9 992,78
2007/12/14	PAGAMENTOS		411/01		110,00	-10 102,78
2007/12/14	PAGAMENTOS		413/01			-4 667,78
2007/12/14	RECIBO	00885	843/01	5 435,00		-4 265,36
2007/12/14	RECIBO	00886	844/01	402,42		-4 143,20
2007/12/14	RECIBO	00887	845/01	122,16		-2 825,60
2007/12/14	RECIBO	00888	846/01	1 317,60		-2 129,59
2007/12/14	RECIBO	00889	847/01	696,01		-2 039,25
2007/12/14	RECIBO	00890	848/01	90,34		122,54
2007/12/14	RECIBO	00891	849/01	2 161,79		1 115,87
2007/12/14	RECIBO	00892	850/01	993,33		1 176,95
2007/12/14	RECIBO	00893	851/01	61,08		1 054,79
2007/12/17	PAGAMENTOS		412/01		122,16	944,79
2007/12/17	PAGAMENTOS		414/01		110,00	889,79
2007/12/17	PAGAMENTOS		415/01		55,00	786,49
2007/12/18	PAGAMENTOS		416/01		103,30	731,70
07/12/18	PAGAMENTOS		417/01		54,79	621,70
2007/12/18	PAGAMENTOS		418/01		110,00	566,70
2007/12/18	PAGAMENTOS		419/01		55,00	549,11
2007/12/18	PAGAMENTOS		420/01		17,59	543,71
07/12/21	PAGAMENTOS		421/01		5,40	518,71
2007/12/21	PAGAMENTOS		422/01		25,00	413,16
2007/12/21	PAGAMENTOS		423/01		105,55	326,06
2007/12/21	PAGAMENTOS		424/01		87,10	324,21
2007/12/21	PAGAMENTOS		425/01		1,85	218,95
2007/12/21	PAGAMENTOS		426/01		105,26	83,22
2007/12/21	PAGAMENTOS		427/01		135,73	52,07
2007/12/21	PAGAMENTOS		428/01		31,15	40,07
2007/12/21	PAGAMENTOS		429/01		12,00	



ASSOCIAÇÃO NACIONAL DE MUNICÍPIOS PORTUGUESES

PAG. 0003

EXTRACTO DE CONTA

Periodo: de 01/12/2007 a 31/12/2007

CONTA GERAL : 111 : CAIXA DA SEDE

DATA	DESCRICAO	DOC.EXT.	DOC. INT.	DEBITO	CREDITO	SALDO
ACUMULADO ANTERIOR				2,564,426.33	2,564,386.26	
SALDO ANTERIOR				40.07		
2007/12/21	PAGAMENTOS		431/01		87,75	-47,68
2007/12/21	PAGAMENTOS		432/01		14,50	-62,18
2007/12/21	PAGAMENTOS		433/01		19,25	-81,43
2007/12/21	DEPOSITO		434/01		545,83	-627,26
2007/12/21	RECIBO	00894	852/01	1 500,00		872,74
2007/12/21	RECIBO	00895	853/01	144,07		1 016,81
2007/12/21	RECIBO	00897	854/01	401,76		1 418,57
2007/12/21	RECIBO	00898	855/01	1 000,00		2 418,57
2007/12/22	PAGAMENTOS		430/01		7,00	2 411,57
2007/12/28	DEPOSITO		436/01		2 500,00	-88,43
2007/12/28	PAGAMENTOS		437/01		30,00	-118,43
2007/12/28	PAGAMENTOS		438/01		3,57	-122,00
2007/12/28	PAGAMENTOS		439/01		7,60	-129,60
2007/12/28	RECIBO	00899	856/01	2 500,00		2 370,40
2007/12/31	PAGAMENTOS		441/01		,97	2 369,43
2007/12/31	PAGAMENTOS		442/01		1,00	2 368,43
2007/12/31	RECIBO	00900	857/01	204,74		2 573,17
MOVIMENTO NO PERIODO: TOTAL				30,550.04	21,358.77	
SALDO				9,191.27		
MOVIMENTO ACUMULADO : TOTAL				2,570,176.90	2,567,603.73	
SALDO				2,573.17		



ASSOCIAÇÃO NACIONAL
MUNICÍPIOS
PORTUGUESES

AV. MARAÑO E SOUSA, 52
3004-511 COIMBRA
TEL: 239 404 434
FAX: 239 701 760 / 862
E-MAIL: ANMP@ANMP.PT
PESSOA COLECTIVA DE
UTILIDADE PÚBLICA
D.R. IIª SÉRIE N.º 276 DE 30.11.85
NIF: 501 627 413

34

ASSOCIACAO NACIONAL DE MUNICIPIOS PORTUGUESES

PAG. 0001


EXTRACTO DE CONTA

Periodo: de 01/12/2007 a 31/12/2007

CONTA GERAL : 112 : CAIXA DA DELEGAÇÃO - LISBOA

DATA	DESCRICAO	DOC.EXT.	DOC. INT.	DEBITO	CREDITO	SALDO
ACUMULADO ANTERIOR				8,588.64	7,718.65	
SALDO ANTERIOR				869.99		
2007/12/20	TRANSFERENCIA		886/02	644,57		1 514,56
2007/12/26	PAGAMENTOS		435/01		644,57	869,99
2007/12/28	PAGAMENTOS		440/01		410,26	459,73

MOVIMENTO NO PERIODO: TOTAL		644.57	1,054.83
SALDO			-410.26
MOVIMENTO ACUMULADO : TOTAL		9,233.21	8,773.48
SALDO		459.73	



ASSOCIAÇÃO NACIONAL
MUNICÍPIOS
PORTUGUESES

AV. MARNOCO E SOUSA, 52
3004-511 COIMBRA
TEL: 239 404 434
FAX: 239 701 760 / 862
E-MAIL: ANMP@ANMP.PT
PESSOA COLECTIVA DE
UTILIDADE PÚBLICA
D.R. Nº SÉRIE N.º 276 DE 30.11.85
NIF: 501 627 413

35

ASSOCIAÇÃO NACIONAL DE MUNICÍPIOS PORTUGUESES

PAG. 0001


EXTRACTO DE CONTA

Periodo: de 01/12/2007 a 31/12/2007

CONTA GERAL : 113 : CAIXA DA DELEGAÇÃO - TIMOR

DATA	DESCRICAO	DOC.EXT.	DOC. INT.	DEBITO	CREDITO	SALDO
	ACUMULADO ANTERIOR			779.07	586.49	
	SALDO ANTERIOR			192.58		

MOVIMENTO NO PERIODO: TOTAL						
SALDO						
MOVIMENTO ACUMULADO : TOTAL				779.07	586.49	
SALDO				192.58		



ASSOCIAÇÃO NACIONAL DE MUNICÍPIOS PORTUGUESES

PAG. 0001

EXTRACTO DE CONTA

Periodo: de 01/12/2007 a 31/12/2007

CONTA GERAL : 1201 : BANCO BPI - CONTA PROPRIA

DATA	DESCRICAO	DOC.EXT.	DOC. INT.	DEBITO	CREDITO	SALDO
ACUMULADO ANTERIOR				4,601,221.78	4,598,180.63	
SALDO ANTERIOR				3,041.15		
7/12/03	TRANSFERENCIA		854/02		755,74	2 285,41
2007/12/03	NOTA INTERNA	101/2007	857/02		14,25	2 271,16
2007/12/03	TRANSFERENCIA		858/02		46,08	2 225,08
07/12/03	JUROS		859/02	17,96		2 243,04
2007/12/03	JUROS		859/02		3,59	2 239,45
2007/12/03	EMISS. CHEQUES	000042112928	625/04		181,10	2 058,35
2007/12/03	EMISS. CHEQUES	000042112929	626/04		75,63	1 982,72
2007/12/03	EMISS. CHEQUES	000042112930	627/04		150,00	1 832,72
2007/12/03	EMISS. CHEQUES	000042112931	628/04		75,00	1 757,72
2007/12/03	EMISS. CHEQUES	000042112932	629/04		154,53	1 603,19
2007/12/03	EMISS. CHEQUES	000042112933	630/04		484,00	1 119,19
2007/12/03	EMISS. CHEQUES	000042112934	631/04		441,65	677,54
2007/12/03	EMISS. CHEQUES	000042112935	632/04		405,24	272,30
2007/12/03	EMISS. CHEQUES	000042112936	633/04		66,04	206,26
2007/12/03	EMISS. CHEQUES	000042112937	634/04		5 142,50	-4 936,24
2007/12/03	EMISS. CHEQUES	000042112938	635/04		16,85	-4 953,09
2007/12/03	EMISS. CHEQUES	000042112939	636/04		31,23	-4 984,32
2007/12/03	EMISS. CHEQUES	000042112940	637/04		173,18	-5 157,50
2007/12/03	EMISS. CHEQUES	000042112941	638/04		22,33	-5 179,83
7/12/03	EMISS. CHEQUES	000042112942	639/04		672,75	-5 852,58
2007/12/03	EMISS. CHEQUES	000042112943	640/04		35,00	-5 887,58
2007/12/03	EMISS. CHEQUES	000042112944	641/04		165,00	-6 052,58
07/12/03	EMISS. CHEQUES	000042112945	642/04		129,00	-6 181,58
2007/12/03	EMISS. CHEQUES	000042112946	643/04		615,46	-6 797,04
2007/12/03	EMISS. CHEQUES	000042112947	644/04		45,27	-6 842,31
2007/12/03	EMISS. CHEQUES	000042112948	645/04		115,12	-6 957,43
2007/12/03	EMISS. CHEQUES	000042112949	646/04		582,16	-7 539,59
2007/12/03	EMISS. CHEQUES	000042112950	647/04		1 415,70	-8 955,29
2007/12/03	EMISS. CHEQUES	000042112951	648/04		8 687,22	-17 642,51
2007/12/03	EMISS. CHEQUES	000042112952	649/04		907,50	-18 550,01
2007/12/03	EMISS. CHEQUES	000042112953	650/04		3 230,70	-21 780,71
2007/12/03	EMISS. CHEQUES	000042112954	651/04		352,00	-22 132,71



ASSOCIAÇÃO NACIONAL DE MUNICÍPIOS PORTUGUESES

PAG. 0002

EXTRACTO DE CONTA

Periodo: de 01/12/2007 a 31/12/2007

CONTA GERAL : 1201 : BANCO BPI - CONTA PROPRIA

DATA	DESCRICAO	DOC.EXT.	DOC. INT.	DEBITO	CREDITO	SALDO
ACUMULADO ANTERIOR				4,601,239.74	4,623,372.45	
SALDO ANTERIOR					-22,132.71	
7/12/03	EMISS. CHEQUES	000042112956	652/04		285,56	-22 418,27
2007/12/03	EMISS. CHEQUES	000042112957	653/04		231,59	-22 649,86
2007/12/03	EMISS. CHEQUES	000042112958	654/04		290,86	-22 940,72
07/12/03	EMISS. CHEQUES	000042112959	655/04		152,60	-23 092,72
2007/12/03	EMISS. CHEQUES	000042112960	656/04		79,90	-23 172,62
2007/12/03	EMISS. CHEQUES		657/04		2 377,74	-25 550,36
2007/12/03	EMISS. CHEQUES	42112966	660/04		532,50	-26 082,86
2007/12/03	EMISS. CHEQUES	4211967	661/04		2 395,00	-28 477,86
2007/12/03	EMISS. CHEQUES	42112968	662/04		62,50	-28 540,36
2007/12/03	EMISS. CHEQUES	42112969	663/04		304,50	-28 844,86
2007/12/03	EMISS. CHEQUES	42112970	664/04		2 929,00	-31 773,86
2007/12/03	EMISS. CHEQUES	42112971	665/04		100,15	-31 874,01
2007/12/03	EMISS. CHEQUES	42112972	666/04		310,00	-32 184,01
2007/12/03	EMISS. CHEQUES	42112975	667/04		9 680,00	-41 864,01
2007/12/03	EMISS. CHEQUES	42112976	668/04		636,08	-42 500,09
2007/12/03	EMISS. CHEQUES	42112977	669/04		324,00	-42 824,09
2007/12/05	DEPOSITO		860/02	26 000,00		-16 824,09
2007/12/06	TRANSFERENCIA		861/02		59,01	-16 883,10
2007/12/06	TRANSFERENCIA		862/02	2 150,74		-14 732,36
7/12/07	NOTA INTERNA	102/07	863/02		140,65	-14 873,01
2007/12/10	NOTA INTERNA	103/07	864/02		30,35	-14 903,36
2007/12/11	RECIBO	00884	842/01		1 000,00	-15 903,36
07/12/11	TRANSFERENCIA		865/02		146,05	-16 049,41
2007/12/13	DEPOSITO		866/02	35 000,00		18 950,59
2007/12/14	DEPOSITO		408/01	5 837,42		24 788,01
2007/12/14	TRANSFERENCIA		867/02		585,12	24 202,89
2007/12/14	TRANSFERENCIA		868/02		22 778,29	1 424,60
2007/12/17	NOTA INTERNA	104/07	849/02		73,75	1 350,85
2007/12/17	NOTA INTERNA	105/07	870/02		120,20	1 230,65
2007/12/17	VENCIMENTO		874/02		858,19	372,46
2007/12/17	VENCIMENTO		874/02		5 951,38	-5 578,92
2007/12/17	VENCIMENTO		874/02		151,13	-5 730,05



ASSOCIAÇÃO NACIONAL DE MUNICÍPIOS PORTUGUESES


PAG. 0003

EXTRACTO DE CONTA

Periodo: de 01/12/2007 a 31/12/2007

CONTA GERAL : 1201 : BANCO BPI - CONTA PROPRIA

DATA	DESCRICAO	DOC.EXT.	DOC. INT.	DEBITO	CREDITO	SALDO
ACUMULADO ANTERIOR				4,670,227.90	4,675,957.95	
SALDO ANTERIOR					-5,730.05	
2007/12/17 VENCIMENTO			874/02		1 153,96	-6 884,01
2007/12/17 VENCIMENTO			874/02		1 918,74	-8 802,75
2007/12/17 VENCIMENTO			875/02		1 796,47	-10 599,22
2007/12/17 VENCIMENTO			875/02		1 717,81	-12 317,03
2007/12/17 VENCIMENTO			875/02		4 383,77	-16 700,80
2007/12/17 VENCIMENTO			875/02		991,76	-17 692,56
2007/12/17 VENCIMENTO			875/02		1 962,18	-19 654,74
2007/12/17 VENCIMENTO			876/02		1 649,14	-21 303,88
2007/12/17 VENCIMENTO			876/02		932,78	-22 236,66
2007/12/17 VENCIMENTO			876/02		922,45	-23 159,11
2007/12/17 VENCIMENTO			876/02		1 277,70	-24 436,81
2007/12/17 VENCIMENTO			876/02		1 384,06	-25 820,87
2007/12/17 VENCIMENTO			877/02		1 132,23	-26 953,10
2007/12/17 VENCIMENTO			877/02		766,03	-27 719,13
2007/12/17 VENCIMENTO			877/02		935,21	-28 652,34
2007/12/17 VENCIMENTO			877/02		661,26	-29 313,60
2007/12/17 VENCIMENTO			878/02		675,01	-29 988,61
2007/12/17 VENCIMENTO			878/02		1 132,22	-31 120,83
2007/12/17 VENCIMENTO			878/02		1 180,63	-32 301,46
2007/12/17 VENCIMENTO			878/02		1 132,22	-33 433,68
2007/12/17 VENCIMENTO			879/02		1 808,43	-35 242,11
2007/12/17 VENCIMENTO			879/02		242,42	-35 484,53
2007/12/17 VENCIMENTO			879/02		1 090,60	-36 575,13
2007/12/17 VENCIMENTO			879/02		952,47	-37 527,60
2007/12/17 VENCIMENTO			880/02		1 132,22	-38 659,82
2007/12/17 VENCIMENTO			880/02		740,21	-39 400,03
2007/12/17 VENCIMENTO			880/02		369,00	-39 769,03
2007/12/17 TRANSFERENCIA			891/02	61 486,13		21 717,10
2007/12/18 EMISS. CHEQUES	42112962		658/04		104,65	21 612,45
2007/12/18 EMISS. CHEQUES	000042112978		670/04		720,00	20 892,45
2007/12/18 EMISS. CHEQUES	000042112979		671/04		304,69	20 587,76
2007/12/18 EMISS. CHEQUES	000042112980		672/04		229,51	20 358,25



ASSOCIAÇÃO NACIONAL DE MUNICÍPIOS PORTUGUESES


PAG. 0004

EXTRACTO DE CONTA

Periodo: de 01/12/2007 a 31/12/2007

CONTA GERAL : 1201 : BANCO BPI - CONTA PROPRIA

DATA	DESCRICAO	DOC. EXT.	DOC. INT.	DEBITO	CREDITO	SALDO
ACUMULADO ANTERIOR				4,731,714.03	4,711,355.78	
SALDO ANTERIOR				20,358.25		
07/12/18	EMISS. CHEQUES	000042112981	673/04		76,40	20 281,85
2007/12/18	EMISS. CHEQUES	000042112982	674/04		87,95	20 193,90
2007/12/18	EMISS. CHEQUES	000042112983	675/04		903,97	19 289,93
07/12/18	EMISS. CHEQUES	000042112984	676/04		9 241,38	10 048,55
2007/12/18	EMISS. CHEQUES	000042112985	677/04		523,12	9 525,43
2007/12/18	EMISS. CHEQUES	000042112986	678/04		217,79	9 307,64
2007/12/18	EMISS. CHEQUES	000042112987	679/04		610,00	8 697,64
2007/12/18	EMISS. CHEQUES	000042112988	680/04		35,00	8 662,64
2007/12/18	EMISS. CHEQUES	000042112989	681/04		55,00	8 607,64
2007/12/18	EMISS. CHEQUES	000042112990	682/04		214,50	8 393,14
2007/12/18	EMISS. CHEQUES	000042112991	683/04		815,00	7 578,14
2007/12/18	EMISS. CHEQUES	000042112992	684/04		208,12	7 370,02
2007/12/18	EMISS. CHEQUES	000042112993	685/04		58,03	7 311,99
2007/12/18	EMISS. CHEQUES	000042112994	686/04		10 636,96	-3 324,97
2007/12/18	EMISS. CHEQUES	000042112995	687/04		150,52	-3 475,49
2007/12/18	EMISS. CHEQUES	000042112996	688/04		55,00	-3 530,49
2007/12/18	EMISS. CHEQUES	000042112997	689/04		231,59	-3 762,08
2007/12/18	EMISS. CHEQUES	000042112998	690/04		201,27	-3 963,35
2007/12/18	EMISS. CHEQUES	4211999	691/04		498,70	-4 462,05
07/12/18	EMISS. CHEQUES		692/04		17,30	-4 479,35
2007/12/18	EMISS. CHEQUES	42113001	693/04		1 524,10	-6 003,45
2007/12/18	EMISS. CHEQUES	42113002	694/04		17 041,20	-23 044,65
07/12/18	EMISS. CHEQUES	42113003	695/04		89,60	-23 134,25
2007/12/18	EMISS. CHEQUES	42113004	696/04		210,25	-23 344,50
2007/12/18	EMISS. CHEQUES	42113005	697/04		67,95	-23 412,45
2007/12/18	EMISS. CHEQUES	42113006	698/04		244,65	-23 657,10
2007/12/18	EMISS. CHEQUES	42113007	699/04		305,00	-23 962,10
2007/12/18	EMISS. CHEQUES	42113008	700/04		373,70	-24 335,80
2007/12/18	EMISS. CHEQUES	42113009	701/04		23,01	-24 358,81
2007/12/18	EMISS. CHEQUES	42113010	702/04		549,44	-24 908,25
2007/12/18	EMISS. CHEQUES	42113011	703/04		154,92	-25 063,17
2007/12/18	EMISS. CHEQUES	42113012	704/04		59,90	-25 123,07



ASSOCIAÇÃO NACIONAL DE MUNICÍPIOS PORTUGUESES


PAG. 0005

EXTRACTO DE CONTA

Periodo: de 01/12/2007 a 31/12/2007

CONTA GERAL : 1201 : BANCO BPI - CONTA PROPRIA

DATA	DESCRICAO	DOC.EXT.	DOC. INT.	DEBITO	CREDITO	SALDO
ACUMULADO ANTERIOR				4,731,714.03	4,756,837.10	
SALDO ANTERIOR					-25,123.07	
2007/12/18	EMISS. CHEQUES	42113013	705/04		1 000,00	-26 123,07
2007/12/18	EMISS. CHEQUES	42113014	706/04		203,30	-26 326,37
2007/12/18	EMISS. CHEQUES	42113015	707/04		954,00	-27 280,37
07/12/19	YENCIMENTO		893/02		988,21	-28 268,58
2007/12/20	TRANSFERENCIA		881/02		59,13	-28 327,71
2007/12/20	TRANSFERENCIA		881/02		24,21	-28 351,92
2007/12/20	TRANSFERENCIA		881/02		146,66	-28 498,58
2007/12/20	TRANSFERENCIA		882/02	25 250,00		-53 748,58
2007/12/20	TRANSFERENCIA		883/02		131,41	-53 879,99
2007/12/20	TRANSFERENCIA		884/02		92,10	-53 972,09
2007/12/20	TRANSFERENCIA		885/02	15 200,00		-69 172,09
2007/12/20	TRANSFERENCIA		886/02		644,57	-69 816,66
2007/12/20	TRANSFERENCIA		887/02		25 000,00	-94 816,66
2007/12/20	TRANSFERENCIA		888/02	20 250,00		-115 066,66
2007/12/20	TRANSFERENCIA		889/02		105,87	-115 172,53
2007/12/20	TRANSFERENCIA		889/02		146,27	-115 318,80
2007/12/20	TRANSFERENCIA		889/02		102,02	-115 420,82
2007/12/20	TRANSFERENCIA		889/02		149,66	-115 570,48
2007/12/20	TRANSFERENCIA		889/02		119,87	-115 690,35
2007/12/20	TRANSFERENCIA		889/02		378,23	-116 068,58
2007/12/20	TRANSFERENCIA		889/02		98,37	-116 166,95
2007/12/20	TRANSFERENCIA		889/02		469,23	-116 636,18
07/12/20	TRANSFERENCIA		889/02		104,53	-116 740,71
2007/12/20	TRANSFERENCIA		889/02		92,73	-116 833,44
2007/12/20	TRANSFERENCIA		889/02		74,66	-116 908,10
2007/12/20	TRANSFERENCIA		889/02		89,60	-116 997,70
2007/12/20	TRANSFERENCIA		889/02		29,87	-117 027,57
2007/12/20	TRANSFERENCIA		889/02		245,28	-117 272,85
2007/12/20	TRANSFERENCIA		890/02		370,01	-117 642,86
2007/12/21	DEPOSITO		434/01	545,83		-117 097,03
2007/12/21	RECIBO	00894	852/01		1 500,00	-118 597,03
2007/12/21	RECIBO	00898	855/01		1 000,00	-119 597,03



ASSOCIACAO NACIONAL DE MUNICIPIOS PORTUGUESES

PAG. 0006

EXTRACTO DE CONTA

Periodo: de 01/12/2007 a 31/12/2007

CONTA GERAL : 1201 : BANCO BPI - CONTA PROPRIA

DATA	DESCRICAO	DOC.EXT.	DOC. INT.	DEBITO	CREDITO	SALDO
ACUMULADO ANTERIOR				4,732,259.86	4,851,856.89	
SALDO ANTERIOR					-119,597.03	
2007/12/21	TRANSFERENCIA		896/02	125 470,50		5 873,47
2007/12/26	NOTA INTERNA		897/02		108,65	5 764,82
2007/12/26	TRANSFERENCIA		898/02		1 636,91	4 127,91
07/12/26	TRANSFERENCIA		898/02		15,50	4 112,41
2007/12/28	DEPOSITO		436/01	2 500,00		6 612,41
2007/12/31	TRANSFERENCIA		900/02		46,08	6 566,33
2007/12/31	TRANSFERENCIA		900/02		198,58	6 367,75
2007/12/31	TRANSFERENCIA		900/02		1 284,24	5 083,51
MOVIMENTO NO PERIODO: TOTAL				259,008.58	256,966.22	
SALDO				2,042.36		
MOVIMENTO ACUMULADO : TOTAL				4,860,230.36	4,855,146.85	
SALDO				5,083.51		



ASSOCIAÇÃO NACIONAL
MUNICÍPIOS
PORTUGUESES

AV. MARNOCO E SOUSA, 52
3004-511 COIMBRA
TEL: 239 404 434
FAX: 239 701 760 / 862
E-MAIL: ANMP@ANMP.PT
PESSOA COLECTIVA DE
UTILIDADE PÚBLICA
D.R. Nº SÉRIE N.º 276 DE 30.11.85
NIF: 501 627 413

ASSOCIACAO NACIONAL DE MUNICIPIOS PORTUGUESES

PAG. 0001


EXTRACTO DE CONTA

Periodo: de 01/12/2007 a 31/12/2007

CONTA GERAL : 1204 ; BANCO BPI - SEGURO BOMBEIROS

DATA	DESCRICAO	DOC.EXT.	DOC. INT.	DEBITO	CREDITO	SALDO
	ACUMULADO ANTERIOR			551,961.72	551,828.41	
	SALDO ANTERIOR			133.31		

MOVIMENTO NO PERIODO: TOTAL						
	SALDO					
MOVIMENTO ACUMULADO : TOTAL				551,961.72	551,828.41	
	SALDO			133.31		



ASSOCIAÇÃO NACIONAL
MUNICÍPIOS
PORTUGUESES

AV. MARAÑO E SOUSA, 52
3004-511 COIMBRA
TEL: 239 404 434
FAX: 239 701 760 / 862
E-MAIL: ANMP@ANMP.PT
PESSOA COLECTIVA DE
UTILIDADE PÚBLICA
D.R. Nº SÉRIE N.º 276 DE 30.11.85
NIF: 501 627 413

ASSOCIAÇÃO NACIONAL DE MUNICÍPIOS PORTUGUESES

PAG. 0001


EXTRACTO DE CONTA

Periodo: de 01/12/2007 a 31/12/2007

CONTA GERAL : 1208 : BANCO CGD - 0255141652431

DATA	DESCRICAO	DOC.EXT.	DOC. INT.	DEBITO	CREDITO	SALDO
	ACUMULADO ANTERIOR			14,826.06	1,851.04	
	SALDO ANTERIOR			12,975.02		
07/12/31	JUROS		905/02	101,19		13 076,21
07/12/31	JUROS		905/02		20,24	13 055,97

MOVIMENTO NO PERIODO: TOTAL		101.19	20.24
SALDO		80.95	
MOVIMENTO ACUMULADO : TOTAL		14,927.25	1,871.28
SALDO		13,055.97	



ASSOCIAÇÃO NACIONAL
MUNICÍPIOS
PORTUGUESES

AV. MARROCO E SOUSA, 52
3004-511 COIMBRA
TEL: 239 404 434
FAX: 239 701 760 / 862
E-MAIL: ANMP@ANMP.PT
PESSOA COLECTIVA DE
UTILIDADE PÚBLICA
D.R. Nº SÉRIE N.º 276 DE 30.11.85
NIF: 501 627 413

44

ASSOCIAÇÃO NACIONAL DE MUNICÍPIOS PORTUGUESES

PAG. 0001


EXTRACTO DE CONTA

Periodo: de 01/12/2007 a 31/12/2007

CONTA GERAL : 1211 : BANCO BPI - SEGURO ELEITOS

DATA	DESCRICAO	DOC.EXT.	DOC. INT.	DEBITO	CREDITO	SALDO
ACUMULADO ANTERIOR			201,347.07	115,135.83	
SALDO ANTERIOR			86,211.24		
2007/12/03	JUROS		856/02	23,73		86 234,97
2007/12/03	JUROS		856/02		4,75	86 230,22
2007/12/11	DEPOSITO		401/01	5 219,63		91 449,85
2007/12/14	DEPOSITO		409/01	5 320,15		96 770,00
2007/12/17	PAGAMENTOS		412/01	122,16		96 892,16
2007/12/20	TRANSFERENCIA		885/02	15 200,00		112 092,16
2007/12/20	TRANSFERENCIA		894/02		112 024,57	67,59
2007/12/20	TRANSFERENCIA		894/02		15,00	52,59

MOVIMENTO NO PERIODO: TOTAL			25,885.67	112,044.32	
SALDO				-86,158.65	
MOVIMENTO ACUMULADO : TOTAL			227,232.74	227,180.15	
SALDO			52.59		



ASSOCIACAO NACIONAL DE MUNICIPIOS PORTUGUESES

PAG. 0001


EXTRACTO DE CONTA

Periodo: de 01/12/2007 a 31/12/2007

CONTA GERAL : 1212 : BANCO CGD - 2021055365930

DATA	DESCRICAO	DOC. EXT.	DOC. INT.	DEBITO	CREDITO	SALDO
	ACUMULADO ANTERIOR			3,721.97	2,621.63	
	SALDO ANTERIOR			1,100.34		
07/12/26	TRANSFERENCIA		899/02		189,64	910,70

MOVIMENTO NO PERIODO: TOTAL		189.64
SALDO		-189.64
MOVIMENTO ACUMULADO : TOTAL	3,721.97	2,811.27
SALDO	910.70	



ASSOCIAÇÃO NACIONAL
MUNICÍPIOS
PORTUGUESES

46
AV. MARROCO E SOUSA, 52
3004-511 COIMBRA
TEL: 239 404 434
FAX: 239 701 760 / 862
E-MAIL: ANMP@ANMP.PT
PESSOA COLECTIVA DE
UTILIDADE PÚBLICA
D.R. Nº SÉRIE N.º 276 DE 30.11.85
NIF: 501 627 413

ASSOCIAÇÃO NACIONAL DE MUNICIPIOS PORTUGUESES

PAG. 0001


EXTRACTO DE CONTA

Periodo: de 01/12/2007 a 31/12/2007

CONTA GERAL : 1213 : BANCO BPI - MAREMOTO NA ASIA

DATA	DESCRICAO	DOC.EXT.	DOC. INT.	DEBITO	CREDITO	SALDO
	ACUMULADO ANTERIOR			20,237.46		
	SALDO ANTERIOR			20,237.46		

MOVIMENTO NO PERIODO: TOTAL		
SALDO		
MOVIMENTO ACUMULADO : TOTAL	20,237.46	
SALDO	20,237.46	



ASSOCIAÇÃO NACIONAL
MUNICÍPIOS
PORTUGUESES

47
AV. MARROCO E SOUSA, 52
3004-511 COIMBRA
TEL: 239 404 434
FAX: 239 701 760 / 862
E-MAIL: ANMP@ANMP.PT
PESSOA COLECTIVA DE
UTILIDADE PÚBLICA
D.R. Nº SÉRIE N.º 276 DE 30.11.85
NIF: 501 627 413

ASSOCIACAO NACIONAL DE MUNICIPIOS PORTUGUESES

PAG. 0001


EXTRACTO DE CONTA

Periodo: de 01/12/2007 a 31/12/2007

CONTA GERAL : 1214 : BANCO-CGD - 2021057735330 -ALMOÇO SOL

DATA	DESCRICAO	DOC.EXT.	DOC. INT.	DEBITO	CREDITO	SALDO
	ACUMULADO ANTERIOR			6,507.28		
	SALDO ANTERIOR			6,507.28		

MOVIMENTO NO PERIODO: TOTAL	
SALDO	
MOVIMENTO ACUMULADO : TOTAL	6,507.28
SALDO	6,507.28



ASSOCIAÇÃO NACIONAL
MUNICÍPIOS
PORTUGUESES

AV. MARNOCO E SOUSA, 52
3004-511 COIMBRA
TEL: 239 404 434
FAX: 239 701 760 / 862
E-MAIL: ANMP@ANMP.PT
PESSOA COLECTIVA DE
UTILIDADE PÚBLICA
D.R. IIª SÉRIE N.º 276 DE 30.11.85
NIF: 501 627 413

48

ASSOCIAÇÃO NACIONAL DE MUNICÍPIOS PORTUGUESES

PAG. 0001

EXTRACTO DE CONTA

Periodo: de 01/12/2007 a 31/12/2007

CONTA GERAL : 13148 ; CGD - 0255141652620

DATA	DESCRICAO	DOC.EXT.	DOC. INT.	DEBITO	CREDITO	SALDO
	ACUMULADO ANTERIOR			68,084.95		
	SALDO ANTERIOR			68,084.95		

MOVIMENTO NO PERIODO: TOTAL						
SALDO						
MOVIMENTO ACUMULADO : TOTAL				68,084.95		
SALDO				68,084.95		



ASSOCIAÇÃO NACIONAL DE MUNICÍPIOS PORTUGUESES

PAG. 0001


EXTRACTO DE CONTA

Periodo: de 01/12/2007 a 31/12/2007

CONTA GERAL : 13105 : BPI CONTA 161 060

DATA	DESCRICAO	DOC.EXT.	DOC. INT.	DEBITO	CREDITO	SALDO
	ACUMULADO ANTERIOR			606,167.40	185,192.95	
	SALDO ANTERIOR			420,974.45		
07/12/13	DEPOSITO		866/02		35 000,00	385 974,45
2007/12/21	TRANSFERENCIA		896/02		125 470,50	260 503,95
2007/12/31	JUROS		902/02	735,44		261 239,39
07/12/31	JUROS		902/02		147,09	261 092,30

MOVIMENTO NO PERIODO: TOTAL	735.44	160,617.59
SALDO		-159,882.15
MOVIMENTO ACUMULADO : TOTAL	606,902.84	345,810.54
SALDO	261,092.30	



ASSOCIAÇÃO NACIONAL
MUNICÍPIOS
PORTUGUESES

AV. MARINHO E SOUSA, 52
3004-511 COIMBRA
TEL: 239 404 434
FAX: 239 701 760 / 862
E-MAIL: ANMP@ANMP.PT
PESSOA COLECTIVA DE
UTILIDADE PÚBLICA
D.R. 1ª SÉRIE N.º 276 DE 30.11.85
NIF: 501 627 413

50

ASSOCIACAO NACIONAL DE MUNICIPIOS PORTUGUESES

PAG. 0001

EXTRACTO DE CONTA

Periodo: de 01/12/2007 a 31/12/2007

CONTA GERAL : 182 : CAIXAGEST

DATA	DESCRICAO	DOC.EXT.	DOC. INT.	DEBITO	CREDITO	SALDO
	ACUMULADO ANTERIOR			1,158.18	1.32	
	SALDO ANTERIOR			1,156.86		
07/12/03	JUROS		855/02	2,22		1 159,08
2007/12/31	NOTA EXTERNA		935/02	1,40		1 160,48

MOVIMENTO NO PERIODO: TOTAL	3.62	
SALDO	3.62	
MOVIMENTO ACUMULADO : TOTAL	1,161.80	1.32
SALDO	1,160.48	



ASSOCIAÇÃO NACIONAL DE MUNICÍPIOS PORTUGUESES


PAG. 1

CONTABILIDADE - BALANCETE ANALITICO

RAZAO - DEZEMBRO

DEZEMBRO/2007

CONTAS		MOVIMENTO DO MES		MOVIMENTO GERAL		SALDO
CT.GERAL	CT.AUX.	DEBITO	CREDITO	DEBITO	CREDITO	
21	ASSOCIADAS	128 716,68	31 344,10	2 839 058,40	2 705 570,52	133 487,88
211	ASSOCIADAS C/C	116 086,54	29 044,35	2 823 257,90	2 690 927,19	132 330,71
211	00001 C.M. DE AGUEDA	0,00	0,00	7 029,00	6 329,00	700,00
211	00002 MUNICIPIO DE ALBERGARIA-A-VEL	0,00	0,00	12 509,31	13 949,31	-1 440,00
211	00003 C.M. DE ANADIA	0,00	0,00	11 855,30	11 855,30	0,00
211	00004 C.M. DE AROUCA	1 497,32	0,00	12 177,93	12 177,93	0,00
211	00005 MUNICIPIO DE AVEIRO	250,00	0,00	7 779,00	7 529,00	250,00
211	00006 C.M. DE CASTELO DE PAIVA	700,00	0,00	6 385,00	6 135,00	250,00
211	00007 MUNICIPIO DE ESPINHO	2 537,69	0,00	7 972,69	7 972,69	0,00
211	00008 C.M. DE ESTARREJA	700,00	0,00	10 680,98	10 680,98	0,00
211	00009 C.M. DE FEIRA	700,00	0,00	7 029,00	7 029,00	0,00
211	00010 MUNICIPIO DE ILHAVO	700,00	0,00	16 827,53	16 827,53	0,00
211	00011 C.M. DE MEALHADA	0,00	0,00	6 135,00	6 135,00	0,00
211	00012 MUNICIPIO DA MURTOSA	0,00	0,00	5 813,00	5 813,00	0,00
211	00013 MUNICIPIO DE OLIVEIRA DE AZEITE	0,00	0,00	18 512,64	19 012,64	-500,00
211	00014 MUNICIPIO DE OLIVEIRA DO BAIRO	0,00	0,00	6 135,00	6 135,00	0,00
211	00015 C.M. DE OVAR	0,00	0,00	7 029,00	7 029,00	0,00
211	00016 MUNICIPIO DE S. JOAO MADEIRA	250,00	0,00	6 635,00	6 635,00	0,00
211	00017 C.M. DE SEVER DO VOUGA	1 822,55	0,00	11 712,74	11 041,56	671,18
211	00018 MUNICIPIO DE VAGOS	0,00	0,00	6 135,00	6 135,00	0,00
211	00019 MUNICIPIO DE VALE CAMBRA	0,00	0,00	6 385,00	6 385,00	0,00
211	00020 C.M. DE ALJUSTREL	0,00	0,00	5 813,00	5 813,00	0,00
211	00021 C.M. DE ALMODOVAR	0,00	0,00	11 438,56	11 438,56	0,00
211	00022 MUNICIPIO DE ALVITO	0,00	0,00	8 694,99	8 694,99	0,00
211	00023 C.M. DE BEJA	956,93	0,00	7 189,94	7 091,93	98,01
211	00024 C.M. DE CASTRO VERDE	0,00	0,00	5 813,00	5 813,00	0,00
211	00025 C.M. DE CUBA	851,17	851,17	6 664,17	6 664,17	0,00
211	00026 C.M. DE FERREIRA ALENTEJO	0,00	0,00	5 813,00	5 813,00	0,00
211	00027 C.M. DE MERTOLA	1 314,88	0,00	12 154,97	11 264,72	890,25
211	00028 C.M. DE MOURA	1 319,30	0,00	12 662,56	12 662,56	0,00
211	00029 MUNICIPIO DE ODEMIRA	0,00	0,00	6 635,00	6 635,00	0,00
211	00030 C.M. DE OURIQUE	0,00	0,00	13 342,88	2 602,96	10 739,92
211	00031 C.M. DE SERPA	1 118,61	0,00	12 721,47	12 721,47	0,00
211	00032 C.M. DE VIDIGUEIRA	1 045,36	1 045,36	13 454,99	12 509,04	945,95
211	00033 C.M. DE AMARES	0,00	0,00	9 232,68	10 258,08	-1 025,40
211	00034 MUNICIPIO DE BARCELOS	0,00	0,00	10 029,00	10 029,00	0,00
211	00035 MUNICIPIO DE BRAGA	0,00	0,00	6 329,00	6 329,00	0,00
211	00036 C.M. DE CABECEIRAS DE BASTO	0,00	0,00	6 135,00	6 135,00	0,00
211	00037 MUNICIPIO DE CELORICO DE BASTO	0,00	0,00	12 013,53	12 013,53	0,00
211	00038 MUNICIPIO DE ESPOSENDE	0,00	0,00	5 435,00	5 435,00	0,00
211	00039 MUNICIPIO DE FAFE	0,00	0,00	7 029,00	7 029,00	0,00



ASSOCIAÇÃO NACIONAL DE MUNICÍPIOS PORTUGUESES

PÁG. 2

CONTABILIDADE - BALANCETE ANALITICO

RAZAO - DEZEMBRO

DEZEMBRO/2007

CONTAS		MOVIMENTO DO MES		MOVIMENTO GERAL		SALDO
CT.GERAL	{C.AUX}	DEBITO	CREDITO	DEBITO	CREDITO	
211	00040 MUNICIPIO DE GUIMARAES	0,00	0,00	7 029,00	8 029,00	-1 000,00
211	00041 MUNICIPIO DE POVOA DO LANHOSO	0,00	0,00	6 135,00	5 435,00	700,00
211	00042 C.M. DE TERRAS DO BOURO	903,20	0,00	12 890,30	12 890,30	0,00
211	00043 MUNICIPIO DE VIEIRA DO MINHO	0,00	0,00	6 135,00	6 135,00	0,00
211	00044 MUNICIPIO DE VILA NOVA DE FAMA	700,00	0,00	7 029,00	7 029,00	0,00
211	00045 C.M. DE VILA VERDE	0,00	0,00	7 029,00	7 029,00	0,00
211	00046 MUNICIPIO DE ALFANDEGA DA FE	2 088,18	0,00	11 781,89	11 781,89	0,00
211	00047 C.M. DE BRAGANCA	789,69	0,00	6 924,69	6 924,69	0,00
211	00048 C.M. DE CARRAZEDA DE ANSIAES	916,21	0,00	6 729,21	6 729,21	0,00
211	00049 C.M. DE FREIXO ESPADA-A-CINTA	0,00	0,00	5 813,00	5 813,00	0,00
211	00050 C.M. DE NACEDO CAVALEIROS	1 321,94	0,00	12 080,24	12 080,24	0,00
211	00051 C.M. DE MIRANDA DO DOURO	0,00	0,00	5 113,00	0,00	5 113,00
211	00052 C.M. DE MIRANDELA	0,00	0,00	6 135,00	6 135,00	0,00
211	00053 C.M. DE MONCORVO	1 301,53	0,00	11 659,42	11 559,42	100,00
211	00054 C.M. DE MOGADOURO	3 818,75	0,00	9 953,75	9 953,75	0,00
211	00055 C.M. DE VILA FLOR	61,08	0,00	6 374,08	6 374,08	0,00
211	00056 C.M. DE VIMIOSO	789,38	0,00	10 080,29	10 080,29	0,00
211	00057 C.M. DE VINHAIS	0,00	0,00	6 135,00	6 135,00	0,00
211	00058 C.M. DE BELMONTE	0,00	0,00	5 113,00	5 113,00	0,00
211	00059 C.M. DE CASTELO BRANCO	1 411,22	0,00	8 440,22	8 440,22	0,00
211	00060 MUNICIPIO DA COVILHA	0,00	0,00	20 920,54	20 920,54	0,00
211	00061 C.M. DE FUNDÃO	2 403,04	2 403,04	8 538,04	8 538,04	0,00
211	00062 MUNICIPIO DE IDANHA-A-NOVA	1 315,20	0,00	7 450,20	7 450,20	0,00
211	00063 C.M. DE OLEIROS	0,00	0,00	5 813,00	5 813,00	0,00
211	00064 MUNICIPIO DE PENAMACOR	0,00	0,00	5 813,00	8 107,47	-2 294,47
211	00065 C.M. DE PROENÇA-A-NOVA	0,00	0,00	5 113,00	5 113,00	0,00
211	00066 MUNICIPIO DA SERTA	0,00	0,00	6 635,00	6 635,00	0,00
211	00068 MUNICIPIO DE VELHA DE RÓDÃO	636,62	0,00	6 449,62	6 449,62	0,00
211	00069 C.M. DE ARGANIL	0,00	0,00	6 135,00	6 135,00	0,00
211	00070 MUNICIPIO DE CANTANHEDE	0,00	0,00	5 685,00	5 685,00	0,00
211	00071 C.M. DE COIMBRA	0,00	0,00	7 086,00	6 329,90	757,00
211	00072 C.M. DE CONDEIXA-A-NOVA	350,00	0,00	6 485,00	6 485,00	0,00
211	00073 C.M. DE FIGUEIRA DA FOZ	0,00	0,00	7 279,00	7 029,00	250,00
211	00074 C.M. DE GÓIS	0,00	0,00	5 813,00	5 813,00	0,00
211	00075 C.M. DE LOUSA	830,10	5 435,00	14 853,39	14 853,39	0,00
211	00076 MUNICIPIO DE MIRA	1 701,18	0,00	10 326,08	10 326,08	0,00
211	00077 MUNICIPIO DE MIRANDA DO CORVO	0,00	0,00	6 135,00	6 135,00	0,00
211	00078 C.M. DE MONTEMOR-O-VELHO	1 733,70	0,00	15 701,02	15 701,02	0,00
211	00079 MUNICIPIO DE OLIVEIRA DO HOSPI	500,00	600,00	6 035,00	6 035,00	0,00
211	00080 MUNICIPIO DE Pampilhosa da Ser	591,94	0,00	6 404,94	6 404,94	0,00
211	00081 MUNICIPIO DE PENACOVA	0,00	0,00	12 697,08	12 697,08	0,00
211	00082 MUNICIPIO DE PENELA	736,41	0,00	10 468,43	10 468,43	0,00



ASSOCIAÇÃO NACIONAL DE MUNICÍPIOS PORTUGUESES

PÁG. 3

CONTABILIDADE - BALANCETE ANALITICO

RAZÃO - DEZEMBRO

DEZEMBRO/2007

CONTAS		MOVIMENTO DO MES		MOVIMENTO GERAL		SALDO
CT.GERAL	{C.AUX.}	DEBITO	CREDITO	DEBITO	CREDITO	
211	00083 MUNICIPIO DE SOURE	0,00	0,00	6 385,00	6 385,00	0,00
211	00084 MUNICIPIO DE TABUA	0,00	0,00	13 824,92	13 824,92	0,00
211	00085 C.M. DE VILA NOVA DE POIARES	821,57	0,00	12 712,61	12 597,89	114,72
211	00086 MUNICIPIO DE ALANDROAL	0,00	0,00	9 618,92	9 618,92	0,00
1	00087 C.M. DE ARRATÓLOS	0,00	0,00	5 813,00	5 813,00	0,00
211	00088 MUNICIPIO DE BORBA	0,00	0,00	9 618,92	9 618,92	0,00
211	00089 MUNICIPIO DE ESTREMOZ	0,00	0,00	6 135,00	6 135,00	0,00
1	00090 MUNICIPIO DE EVORA	0,00	0,00	7 029,00	7 029,00	0,00
211	00091 MUNICIPIO DE MONTEKOR O NOVO	2 161,79	2 161,79	14 779,80	14 706,55	73,25
211	00092 MUNICIPIO DE MORA	986,83	0,00	11 147,49	11 147,49	0,00
211	00093 C.M. DE MOURÃO	1 140,60	0,00	8 776,40	8 958,68	-182,28
211	00094 C.M. DE PORTEL	0,00	0,00	5 813,00	5 813,00	0,00
211	00095 C.M. DE REDONDO	0,00	0,00	5 363,00	5 363,00	0,00
211	00096 MUNICIPIO DE REGUENGOS DE MONS	0,00	0,00	11 467,33	10 767,33	700,00
211	00097 MUNICIPIO DE VENDAS NOVAS	117,07	0,00	12 097,58	12 097,58	0,00
211	00098 MUNICIPIO DE VIANA DO ALENTEJO	0,00	0,00	10 819,35	10 819,35	0,00
211	00099 C.M. DE VILA VICOSA	0,00	0,00	8 937,27	8 937,27	0,00
211	00100 MUNICIPIO DE ALBUFEIRA	350,00	0,00	9 660,00	6 985,00	2 675,00
211	00101 C.M. DE ALCOUTIM	0,00	0,00	5 813,00	5 813,00	0,00
211	00102 MUNICIPIO DE ALJEZUR	0,00	0,00	13 234,56	13 234,56	0,00
211	00103 MUNICIPIO DE CASTRO MARIM	0,00	0,00	5 813,00	5 813,00	0,00
211	00104 MUNICIPIO DE FARO	0,00	0,00	7 804,00	7 804,00	0,00
211	00105 MUNICIPIO DE LAGOA (ALGARVE)	1 224,99	0,00	10 109,99	10 109,99	0,00
1	00106 MUNICIPIO DE LAGOS	0,00	0,00	10 482,85	10 232,85	250,00
211	00107 C.M. DE LOULE	0,00	0,00	13 358,00	13 811,67	-453,67
211	00108 C.M. DE MONCHIQUE	250,00	0,00	6 063,00	5 363,00	700,00
1	00109 C.M. DE OLHÃO	0,00	0,00	11 552,01	11 552,01	0,00
211	00110 MUNICIPIO DE PORTIMÃO	0,00	0,00	6 635,00	6 635,00	0,00
211	00111 MUNICIPIO DE S. BRÁS DE ALPORT	0,00	650,00	5 763,00	5 763,00	0,00
211	00112 MUNICIPIO DE SILVES	350,00	0,00	6 035,00	6 035,00	0,00
211	00113 MUNICIPIO DE TAVIRA	0,00	0,00	9 259,70	9 135,00	124,70
211	00114 C.M. DE VILA DO BISPO	854,42	854,42	10 439,95	14 026,95	-3 587,00
211	00115 C.M. DE VILA REAL DE S.ANTONIO	862,62	0,00	11 380,93	10 518,31	862,62
211	00116 MUNICIPIO DE AGUTAR DA BEIRA	0,00	0,00	5 813,00	5 813,00	0,00
211	00117 MUNICIPIO DE ALMEIDA	3 059,32	0,00	14 412,15	14 412,15	0,00
211	00118 MUNICIPIO DE CELORICO DA BEIRA	1 330,61	0,00	14 581,21	5 981,24	8 599,97
211	00119 MUNICIPIO DE FIG. DE CASTELO RO	250,00	0,00	6 063,00	6 063,00	0,00
211	00120 C.M. DE Fornos de Algodres	0,00	0,00	5 813,00	5 813,00	0,00
211	00121 C.M. DE GOUVEIA	830,10	0,00	24 249,35	22 280,21	1 969,14
211	00122 C.M. DE GUARDA	1 302,29	1 302,29	26 536,78	26 536,78	0,00
211	00123 MUNICIPIO DE MANTEIRAS	350,00	0,00	6 163,00	5 813,00	350,00
211	00124 MUNICIPIO DE MEDA	696,01	696,01	10 642,71	10 638,25	4,46



ASSOCIACAO NACIONAL DE MUNICIPIOS PORTUGUESES

PAG. 4

CONTABILIDADE - BALANCETE ANALITICO

RAZAO - DEZEMBRO

DEZEMBRO/2007

CONTAS			MOVIMENTO DO MES		MOVIMENTO GERAL		SALDO
CT.GERAL	C.AUX.	DESIGNACAO	DEBITO	CREDITO	DEBITO	CREDITO	
211		00125 MUNICIPIO DE SABUGAL	0,00	0,00	6 135,00	6 135,00	0,00
211		00126 MUNICIPIO DE SEIA	290,00	0,00	6 425,00	6 425,00	0,00
211		00127 MUNICIPIO DE TRANCOSO	0,00	0,00	6 135,00	6 135,00	0,00
211		00128 C.M. DE VILA NOVA DE FOZ COA	1 083,53	0,00	10 098,41	10 098,41	0,00
211		00129 C.M. DE ALCOBACA	0,00	0,00	7 029,00	7 029,00	0,00
211		00130 C.M. DE ALVAIAZERE	0,00	0,00	6 063,00	5 813,00	250,00
211		00131 MUNICIPIO DE ANSIÃO	0,00	0,00	12 062,44	11 812,44	250,00
11		00132 C.M. DE BATALHA	0,00	0,00	6 135,00	6 135,00	0,00
211		00133 MUNICIPIO DE BOMBARRAL	0,00	0,00	8 104,13	6 135,00	1 969,13
211		00134 C.M. DE CALDAS DA RAINHA	1 317,60	1 317,60	7 452,60	7 452,60	0,00
211		00135 MUNICIPIO DE CASTANHEIRA DE PE	0,00	0,00	18 743,97	18 743,97	0,00
211		00136 MUNICIPIO DE FIGUEIRO DOS VNHOS	844,66	0,00	11 584,24	11 534,24	50,00
211		00137 C.M. DE LEIRIA	185,37	0,00	7 464,87	7 464,37	0,50
211		00138 MUNICIPIO DE MARINHA GRANDE	250,00	0,00	6 635,00	6 635,00	0,00
211		00139 C.M. DE NAZARE	0,00	0,00	14 292,37	14 381,16	-88,79
211		00140 MUNICIPIO DE OBIDOS	0,00	0,00	5 913,00	5 813,00	100,00
211		00141 C.M. DE PEDROGAO GRANDE	0,00	0,00	6 063,00	5 813,00	250,00
211		00142 C.M. DE PENICHE	1 704,43	0,00	7 839,43	7 839,43	0,00
211		00143 MUNICIPIO DE POMBAL	1 224,99	0,00	8 253,99	8 253,99	0,00
211		00144 MUNICIPIO DE PORTO DE MGS	1 324,95	0,00	7 459,95	7 459,95	0,00
211		00145 C.M. DE ALENQUER	0,00	0,00	6 135,00	6 135,00	0,00
211		00146 C.M. DE AMADORA	0,00	0,00	7 129,00	7 029,00	100,00
211		00147 MUNICIPIO DE ARRUDA DOS VINHOS	0,00	0,00	5 813,00	5 813,00	0,00
211		00148 C.M. DE AZAMBUJA	0,00	0,00	6 135,00	5 435,00	700,00
211		00149 MUNICIPIO DO CADAYAL	0,00	0,00	6 135,00	6 135,00	0,00
211		00150 MUNICIPIO DE CASCAIS	0,00	0,00	9 779,00	9 779,00	0,00
211		00151 C.M. DE LISBOA	2 150,74	2 400,74	9 840,93	9 801,74	39,19
211		00152 C.M. DE LOURES	0,00	0,00	9 779,00	9 779,00	0,00
211		00153 MUNICIPIO DA LOURINHÃ	2 500,00	0,00	8 635,00	9 635,00	-1 000,00
211		00154 MUNICIPIO DE MAFRA	0,00	0,00	7 029,00	7 029,00	0,00
211		00155 C.M. DE OETRAS	0,00	0,00	7 529,00	7 529,00	0,00
211		00156 C.M. DE SINTRA	250,00	0,00	68 650,24	68 400,24	250,00
211		00157 MUNICIPIO DE SOBRAL DE MONTE A	1 143,86	0,00	10 712,34	10 712,34	0,00
211		00158 C.M. DE TORRES VEDRAS	0,00	0,00	7 029,00	7 029,00	0,00
211		00159 MUNICIPIO DE VILA FRANCA DE XI	0,00	0,00	7 129,00	7 029,00	100,00
211		00160 C.M. DE ALTER DO CHAO	0,00	0,00	5 813,00	5 813,00	0,00
211		00161 C.M. DE ARRONCHES	0,00	0,00	5 813,00	5 813,00	0,00
211		00162 MUNICIPIO DE AVTS	1 476,88	0,00	9 477,24	9 477,24	0,00
211		00163 MUNICIPIO DE CAMPO MAIOR	0,00	0,00	6 313,00	5 813,00	500,00
211		00164 C.M. DE CASTELO DE VIDE	0,00	0,00	5 713,00	5 113,00	600,00
211		00165 C.M. DE CRATO	0,00	0,00	5 813,00	5 813,00	0,00
211		00166 MUNICIPIO DE ELYAS	0,00	0,00	5 435,00	5 435,00	0,00



ASSOCIAÇÃO NACIONAL DE MUNICÍPIOS PORTUGUESES

PAG. 5

CONTABILIDADE - BALANCETE ANALITICO

RAZAO - DEZEMBRO

DEZEMBRO/2007

CONTAS			MOVIMENTO DO MES		MOVIMENTO GERAL		SALDO
CT.GERAL	C.AUX	DESIGNAÇÃO	DEBITO	CREDITO	DEBITO	CREDITO	
211	00167	C.M. DE FRONTEIRA	0,00	0,00	5 179,10	5 179,10	0,00
211	00168	MUNICIPIO DE GAVIÃO	854,42	0,00	9 167,42	9 167,42	0,00
211	00169	MUNICIPIO DE MARVAO	851,17	0,00	5 964,17	5 996,20	-32,03
211	00170	C.M. DE MONFORTE	0,00	0,00	7 358,91	2 245,91	5 113,00
211	00171	C.M. DE NISA	0,00	0,00	5 813,00	5 813,00	0,00
211	00172	MUNICIPIO DE PONTE DE SOR	350,00	0,00	9 485,00	9 485,00	0,00
211	00173	C.M. DE PORTALEGRE	0,00	0,00	17 169,97	17 169,97	0,00
211	00174	MUNICIPIO DE SOUSEL	0,00	0,00	5 813,00	5 813,00	0,00
211	00175	C.M. DE ANARANTE	0,00	0,00	7 029,00	7 029,00	0,00
211	00176	C.M. DE BAIÃO	615,55	0,00	18 009,74	18 009,74	0,00
211	00177	MUNICIPIO DE FELGUEIRAS	0,00	0,00	21 452,92	21 452,92	0,00
211	00178	C.M. DE GONDOMAR	0,00	0,00	7 029,00	7 029,00	0,00
211	00179	C.M. DE LOUSADA	1 184,27	0,00	12 877,54	12 877,54	0,00
211	00180	C.M. DE MAIA	350,00	0,00	7 379,00	7 379,00	0,00
211	00181	MUNICIPIO DE MARCO DE CANAVESE	0,00	0,00	22 687,91	18 006,57	4 681,34
211	00182	C.M. DE MATOSINHOS	0,00	0,00	32 411,43	32 411,43	0,00
211	00183	MUNICIPIO DE PAÇOS DE FERREIRA	1 740,21	1 740,21	8 869,21	8 769,21	100,00
211	00184	MUNICIPIO DE PAREDES	0,00	0,00	7 029,00	7 029,00	0,00
211	00185	C.M. DE PENAFIEL	0,00	0,00	7 029,00	7 029,00	0,00
211	00186	C.M. DE PORTO	0,00	0,00	7 401,00	7 401,00	0,00
211	00187	MUNICIPIO DE POVOA DO VARZIM	1 939,99	0,00	13 372,83	13 372,83	0,00
211	00188	C.M. DE SANTO TIRESO	0,00	0,00	7 029,00	7 029,00	0,00
211	00189	C.M. DE VALONGO	0,00	0,00	7 029,00	7 029,00	0,00
211	00190	MUNICIPIO DE VILA DO CONDE	993,33	993,33	15 150,54	15 050,54	100,00
211	00191	MUNICIPIO DE VILA NOVA DE GAIA	0,00	0,00	13 427,66	13 358,00	69,66
211	00192	MUNICIPIO DE ABRANTES	0,00	0,00	5 435,00	5 435,00	0,00
211	00193	MUNICIPIO DE ALCANENA	0,00	0,00	9 135,00	9 135,00	0,00
211	00194	MUNICIPIO DE ALMEIRIM	1 402,08	0,00	11 592,81	12 342,81	-750,00
211	00195	C.M. DE ALPIARCA	0,00	0,00	9 243,92	9 618,92	-375,00
211	00196	C.M. DE BENAVENTE	0,00	0,00	8 701,34	8 651,46	49,88
211	00197	C.M. DE CARTAXO	0,00	0,00	6 135,00	6 135,00	0,00
211	00198	C.M. DE CHANUSCA	1 272,93	0,00	10 461,08	10 458,11	2,97
211	00199	C.M. DE CONSTANCIA	0,00	0,00	10 540,80	10 540,80	0,00
211	00200	MUNICIPIO DE CORUCHE	0,00	0,00	12 170,00	12 070,00	100,00
211	00201	MUNICIPIO DO ENTRONCAMENTO	2 500,00	2 500,00	11 160,00	10 885,66	274,34
211	00202	MUNICIPIO DE FERREIRA DI ZEZER	0,00	0,00	5 113,00	5 113,00	0,00
211	00203	MUNICIPIO DA BOLEGÃ	0,00	0,00	5 813,00	4 534,75	1 278,25
211	00204	C.M. DE MACAO	0,00	0,00	9 118,92	8 918,92	200,00
211	00205	MUNICIPIO DE RIO MAIOR	0,00	0,00	12 274,48	12 274,48	0,00
211	00206	C.M. DE SALVATERRA DE MAGOS	0,00	0,00	6 135,00	6 135,00	0,00
211	00207	C.M. DE SANTAREM	1 255,64	0,00	23 786,74	23 786,74	0,00
211	00208	C.M. DE SARDOAL	0,00	0,00	11 403,79	2 484,87	8 918,92



ASSOCIAÇÃO NACIONAL DE MUNICÍPIOS PORTUGUESES


PAG. 6

CONTABILIDADE - BALANCETE ANALITICO

RAZÃO - DEZEMBRO

DEZEMBRO/2007

CONTAS			MOVIMENTO DO MES		MOVIMENTO GERAL		SALDO
CT.GERAL	C.AUX	DESIGNAÇÃO	DEBITO	CREDITO	DEBITO	CREDITO	
211	00209	MUNICIPIO DE TOMAR	0,00	0,00	6 135,00	6 135,00	0,00
211	00210	MUNICIPIO DE TORRES NOVAS	250,00	0,00	6 578,11	6 385,00	193,11
211	00211	MUNICIPIO DE VILA NOVA DA BARÇA	0,00	0,00	9 868,92	4 755,92	5 113,00
211	00212	C.M. DE OURÉM	2 500,00	0,00	8 635,00	8 635,00	0,00
211	00213	C.M. DE ALCÁCER DO SAL	0,00	0,00	6 135,00	6 135,00	0,00
211	00214	MUNICIPIO DE ALCOCHETE	0,00	0,00	6 335,00	6 135,00	200,00
211	00215	C.M. DE ALMADA	0,00	0,00	7 029,00	7 029,00	0,00
211	00216	C.M. DE BARREIRO	0,00	0,00	7 276,40	7 279,00	-2,60
211	00217	MUNICIPIO DE GRANDOLA	0,00	0,00	6 135,00	6 135,00	0,00
211	00218	MUNICIPIO DA MOITA	1 747,57	0,00	8 776,57	8 776,57	0,00
211	00219	C.M. DE MONTIJO	1 516,75	0,00	17 938,08	18 572,40	-634,32
211	00220	MUNICIPIO DE PALMELA	1 348,36	0,00	8 377,36	8 377,36	0,00
211	00221	C.M. DE SANTIAGO DO CACÉM	0,00	0,00	6 135,00	6 135,00	0,00
211	00222	MUNICIPIO DO SEIXAL	1 100,00	0,00	8 982,05	7 029,00	1 953,05
211	00223	C.M. DE SESIMBRA	0,00	0,00	6 184,88	6 135,00	49,88
211	00224	C.M. DE SETUBAL	0,00	0,00	12 760,99	12 521,17	239,82
211	00225	C.M. DE SINES	0,00	0,00	9 385,00	9 385,00	0,00
211	00226	C.M. DE ARCOS DE VALDEVEZ	0,00	0,00	6 385,00	6 385,00	0,00
211	00227	MUNICIPIO DE CAMINHA	2 985,41	2 635,41	9 120,41	9 120,41	0,00
211	00228	C.M. DE MELGACO	0,00	0,00	6 463,37	6 463,37	0,00
211	00229	MUNICIPIO DE MONÇÃO	0,00	0,00	6 135,00	6 135,00	0,00
211	00230	C.M. DE PAREDES DE COURA	2 143,60	0,00	10 417,38	10 417,38	0,00
211	00231	MUNICIPIO DE PONTE DA BARCA	0,00	0,00	6 385,00	6 385,00	0,00
211	00232	MUNICIPIO DE PONTE DE LIMA	250,00	0,00	6 385,00	6 385,00	0,00
211	00233	C.M. DE VIANA DO CASTELO	0,00	0,00	7 029,00	7 029,00	0,00
211	00234	C.M. DE VILA NOVA DE SERVEIRA	0,00	0,00	6 063,00	6 063,00	0,00
211	00235	MUNICIPIO DE ALIJO	0,00	0,00	21 500,40	21 500,40	0,00
211	00236	MUNICIPIO DE Boticas	896,70	0,00	6 709,70	8 383,38	-1 673,68
211	00237	MUNICIPIO DE CHAVES	0,00	0,00	21 220,82	21 220,82	0,00
211	00238	MUNICIPIO DE MESÃO FRIO	1 210,92	0,00	10 829,84	10 829,84	0,00
211	00239	C.M. DE MONDIM DE BASTO	0,00	0,00	5 813,00	5 113,00	700,00
211	00240	C.M. DE MONTALEGRE	0,00	0,00	6 135,00	6 135,00	0,00
211	00241	C.M. DE MURÇA	763,66	0,90	13 572,48	13 572,48	0,00
211	00242	MUNICIPIO DE PESO DA REGUA	0,00	0,00	6 135,00	6 135,00	0,00
211	00243	MUNICIPIO DE RIBEIRA DE PENHA	0,00	0,00	5 813,00	5 813,00	0,00
211	00244	C.M. DE SABROSA	350,00	0,00	6 163,00	6 163,00	0,00
211	00245	MUNICIPIO DE SANTA MARTA PENAG	0,00	0,00	5 813,00	5 813,00	0,00
211	00246	MUNICIPIO DE VALPAÇOS	0,00	0,00	18 150,50	15 415,50	2 735,00
211	00247	MUNICIPIO DE VILA POUCA DE AGU	1 733,70	0,00	11 970,00	11 970,00	0,00
211	00248	MUNICIPIO DE VILA REAL	250,00	0,00	7 529,00	7 529,00	0,00
211	00249	MUNICIPIO DE ARMAHAR	0,00	0,00	5 813,00	5 813,00	0,00
211	00250	MUNICIPIO DE CARREGAL DO SAL	663,48	663,48	6 476,48	7 476,48	-1 000,00



ASSOCIAÇÃO NACIONAL DE MUNICÍPIOS PORTUGUESES


PAG. 7

CONTABILIDADE - BALANCETE ANALITICO

RAZAO - DEZEMBRO

DEZEMBRO/2007

CONTAS		MOVIMENTO DO MES		MOVIMENTO GERAL		SALDO	
CT.GERAL	{C.AUX}	DESIGNAÇÃO	DEBITO	CREDITO	DEBITO		CREDITO
211		00251 MUNICIPIO DE CASTRO DAIRE	0,00	0,00	6 135,00	6 135,00	0,00
211		00252 MUNICIPIO DE CINFAES	739,13	0,00	6 874,13	6 874,13	0,00
211		00253 MUNICIPIO DE LAJEGO	0,00	0,00	12 962,10	12 962,10	0,00
211		00254 C.M. DE MANGUALDE	0,00	0,00	6 135,00	6 135,00	0,00
211		00255 C.M. DE MOIMENTA DA BEIRA	0,00	0,00	6 135,00	6 135,00	0,00
211		00256 MUNICIPIO DE MORTAGUA	0,00	0,00	9 787,37	9 787,37	0,00
211		00257 MUNICIPIO DE NELAS	0,00	0,00	6 135,00	10 075,00	-3 940,00
211		00258 C.M. DE OLIVEIRA DE FRADES	0,00	0,00	6 313,00	6 313,00	0,00
211		00259 C.M. DE PENALVA DO CASTELO	0,00	0,00	5 813,00	5 813,00	0,00
211		00260 C.M. DE RESENDE	0,00	0,00	6 135,00	6 635,00	-500,00
211		00261 MUNICIPIO DE SANTA COMBA DÃO	0,00	0,00	6 635,00	6 635,00	0,00
211		00262 MUNICIPIO DE JOAO DA PESQUEIRA	996,05	0,00	6 809,05	6 809,05	0,00
211		00263 C.M. DE S. PEDRO DO SUL	2 770,24	0,00	8 905,24	8 905,24	0,00
211		00264 C.M. DE SATAO	0,00	0,00	11 908,51	11 908,51	0,00
211		00265 C.M. DE TABUACO	0,00	0,00	10 327,22	10 327,22	0,00
211		00266 MUNICIPIO DE TAROUCA	591,94	0,00	12 175,77	12 175,77	0,00
211		00267 MUNICIPIO DE TONDELA	350,00	0,00	6 585,00	6 485,00	100,00
211		00268 MUNICIPIO DE VILA NOVA DE PAIV	0,00	0,00	11 329,72	11 329,72	0,00
211		00269 C.M. DE VISEU	0,00	0,00	7 029,00	7 029,00	0,00
211		00270 MUNICIPIO DE YOUZELA	0,00	0,00	6 385,00	6 385,00	0,00
211		00271 C.M. DE ANGRA DO HEROISMO	0,00	0,00	8 185,00	8 185,00	0,00
211		00272 MUNICIPIO DE CALHETA (AÇORES)	0,00	0,00	16 500,65	0,00	16 500,65
211		00273 C.M. DO CORVO	0,00	0,00	5 113,00	5 113,00	0,00
211		00274 C.M. DE HORTA	0,00	0,00	6 385,00	5 685,00	700,00
211		00275 C.M. DE LAGOA (AÇORES)	0,00	0,00	6 135,00	5 435,00	700,00
211		00276 C.M. DE LAGES DO PICO	0,00	0,00	5 813,00	5 813,00	0,00
211		00277 C.M. DE MADALENA	0,00	0,00	5 113,00	5 113,00	0,00
211		00278 C.M. DE NORDESTE	0,00	0,00	5 813,00	5 813,00	0,00
211		00279 C.M. DE PONTA DELGADA	0,00	700,00	7 029,00	7 029,00	0,00
211		00280 C.M. DE POVOAÇÃO	0,00	0,00	5 813,00	8 107,47	-2 294,47
211		00281 C.M. DE RIBEIRA GRANDE	0,00	0,00	6 785,00	6 135,00	650,00
211		00282 MUNICIPIO DE SANTA CRUZ DAS FL	0,00	0,00	5 113,00	5 113,00	0,00
211		00283 C.M. DE SANTA CRUZ DA GRACIOSA	0,00	0,00	5 813,00	5 813,00	0,00
211		00284 MUNICIPIO DE VELAS	0,00	0,00	6 063,00	6 063,00	0,00
211		00285 C.M. DE VILA FRANCA DO CAMPO	0,00	0,00	5 813,00	5 813,00	0,00
211		00286 C.M. DE VILA DO PORTO	0,00	0,00	5 813,00	5 813,00	0,00
211		00287 MUNICIPIO DE PRAIA DA VITORIA	0,00	0,00	5 435,00	1 500,00	3 935,00
211		00288 MUNICIPIO DE CALHETA (MADEIRA)	0,00	0,00	5 535,00	5 435,00	100,00
211		00289 MUNICIPIO DE CAMARA DE LOBOS	250,00	0,00	6 485,00	6 385,00	100,00
211		00290 C.M. DE FUNCHAL	1 503,89	0,00	8 832,89	8 532,89	300,00
211		00291 C.M. DE MACHICO	0,00	0,00	10 258,08	10 258,08	0,00
211		00292 MUNICIPIO DE PONTA DO SOL	313,04	0,00	8 713,04	6 126,04	2 587,00



ASSOCIAÇÃO NACIONAL
**MUNICÍPIOS
PORTUGUESES**

AV. MARAOCO E SOUSA, 52
3004-511 COIMBRA
TEL: 239 404 434
FAX: 239 701 760 / 862
E-MAIL: ANMP@ANMP.PT
PESSOA COLECTIVA DE
UTILIDADE PÚBLICA
D.R. Nº SÉRIE N.º 276 DE 30.11.85
NIF: 501 627 413

ASSOCIAÇÃO NACIONAL DE MUNICÍPIOS PORTUGUESES


PAG. 8

CONTABILIDADE - BALANCETE ANALITICO

RAZAO - DEZEMBRO

DEZEMBRO/2007

CONTAS		MOVIMENTO DO MES		MOVIMENTO GERAL		SALDO	
CT.GERAL	CT.AUX	DEBITO	CREDITO	DEBITO	CREDITO		
211	00293	MUNICIPIO DE PORTO MONIZ	0,00	0,00	6 313,00	6 313,00	0,00
211	00294	MUNICIPIO DE PORTO SANTO	0,00	0,00	9 708,83	5 813,00	3 895,83
211	00295	C.M. DE RIBEIRA BRAVA	0,00	0,00	6 135,00	6 135,00	0,00
211	00296	MUNICIPIO DE SANTA CRUZ	0,00	0,00	5 685,00	5 685,00	0,00
1	00297	C.M. DE SANTANA	0,00	0,00	5 113,00	0,00	5 113,00
211	00298	MUNICIPIO DE SAO VICENTE	0,00	0,00	6 563,00	6 313,00	250,00
211	00299	MUNICIPIO DE BARRANCOS	0,00	0,00	9 488,16	9 488,16	0,00
11	00300	A.M. DISTRITO DE ÉVORA	0,00	0,00	6 701,00	6 701,00	0,00
211	00301	A.M. DE OESTE	0,00	0,00	6 701,00	6 701,00	0,00
211	00302	C.M. DE PENECONO	0,00	0,00	5 113,00	5 113,00	0,00
211	00303	C.M. DE SERNANCELHE	0,00	0,00	9 068,68	3 255,68	5 813,00
211	00305	C.M. DE VILA DE REI	0,00	0,00	5 113,00	5 113,00	0,00
211	00306	C.M. DE PINHEL	0,00	0,00	13 128,09	13 128,09	0,00
211	00307	C.M. DE VALENÇA	0,00	0,00	9 935,18	9 935,18	0,00
211	00308	MUNICIPIO DE LAGES DAS FLORES	0,00	0,00	9 868,92	950,00	8 918,92
211	00309	ASSOC INFORMÁTIC REGIÃO CENTRO	0,00	0,00	11 633,00	6 701,00	4 932,00
211	00310	A.M. DE LITORAL ALENTEJANO	0,00	0,00	6 701,00	6 701,00	0,00
211	00312	A.M. DE VALE DO AVE	0,00	0,00	9 527,04	0,00	9 527,04
211	00316	AS MUNICIPIOS NORTE ALENTEJANO	0,00	0,00	15 861,77	0,00	15 861,77
211	00317	MUNICIPIO DE OIVELAS	0,00	0,00	7 029,00	7 029,00	0,00
211	00319	C.M. TROFA	0,00	0,00	5 935,00	5 935,00	0,00
211	00320	C M DE VIZELA	0,00	0,00	6 135,00	6 135,00	0,00
211	00321	A.M. DISTRITO SETUBAL	0,00	0,00	6 701,00	6 701,00	0,00
11	01124	J.F. DE OLIVEIRA DO CONDE	0,00	93,60	93,60	93,60	0,00
211	01306	J.F. DE VILARES	0,00	0,00	189,57	189,57	0,00
211	01365	J.F. DE ALMAGREIRA	93,60	0,00	93,60	93,60	0,00
11	01504	J.F. DE MIRANDELA	25,00	0,00	25,00	25,00	0,00
211	04182	VALDEMAR AGOSTINHO OLIVEIRA CA	22,50	0,00	22,50	22,50	0,00
211	04183	JOSE CARLOS PACHECO LOURENÇO	25,00	0,00	25,00	25,00	0,00
213		JUNTAS DE FREGUESIA C/C	12 630,14	2 299,75	15 800,50	14 643,33	1 157,17
213	01002	J.F. DE ALFEIZERAO	0,00	0,00	66,75	0,00	66,75
213	01003	J.F. DE ALPEDRIZ	20,36	0,00	20,36	20,36	0,00
213	01004	J.F. DE BARRIO	90,34	0,00	90,34	90,34	0,00
213	01006	J.F. DE CELA	61,08	61,08	61,08	61,08	0,00
213	01007	J.F. DE COS	90,34	0,00	90,34	90,34	0,00
213	01008	J.F. DE EVORA DE ALCOBACA	0,00	0,00	43,32	0,00	43,32
213	01010	J.F. DE MARTINGANÇA	80,59	0,00	80,59	80,59	0,00
213	01011	J.F. DE PATATAS	61,08	0,00	61,08	61,08	0,00
213	01012	J.F. DE PRAZERES ALJUBARROTA	61,08	0,00	61,08	61,08	0,00
213	01013	J.F. DE S. MARTINHO DO PORTO	61,08	0,00	61,08	61,08	0,00
213	01014	J.F. DE S. VICENTE (ALCOBACA)	61,08	0,00	61,08	61,08	0,00
213	01016	FREGUESIA DE S. FRANCISCO	90,34	0,00	90,34	90,34	0,00



ASSOCIAÇÃO NACIONAL DE MUNICÍPIOS PORTUGUESES

PAG. 9

CONTABILIDADE - BALANCETE ANALITICO

RAZAO - DEZEMBRO

DEZEMBRO/2007

CONTAS		MOVIMENTO DO MES		MOVIMENTO GERAL		SALDO
CT.GERAL	{C.AUX}	DEBITO	CREDITO	DEBITO	CREDITO	
213	01036 J.F. DE CACILHAS	144,07	0,00	144,07	144,07	0,00
213	01037 J.F. DE CHARNECA DA CAPARICA	22,76	0,00	22,76	22,76	0,00
213	01093 J.F. DE ALVORNINHA	61,08	0,00	61,08	61,08	0,00
213	01094 J.F. DE A DOS FRANCOS	67,58	0,00	67,58	67,58	0,00
213	01095 J.F. DE N.S.POPULO-CALD.RAINHA	144,07	0,00	144,07	144,07	0,00
213	01096 J.F. DE CARYVALHAL BENFEITO	61,08	0,00	61,08	61,08	0,00
213	01097 J.F. DE COTO	61,08	0,00	61,08	61,08	0,00
213	01098 J.F. DE LANDAL	61,08	0,00	61,08	61,08	0,00
213	01099 FREGUESIA DE SALIR DO PORTO	61,08	0,00	61,08	61,08	0,00
213	01100 J.F. DE VILA DE SANTA CATARINA	64,33	0,00	64,33	64,33	0,00
213	01101 J.F. DE SERRA DO BOURO	61,08	0,00	61,08	61,08	0,00
213	01102 J.F. DE CAMARA DE LOBOS	140,82	0,00	140,82	140,82	0,00
213	01122 J.F. DE VILE	0,00	0,00	36,16	0,00	36,16
213	01123 J.F. DE BEIJÓS	90,34	0,00	90,34	90,34	0,00
213	01124 J.F. DE OLIVEIRA DO CONDE	187,20	0,00	187,20	187,20	0,00
213	01125 J.F. DE PAPIZIOS	83,84	0,00	83,84	83,84	0,00
213	01126 J.F. DE PARADA (CARREGAL SAL)	83,84	0,00	83,84	83,84	0,00
213	01127 J.F. DE CARREGUEIRA	90,34	0,00	90,34	90,34	0,00
213	01128 J.F. DE CHAMUSCA	90,34	0,00	90,34	90,34	0,00
213	01129 J.F. DE CHOUTO	83,84	0,00	83,84	83,84	0,00
213	01130 J.F. DE PINHEIRO GRANDE	83,84	83,84	83,84	83,84	0,00
213	01131 J.F. DE ULME	90,34	0,00	90,34	90,34	0,00
213	01132 FREGUESIA DE VALE DE CAVALOS	90,34	0,00	90,34	90,34	0,00
213	01133 J.F. DE ALHOES	0,00	0,00	76,52	0,00	76,52
213	01134 J.F. DE BUSTELO	0,00	0,00	76,52	0,00	76,52
213	01136 J.F. DE ESPADANEDO	0,00	0,00	76,52	0,00	76,52
213	01137 J.F. DE FORNELOS	61,08	0,00	61,08	61,08	0,00
213	01138 J.F. DE GRALHEIRA	0,00	0,00	76,52	0,00	76,52
213	01139 J.F. DE MOIMENTA	0,00	0,00	76,52	0,00	76,52
213	01140 J.F. DE HESPEREIRA (CINFÆS)	61,08	61,08	61,08	61,08	0,00
213	01141 J.F. DE OLIVEIRA DO DOURO	61,08	0,00	61,08	61,08	-0,72
213	01142 J.F. DE RAMIRES	0,00	0,00	80,31	0,00	80,31
213	01143 J.F. DE SANTIAGO DE PIAES	0,00	0,00	76,52	0,00	76,52
213	01144 J.F. DE SOUSELO	61,08	0,00	61,08	0,00	61,08
213	01145 J.F. DE S. CRISTOVAO NOGUEIRA	61,08	0,00	61,08	61,08	0,00
213	01148 J.F. DE TRAVANCA (CINFÆS)	20,36	0,00	40,72	40,72	0,00
213	01149 J.F. DE CUBA	90,34	90,34	90,34	90,34	0,00
213	01150 J.F. DE FARO ALENTEJO	83,84	83,84	83,84	185,12	-101,28
213	01151 J.F. DE VILA RUIVA	61,08	0,00	409,70	348,66	61,04
213	01152 J.F. DE VILA ALVA	83,84	0,00	83,84	83,84	0,00
213	01153 J.F. DE S. MIGUEL MACHEDE	83,84	0,00	83,84	83,84	0,00
213	01154 J.F. DE BUARCOS	144,07	0,00	144,07	144,07	0,00



ASSOCIAÇÃO NACIONAL
MUNICÍPIOS
PORTUGUESES

AV. MARNOCO E SOUSA, 52
3004-511 COIMBRA
TEL: 239 404 434
FAX: 239 701 760 / 862
E-MAIL: ANMP@ANMP.PT
PESSOA COLECTIVA DE
UTILIDADE PÚBLICA
D.R. Nº SÉRIE N.º 276 DE 30.11.85
NIF: 501 627 413

ASSOCIAÇÃO NACIONAL DE MUNICÍPIOS PORTUGUESES


PAG. 10

CONTABILIDADE - BALANCETE ANALITICO

RAZAO - DEZEMBRO

DEZEMBRO/2007

CONTAS			MOVIMENTO DO MES		MOVIMENTO GERAL		SALDO
CT.GERAL	{C.AUX}	DESIGNACAO	DEBITO	CREDITO	DEBITO	CREDITO	
213	01157	J.F. DE S. JULIAO	144,07	0,00	144,07	144,07	0,00
213	01158	J.F. DE TAVAREDE	144,07	0,00	144,07	293,04	-148,97
213	01159	J.F. DE MONTE	144,07	0,00	144,07	144,07	0,00
213	01160	J.F. DE SANTA LUZIA	131,06	0,00	131,06	131,06	0,00
213	01161	J.F. DE SANTA MARIA MAIOR	144,07	0,00	144,07	144,07	0,00
213	01162	J.F. DE SANTO ANTONIO	204,32	0,00	204,32	204,32	0,00
213	01163	J.F. DE S. GONCALO	144,07	0,00	144,07	144,07	0,00
3	01164	J.F. DE S. MARTINHO	126,97	0,00	126,97	126,97	0,00
213	01165	J.F. DE S. ROQUE	341,52	0,00	341,52	341,52	0,00
213	01197	J.F. DE S. PEDRO (ROUVEIA)	61,08	0,00	61,08	61,08	0,00
213	01232	J.F. DE RIBEIRA DOS CARINHOS	61,08	0,00	61,08	61,08	0,00
213	01239	J.F. DE S. VICENTE (GUARDA)	67,58	0,00	67,58	67,58	0,00
213	01253	J.F. DE BARAO S. JOAO	0,00	0,00	92,05	0,00	92,05
213	01254	J.F. DE BENSAFRIM	0,00	0,00	92,05	0,00	92,05
213	01256	J.F. DE ODEAXERE	0,00	0,00	42,59	0,00	42,59
213	01258	J.F. DE S. SEBASTIAO	0,00	0,00	73,27	0,00	73,27
213	01260	J.F. DE PENHA DE FRANCA	144,07	144,07	144,07	144,07	0,00
213	01261	J.F. DE SANTO CONDESTAVEL	0,00	0,00	0,00	75,60	-75,60
213	01262	J.F. DE SANTO ESTEVAO	61,08	0,00	61,08	61,08	0,00
213	01263	J.F. DE S. FRANCISCO XAVIER	144,07	0,00	144,07	144,07	0,00
213	01264	J.F. DE SACAVEM	144,07	0,00	144,07	144,07	0,00
213	01293	J.F. DE PRATA DE MIRA	101,12	111,90	111,90	111,90	0,00
213	01295	J.F. DE MOITA	144,07	0,00	144,07	144,07	0,00
213	01296	J.F. DE GATOES	61,08	61,08	61,08	61,08	0,00
213	01297	J.F. DE SEIXO DE GATOES	61,08	0,00	61,08	61,08	0,00
213	01298	J.F. DE CANDEOO	61,08	0,00	61,08	0,00	61,08
3	01299	J.F. DE CARVA	61,08	61,08	61,08	61,08	0,00
213	01300	J.F. DE FIOINHOSO	61,08	122,16	122,16	122,16	0,00
213	01301	J.F. DE JOU	61,08	0,00	61,08	61,08	0,00
213	01302	J.F. DE HURCA	61,08	0,00	61,08	61,08	0,00
213	01303	J.F. DE HOURA	61,08	61,08	61,08	61,08	0,00
213	01304	J.F. DE PALHEIROS	0,00	0,00	0,00	236,09	-236,09
213	01305	J.F. DE VALONGO MILHAIS	61,08	61,08	61,08	61,08	0,00
213	01306	J.F. DE VILARES	61,08	61,08	250,65	250,65	0,00
213	01363	J.F. DE ABUIL	0,00	0,00	0,00	33,33	-33,33
213	01364	J.F. DE ALBERGARIA DOS DOZE	87,09	0,00	87,09	87,09	0,00
213	01365	J.F. DE ALMAGREIRA	93,60	93,60	187,20	187,20	0,00
213	01366	J.F. DE CARNIDE	107,45	0,00	107,45	107,45	0,00
213	01367	J.F. DE CARRIÇO	90,34	0,00	90,34	90,34	0,00
213	01368	J.F. DE GUIA	90,34	0,00	90,34	90,34	0,00
213	01369	J.F. DE LOURICAL	77,34	0,00	77,34	77,34	0,00
213	01370	J.F. DE MATA HOURISCA	90,34	0,00	90,34	90,34	0,00



ASSOCIACAO NACIONAL DE MUNICIPIOS PORTUGUESES

PAG. 11

CONTABILIDADE - BALANCETE ANALITICO

RAZAO - DEZEMBRO

DEZEMBRO/2007

CONTAS		MOVIMENTO DO MES		MOVIMENTO GERAL		SALDO
CT.GERAL	{C.AUX}	DEBITO	CREDITO	DEBITO	CREDITO	
213	01371 J.F. DE MEIRINHAS	90,34	90,34	90,34	90,34	0,00
213	01372 J.F. DE PELARIGA	83,84	0,00	83,84	83,84	0,00
213	01373 J.F. DE POMBAL (POMBAL)	161,18	0,00	161,18	161,18	0,00
213	01374 J.F. DE REDINHA	90,34	0,00	90,34	90,34	0,00
213	01375 J.F. DE SANTIAGO LITÉM	87,09	0,00	87,09	87,09	0,00
213	01376 J.F. DE S. SIMÃO DE LITEM	90,34	0,00	90,34	90,34	0,00
213	01377 J.F. DE VERMOIL	103,35	0,00	103,35	103,35	0,00
213	01378 J.F. DE VILA CÃ	61,08	0,00	61,08	61,08	0,00
213	01379 J.F. DE CAMPINHO	61,08	0,00	61,08	61,08	0,00
213	01380 J.F. DE CAMPO	83,84	0,00	83,84	83,84	0,00
213	01381 J.F. DE MONSARAZ	83,84	0,00	83,84	83,84	0,00
213	01382 J.F. DE REGUENGOS DE MONSARAZ	123,71	0,00	123,71	123,71	0,00
213	01383 J.F. DE CORVAL	73,23	0,00	73,23	73,23	0,00
213	01385 J.F. DE RIBEIRA BRAVA	0,00	0,00	0,00	11,71	-11,71
213	01386 J.F. DE SERRA ARUA	0,00	0,00	185,93	0,00	185,93
213	01387 J.F. DE SANTANA	107,45	0,00	107,45	107,45	0,00
213	01405 J.F. DE ARRENTELA	401,76	401,76	401,76	401,76	0,00
213	01406 J.F. DE CORROIOS	398,50	0,00	398,50	398,50	0,00
213	01407 J.F. DE ALDEIA DE PAIO PIRES	101,80	0,00	101,80	331,85	-230,05
213	01410 J.F. DE COUTO ESTEVES	90,34	0,00	90,34	90,34	0,00
213	01412 J.F. DE PESSEGUIEIRO DO VOUGA	180,68	0,00	180,68	180,68	0,00
213	01413 J.F. DE ROCAS DO VOUGA	90,34	90,34	90,34	90,34	0,00
213	01414 J.F. DE SEVER DO VOUGA	0,00	90,34	227,52	90,34	137,18
213	01416 J.F. DE TALHADAS	90,34	0,00	266,75	90,34	176,41
213	01419 J.F. DE N/ SENHORA CONCEIÇÃO	144,07	0,00	144,07	144,07	0,00
213	01421 J.F. DE S. PEDRO (V. REAL)	90,34	0,00	198,19	90,34	107,85
213	01422 J.F. DE FRATEL	49,62	0,00	49,62	49,62	0,00
213	01423 J.F. DE PERATS	83,84	0,00	83,84	83,84	0,00
213	01428 J.F. DE CINFAES	61,08	0,00	98,37	61,08	37,29
213	01431 J.F. DE NOSSA SENHORA TOUREGA	83,84	0,00	83,84	83,84	0,00
213	01432 J.F. DE MELRES	287,78	0,00	287,78	287,78	0,00
213	01433 J.F. DE MEDAS	90,34	0,00	90,34	90,34	0,00
213	01434 J.F. DE ILHA	64,33	64,33	64,33	64,33	0,00
213	01435 J.F. DE PORTINHÃO	142,53	0,00	142,53	142,53	0,00
213	01436 J.F. DE SÉ (PORTO)	87,09	0,00	87,09	87,09	0,00
213	01437 J.F. DE S. VICENTE PAUL	61,08	0,00	61,08	61,08	0,00
213	01438 J.F. DE VENDAS NOVAS	56,98	0,00	56,98	56,98	0,00
213	01444 J.F. DE S. DINIS	90,34	0,00	90,34	90,34	0,00
213	01453 J.F. DE CASTELO BRANCO	20,36	0,00	20,36	20,36	0,00
213	01479 J.F. DE FOZ DO ARELHO	52,87	0,00	112,87	112,87	0,00
213	01480 J.F. DE PARREIRA	66,73	0,00	66,73	66,73	0,00
213	01481 J.F. DE VALES	83,84	0,00	83,84	83,84	0,00



ASSOCIAÇÃO NACIONAL DE MUNICÍPIOS PORTUGUESES

PAG. 3

CONTABILIDADE - BALANCETE ANALITICO

RAZAO - DEZEMBRO

DEZEMBRO/2007

CONTAS		MOVIMENTO DO MES		MOVIMENTO GERAL		SALDO
CT.GERAL	[C.AUX.] DESIGNAÇÃO	DEBITO	CREDITO	DEBITO	CREDITO	
221	02679 XEROX PORTUGAL	0,00	363,46	2 136,90	2 500,36	-363,46
221	02688 BAIRRITEL	0,00	102,85	308,55	411,40	-102,85
221	02689 CTT - EXPRESSO SERVIÇOS POSTAIS	66,04	46,15	804,93	851,08	-46,15
221	02692 REALVITUR VIAGENS E TURISMO	0,00	75,00	0,00	75,00	-75,00
221	02695 TRYP COIMBRA	492,13	418,24	6 414,71	6 832,95	-418,24
221	02697 EL CORTE INGLES	0,00	3 215,00	3 311,00	6 526,00	-3 215,00
221	02702 PT.COM - COMUNICAÇÕES INTERAT	92,16	46,08	661,39	661,39	0,00
1	02706 INSTITUTO DOS MUSEUS E DA CONS	1 430,46	1 805,00	1 430,46	3 235,46	-1 805,00
221	02709 HOTEL MARINA ATLANTICO	0,00	0,00	10 080,00	10 080,00	0,00
221	02721 FONTE VIVA - PINHEIRO DE MELO	0,00	135,34	290,34	425,68	-135,34
221	02781 EDP CORPORATE	0,00	0,00	1 020,98	1 020,61	0,37
221	02782 EXOTERRA	9 241,38	0,00	18 320,62	18 320,62	0,00
221	02785 KONICA MINOLTA	45,27	148,42	3 056,83	3 205,25	-148,42
221	02794 INOVEG	0,00	0,00	21 175,00	21 175,00	0,00
221	02796 MOVEL LOBO	0,00	169,40	24,20	193,60	-169,40
221	02798 NTH COMUNICAÇÃO E PUBLICIDADE	1 415,70	1 936,00	417 883,11	419 819,11	-1 936,00
221	02799 CONVENTO DO ESPINHEIRO	0,00	0,00	407,50	407,50	0,00
221	02800 HOTEL MIRA CORGO	0,00	0,00	99,00	99,00	0,00
221	02801 PLHJ -SOC. DE ADVOGADOS,RL	0,00	0,00	3,14	3,14	0,00
221	02810 ANA PAULA OLIVEIRA -FLORES E A	150,00	0,00	599,74	599,74	0,00
221	02817 HOTEL LE MERIDIEN	0,00	0,00	715,85	715,85	0,00
221	02819 PANTRANS TRANSITARIOS SA	0,00	0,00	2 587,97	2 587,97	0,00
221	02820 DELOITTE CONSULTORES SA	0,00	0,00	66 550,00	66 550,00	0,00
221	02821 LISSA AGENCIA DE DESPACHOS E T	0,00	0,00	1 720,00	1 720,00	0,00
221	02823 FLOR E POLEN - COMERCIO DE FLO	0,00	0,00	605,00	605,00	0,00
221	02824 SEABRA TAVARES	285,56	285,56	1 759,10	2 044,66	-285,56
1	02825 INTESS - PRESTAÇÃO DE SERVIÇOS	208,12	0,00	2 095,72	2 095,72	0,00
221	02826 HOSPEDEIRAS DE PORTUGAL	0,00	0,00	1 185,80	1 185,80	0,00
221	02827 J FALCAO LDA	0,00	0,00	812,45	812,45	0,00
221	02828 DIGITAL AZUL AUDIOVISUAIS LDA	0,00	0,00	544,50	544,50	0,00
221	02829 INFORSHOP	0,00	0,00	1 165,80	1 165,80	0,00
221	02830 CINTA D'OURO	0,00	0,00	102,50	102,50	0,00
221	02831 ALBERGARIA VALE DO COA	0,00	0,00	65,00	65,00	0,00
221	02832 TRYP D. MARIA	0,00	0,00	2 848,90	2 848,90	0,00
221	02833 PHILINGUA	3 230,70	2 380,01	7 296,30	9 676,31	-2 380,01
221	02834 PATEO DOS SOLARES	0,00	0,00	153,00	153,00	0,00
221	02835 TRANSPORTES URBANOS DE COIMBRA	0,00	0,00	351,56	351,56	0,00
221	02836 JORGE MANUEL DAS NEVES FERRARI	0,00	0,00	145,20	145,20	0,00
221	02837 SAUDE EM PORTUGUES	0,00	0,00	300,00	300,00	0,00
221	02838 ALBERGARIA VILA LUENA	0,00	0,00	122,50	122,50	0,00
221	02839 Pousada do Barão Forrester	0,00	0,00	379,50	379,50	0,00
221	02841 ART OF TRAVEL - ANIMAÇÃO TURIS	0,00	0,00	233,00	233,00	0,00



ASSOCIAÇÃO NACIONAL DE MUNICÍPIOS PORTUGUESES

PAG. 4

CONTABILIDADE - BALANCETE ANALITICO

RAZAO - DEZEMBRO

DEZEMBRO/2007

CONTAS		MOVIMENTO DO MES		MOVIMENTO GERAL		SALDO
CT.GERAL	{C.AUX}	DEBITO	CREDITO	DEBITO	CREDITO	
221	02842	00,00	0,00	1 694,00	1 694,00	0,00
221	02843	0,00	0,00	3 566,90	3 566,90	0,00
221	02844	0,00	0,00	162,00	162,00	0,00
221	02845	0,00	0,00	18 150,00	18 150,00	0,00
221	02846	0,00	0,00	100,00	100,00	0,00
221	02847	0,00	0,00	165,00	165,00	0,00
221	02848	0,00	0,00	40,00	40,00	0,00
221	02849	79,90	54,40	3 047,79	3 102,19	-54,40
221	02850	0,00	0,00	72,00	72,00	0,00
221	02851	0,00	188,76	1 358,76	1 547,52	-188,76
221	02852	0,00	0,00	224,64	224,64	0,00
221	02853	0,00	0,00	2 824,14	2 824,14	0,00
221	02854	0,00	0,00	2 392,00	2 392,00	0,00
221	02855	0,00	0,00	258,07	258,07	0,00
221	02856	5 142,50	6 352,50	25 712,50	32 065,00	-6 352,50
221	02857	76,40	164,09	382,00	546,09	-164,09
221	02858	0,00	0,00	25,50	25,50	0,00
221	02859	755,74	755,74	8 335,80	9 091,54	-755,74
221	02860	523,12	523,17	1 733,12	2 256,29	-523,17
221	02861	0,00	0,00	33 298,02	33 298,02	0,00
221	02862	181,10	150,84	326,45	477,29	-150,84
221	02863	0,00	0,00	3 644,35	3 644,35	0,00
221	02864	0,00	0,00	315,00	315,00	0,00
221	02865	0,00	0,00	35,00	35,00	0,00
221	02866	0,00	0,00	80,00	80,00	0,00
221	02867	0,00	0,00	1 423,52	1 423,52	0,00
221	02868	58,03	57,63	58,03	115,66	-57,63
221	02869	304,69	0,00	304,69	304,69	0,00
221	02870	0,00	1 500,00	0,00	1 500,00	-1 500,00
221	02871	0,00	294,56	0,00	294,56	-294,56
221	02872	0,00	400,00	0,00	400,00	-400,00
221	02873	0,00	123,00	0,00	123,00	-123,00
221	02874	0,00	1 050,00	0,00	1 050,00	-1 050,00
221	02875	0,00	1 210,00	0,00	1 210,00	-1 210,00
221	02876	1 500,00	0,00	1 500,00	0,00	1 500,00
TOTALS:		168 202,74	181 761,50	1 895 868,34	1 965 210,55	-69 342,21



ASSOCIAÇÃO NACIONAL DE MUNICÍPIOS PORTUGUESES

PAG. 1

CONTABILIDADE - BALANCETE ANALITICO

RAZAO - DEZEMBRO

DEZEMBRO/2007

CONTAS		MOVIMENTO DO MES		MOVIMENTO GERAL		SALDO
CT. GERAL	{C. AUX}	DEBITO	CREDITO	DEBITO	CREDITO	
24	ESTADO E OUTROS ENTES PUBLICOS	48 017,07	44 343,79	466 286,01	504 973,96	-38 687,95
242	RETENCAO DE IMPOSTOS S/ RENDIM	17 041,20	23 428,94	128 517,27	151 946,21	-23 428,94
2421	TRABALHO DEPENDENTE	11 474,42	6 065,66	84 275,43	90 341,09	-6 065,66
2422	TRABALHO INDEPENDENTE	5 566,78	17 363,28	44 241,84	61 605,12	-17 363,28
TAIS:		17 041,20	23 428,94	128 517,27	151 946,21	-23 428,94



ASSOCIAÇÃO NACIONAL DE MUNICÍPIOS PORTUGUESES

PAG. 1

CONTABILIDADE - BALANCETE ANALITICO

RAZAO - DEZEMBRO

DEZEMBRO/2007

CONTAS		MOVIMENTO DO MES		MOVIMENTO GERAL		SALDO
CT. GERAL	{C. AUX}	DEBITO	CREDITO	DEBITO	CREDITO	
243		8 197,58	9 082,62	177 639,42	181 674,46	-4 035,04
2432	IMPOSTO S/ VALOR ACRESC.-IVA	42,50	42,50	244,38	244,38	0,00
24323	IVA - DEDUTIVEL	42,50	42,50	244,38	244,38	0,00
243231	OUTROS BENS E SERVIÇOS	42,50	42,50	244,38	244,38	0,00
2433	OUTROS BENS E SERVIÇOS - DEDUT	4 077,54	927,54	46 264,12	46 264,12	0,00
331	IVA LIQUIDADO	4 077,54	927,54	46 264,12	46 264,12	0,00
243313	OPERAÇÕES GERAIS	4 077,54	927,54	46 264,12	46 264,12	0,00
2435	OPERAÇÕES GERAIS - 21%	4 077,54	4 077,54	46 264,12	46 264,12	0,00
2436	IVA APURAMENTO	0,00	4 035,04	84 866,80	88 901,84	-4 035,04
2436	IVA - A PAGAR					
TOTAIS:		8 197,58	9 082,62	177 639,42	181 674,46	-4 035,04



ASSOCIAÇÃO NACIONAL DE MUNICÍPIOS PORTUGUESES

PAG. 1

CONTABILIDADE - BALANCETE ANALITICO

RAZAO - DEZEMBRO

DEZEMBRO/2007

CONTAS		MOVIMENTO DO MES		MOVIMENTO GERAL		SALDO
CT. GERAL	DESIGNAÇÃO	DEBITO	CREDITO	DEBITO	CREDITO	
245	CONTRIB.P/ SEGUR. SOCIAL	22 778,29	11 832,23	160 129,32	171 353,29	-11 223,97
2451	C.R.S.S. DE COIMBRA	22 778,29	11 832,23	160 129,32	171 353,29	-11 223,97
TALS:		22 778,29	11 832,23	160 129,32	171 353,29	-11 223,97



ASSOCIAÇÃO NACIONAL DE MUNICÍPIOS PORTUGUESES

PAG. 1

CONTABILIDADE - BALANCETE ANALITICO

RAZAO - DEZEMBRO

DEZEMBRO/2007

CONTAS		MOVIMENTO DO MES		MOVIMENTO GERAL		SALDO	
CT.GERAL	CT.AUX	DEBITO	CREDITO	DEBITO	CREDITO		
2611	02064	MARTHAS & CA LDA	0,00	0,00	82,04	82,04	0,00
2611	03011	MUSICENTRO-INST. MUSICAIS, LDA	0,00	0,00	330,33	330,33	0,00
2611	03051	NOVEL LORO	0,00	0,00	532,42	532,42	0,00
2611	03064	BAIRRITEL - TELECOMUNICAÇÕES D	0,00	0,00	169,40	169,40	0,00
2611	03076	MUSICONCERTOS, LDA	0,00	0,00	4 595,58	4 595,58	0,00
2611	03078	eSpectro Sistemas de Informaçã	0,00	0,00	6 244,88	6 244,88	0,00
2611	03079	INFORSHOP	0,00	0,00	31,16	31,16	0,00
2611	03080	DA-ME MUSICA - COMERCIO DE PRO	0,00	0,00	1 499,00	1 499,00	0,00
2611	03081	BHW FINANCIAL SERVICES	958,22	0,00	19 343,45	76 196,30	-56 852,85
2611	03082	CLIMACER	0,00	0,00	1 161,60	1 161,60	0,00
2611	03083	BAVIERA COMERCIO DE AUTOMOVEIS	0,00	0,00	0,00	96,30	-96,30
TOTALS:			958,22	0,00	33 989,86	90 939,01	-56 949,15



ASSOCIAÇÃO NACIONAL DE MUNICÍPIOS PORTUGUESES

PAG. 1

CONTABILIDADE - BALANCETE ANALITICO

RAZAO - DEZEMBRO

DEZEMBRO/2007

CONTAS		MOVIMENTO DO MES		MOVIMENTO GERAL		SALDO
CT. GERAL {C. AUX}	DESIGNAÇÃO	DEBITO	CREDITO	DEBITO	CREDITO	
26221	YENCIMENTOS LIQUIDOS	41 594,34	41 594,34	572 680,97	572 595,22	85,75
TOTALS:		41 594,34	41 594,34	572 680,97	572 595,22	85,75



ASSOCIAÇÃO NACIONAL DE MUNICÍPIOS PORTUGUESES

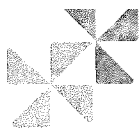
PAG. 1

CONTABILIDADE - BALANCETE ANALITICO

RAZAO - DEZEMBRO

DEZEMBRO/2007

CONTAS			MOVIMENTO DO MES		MOVIMENTO GERAL		SALDO
CT.GERAL	C.AUX	DESIGNAÇÃO	DEBITO	CREDITO	DEBITO	CREDITO	
267	03560	DR. JOSE M. M. LEANDRO	0,00	0,00	5 302,00	5 302,00	0,00
267	03568	ENG. MANUEL GONCALVES TRINDADE	181,06	181,06	2 172,72	2 172,72	0,00
267	03570	DR. JOSE J. GOMES CANOTILHO	30 250,00	30 250,00	30 250,00	30 250,00	0,00
267	03571	ARNAULDE LANTOINE	549,44	549,69	973,19	973,19	0,00
267	03595	MARIA SANTA VIEIRA MONTEZ	0,00	0,00	646,40	646,40	0,00
267	04551	ZÉLIA RASCÃO	0,00	0,00	544,50	544,50	0,00
267	04554	FERNANDO ALVES CORREIA	0,00	0,00	10 100,00	10 100,00	0,00
267	04569	DR ANTONIO MARTINS	0,00	0,00	5 250,00	5 250,00	0,00
267	04572	DR. NUNO MIGUEL FORTES FONSECA	0,00	0,00	4 000,00	4 000,00	0,00
267	04578	ANTONIO REBORDAO MONTALVO	2 929,00	0,00	3 509,00	3 509,00	0,00
267	04590	JOAO M M COSTA FERREIRA	0,00	0,00	720,00	720,00	0,00
267	04594	PATRICK GREENLEAF	0,00	0,00	575,00	575,00	0,00
267	04596	ARMENIA COIMBRA	0,00	0,00	1 707,00	1 707,00	0,00
267	04597	MORAIS LEITÃO, GALVÃO TELES, SO	0,00	0,00	16 335,00	16 335,00	0,00
267	04598	JOSE EDUARDO FIGUEIREDO OLIVEI	0,00	0,00	11 562,50	11 562,50	0,00
267	04599	LUCIANO FERNANDES LOURENÇO	0,00	0,00	8 325,00	8 325,00	0,00
267	04601	MARIA DA GRAÇA FERNANDES LOURE	0,00	0,00	6 800,00	6 800,00	0,00
267	04602	RAFAEL VALE E REIS	0,00	0,00	2 020,00	2 020,00	0,00
267	04603	MIGUEL CAELA	0,00	0,00	18 150,00	18 150,00	0,00
267	04604	CARLOS MANUEL ALVES DUARTE	0,00	0,00	2 222,00	2 222,00	0,00
267	04605	PATRICIA RAQUEL FERREIRA COMCE	0,00	0,00	726,00	726,00	0,00
267	04606	PATRICIA FILIPA BARRETO FERREI	0,00	0,00	1 111,43	1 111,43	0,00
267	04608	MARIA LUISA RODRIGUES PEREIRA	0,00	0,00	722,98	722,98	0,00
267	04609	JOANA GOMES MIRANDA GOUVEIA	0,00	0,00	677,60	677,60	0,00
267	04610	DORA CATARINA GARRUCHO CAETANO	0,00	0,00	1 532,50	1 532,50	0,00
267	04611	PROF FAUSTO QUADROS	30 250,00	60 500,00	60 500,00	60 500,00	0,00
TOTALS:			64 159,50	91 480,75	196 434,82	196 434,82	0,00



ASSOCIAÇÃO NACIONAL DE MUNICÍPIOS PORTUGUESES

PAG. 1

CONTABILIDADE - BALANÇETE ANALÍTICO

RAZÃO - DEZEMBRO

DEZEMBRO/2007

CONTAS		MOVIMENTO DO MES		MOVIMENTO GERAL		SALDO
CT.GERAL	{C.AUX}	DEBITO	CREDITO	DEBITO	CREDITO	
2681	04030 ENG. ARTUR TRINHADE	0,00	204,74	1 454,74	1 454,74	0,00
2681	04045 JC DECAUX MOBILIÁRIO URBANO	0,00	0,00	50 000,00	50 000,00	0,00
2681	04046 SONDEX	0,00	0,00	49,88	0,00	49,88
2681	04091 AGRICORTES - COMERCIO DE MÁQUI	2 221,03	0,00	3 886,80	1 665,77	2 221,03
1	04096 JOSÉ MANUEL MACEDO	0,00	0,00	1 114,22	997,07	117,15
2681	04106 CENTRO DE SAUDE DE FORNOS DE A	0,00	0,00	25,00	0,00	25,00
2681	04108 DULCE MARIA APARICIO SILVA	0,00	0,00	25,00	0,00	25,00
31	04118 DR. FERNANDO CRUZ	0,00	0,00	576,50	136,50	440,00
2681	04133 IETADESIGN	210,00	0,00	210,00	210,00	0,00
2681	04139 EDP	0,00	0,00	166 375,00	166 375,00	0,00
2681	04162 INSTITUTO NACIONAL DE HABITACA	0,00	0,00	10 000,00	10 000,00	0,00
2681	04163 EP GAB. COMUNICAÇÃO E IMAGEM	0,00	0,00	10 000,00	10 000,00	0,00
2681	04178 SÍTIOS E FORMAS	0,00	0,00	1 110,51	1 110,51	0,00
2681	04182 VALDENAR AGOSTINHO OLIVEIRA CA	0,00	22,50	22,50	22,50	0,00
2681	04183 JOSE CARLOS PACHECO LOURENÇO	0,00	25,00	25,00	25,00	0,00
2681	04187 BANCO BPI	0,00	0,00	20 000,00	20 000,00	0,00
2681	04189 GALP ENERGIA SIPS - SA	0,00	0,00	166 375,00	166 375,00	0,00
2681	04190 ADP - AGUAS DE PORTUGAL, SGPS,	0,00	0,00	78 650,00	66 550,00	12 100,00
2681	04191 TOYOTA CAETANO PORTUGAL, SA	0,00	0,00	36 300,00	36 300,00	0,00
2681	04192 TRANSDEV MOBILIDADE SA	0,00	0,00	25 000,00	25 000,00	0,00
2681	04193 ASSOCIAÇÃO MUNICÍPIOS DA RIA	0,00	0,00	4 582,51	4 582,51	0,00
2681	04194 VORTAL - COMERCIO ELECTRONICO	0,00	0,00	12 100,00	12 100,00	0,00
2681	04195 JACINTO MARQUES DE OLIVEIRA, S	0,00	0,00	75,00	75,00	0,00
2681	04196 ALRICA-A/C ANTONIO ROCHA	0,00	0,00	75,00	0,00	75,00
2681	04197 ROFF - CONSULTORES INDEPENDENT	0,00	0,00	6 050,00	6 050,00	0,00
2681	04198 MARIA DE FATIMA SILVA DINIZ	0,00	0,00	477,74	477,74	0,00
81	04202 NOVENSIS - SERVIÇOS DE APOIO A	3 123,36	0,00	3 123,36	0,00	3 123,36
2681	04460 BAVIERA COMERCIO AUTOMOVEIS, S	0,00	0,00	24 566,74	24 566,74	0,00
TOTALS:		5 554,39	252,24	622 250,50	604 074,08	18 176,42



ASSOCIAÇÃO NACIONAL DE MUNICÍPIOS PORTUGUESES

PAG. 1

CONTABILIDADE - BALANCETE ANALITICO

RAZAO - DEZEMBRO

DEZEMBRO/2007

CONTAS		MOVIMENTO DO MES		MOVIMENTO GERAL		SALDO
CT.GERAL	{C.AUX}	DEBITO	CREDITO	DEBITO	CREDITO	
2682		41,97	8 142,42	9 577,51	9 577,51	0,00
2682	03688 COMPANHIA DE SEGUROS FIDELIDAD	0,97	402,42	1 586,51	1 586,51	0,00
2682	03691 JOSE MANUEL MACEDO	1,00	0,00	1,00	1,00	0,00
2682	03695 CONFERENCIA "GENINAÇÕES NO FUT	40,00	7 740,00	7 990,00	7 990,00	0,00
TOTALS:		41,97	8 142,42	9 577,51	9 577,51	0,00



ASSOCIAÇÃO NACIONAL DE MUNICÍPIOS PORTUGUESES

PAG. 1

CONTABILIDADE - BALANCETE ANALITICO

RAZAO - DEZEMBRO

DEZEMBRO/2007

CONTAS		MOVIMENTO DO MES		MOVIMENTO GERAL		SALDO
CT. GERAL	C. AUX.	DEBITO	CREDITO	DEBITO	CREDITO	
27		0,00	0,00	258 466,17	275 168,87	-16 702,70
272		0,00	0,00	250 404,07	250 404,07	0,00
273		0,00	0,00	250 404,07	250 404,07	0,00
273		0,00	0,00	2 627,10	19 329,80	-16 702,70
2739		0,00	0,00	2 627,10	19 329,80	-16 702,70
274		0,00	0,00	5 435,00	5 435,00	0,00
2749		0,00	0,00	5 435,00	5 435,00	0,00
TOTALS:		0,00	0,00	258 466,17	275 168,87	-16 702,70



ASSOCIAÇÃO NACIONAL DE MUNICÍPIOS PORTUGUESES

PAG. 1

CONTABILIDADE - BALANCETE ANALÍTICO

RAZAO - DEZEMBRO

DEZEMBRO/2007

CONTAS		MOVIMENTO DO MES		MOVIMENTO GERAL		SALDO
CT.GERAL	{C.AUX}	DEBITO	CREDITO	DEBITO	CREDITO	
41	INVESTIMENTOS FINANCEIROS	0,00	0,00	2 494,00	0,00	2 494,00
411	PARTES DE CAPITAL	0,00	0,00	2 494,00	0,00	2 494,00
3	EMPRESAS PARTICIPADAS	0,00	0,00	2 494,00	0,00	2 494,00
TOTALS:		0,00	0,00	2 494,00	0,00	2 494,00



ASSOCIAÇÃO NACIONAL DE MUNICÍPIOS PORTUGUESES


PAG. 1

CONTABILIDADE - BALANCETE ANALITICO

RAZAO - DEZEMBRO

DEZEMBRO/2007

CONTAS		MOVIMENTO DO MES		MOVIMENTO GERAL		SALDO
CT. GERAL	{C.AUX.} DESIGNAÇÃO	DEBITO	CREDITO	DEBITO	CREDITO	
42	IMOBILIZACOES CORPOREAS	30,00	0,00	1 319 852,00	63 000,00	1 256 852,00
422	EDIFICIOS E OUTRAS CONSTRUÇOES	0,00	0,00	829 553,37	63 000,00	766 553,37
4221	EDIFICIOS	0,00	0,00	322 314,26	0,00	322 314,26
4222	AMPLIACOES E CONSERVAÇÃO DE EF	0,00	0,00	294 835,67	0,00	294 835,67
4224	EQUIPAMENTO DE TRANSPORTE	0,00	0,00	212 403,44	63 000,00	149 403,44
42241	VIATURA DA SEDE	0,00	0,00	51 874,98	0,00	51 874,98
42242	VIATURA MISTA DE TIMOR	0,00	0,00	18 167,44	0,00	18 167,44
42243	VIATURA DA SEDE - VOLVO XC90 D	0,00	0,00	63 000,00	63 000,00	0,00
42245	VIATURA DA SEDE -BMW X5	0,00	0,00	79 361,02	0,00	79 361,02
425	FERRAMENTAS E UTENSILIOS	0,00	0,00	1 560,18	0,00	1 560,18
426	EQUIPAMENTO ADMINISTRATIVO	30,00	0,00	280 520,88	0,00	280 520,88
4261	EQUIPAMENTO DA SEDE	30,00	0,00	248 497,32	0,00	248 497,32
4262	EQUIPAMENTO DELEGACAO LISBOA	0,00	0,00	30 170,96	0,00	30 170,96
4263	EQUIPAMENTO DELEGACAO TIMOR	0,00	0,00	1 852,60	0,00	1 852,60
427	TARAS E VASILHAME	0,00	0,00	35,38	0,00	35,38
429	OUTRAS IMOBILIZACOES	0,00	0,00	208 182,19	0,00	208 182,19
4291	BIBLIOTECA	0,00	0,00	1 369,42	0,00	1 369,42
4292	ROUPARIA E OUTROS	0,00	0,00	2 372,31	0,00	2 372,31
4293	EQUIPAMENTO INFORMÁTICO	0,00	0,00	162 161,33	0,00	162 161,33
4294	EQUIP.TO PROJECCAO E OUTRO	0,00	0,00	29 203,69	0,00	29 203,69
4295	OUTRAS IMOBILIZACOES	0,00	0,00	13 075,44	0,00	13 075,44
TOTALS:		30,00	0,00	1 319 852,00	63 000,00	1 256 852,00



ASSOCIAÇÃO NACIONAL DE MUNICÍPIOS PORTUGUESES

PAG. 1

CONTABILIDADE - BALANCETE ANALITICO

RAZAO - DEZEMBRO

DEZEMBRO/2007

CONTAS		MOVIMENTO DO MES		MOVIMENTO GERAL		SALDO
CT. GERAL	DESIGNAÇÃO	DEBITO	CREDITO	DEBITO	CREDITO	
43	IMOBILIZACOES INCORPORAAS	69,59	0,00	22 894,23	0,00	22 894,23
433	PROPRIEDADE INDUSTRIAL E OUTRO	69,59	0,00	22 894,23	0,00	22 894,23
TOTALS:		69,59	0,00	22 894,23	0,00	22 894,23



ASSOCIAÇÃO NACIONAL DE MUNICÍPIOS PORTUGUESES


PAG. 1

CONTABILIDADE - BALANCETE ANALITICO

AMORTIZACOES DO EXERCICIO

DEZEMBRO/2007

CONTAS		MOVIMENTO DO MES		MOVIMENTO GERAL		SALDO
CT.GERAL	{C.AUX}	DEBITO	CREDITO	DEBITO	CREDITO	
48	AMORTIZACOES ACUMULADAS	0,00	50 853,88	50 906,91	1 029 442,73	-978 535,82
482	DE IMOBILIZACOES CORPOREAS	0,00	43 457,77	50 906,91	1 006 548,50	-955 641,59
4822	EDIFICIOS E OUTRAS CONSTRUÇÕES	0,00	6 446,29	0,00	432 944,13	-432 944,13
48221	EDIFICIOS	0,00	6 446,29	0,00	138 108,46	-138 108,46
48222	AMPLIAÇÕES DE EDIFICIOS	0,00	0,00	0,00	294 835,67	-294 835,67
4824	EQUIPAMENTO DE TRANSPORTE	0,00	19 840,26	50 906,91	140 789,59	-89 882,68
48241	VIATURA DA SEDE	0,00	19 840,26	50 906,91	122 622,15	-71 715,24
48242	VIATURA MISTA DELEGAÇÃO TIMOR	0,00	0,00	0,00	18 167,44	-18 167,44
4825	FERRAMENTAS E UTENSILIOS	0,00	40,00	0,00	1 560,17	-1 560,17
4826	EQUIPAMENTO ADMINISTRATIVO	0,00	1 602,75	0,00	251 839,68	-251 839,68
48261	EQUIPAMENTO DA SEDE	0,00	1 305,95	0,00	221 163,13	-221 163,13
48262	EQUIPAMENTO DELEGAÇÃO LX	0,00	213,14	0,00	28 853,95	-28 853,95
48263	EQUIPAMENTO DELEGAÇÃO TIMOR	0,00	83,66	0,00	1 822,60	-1 822,60
4827	TARAS E VASILHAME	0,00	0,00	0,00	35,38	-35,38
4829	OUTRAS IMOBILIZACOES CORPOREAS	0,00	15 528,47	0,00	179 379,55	-179 379,55
48291	BIBLIOTECA	0,00	0,00	0,00	1 369,42	-1 369,42
48292	ROUPARIA E OUTROS	0,00	31,50	0,00	2 214,85	-2 214,85
48293	EQUIPAMENTO INFORMÁTICO	0,00	11 144,19	0,00	150 459,15	-150 459,15
48294	EQUIPAMENTO DE PROJECCÃO	0,00	2 535,77	0,00	16 362,18	-16 362,18
48295	OUTRAS IMOBILIZAÇÕES	0,00	1 817,01	0,00	8 973,95	-8 973,95
483	IMOBILIZACOES INCORPOREAS	0,00	7 396,11	0,00	22 894,23	-22 894,23
4833	PROPRIEDADE INDUSTRIAL E OUTRO	0,00	7 396,11	0,00	22 894,23	-22 894,23
TOTALS:		0,00	50 853,88	50 906,91	1 029 442,73	-978 535,82



ASSOCIAÇÃO NACIONAL DE MUNICÍPIOS PORTUGUESES

PAG. 1

CONTABILIDADE - BALANCETE ANALITICO

RAZAO - DEZEMBRO

DEZEMBRO/2007

CONTAS		MOVIMENTO DO MES		MOVIMENTO GERAL		SALDO
CT. GERAL	CT. AUX.	DEBITO	CREDITO	DEBITO	CREDITO	
57	RESERVAS ESPECIAIS	0,00	0,00	0,00	14 250,00	-14 250,00
572	DOAÇÕES (EQUIPAMENTO INFORMATI	0,00	0,00	0,00	14 250,00	-14 250,00
TOTAIS:		0,00	0,00	0,00	14 250,00	-14 250,00



ASSOCIAÇÃO NACIONAL DE MUNICÍPIOS PORTUGUESES

PAG. 1

CONTABILIDADE - BALANÇETE ANALÍTICO

AMORTIZAÇÕES DO EXERCÍCIO

DEZEMBRO/2007

CONTAS		MOVIMENTO DO MES		MOVIMENTO GERAL		SALDO
CT. GERAL (C. AUX)	DESIGNAÇÃO	DEBITO	CREDITO	DEBITO	CREDITO	
59	RESULTADOS TRANSITADOS	0,00	0,00	657 239,58	1 406 773,59	-749 534,01
591	RESULTADO DO ANO ANTERIOR	0,00	0,00	247 123,77	939 384,64	-692 260,87
592	PROVEITOS DE EXERC. ANTERIORES	0,00	0,00	850,90	467 388,95	-466 538,05
593	CUSTOS DE EXERC. ANTERIORES	0,00	0,00	330 962,32	0,00	330 962,32
594	OUTRAS REGULARIZAÇÕES	0,00	0,00	26 306,50	0,00	26 306,50
75	XV CONGRESSO (2005)	0,00	0,00	51 996,09	0,00	51 996,09
TOTALS:		0,00	0,00	657 239,58	1 406 773,59	-749 534,01



ASSOCIACAO NACIONAL DE MUNICIPIOS PORTUGUESES

PAG. 1

CONTABILIDADE - BALANCETE ANALITICO

AMORTIZACOES DO EXERCICIO

DEZEMBRO/2007

CONTAS		MOVIMENTO DO MES		MOVIMENTO GERAL		SALDO
CT. GERAL	{C. AUX.} DESIGNACAO	DEBITO	CREDITO	DEBITO	CREDITO	
62	FORNECIMENTOS E SRV. EXTERNOS	0,00	0,00	1 248 074,93	4 231,43	1 243 843,50
622	FORNECIMENTOS E SERVICOS	0,00	0,00	1 248 074,93	4 231,43	1 243 843,50
62211	ELECTRICIDADE	0,00	0,00	10 215,04	0,00	10 215,04
62212	COMBUSTIVEIS	0,00	0,00	7 629,12	0,00	7 629,12
62213	AGUA	0,00	0,00	1 612,29	0,00	1 612,29
62215	FERRAM/UTENSILS/DESGASTE RAPIDO	0,00	0,00	263,35	0,00	263,35
62216	LIVROS E DOCUMENTACAO TECNICA	0,00	0,00	658,59	0,00	658,59
62217	MATERIAL DE ESCRITORIO	0,00	0,00	17 928,19	0,00	17 928,19
622171	ARTIGOS DIVERSOS DE EXPEDIENTE	0,00	0,00	2 721,56	0,00	2 721,56
622172	OFICIOS, ENVELOPES E OUTROS	0,00	0,00	6 694,83	0,00	6 694,83
622173	OUTROS TRABALHOS DE TIPOGRAFIA	0,00	0,00	665,50	0,00	665,50
622174	ENCARGOS COM A FOTOCOPIADORA	0,00	0,00	4 394,80	0,00	4 394,80
622175	AQUISIÇÕES PARA FAX E OUTROS	0,00	0,00	1 081,58	0,00	1 081,58
622176	GABINETE DE INFORMÁTICA	0,00	0,00	2 338,68	0,00	2 338,68
622178	OUTRAS AQUISIÇÕES	0,00	0,00	31,24	0,00	31,24
62218	AQUISIÇÕES PARA OFERTA	0,00	0,00	24 303,19	0,00	24 303,19
62219	RENDAS E ALUGUERES	0,00	0,00	730,89	0,00	730,89
62221	DESPESAS DE REPRESENTAÇÃO	0,00	0,00	167,96	0,00	167,96
622212	REFEIÇÕES E ALOJAMENTO	0,00	0,00	167,96	0,00	167,96
6222	COMUNICACAO	0,00	0,00	52 825,86	61,78	52 764,08
622221	AVENCAS E FRANQUIAS	0,00	0,00	23 648,10	61,78	23 586,32
622222	TELEFONES	0,00	0,00	23 243,23	0,00	23 243,23
622224	TELEGRAMAS E EXPRESS MAIL	0,00	0,00	648,55	0,00	648,55
622225	REGISTOS ENCOHENDAS E OUTROS	0,00	0,00	91,05	0,00	91,05
622228	INTERNET	0,00	0,00	5 194,93	0,00	5 194,93
62223	SEGUROS	0,00	0,00	2 209,75	0,00	2 209,75
622231	MULTI-RISCOS	0,00	0,00	1 239,25	0,00	1 239,25
622232	RAMO DE VIATURAS	0,00	0,00	827,24	0,00	827,24
622234	RESPONSABILIDADE CIVIL GERAL	0,00	0,00	143,26	0,00	143,26
62227	DESLOCACOES E ESTADAS	0,00	0,00	53 560,69	0,00	53 560,69



ASSOCIAÇÃO NACIONAL DE MUNICÍPIOS PORTUGUESES

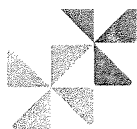
PAG. 2

CONTABILIDADE - BALANÇETE ANALÍTICO

AMORTIZAÇÕES DO EXERCÍCIO

DEZEMBRO/2007

CONTAS		MOVIMENTO DO MES		MOVIMENTO GERAL		SALDO
CT. GERAL	{C.AUX}	DEBITO	CREDITO	DEBITO	CREDITO	
622271	TAXIS	0,00	0,00	2 750,60	0,00	2 750,60
622272	TRANSPORTES COLECTIVOS	0,00	0,00	2 177,75	0,00	2 177,75
622273	VIATURA PROPRIA	0,00	0,00	13 188,80	0,00	13 188,80
622274	OUTROS TRANSPORTES	0,00	0,00	637,99	0,00	637,99
622275	ALOJAMENTO E ALIMENTAÇÃO	0,00	0,00	3 513,33	0,00	3 513,33
622276	PORTAGENS E RECOLHA DE VIATURA	0,00	0,00	7 800,00	0,00	7 800,00
622277	OUTROS CUSTOS DE DESLOCAÇÃO	0,00	0,00	15 156,42	0,00	15 156,42
2278	VIATURA DE SERVIÇO	0,00	0,00	8 335,80	0,00	8 335,80
62229	HONORÁRIOS	0,00	0,00	163 767,71	0,00	163 767,71
622291	TRADUÇÕES / RETROVERSÕES	0,00	0,00	1 635,06	0,00	1 635,06
622292	ESTUDOS, PARECERES E OUTROS	0,00	0,00	158 275,00	0,00	158 275,00
622293	SERVIÇOS DE INFORMÁTICA	0,00	0,00	2 172,72	0,00	2 172,72
622294	OUTROS TRABALHOS	0,00	0,00	1 684,93	0,00	1 684,93
62231	CONTENCIOSO, NOTARIADO E OUTROS	0,00	0,00	12 338,03	0,00	12 338,03
62232	CONSERVAÇÃO E REPARAÇÃO	0,00	0,00	5 998,92	0,00	5 998,92
62234	LIMPEZA HIGIENE E CONFORTO	0,00	0,00	11 683,90	0,00	11 683,90
62236	TRABALHOS ESPECIALIZADOS	0,00	0,00	116 136,42	0,00	116 136,42
622361	ESTUDOS, PARECERES E OUTROS	0,00	0,00	99 522,50	0,00	99 522,50
622362	TRADUÇÕES / RETROVERSÕES	0,00	0,00	6 797,18	0,00	6 797,18
622363	OUTROS TRABALHOS ESPECIALIZ.	0,00	0,00	9 816,74	0,00	9 816,74
62298	OUTROS FORNECIM. E SERVICOS	0,00	0,00	19 237,23	97,34	19 139,89
622981	JORNAIS, REVISTAS E OUTROS	0,00	0,00	6 755,28	0,00	6 755,28
622982	PUBLICAÇÕES OFICIAIS	0,00	0,00	1 480,00	0,00	1 480,00
622983	DECORAÇÕES / ORNAENTAÇÕES	0,00	0,00	287,00	0,00	287,00
622984	AQUISIÇÕES DE CHEQUES E OUTROS	0,00	0,00	187,50	62,50	125,00
622985	AQUISIÇÕES PARA O BAR	0,00	0,00	4 482,82	21,61	4 461,21
622986	OUTRAS AQU. DE BENS E SERVICOS	0,00	0,00	11,60	0,00	11,60
622988	SERVIÇOS DA TV CABO	0,00	0,00	225,03	13,23	211,80
622989	CLIPPING - DIVERSOS	0,00	0,00	5 808,00	0,00	5 808,00
62299	OUTROS ENCARGOS DE FUNCIONAR.	0,00	0,00	746 807,80	4 072,31	742 735,49
622991	PUBLICAÇÕES	0,00	0,00	29 157,24	0,00	29 157,24
6229912	BOLETIM DA ANMP	0,00	0,00	29 157,24	0,00	29 157,24
62299121	PUBLICIDADE-IVA DEDUTIVEL -5%	0,00	0,00	4 250,00	0,00	4 250,00
62299123	PUBLICIDADE-IVA DEDUTIVEL 19%	0,00	0,00	235,95	0,00	235,95



ASSOCIAÇÃO NACIONAL DE MUNICÍPIOS PORTUGUESES

PAG. 3

CONTABILIDADE - BALANCETE ANALITICO

AMORTIZACOES DO EXERCICIO

DEZEMBRO/2007

CONTAS		MOVIMENTO DO MES		MOVIMENTO GERAL		SALDO	
CT. GERAL	{C.AUX}	DEBITO	CREDITO	DEBITO	CREDITO		
62299124		CUSTOS PROPRIOS-IVA NÃO DEDUTI	0,00	0,00	24 671,29	0,00	24 671,29
622992		RELAÇÕES EXTERNAS	0,00	0,00	75 442,30	2 106,07	73 336,23
6229921		TRANSPORTES	0,00	0,00	45 734,91	1 538,04	44 196,87
6229922		ALIMENTAÇÃO, ALOJAMENTO E OUTR	0,00	0,00	24 985,26	525,00	24 460,26
6229923		AJUDAS DE CUSTO	0,00	0,00	2 526,61	0,00	2 526,61
6229924		SEGUROS DE VIAGEM	0,00	0,00	557,74	43,03	514,71
6229925		OUTROS ENCARGOS	0,00	0,00	530,00	0,00	530,00
6229927		DESPEAS DE REPRESENTAÇÃO	0,00	0,00	66,50	0,00	66,50
6229929		SEMINARIOS CONGRESSOS E OUTROS	0,00	0,00	1 041,28	0,00	1 041,28
622993		CONGRESSOS	0,00	0,00	137 026,79	1 896,00	135 130,79
6229931		XVII CONGRESSO DA ANMP	0,00	0,00	137 026,79	1 896,00	135 130,79
622995		ENCONTROS	0,00	0,00	12 815,87	0,00	12 815,87
62299501		ENCONTRO INTERNACIONAL OBJECTI	0,00	0,00	325,00	0,00	325,00
62299502		21 INTERCAMBIO DE JOVENS	0,00	0,00	12 490,87	0,00	12 490,87
622996		OUTRAS ENCARGOS DA ANMP	0,00	0,00	380 198,99	0,00	380 198,99
62299601		OS PODERES LOCAIS E REGIONAIS	0,00	0,00	6 337,49	0,00	6 337,49
62299603		EUROPA /AFRICA 7/12/07	0,00	0,00	15 962,16	0,00	15 962,16
62299604		COMEMORAÇÃO JOANOS PODER LOCAL	0,00	0,00	357 081,78	0,00	357 081,78
62299605		ACÇÃO FORMAÇÃO S/ REGIME JUR P	0,00	0,00	817,56	0,00	817,56
622997		ENCARGOS DELEG. LISBOA	0,00	0,00	15 458,90	30,24	15 428,66
62299701		MATERIAL DE ESCRITÓRIO	0,00	0,00	316,78	0,00	316,78
62299702		SERVIÇOS TIPOGRAFICOS E OUTROS	0,00	0,00	907,50	0,00	907,50
62299703		COMUNICAÇÃO	0,00	0,00	3 286,16	0,00	3 286,16
62299704		TRANSPORTES	0,00	0,00	1 455,69	0,00	1 455,69
62299705		DESLOCAÇÕES E ESTADAS	0,00	0,00	377,72	0,00	377,72
62299707		CONSERVAÇÃO/REPARAÇÃO	0,00	0,00	175,32	0,00	175,32
62299708		LIMPEZA, HIGIENE E CONFORTO	0,00	0,00	3 773,38	0,00	3 773,38
62299709		JORNAIS, REVISTAS E OUTROS	0,00	0,00	808,45	0,00	808,45
62299710		AQUISIÇÕES PARA O BAR	0,00	0,00	423,23	0,00	423,23
62299711		OUTROS ENCARGOS	0,00	0,00	1 642,86	0,00	1 642,86
62299712		ELECTRICIDADE	0,00	0,00	1 220,53	0,00	1 220,53
62299713		ÁGUA	0,00	0,00	163,23	30,24	132,99



ASSOCIAÇÃO NACIONAL DE MUNICÍPIOS PORTUGUESES

PAG. 4

CONTABILIDADE - BALANÇETE ANALÍTICO

AMORTIZAÇÕES DO EXERCÍCIO

DEZEMBRO/2007

CONTAS		MOVIMENTO DO MES		MOVIMENTO GERAL		SALDO
CT. GERAL	C. AUX.	DEBITO	CREDITO	DEBITO	CREDITO	
62299714	ENCARGOS/FOTOCOPIADORA	0,00	0,00	908,05	0,00	908,05
622998	ENCARGOS DA SEDE	0,00	0,00	93 724,31	40,00	93 684,31
62299801	ORGAOS	0,00	0,00	24 703,76	40,00	24 663,76
62299802	COMISSOES ESPECIALIZADAS	0,00	0,00	55,00	0,00	55,00
62299803	OUTRAS COMISSOES/GRUPOS TRABA	0,00	0,00	875,18	0,00	875,18
62299804	REUNIOES COM ENTID.OFICIAIS	0,00	0,00	2 610,00	0,00	2 610,00
62299805	OUTRAS SESSOES DE TRABALHO	0,00	0,00	7 678,42	0,00	7 678,42
62299806	COMEMORAÇÕES/CONVIVIOS	0,60	0,00	2 584,10	0,00	2 584,10
62299807	RECEPÇÕES A ENTIDADES DIVERSAS	0,00	0,00	6 165,35	0,00	6 165,35
62299808	OUTROS ENCARGOS	0,00	0,00	401,68	0,00	401,68
62299809	AJUDAS DE CUSTO	0,00	0,00	20 587,46	0,00	20 587,46
62299810	PREITOS/HOMENAGENS	0,00	0,00	900,00	0,00	900,00
62299811	INSCRIÇÕES EM CONGRESSOS E OUT	0,00	0,00	140,00	0,00	140,00
62299813	ALIMENTAÇÃO E OUTROS	0,00	0,00	27 023,36	0,00	27 023,36
622999	ENCARGOS DELEG. TIHOR	0,00	0,00	2 983,40	0,00	2 983,40
62299901	COMBUSTIVEIS	0,00	0,00	283,70	0,00	283,70
62299903	COMUNICAÇÃO	0,00	0,00	131,29	0,00	131,29
62299904	TRANSPORTES	0,00	0,00	56,69	0,00	56,69
62299908	ENCARGOS BANCÁRIOS	0,00	0,00	200,55	0,00	200,55
62299909	ENCARGOS COM PESSOAL	0,00	0,00	2 263,05	0,00	2 263,05
62299911	OUTROS CUSTOS	0,00	0,00	26,16	0,00	26,16
62299913	IMPOSTO DE SELO E OUTROS	0,00	0,00	21,96	0,00	21,96
TOTALS:		0,00	0,00	1 248 074,93	4 231,43	1 243 843,50



ASSOCIAÇÃO NACIONAL DE MUNICÍPIOS PORTUGUESES

PAG. 1

CONTABILIDADE - BALANCETE ANALITICO

AMORTIZACOES DO EXERCICIO

DEZEMBRO/2007

CONTAS		MOVIMENTO DO MES		MOVIMENTO GERAL		SALDO	
CT.GERAL	{C.AUX}	DEBITO	CREDITO	DEBITO	CREDITO		
63		IMPOSTOS	0,00	0,00	4 345,24	0,00	4 345,24
631		IMPOSTOS SOBRE JUROS BANCARIOS	0,00	0,00	4 345,24	0,00	4 345,24
635		IRC/RETEÇÕES	0,00	0,00	4 282,95	0,00	4 282,95
6316		OUTROS IMPOSTOS	0,00	0,00	50,29	0,00	50,29
6317		TAXAS	0,00	0,00	12,00	0,00	12,00
TOTALIS:			0,00	0,00	4 345,24	0,00	4 345,24



ASSOCIAÇÃO NACIONAL DE MUNICÍPIOS PORTUGUESES

PAG. 1

CONTABILIDADE - BALANCETE ANALITICO

AMORTIZACOES DO EXERCICIO

DEZEMBRO/2007

CONTAS		MOVIMENTO DO MES		MOVIMENTO GERAL		SALDO
CT. GERAL	{C. AUX}	DEBITO	CREDITO	DEBITO	CREDITO	
64						
	CUSTOS COM O PESSOAL	0,00	0,00	871 928,07	0,00	871 928,07
642	REMUNERACOES DE PESSOAL	0,00	0,00	710 229,48	0,00	710 229,48
71	VENCIMENTOS	0,00	0,00	552 485,81	0,00	552 485,81
6422	ABONO PARA FALHAS	0,00	0,00	622,44	0,00	622,44
6423	SUBSIDIO DE FÉRIAS E DE NATAL	0,00	0,00	91 698,69	0,00	91 698,69
24	SUBSIDIO DE REFEICAO	0,00	0,00	35 689,33	0,00	35 689,33
6425	HORAS EXTRAORDINÁRIAS	0,00	0,00	9 526,46	0,00	9 526,46
6426	ABONOS DE DESLOCAÇÃO	0,00	0,00	947,93	0,00	947,93
6427	ABONOS DE ASSESSORIA	0,00	0,00	3 886,48	0,00	3 886,48
6428	OUTROS ABONOS	0,00	0,00	15 372,34	0,00	15 372,34
645	ENCARGOS S/ REMUNERACOES	0,00	0,00	136 330,68	0,00	136 330,68
6451	SEGURANÇA SOCIAL	0,00	0,00	104 614,42	0,00	104 614,42
6452	IVA - INDEPENDENTES	0,00	0,00	31 716,26	0,00	31 716,26
646	SEGUROS ACIDENTES TRABA/OUTROS	0,00	0,00	19 134,81	0,00	19 134,81
6461	ACIDENTES DE TRABALHO	0,00	0,00	12 473,94	0,00	12 473,94
6462	SEGURO DE SAÚDE	0,00	0,00	5 631,51	0,00	5 631,51
6463	DIVERSOS	0,00	0,00	1 029,36	0,00	1 029,36
647	CUSTOS DE ACCAO SOCIAL	0,00	0,00	2 333,56	0,00	2 333,56
71	SERVIÇOS CLÍNICOS	0,00	0,00	1,75	0,00	1,75
6472	MEDICAMENTOS	0,00	0,00	189,86	0,00	189,86
6473	OUTROS CUSTOS COM A SAÚDE	0,00	0,00	2 141,95	0,00	2 141,95
648	OUTROS CUSTOS COM O PESSOAL	0,00	0,00	3 899,54	0,00	3 899,54
6482	FORMAÇÃO DE PESSOAL	0,00	0,00	744,50	0,00	744,50
6484	ENCARGOS DE ALOJAMENTO	0,00	0,00	2 909,04	0,00	2 909,04
6486	ENCARGOS DIVERSOS	0,00	0,00	246,00	0,00	246,00
TOTAIS:		0,00	0,00	871 928,07	0,00	871 928,07



ASSOCIAÇÃO NACIONAL DE MUNICÍPIOS PORTUGUESES

PAG. 1

CONTABILIDADE - BALANCETE ANALITICO

AMORTIZAÇÕES DO EXERCÍCIO

DEZEMBRO/2007

CONTAS		MOVIMENTO DO MES		MOVIMENTO GERAL		SALDO
CT. GERAL	CT. AUX.	DEBITO	CREDITO	DEBITO	CREDITO	
65						
	OUTROS CUSTOS OPERACIONAIS	0,00	0,00	51 305,00	0,00	51 305,00
652						
	QUOTIZACOES	0,00	0,00	51 305,00	0,00	51 305,00
1						
	CCRE	0,00	0,00	41 408,00	0,00	41 408,00
6523						
	CGLU	0,00	0,00	9 897,00	0,00	9 897,00
TOTALS:		0,00	0,00	51 305,00	0,00	51 305,00



ASSOCIAÇÃO NACIONAL DE MUNICÍPIOS PORTUGUESES

PAG. 1

CONTABILIDADE - BALANCETE ANALÍTICO

AMORTIZAÇÕES DO EXERCÍCIO

DEZEMBRO/2007

CONTAS		MOVIMENTO DO MES		MOVIMENTO GERAL		SALDO
CT. GERAL	DESIGNAÇÃO	DEBITO	CREDITO	DEBITO	CREDITO	
66	AMORTIZAÇÕES DO EXERCÍCIO	50 853,88	0,00	50 853,88	0,00	50 853,88
662	IMOBILIZAÇÕES CORPÓREAS	43 457,77	0,00	43 457,77	0,00	43 457,77
6622	EDIFÍCIOS E OUTRAS CONSTRUÇÕES	6 446,29	0,00	6 446,29	0,00	6 446,29
66221	EDIFÍCIOS E OUTRAS CONSTRUÇÕES	6 446,29	0,00	6 446,29	0,00	6 446,29
24	EQUIPAMENTO DE TRANSPORTE	19 840,26	0,00	19 840,26	0,00	19 840,26
66241	VIATURA DA SEDE	19 840,26	0,00	19 840,26	0,00	19 840,26
6625	FERRAMENTAS E UTENSÍLIOS	40,00	0,00	40,00	0,00	40,00
6626	EQUIPAMENTO ADMINISTRATIVO	1 602,75	0,00	1 602,75	0,00	1 602,75
66261	EQUIPAMENTO DA SEDE	1 305,95	0,00	1 305,95	0,00	1 305,95
66262	EQUIPAMENTO DELEGAÇÃO LISBOA	213,14	0,00	213,14	0,00	213,14
66263	EQUIPAMENTO DELEGAÇÃO TIMOR	83,66	0,00	83,66	0,00	83,66
6628	OUTRAS IMOBILIZAÇÕES CORPÓREAS	15 528,47	0,00	15 528,47	0,00	15 528,47
66282	ROUPARIA E OUTROS	31,50	0,00	31,50	0,00	31,50
66283	EQUIPAMENTO INFORMÁTICO	11 144,19	0,00	11 144,19	0,00	11 144,19
66284	EQUIPAMENTO DE PROJEÇÃO	2 535,77	0,00	2 535,77	0,00	2 535,77
6635	OUTRAS IMOBILIZAÇÕES	1 817,01	0,00	1 817,01	0,00	1 817,01
663	IMOBILIZAÇÕES INCORPÓREAS	7 396,11	0,00	7 396,11	0,00	7 396,11
6633	PROPRIEDADE INO. E OUTROS DIRE	7 396,11	0,00	7 396,11	0,00	7 396,11
TOTALS:		50 853,88	0,00	50 853,88	0,00	50 853,88



ASSOCIAÇÃO NACIONAL DE MUNICÍPIOS PORTUGUESES

PAG. 1

CONTABILIDADE - BALANÇETE ANALÍTICO

AMORTIZAÇÕES DO EXERCÍCIO

DEZEMBRO/2007

CONTAS		MOVIMENTO DO MES		MOVIMENTO GERAL		SALDO
CT. GERAL	DESIGNAÇÃO	DEBITO	CREDITO	DEBITO	CREDITO	
68	CUSTOS E PERDAS FINANCEIROS	0,00	0,00	2 017,54	81,52	1 936,02
681	JUROS SUPORTADOS	0,00	0,00	63,31	0,06	63,25
681	JUROS BANCARIOS	0,00	0,00	63,31	0,06	63,25
687	PERDAS APLICAÇÕES TESOURARIA	0,00	0,00	1,32	0,00	1,32
6871	PERDAS EM APLICACOES DE TESOUR	0,00	0,00	1,32	0,00	1,32
688	OUTROS CUSTOS E PERDAS FINANC.	0,00	0,00	1 952,91	81,46	1 871,45
6881	SERVICOS BANCARIOS	0,00	0,00	934,33	81,46	852,87
6882	ENCARGOS DE LOCAÇÃO	0,00	0,00	1 000,93	0,00	1 000,93
6883	OUTROS ENCARGOS	0,00	0,00	17,65	0,00	17,65
TOTAIS:		0,00	0,00	2 017,54	81,52	1 936,02



ASSOCIAÇÃO NACIONAL DE MUNICÍPIOS PORTUGUESES


PAG. 1

CONTABILIDADE - BALANCETE ANALITICO

AMORTIZACOES DO EXERCICIO

DEZEMBRO/2007

CONTAS		MOVIMENTO DO MES		MOVIMENTO GERAL		SALDO
CT. GERAL	{C.AUX}	DEBITO	CREDITO	DEBITO	CREDITO	
69						
	CUSTOS E PERDAS EXTRAORDINAR.	0,00	0,00	256 115,09	545,70	255 569,39
691	DONATIVOS	0,00	0,00	245 802,59	0,00	245 802,59
01	CABO VERDE CARTOGRAFIA DIGITAL	0,00	0,00	217 756,74	0,00	217 756,74
67102	APOIO A CABO VERDE	0,00	0,00	24 994,43	0,00	24 994,43
69106	APOIO A S. TONÉ -CONST.DA ASSO	0,00	0,00	1 221,42	0,00	1 221,42
7109	OUTROS DONATIVOS	0,00	0,00	1 830,00	0,00	1 830,00
697	CORR.RELAT.A EXERC.ANTERIORES	0,00	0,00	10 312,50	545,70	9 766,80
6971	CORRECCOES DA SEDE	0,00	0,00	10 312,50	545,70	9 766,80
TOTAIS:		0,00	0,00	256 115,09	545,70	255 569,39



ASSOCIAÇÃO NACIONAL DE MUNICÍPIOS PORTUGUESES

PAG. 1

CONTABILIDADE - BALANCETE ANALITICO

AMORTIZACOES DO EXERCICIO

DEZEMBRO/2007

CONTAS		MOVIMENTO DO MES		MOVIMENTO GERAL		SALDO
CT.GERAL C.AUX	DESIGNACAO	DEBITO	CREDITO	DEBITO	CREDITO	
72	PRESTACOES DE SERVICOS	0,00	0,00	7 029,00	1 923 717,00	-1 916 688,00
721	ASSOCIADAS	0,00	0,00	7 029,00	1 923 717,00	-1 916 688,00
7211	QUOTIZACOES ANUAIS	0,00	0,00	6 329,00	1 724 517,00	-1 718 188,00
7212	CONGRESSOS	0,00	0,00	700,00	186 200,00	-185 500,00
72121	CONGRESSO DA ANMP	0,00	0,00	700,00	186 200,00	-185 500,00
721211	INSCRIÇÕES DE PARTICIPANTES	0,00	0,00	700,00	186 200,00	-185 500,00
7214	ENCONTROS	0,00	0,00	0,00	12 500,00	-12 500,00
721401	21º INTERCAMBIO MULTINACIONAL	0,00	0,00	0,00	12 500,00	-12 500,00
7215	CONFERENCIAS JORNADAS E OUTROS	0,00	0,00	0,00	500,00	-500,00
721501	CONFERENCIA INT.AS GEMINACAO N	0,00	0,00	0,00	500,00	-500,00
TOTAIS:		0,00	0,00	7 029,00	1 923 717,00	-1 916 688,00



ASSOCIACAO NACIONAL DE MUNICIPIOS PORTUGUESES


PAG. 1

CONTABILIDADE - BALANCETE ANALITICO

AMORTIZACOES DO EXERCICIO

DEZEMBRO/2007

CONTAS		MOVIMENTO DO MES		MOVIMENTO GERAL		SALDO
CT. GERAL	DESIGNACAO	DEBITO	CREDITO	DEBITO	CREDITO	
73	PROVEITOS SUPLEMENTARES	0,00	0,00	0,00	225 607,27	-225 607,27
734	ESTUDOS PROJECTOS E OUTROS	0,00	0,00	0,00	5 302,00	-5 302,00
	OUTROS PROVEITOS SUPLEMENTARES	0,00	0,00	0,00	123,96	-123,96
738	PUBLICIDADE - 21%	0,00	0,00	0,00	4 416,85	-4 416,85
739	PATROCINIOS E OUTROS - 19%	0,00	0,00	0,00	215 764,46	-215 764,46
TOTAIS:		0,00	0,00	0,00	225 607,27	-225 607,27



ASSOCIAÇÃO NACIONAL DE MUNICÍPIOS PORTUGUESES

PAG. 1

CONTABILIDADE - BALANCETE ANALITICO

AMORTIZACOES DO EXERCICIO

DEZEMBRO/2007

CONTAS		MOVIMENTO DO MES		MOVIMENTO GERAL		SALDO
CT. GERAL	{C. AUX} DESIGNACAO	DEBITO	CREDITO	DEBITO	CREDITO	
74	SUBSIDIOS OBTIDOS	0,00	0,00	0,00	185 275,00	-185 275,00
741	DO ESTADO E OUT ENTES PUBLICOS	0,00	0,00	0,00	65 025,00	-65 025,00
5	DIVERSAS CMS 2.FASE PROJECTO C	0,00	0,00	0,00	55 025,00	-55 025,00
7416	INH - XVII CONGRESSO	0,00	0,00	0,00	10 000,00	-10 000,00
8	DE OUTRAS ENTIDADES	0,00	0,00	0,00	120 250,00	-120 250,00
7481	BANCO RPI - CONGRESSO DO PODER	0,00	0,00	0,00	20 000,00	-20 000,00
7482	FUNDAÇÃO ORIENTE - EXPOSICAO 3	0,00	0,00	0,00	5 000,00	-5 000,00
7483	FUNDAÇÃO LUSO AMERICANA A P DE	0,00	0,00	0,00	4 000,00	-4 000,00
7484	TRANSDEV MOBILIDADE SA	0,00	0,00	0,00	25 000,00	-25 000,00
7485	JC DECAUX - XVII CONFRESSO	0,00	0,00	0,00	50 000,00	-50 000,00
7486	EHATB,SA - 30 ANOS DO PODER LO	0,00	0,00	0,00	16 250,00	-16 250,00
TOTALS:		0,00	0,00	0,00	185 275,00	-185 275,00



ASSOCIACAO NACIONAL DE MUNICIPIOS PORTUGUESES


PAG. 1

CONTABILIOADE - BALANCETE ANALITICO

AMORTIZACOES DO EXERCICIO

DEZEMBRO/2007

CONTAS		MOVIMENTO DO MES		MOVIMENTO GERAL		SALDO
CT. GERAL	C. AUX.	DEBITO	CREDITO	DEBITO	CREDITO	
78						
	PROVEITOS E GANHOS FINANCEIROS	0,00	0,00	0,00	21 435,54	-21 435,54
781	JUROS OBTIDOS	0,00	0,00	0,00	21 414,76	-21 414,76
7811	DEPOSITOS BANCARIOS	0,00	0,00	0,00	21 414,76	-21 414,76
78111	DEPÓSITOS À ORDEM	0,00	0,00	0,00	6 025,77	-6 025,77
78112	DEPÓSITOS A PRAZO	0,00	0,00	0,00	15 388,99	-15 388,99
	GANHOS APLICAÇÕES TESOURARIA	0,00	0,00	0,00	20,78	-20,78
TOTAIS:		0,00	0,00	0,00	21 435,54	-21 435,54



ASSOCIAÇÃO NACIONAL DE MUNICÍPIOS PORTUGUESES

PAG. 1

CONTABILIDADE - BALANCETE ANALITICO

AMORTIZACOES DO EXERCICIO

DEZEMBRO/2007

CONTAS		MOVIMENTO DO MES		MOVIMENTO GERAL		SALDO	
CT.GERAL	CT.AUX	DEBITO	CREDITO	DEBITO	CREDITO		
79		PROVEITOS E GANHOS EXTRAORD.	0,00	0,00	63 000,00	83 307,76	-20 307,76
794		GANHOS EM IMOBILIZAÇÕES	0,00	0,00	63 000,00	71 750,00	-8 750,00
2		ALIENACAO IMOBILIZACOES CORPOR	0,00	0,00	63 000,00	71 750,00	-8 750,00
197		CORRECÇÕES EXERCICIOS ANTERIOR	0,00	0,00	0,00	11 517,76	-11 517,76
798		OUTOS PROV. E GANHOS EXTRAORD.	0,00	0,00	0,00	40,00	-40,00
TOTAIS:			0,00	0,00	63 000,00	83 307,76	-20 307,76



ASSOCIAÇÃO NACIONAL DE MUNICÍPIOS PORTUGUESES


PAG. 1

CONTABILIDADE - BALANCETE ANALITICO

APURAMENTO DO RESULTADO POR FUNCOES

DEZEMBRO/2007

CONTAS		MOVIMENTO DO MES		MOVIMENTO GERAL		SALDO
CT. GERAL (C. AUX)	DESIGNAÇÃO	DEBITO	CREDITO	DEBITO	CREDITO	
81	RESULTADOS OPERACIONAIS	2 222 275,69	2 327 570,27	2 222 275,69	2 327 570,27	-105 294,58
811	RESULTADOS OPERACIONAIS	2 222 275,69	2 327 570,27	2 222 275,69	2 327 570,27	-105 294,58
TOTALS:		2 222 275,69	2 327 570,27	2 222 275,69	2 327 570,27	-105 294,58



ASSOCIAÇÃO NACIONAL DE MUNICÍPIOS PORTUGUESES


PAG. 1

CONTABILIDADE - BALANCETE ANALITICO

APURAMENTO DO RESULTADO POR FUNCOES

DEZEMBRO/2007

CONTAS		MOVIMENTO DO MES		MOVIMENTO GERAL		SALDO
CT. GERAL (C. AUX)	DESIGNAÇÃO	DEBITO	CREDITO	DEBITO	CREDITO	
82	RESULTADOS FINANCEIROS	1 936,02	21 435,54	1 936,02	21 435,54	-19 499,52
821	RESULTADOS FINANCEIROS	1 936,02	21 435,54	1 936,02	21 435,54	-19 499,52
TOTALS:		1 936,02	21 435,54	1 936,02	21 435,54	-19 499,52



ASSOCIAÇÃO NACIONAL DE MUNICÍPIOS PORTUGUESES

PAG. 1

CONTABILIDADE - BALANCETE ANALITICO

APURAMENTO DO RESULTADO POR FUNCOES

DEZEMBRO/2007

CONTAS		MOVIMENTO DO MES		MOVIMENTO GERAL		SALDO
CT. GERAL {C.AUX}	DESIGNACAO	DEBITO	CREDITO	DEBITO	CREDITO	
84	RESULTADOS EXTRAORDINARIOS	255 569,39	20 307,76	255 569,39	20 307,76	235 261,63
841	RESULTADOS EXTRAORDINÁRIOS	255 569,39	20 307,76	255 569,39	20 307,76	235 261,63
TOTALS:		255 569,39	20 307,76	255 569,39	20 307,76	235 261,63



ASSOCIAÇÃO NACIONAL DE MUNICÍPIOS PORTUGUESES


PAG. 1

CONTABILIDADE - BALANCETE ANALITICO

APURAMENTO DO RESULTADO LIQUIDO

DEZEMBRO/2007

CONTAS		MOVIMENTO DO MES		MOVIMENTO GERAL		SALDO
CT. GERAL {C. AUX.}	DESIGNAÇÃO	DEBITO	CREDITO	DEBITO	CREDITO	
88	RESULTADO LIQUIDO DO EXERCICIO	235 261,63	124 794,10	482 385,40	371 917,87	110 467,53
881	RESULTADO LIQUIDO DO EXERCICIO	235 261,63	124 794,10	482 385,40	371 917,87	110 467,53
TOTALIS:		235 261,63	124 794,10	482 385,40	371 917,87	110 467,53



ASSOCIAÇÃO NACIONAL
MUNICÍPIOS
PORTUGUESES

AV. MARCO E SOUSA, 52
3004-511 COIMBRA
TEL: 239 404 434
FAX: 239 701 760 / 862
E-MAIL: ANMP@ANMP.PT
PESSOA COLECTIVA DE
UTILIDADE PÚBLICA
D. R. Nº SÉRIE Nº 276 DE 30.11.85
NIF: 501 627 413

CERTIFICADOS BANCÁRIOS


CERTIDÃO

O BANCO BPI, S. A. certifica para os devidos efeitos que a(s) conta(s) abaixo mencionada(s) e em nome de **A.N.M.P.-ASSOC NAC MUNICIPIOS PORTUG**, apresentava(m) à data de 31-12-2007, o(s) seguinte(s) saldo(s) credor(es):

Disponibilidades

Nº Operação	Produto	Vencimento	Taxa	Saldo
DEPOSITOS A ORDEM-PORTUGAL				
1542130306002	DEP. ORDEM RESIDENTES			0,00 USD
1542130001001	DEP. ORDEM SECTOR PUBLICO		0,75901	9.136,83 EUR
1542130001004	DEP. ORDEM SECTOR PUBLICO			133,31 EUR
1542130001011	DEP. ORDEM SECTOR PUBLICO		0,49800	52,59 EUR
1542130001013	DEP. ORDEM SECTOR PUBLICO			20.237,46 EUR
DEPOSITOS A PRAZO-PORTUGAL				
154213016106001	DEP. PRAZO SECTOR PUBLICO	2008-01-28	3,00000	261.092,30 EUR

BANCO BPI, S. A.



Fernando Manuel Proença
Sub-Director
Direcção de Operações



Maria Fernanda Fula
Direcção de Operações

AGÊNCIA CENTRAL DE COIMBRA
Praça 8 de Maio
Apartado 6066
3001-801 COIMBRA
Telf.: 239.410500 Fax: 239.828806

CERTIDÃO DE SALDO DE CONTA TÍTULOS

A Caixa Geral de Depósitos – Agência de Coimbra – certifica, para os devidos efeitos, que a conta títulos n.º 0255.141652.144 em nome da Associação Nacional Municípios Portugueses, apresentava, em 31 de Dezembro de 2007, um saldo de **1.160,48€ (Mil, cento e sessenta euros e quarenta e oito cêntimos)** referente a 110 unidades participação do fundo **Caixa Gest Tesouraria**.

Coimbra, 18 de Fevereiro 2008

CAIXA GERAL DE DEPÓSITOS SA



AGÊNCIA CENTRAL DE COIMBRA

Praça 8 de Maio
Apartado 6066

3001-801 COIMBRA

Telf.: 239.410500 Fax: 239.828806

CERTIDÃO DE SALDO DEPÓSITOS A PRAZO

A Caixa Geral de Depósitos – Agência de Coimbra – certifica, para os devidos efeitos, que a conta de depósitos a prazo n.º 0255.141652.620, em nome da Associação Nacional Municípios Portugueses, era, em 31 de Dezembro de 2007, constituída por um depósito no valor de € 68.084,95 (sessenta e oito mil, oitenta e quatro euros e noventa e cinco cêntimos), tendo sido pagos, em 2007, juros na importância de € 806,07 (oitocentos e seis euros e sete cêntimos), após dedução de IRC no valor de € 201,52 (duzentos e um euros e cinquenta e dois cêntimos).

Coimbra, 18 de Fevereiro de 2008

CAIXA GERAL DE DEPÓSITOS SA



CERTIDÃO DE SALDO E JUROS

Certifica-se que o saldo da conta de depósito a ordem n. 0255141652431
em nome de ASSOCIAÇÃO N MUNICIPIOS PORTUGUESES

era em 31 de Dezembro de 2007 de 13 055.97 EUR.

Foram pagos juros em 2007, na importância de 0.00 EUR,

aos quais foi deduzido IRC no valor de 0.00 EUR.

2008/02/18

Declaração Processada por Computador

CERTIDAO DE SALDO E JUROS

Certifica-se que o saldo da conta de depósito a ordem n. 2021055365930 em nome de ASSOCIACAO NACIONAL N PORTUGUESES era em 31 de Dezembro de 2007 de 910.70 EUR.
Foram pagos juros em 2007, na importância de 0.00 EUR,
aos quais foi deduzido IRC no valor de 0.00 EUR.

2008/02/18

Declaração Processada por Computador

CERTIDAO DE SALDO E JUROS

Certifica-se que o saldo da conta de depósito a ordem n. 2021057735330
em nome de ANMP-ALMOÇO SOLIDARIO
era em 31 de Dezembro de 2007 de 6 507.28 EUR.
Foram pagos juros em 2007, na importância de 0.00 EUR,
aos quais foi deduzido IRC no valor de 0.00 EUR.


2008/02/18

Declaração Processada por Computador

RESUMO DOS MAPAS
DE RECONCILIAÇÃO BANCÁRIA/DEPOSITOS À ORDEM

CONTA Nº		
	9 1542130/001/001	9.136,83
	9 1542130/001/004	133,31
	255141652431	13.055,97
	9 1542130/001/011	52,59
	9 1542130/001/013	20.237,46
	2021055365930	910,70
	2021057735330	6.507,28
	TOTAL DOS SALDOS DO RAZÃO	50.034,14
	CHEQUES EM TRANSITO	-4.053,32
	TOTAL DOS SALDOS BANCÁRIOS	<u>45.980,82</u>

Coimbra, 31 De Dezembro de 2007




MAPA DE RECONCILIAÇÕES BANCÁRIAS
 PERIODO DE 1 DE JANEIRO A 31 DE DEZEMBRO DE 2007

BANCO BPI - DEPÓSITOS A ORDEM		CONTA Nº 9-1542130/001/001
RECONCILIAÇÃO BANCÁRIA REFERENTE A 31/12/2007		
SALDO DO EXTRACTO BANCÁRIO		9.136,83
CHEQUES EM TRANSITO:		
15157003	1139,39	
42112920	120	
42112946	615,46	
42112981	76,4	
42112985	523,12	
42112991	815	
42113000	17,3	
42113005	67,95	
42113007	305	
42113008	373,7	
		4.053,32
SALDO SEGUNDO O RAZÃO		5.083,51

COIMBRA, 31 DEZEMBRO DE 2007

ASSINATURA




MAPA DE RECONCILIAÇÕES BANCÁRIAS
PERIODO DE 1 DE JANEIRO A 31 DE DEZEMBRO DE 2007

BANCO BPI - DEPÓSITOS À ORDEM		CONTA Nº 9-1542130/001/004
RECONCILIAÇÃO BANCÁRIA REFERENTE A 31/12/2007		
SALDO DO EXTRACTO BANCÁRIO		133,31
SALDO SEGUNDO O RAZÃO		133,31

COIMBRA, 31 DEZEMBRO DE 2007

ASSINATURA




MAPA DE RECONCILIAÇÕES BANCÁRIAS
PERIODO DE 1 DE JANEIRO A 31 DE DEZEMBRO DE 2007

CAIXA GERAL DE DEPÓSITOS		CONTA Nº 0255141652431
RECONCILIAÇÃO BANCÁRIA REFERENTE A 31/12/2007		
SALDO DO EXTRACTO BANCÁRIO		13.055,97
SALDO SEGUNDO O RAZÃO		13.055,97

COIMBRA, 31 DEZEMBRO DE 2007

ASSINATURA



MAPA DE RECONCILIAÇÕES BANCÁRIAS
PERIODO DE 1 DE JANEIRO A 31 DE DEZEMBRO DE 2007

BANCO BPI - DEPÓSITOS À ORDEM		CONTA Nº 9-1542130/001/011
RECONCILIAÇÃO BANCÁRIA REFERENTE A 31/12/2007		
SALDO DO EXTRACTO BANCÁRIO		52,59
SALDO SEGUNDO O RAZÃO		52,59

COIMBRA, 31 DEZEMBRO DE 2007

ASSINATURA




MAPA DE RECONCILIAÇÕES BANCÁRIAS
PERÍODO DE 1 DE JANEIRO A 31 DE DEZEMBRO DE 2007

BANCO BPI - DEPÓSITOS À ORDEM		CONTA Nº 9-1542130/001/013
RECONCILIAÇÃO BANCÁRIA REFERENTE A 31/12/2007		
SALDO DO EXTRACTO BANCÁRIO		20.237,46
SALDO SEGUNDO O RAZÃO		20.237,46

COIMBRA, 31 DEZEMBRO DE 2007

ASSINATURA



MAPA DE RECONCILIAÇÕES BANCÁRIAS
PERIODO DE 1 DE JANEIRO A 31 DE DEZEMBRO DE 2007

CAIXA GERAL DE DEPÓSITOS	2021055365930
RECONCILIAÇÃO BANCÁRIA REFERENTE A 31/12/2007	
SALDO DO EXTRACTO BANCÁRIO	910,70
SALDO SEGUNDO O RAZÃO	910,70

COIMBRA, 31 DEZEMBRO DE 2007

ASSINATURA




MAPA DE RECONCILIAÇÕES BANCÁRIAS
PERIODO DE 1 DE JANEIRO A 31 DE DEZEMBRO DE 2007

CAIXA GERAL DE DEPÓSITOS - DEPOSITOS À ORDEM		2021057735330
RECONCILIAÇÃO BANCÁRIA REFERENTE A 31/12/2007		
SALDO DO EXTRACTO BANCÁRIO		6.507,28
SALDO SEGUNDO O RAZÃO		6.507,28

COIMBRA, 31 DEZEMBRO DE 2007

ASSINATURA



**RESUMO DOS MAPAS
DE RECONCILIAÇÃO BANCÁRIA/DEPOSITOS A PRAZO**


CONTA Nº

91542130/161060	261.092,30
255141652620	68.084,95

TOTAL DOS SALDOS DO RAZÃO 329.177,25

TOTAL DOS SALDOS BANCÁRIOS 329.177,25

Coimbra, 31 De Dezembro de 2007


A large, stylized handwritten signature in black ink, consisting of several loops and a long horizontal stroke at the bottom.

MAPA DE RECONCILIAÇÕES BANCÁRIAS
PERIODO DE 1 DE JANEIRO A 31 DE DEZEMBRO DE 2007

BANCO BPI - DEPÓSITOS A PRAZO		CONTA Nº 9-1542130/161/060
RECONCILIAÇÃO BANCÁRIA REFERENTE A 31/12/2007		
SALDO DO EXTRACTO BANCÁRIO		261.092,30
SALDO SEGUNDO O RAZÃO		261.092,30

COIMBRA, 31 DEZEMBRO DE 2007

ASSINATURA




MAPA DE RECONCILIAÇÕES BANCÁRIAS
PERIODO DE 1 DE JANEIRO A 31 DE DEZEMBRO DE 2007

CAIXA GERAL DE DEPÓSITOS - DEPOSITOS A PRAZO		255141652620
RECONCILIAÇÃO BANCÁRIA REFERENTE A 31/12/2007		
SALDO DO EXTRACTO BANCÁRIO		68.084,95
SALDO SEGUNDO O RAZÃO		68.084,95

COIMBRA, 31 DEZEMBRO DE 2007

ASSINATURA





MAPA DE RECONCILIAÇÕES BANCÁRIAS
PERIODO DE 1 DE JANEIRO A 31 DE DEZEMBRO DE 2007

CAIXA GERAL DE DEPÓSITOS - CAIXA GEST		255141652144
RECONCILIAÇÃO BANCÁRIA REFERENTE A 31/12/2007		
SALDO DO EXTRACTO BANCÁRIO		1.160,48
SALDO SEGUNDO O RAZÃO		1.160,48

COIMBRA, 31 DEZEMBRO DE 2007

ASSINATURA





ASSOCIAÇÃO NACIONAL
MUNICÍPIOS
PORTUGUESES

AV. MARAÑO E SOUSA, 52
3004-511 COIMBRA
TEL: 239 404 434
FAX: 239 701 760 / 862
E-MAIL: ANMP@ANMP.PT
PESSOA COLECTIVA DE
UTILIDADE PÚBLICA
D. R. 1ª SÉRIE Nº 276 DE 30.11.85
NIF: 501 627 413

TRIBUNAL DE CONTAS

ASSOCIAÇÃO NACIONAL DE MUNICÍPIOS PORTUGUESES
MAPA DE CONTROLO ORÇAMENTAL DE RECEITA

PERÍODO DE 1 DE JANEIRO A 31 DE DEZEMBRO DE 2007

CÓDIGO DAS CONTAS	DESIGNAÇÃO DAS CONTAS	ORÇAMENTADO	CONTABILIZADO	DIFERENÇAS	
				Para mais	Para menos
	PROVEITOS DIVERSOS				
72	PRESTAÇÃO DE SERVIÇOS	1.877.113	1.916.688	39.575	
73 e 74	PROVEITOS SUPLEMENTARES (PATROCÍNIOS E SUBSÍDIOS OBTIDOS)	279.300	410.882	131.582	
78	PROVEITOS E GANHOS FINANCEIROS	15.000	21.436	6.436	
79	PROV. E GANHOS EXTRAORDINÁRIOS	5.000	20.308	15.308	
TOTAIS		2.176.413,00	2.369.313,57	153.325,57	0,00

COIMBRA, 31 DE DEZEMBRO DE 2007

O TÉCNICO DE CONTAS

Adriana Soares

ASSOCIAÇÃO NACIONAL DE MUNICIPIOS PORTUGUESES
MAPA DE CONTROLO ORÇAMENTAL DE DESPESA

PERÍODO DE 1 DE JANEIRO A 31 DE DEZEMBRO DE 2007

CÓDIGO DAS CONTAS	DESIGNAÇÃO DAS CONTAS	ORÇAMENTADO	CONTABILIZADO	DIFERENÇAS	
				Para mais	Para menos
	CUSTOS				
62	FORNECIMENTOS E SERVIÇOS EXTERNOS	1.272.698,00	1.243.843,50		28.854,50
63	IMPOSTOS	3.100,00	4.345,24	1.245,24	
64	CUSTOS COM O PESSOAL	809.940,00	843.110,90	33.170,90	
65	OUTROS CUSTOS OPERACIONAIS	56.720,00	51.305,00		5.415,00
68	CUSTOS E PERDAS FINANCEIROS	880,00	1.936,02	1.056,02	
69	CUSTOS E PERDAS EXTRAORDINÁRIOS	16.000,00	255.569,39	239.569,39	
	TOTAIS	2.159.338,00	2.400.110,05	275.041,55	34.269,50

COIMBRA, 31 DE DEZEMBRO DE 2007

O Técnico de Contas

Catarina Isabel Cardoso Segorby

ASSOCIAÇÃO NACIONAL DE MUNICIPIOS PORTUGUESES

MAPA DOS FLUXOS FINANCEIROS


Gerência de 1/01/ a 31/12/2007

CÓDIGO	DÉBITO	PARCIAL	TOTAL	CÓDIGO	CRÉDITO	PARCIAL	TOTAL
88	RESULTADO LÍQUIDO DO EXERCÍCIO				CUSTOS OPERACIONAIS		
	Saldo da gerência anterior		-247.123,77	62	Fornecimentos e serviços externos	1.243.843,50	
	PROVEITOS OPERACIONAIS			63	Impostos	4.345,24	
72	Prestações de Serviços	1.916.688		64	Custos Com o Pessoal	871.928,07	
73	Proveitos Suplementares	225.607		65	Outros Custos Operacionais	51.305,00	
74	Subsídios à Exploração	185.275	2.327.570,27	66	Amortizações do Exercício	50.853,88	2.222.275,69
	PROVEITOS FINANCEIROS				CUSTOS FINANCEIROS		
78	Proveitos e Ganhos Financeiros		21.436	68	Custos e Perdas Financeiros		1.936,02
	PROVEITOS EXTRAORDINÁRIOS				CUSTOS EXTRAORDINÁRIOS		
79	Proveitos e Ganhos Extraordinários		20.308	69	Custos e Perdas Extraordinários		255.569,39
	TOTAL		2.122.189,80		TOTAL DOS CUSTOS		2.479.781,10
					SITUAÇÃO LÍQUIDA		
				59	RESULTADOS TRANSITADOS		
					Transferência do saldo de 2005		-247.123,77
				88	RESULTADO LÍQUIDO DO EXERCÍCIO		
					Saldo da Gerência/2004 (Prejuízo)		-110.467,53
	TOTAL		2.122.189,80		TOTAL		2.122.189,80

COIMBRA, 31 DE DEZEMBRO DE 2007

ASSINATURA

Catarina Soares



ASSOCIAÇÃO NACIONAL
MUNICÍPIOS
PORTUGUESES

AV. MARCOOTE SOUSA, 122
3004-511 COIMBRA
TEL: 239 404 434
FAX: 239 701 760 / 862
E-MAIL: ANMP@ANMP.PT
PESSOA COLECTIVA DE
UTILIDADE PÚBLICA
D. R. IIª SÉRIE Nº 276 DE 30.11.85
NIF: 501 627 413


DECLARAÇÃO

Declaro para os devidos efeitos, que no ano de 2007 não foi obtido qualquer empréstimo por esta Associação.

Coimbra, 31 de Dezembro de 2007

O Secretário Geral

Artur Trindade



ASSOCIAÇÃO NACIONAL
**MUNICÍPIOS
PORTUGUESES**

AV. MARCO E SOUSA, 52
3004-511 COIMBRA
TEL: 239 404 434
FAX: 239 701 760 / 862
E-MAIL: ANMP@ANMP.PT
PESSOA COLECTIVA DE
UTILIDADE PÚBLICA
D. R. Nº SÉRIE Nº 276 DE 30.11.85
NIF: 501 627 413

CONSELHO DIRECTIVO

DA

ASSOCIAÇÃO NACIONAL DE MUNICÍPIOS PORTUGUESES

EFFECTIVOS

SUBSTITUTOS

Fernando Ruas Presidente	PCM Viseu	J. Ministro Santos	PCM Mafra
Rui Solheiro Vice-Presidente	PCM Melgaço	Jorge Jesus	PCM Gavião
Isabel Damasceno Vice-Presidente	PCM Leiria	António Lucas	PCM Batalha
Joaquim Morão Vice-Presidente	PCM Castelo Branco	José Mota	PCM Espinho
Fernando Campos Vice-Presidente	PCM Boticas	João Fernando Cepa	PCM Esposende
António J. Ganhão Vice-Presidente	PCM Benavente	Luís Franco	PCM Alcochete
Jaime Soares Vogal	PCM Vila Nova de Poiares	Albertino Mota e Silva	PCM Celorico de Basto
Maria Luz Rosinha Vogal	PCM Vila Franca de Xira	Jorge Pulido Valente	PCM Mértola
Miguel Albuquerque Vogal	PCM Funchal	Roberto Silva	PCM Porto Santo
José Apolinário Vogal	PCM Faro	Manuel Marreiros	PCM Aljezur
Berta Cabral Vogal	PCM Ponta Delgada	Rui Melo	PCM Vila Franca Campo
Álvaro Amaro Vogal	PCM Gouveia	Hernâni Almeida	PCM Armamar
Joaquim Barreto Vogal	PCM Cabeceiras de Basto	João Teixeira	PCM Murça
João Agost. Pereira Vogal	PCM Albergaria-Velha		
António Rodrigues Vogal	PCM Torres Novas		
José Pós de Mina Vogal	PCM Moura	Manuel Condenado	PCM Vila Viçosa
Francisco Amaral Vogal	PCM Alcoutim		
Artur Trindade Secretário-Geral	ANMP	Fernando Cruz Sec.-Geral Adj.	ANMP



ASSOCIAÇÃO NACIONAL
MUNICÍPIOS
PORTUGUESES

CONSELHO DIRECTIVO
DA
ANMP

AV. MARROCO E SOUSA, 52
3004-511 COIMBRA
TEL: 239 404 434
FAX: 239 701 750 / 262
E-MAIL: ANMP@ANMP.PT
PESSOA COLECTIVA DE
UTILIDADE PÚBLICA
D. R. Nº SÉRIE Nº 276 DE 30.11.25
NIF: 501 627 413

ACTA Nº 44

(26.02.2008)

_____ No dia 26 de Fevereiro de 2008, às 09H30, reuniu em Coimbra, o Conselho Directivo, com coordenação dos trabalhos pelo Senhor Presidente. _____

_____ Para além do Senhor Presidente, estiveram presentes: _____


Isabel Damasceno	Vice-Presidente
António José Ganhão	"
Jaime Soares	Vogal
Maria da Luz Rosinha	"
Miguel Albuquerque	"
Álvaro Amaro	"
Joaquim Barreto	"
João Agostinho Pereira	"
José Pós de Mina	"

_____ Justificaram a falta: _____

Rui Solheiro
Fernando Campos
Francisco Amaral
Jorge Jesus
João Fernando Cepa

_____ Foram aprovados por unanimidade o projecto de Acta nº 43 (12.02.2008) e a proposta de Ordem de Trabalhos (Anexo I). _____

_____ PONTO 6 - Relatório e Contas da ANMP de 2007. O CD aprovou o relatório e Contas da ANMP de 2007. _____



CONSELHO FISCAL

ACTA 2/2008

_____ No dia 30 de Abril de 2008 pelas 11h00, reuniu na Sede da ANMP o Conselho Fiscal, sob a presidência do Senhor Vítor Borrego, Presidente da Assembleia Municipal de Palmela.

_____ Estiveram presentes os Senhores:


- Augusto Andrade - Presidente da Câmara Municipal de Aguiar da Beira
- José Mata Cáceres - Presidente da Câmara Municipal de Portalegre
- Artur José Rodrigues - Presidente da Assembleia Municipal de Melgaço
- José Santos Marques - Presidente da Câmara Municipal de Oleiros
- Américo Pereira - Presidente da Câmara Municipal de Vinhais
- Manuel Martins - Presidente da Câmara Municipal de Miranda do Douro
- Paulo Tito Morgado - Presidente da Câmara Municipal de Alvaiázere

_____ Foi aprovada por unanimidade a Ordem de Trabalhos (Anexo 1)_

_____ Ponto 1- Emissão de parecer sobre o Relatório e Contas de 2007 (Nos termos da alínea a) do artigo 19º dos Estatutos) O Conselho Fiscal emitiu parecer favorável (anexo 2)

_____ Foram ainda presentes alguns assuntos relevantes ao Poder Local

_____ Após a apresentação e discussão dos assuntos acima indicados o Senhor Presidente deu a reunião por encerrada _____




PARECER
DO
CONSELHO FISCAL
SOBRE
RELATÓRIO E CONTAS DE 2007

O Conselho Fiscal da ANMP, reunido em 30 de Abril de 2008, na Sede da Associação, em Coimbra, no uso da competência que lhe é atribuída nos termos do artigo 19º dos Estatutos, apreciou o Relatório e Contas de 2007.

As rubricas constantes do referido relatório de contas foram detalhadamente analisadas e, nesse âmbito, foi igualmente examinada a evolução dos principais agregados de receita e despesa bem como outros elementos informativos relevantes para a apreciação da situação financeira e patrimonial desta Associação.

Da análise dos mesmos ressalta uma preocupação por parte do Conselho Directivo da ANMP em prosseguir os fins de defesa, afirmação, unidade e dignificação do Poder Local, para os quais foi criada esta Associação aliada a um empenho na utilização dos recursos financeiros próprios de forma eficiente e racional, assegurada por uma gestão pautada pelo rigor e pela transparência



ASSOCIAÇÃO NACIONAL
MUNICÍPIOS
PORTUGUESES

AV. MARNOCO E SOUSA, 52
3004-511 COIMBRA
TEL: 239 404 434
FAX: 239 701 760 / 862
E-MAIL: ANMP@ANMP.PT
PESSOA COLECTIVA DE
UTILIDADE PÚBLICA
D. R. 1ª SÉRIE Nº 276 DE 30.11.85
NIF: 501 627 413

Por seu turno, os documentos em análise permitem constatar uma coerente afectação de recursos em quadro que possibilitou, no ano de 2007, alcançar rácios de solvibilidade e liquidez elevados bem como um resultado operacional positivo.

Nestes termos, e constatados os cuidados identificados na gestão da ANMP, o Conselho Fiscal emite parecer favorável ao Relatório e Contas de 2007.

Coimbra, 30 de Abril de 2008

O ~~Presidente~~ do Conselho Fiscal

Vítor Borrego

Presidente da Assembleia Municipal de Palmela