

ASSOCIAÇÃO NACIONAL  
**MUNICÍPIOS**  
**PORTUGUESES**

AV. MARROCO E SOUSA, 52  
3004-511 COIMBRA  
TEL: 239 404 434  
FAX: 239 701 760 / 862  
E-MAIL: ANMP@ANMP.PT  
PESSOA COLECTIVA DE  
UTILIDADE PÚBLICA  
D. R. 11ª SÉRIE Nº 276 DE 30.11.85  
NIF: 501 627 413

## RELATÓRIO E CONTAS

EXERCÍCIO 2012

Em conformidade com as disposições legais e estatutárias em vigor, submete-se à apreciação de V. Exas., o Relatório de Gestão e Contas respeitantes ao exercício findo em 31 de Dezembro de 2012.

## 1. CARACTERIZAÇÃO DA ANMP E DA SUA ACTIVIDADE

A Associação Nacional de Municípios Portugueses (ANMP) é uma entidade de direito privado e de mera utilidade pública tendo sido constituída em 22 de Fevereiro de 1985.

A ANMP rege-se pelos seus Estatutos e subsidiariamente pelas competentes disposições do Código Civil. Pela sua natureza jurídica esta associação encontrava, até ao final do ano de 2009, o seu enquadramento contabilístico no Plano Oficial de Contabilidade – POC, atualmente revogado pelo Sistema de Normalização Contabilístico, com efeitos no exercício em análise.

A ANMP tem como fim geral a promoção, defesa, dignificação e representação do Poder Local e, em especial:

- A representação e defesa dos Municípios e das Freguesias perante os órgãos de soberania;
- A realização de estudos e projetos sobre assuntos relevantes do Poder Local;
- A criação e manutenção de serviços de consultadoria e assessoria técnico-jurídica destinada aos seus membros;
- O desenvolvimento de ações de informação dos Eleitos Locais e de formação e aperfeiçoamento profissional do pessoal da administração local;
- A troca de experiências e informações de natureza técnico-administrativa entre os seus membros;
- A representação dos seus membros perante as organizações nacionais ou internacionais.

## **Os membros da ANMP**

São membros da ANMP todos os Municípios Portugueses e Associações de Municípios que declarem aderir à Associação mediante deliberação do órgão executivo e aprovação pelo órgão deliberativo.

Nas realizações da ANMP poderão participar, sem direito a voto, representantes de autarquias ou colectividades territoriais afins de países de língua oficial portuguesa.

## **Os Órgãos da ANMP**

Os órgãos da Associação Nacional de Municípios Portugueses são:

- Congresso Nacional, órgão máximo composto por 3 delegados de cada Município;
- Conselho Geral, órgão deliberativo entre Congressos;
- Conselho Directivo, órgão executivo;
- Conselho Fiscal, que tem por incumbência o controlo e fiscalização no domínio financeiro e patrimonial;
- 

## **Organização Interna**

A actividade diária da ANMP é desenvolvida a partir da Secretaria-Geral (sediada em Coimbra) onde funcionam os seguintes serviços:

- Gabinete de Apoio às Comissões Especializadas
- Gabinete de Apoio às Secções de Municípios e Organização Logística
- Gabinete de Comunicação Social e Relações Públicas
- Gabinete de Jurídico
- Gabinete de Relações Internacionais (Europa)
- Gabinete de Sistemas de Informação
- Contabilidade, Tesouraria, Património, Pessoal e Seguros
- Expediente e Arquivo

## 2. ACTIVIDADES DESENVOLVIDAS EM 2012

A ANMP desenvolveu ao longo do ano de 2012 os objetivos definidos pelo Plano de Atividades para esse ano, cumprindo salientar os de mais relevância:

Os Estatutos da Associação Nacional de Municípios Portugueses (ANMP) consignam como tarefas fundamentais a prosseguir a defesa, promoção e dignificação do Poder Local, a representação deste perante os Órgãos de Soberania e perante as Organizações Internacionais, bem como a prestação de apoio aos seus associados.

A atividade da ANMP em 2012 desenvolveu-se, assim, tendo por base os objetivos e missões consignados nos seus Estatutos, bem como são os documentos aprovados nos anteriores Congressos, designadamente nos XVIII e XIX Congressos, textos que se revelaram essenciais para o nortear da atuação a desenvolver pelos órgãos da Associação.

Um dos aspetos fundamentais que se colocou no desenvolvimento da actividade da ANMP e em todas as suas iniciativas foi o da defesa, promoção e dignificação do Poder Local, principalmente no que se refere à sua autonomia, princípio basilar da organização democrática do Estado e critério balizador da atuação municipal e do relacionamento com os poderes públicos.

Em tal âmbito a ANMP prosseguiu em 2012 uma atividade de constante rastreio das medidas legislativas e administrativas emanadas dos órgãos de soberania, e empenhou-se com firmeza no encontrar de soluções para os problemas que se colocaram aos Municípios e abrindo caminhos para a consensualização de soluções.

De igual modo participou ativamente nas reuniões, grupos de trabalho e nas negociações com o Governo e com a Assembleia da República, tendo em vista a discussão dos assuntos mais relevantes para o Poder Local.

A atividade da ANMP foi prosseguida num quadro de grave crise que afeta o nosso País, uma vez que o atual panorama económico, financeiro e social repercute também os seus efeitos nas autarquias locais e nas populações que cada vez mais carecem do seu auxílio. A situação de défice excessivo e de endividamento do Estado, bem como a consolidação orçamental constituem-se como problemas a que a ANMP está especialmente atenta, nomeadamente no que se refere à consolidação das contas municipais; a situação social de muitos portugueses é infelizmente precária, exigindo a atual crise económico-financeira dos Municípios um esforço acrescido na ajuda às populações. Com efeito, as Câmaras Municipais têm cada vez mais que intervir em situações extremamente gravosas para as comunidades, com auxílios imediatos e

urgentes para resolverem necessidades básicas das populações, muitas vezes em substituição da Administração Central.

Especificamente no que respeita à situação financeira dos Municípios, verifica-se uma cada vez maior degradação, com a redução das receitas provenientes do Orçamento do Estado, o decréscimo da cobrança de impostos locais e uma cada vez maior divergência entre o crescimento dos impostos do estado e as receitas municipais. Tal levará, inevitavelmente, a uma diminuição do investimento municipal e ao decréscimo dos apoios que geralmente são concedidos pelas Câmaras Municipais.

Em matéria de finanças locais, no ano de 2012 procedeu-se à revisão da Lei de Finanças Locais, o que implicou o desenvolvimento de um trabalho profundo por parte desta Associação.

Também o Memorando de Entendimento subscrito pelo Estado Português com o Fundo Monetário Internacional, Comissão Europeia e Banco Central Europeu exigiu um trabalho profundo desenvolvido pela ANMP. Com efeito, são múltiplos os reflexos para as Autarquias Locais advenientes do Memorando de Entendimento, com a implementação de políticas e de medidas legislativas por parte do Estado que exigiram o acompanhamento e a atuação ativas por parte da ANMP.

Tendo o Governo lançado o “Documento Verde da Reforma da Administração Local”, que aponta para modificações substanciais nas autarquias locais, a ANMP participou ativamente na discussão desta temática, que assenta em quatro Eixos:

- Sector Empresarial Local;
- Organização do Território;
- Gestão Municipal, Intermunicipal e Financiamento;
- Democracia Local.

Pressupondo cada um desses eixos objetivos, metodologias e calendários específicos, houve um conjunto de iniciativas desenvolvidas pela ANMP, tendo em vista a promoção do debate e a obtenção de uma posição política sustentada.

Se os objetivos estratégicos a prosseguir pela ANMP são os que emanam dos seus Estatutos, conforme referimos anteriormente, a sua atenção focou-se, no entanto, em determinados temas que, pela sua importância para os cidadãos e para os municípios, são considerados como fundamentais:

- a) A revisão da Lei de Finanças Locais;
- b) O “Documento Verde da Reforma da Administração Local”;
- c) A Lei dos Compromissos (LCPA)
- d) A execução do Quadro de Referência Estratégica Nacional (QREN);

- e) O associativismo municipal;
- f) As questões ligadas à educação e à ação social;
- g) A revisão da legislação relativa às expropriações;
- h) As questões relativas à eficiência energética;
- i) As questões relativas à reestruturação dos sectores das águas e dos resíduos.

Como a ANMP existe e exerce a sua atividade para os seus associados, foram também tratados os temas por estes colocados e careceram de intervenção governamental.

A atividade desenvolvida articulou-se com o respetivo Orçamento, no qual são consignados os recursos financeiros disponíveis para a sua implementação.

## II. QUESTÕES DIVERSAS

Há um grande conjunto de matérias que se constituíram em preocupação fundamental para ANMP. Mais especificamente, esta Associação empenhou-se, nomeadamente, nas seguintes temáticas:

### II.I. Lei dos Compromissos

A ANMP participou ativamente através de reuniões e pareceres emitidos sobre esta temática tendo, não obstante o desacordo manifestado sobre a mesma, conseguido adaptar parcialmente os normativos desta Lei à realidade dos Municípios portugueses, procurando desta forma minorar os reflexos negativos desta iniciativa legislativa na estão autárquica.

### II.II. Secções de Municípios

A ANMP tem em funcionamento várias Secções de Municípios, criadas tendo em atenção as especificidades dos municípios delas integrantes. O funcionamento das Secções incluiu para além da análise, emissão de pareceres e apresentação de propostas diversas no âmbito das suas temáticas específicas, reuniões das respetivas Mesas, a realização de reuniões plenárias e outras iniciativas alargadas a outros Municípios e instituições várias, resultando em propostas que visaram a resolução dos problemas apontados.

### II.III. "Documento Verde da Reforma da Administração Local"

O Governo aprovou o "Documento Verde da Reforma da Administração Local". Tal Documento visou, sobretudo, nos termos da Proposta do Governo, lançar o debate político, estabelecer os princípios orientadores e os critérios base, promovendo o estudo e a análise do suporte legislativo em vigor.

Posteriormente, efetuou-se a revisão do quadro legal. Tal "Reforma" assentou em quatro Eixos:

Sector Empresarial Local;

Organização do Território;

Gestão Municipal, Intermunicipal e Financiamento;

Democracia Local.

Relativamente a esta matéria, a ANMP levou a efeito as discussões que propiciaram a análise e a consolidação de posições sobre cada uma das matérias inseridas nos respetivos dos eixos. Para tal, efetuaram-se reuniões com os Municípios e lançaram-se inquéritos que possibilitaram auscultar as posições dos associados, tendo por objetivo a consensualização das posições políticas da ANMP.

#### II.IV. Comunidades Intermunicipais

A Resolução do Conselho de Ministros (RCM) nº 40/2011, de 22 de Setembro de 2011 e o "Documento Verde da Reforma da Administração Local" consagram a Gestão Municipal, Intermunicipal e o Financiamento como um dos principais eixos de tal Reforma.

A prossecução destes objetivos exigiu uma avaliação da natureza, do nível e da tipologia das competências que poderiam ser objeto de transferência entre o Estado, as comunidades intermunicipais e os municípios, numa lógica simultaneamente de descentralização e de ganhos de escala.

Para tal, promoveu-se a realização de um estudo-piloto sobre modelos de competências, modelos de financiamento, modelos de governação, modelos de gestão e modelos de transferências de recursos, tendo como base duas comunidades intermunicipais, uma de território maioritariamente urbano e outra de território maioritariamente rural.

Este estudo-piloto fez a avaliação da natureza e tipologia das competências a delegar ou a transferir, veiculando ainda os ganhos de escala que a conjuntura atual mas também a otimização da prossecução das necessidades coletivas tornam essencial.

A ANMP integrou o grupo de trabalho responsável pela coordenação do estudo-piloto (Grupo Coordenador), e participou, assim, ativamente, nesta temática.

Paralelamente, a ANMP continuou a assumir o seu papel na dinamização do trabalho das Comunidades Intermunicipais no que se relaciona com o QREN.

#### II. V. Quadro de Referência Estratégico Nacional – QREN 2007-2013.

O QREN 2007/2013 teve taxas de execução muito abaixo do que poderia ser considerado razoável. A complexa estrutura de gestão que foi criada revelou-se muito pesada no seu funcionamento, agravada para uma teia de regulamentação específica muito densa que se revelou um autêntico "quebra-cabeças" para os seus utilizadores.

De registar, neste período, a intervenção da ANMP no acompanhamento aos desenvolvimentos da implementação do QREN, registando-se o importante contributo dos seus representantes nas estruturas de gestão dos Programas Operacionais Regionais, sem cuja ação, os atrasos que se verificam na execução seriam ainda muito maiores e mais graves.

Atendendo a tal situação, e face aos constrangimentos existentes, no ano de 2010 celebrou-se entre a ANMP e o Ministério da Economia, da Inovação e Desenvolvimento o primeiro Memorando de Entendimento para promover a Execução dos Investimentos de Iniciativa Municipal no âmbito do QREN 2007-2013.

No ano de 2011 foi celebrado o segundo Memorando de Entendimento entre a ANMP e o Ministério da Economia, da Inovação e Desenvolvimento. Tal documento teve por pressuposto a importância central do QREN para a modernização estrutural do país, para o crescimento, para o investimento e o para o emprego, considerando-se a meta ambiciosa estabelecida pelo Governo de atingir uma execução do QREN de 40% no final de 2011, assegurando o maior ano de sempre em matéria de execução de fundos comunitários.

A aceleração do investimento de iniciativa municipal é essencial para a execução global do QREN e para o esforço de modernização estrutural do país.

Este segundo Memorando de Entendimento, que se materializa num conjunto adicional de iniciativas tendentes a dar continuidade à promoção da execução dos investimentos de iniciativa municipal (Plano Adicional de Iniciativas), é norteado pelos seguintes objetivos específicos:

Assegurar aos Municípios adequadas condições à execução dos projetos no âmbito do QREN, nomeadamente em matéria de condições financeiras e de acesso às verbas disponíveis;

Estimular e facilitar a execução dos projetos de iniciativa municipal em todo o território, nomeadamente através da constituição de uma "Bolsa de Mérito à Execução" e da eliminação de compromissos sem execução ou com baixa probabilidade de execução;

Melhorar as condições globais de gestão dos Programas Operacionais, promovendo o melhor acesso por parte dos Municípios, nomeadamente através do reforço das garantias de execução em todo o ciclo de gestão das candidaturas.

O trabalho desenvolvido pela ANMP revelou-se assim fundamental para o avanço do processo.

## II. VI. Medidas para viabilizar o acesso dos municípios ao crédito bancário.

Os Municípios têm vindo a sentir, como a generalidade das instituições, empresas e famílias, dificuldades crescentes no acesso ao crédito bancário. Por um lado, tem havido dificuldades de carácter geral, resultantes de condicionalismos legais, normativos ou administrativos diversos, introduzidos quer pela Lei de Finanças Locais, quer pelas Leis dos Orçamentos de Estado, quer mesmo por Despachos dos membros do Governo.



Mas, por outro lado, nos últimos tempos, têm-se verificado um novo tipo de problemas, que se caracterizam por ausência de apresentação de propostas, por parte dos Bancos, face às solicitações concretas dos Municípios.

Este tipo de problemas tem tido especial relevância em relação aos Municípios em situação de saneamento financeiro ou de reequilíbrio financeiro.

Nesse seguimento a ANMP acompanhou e participou na elaboração do PAEL, programa de apoio financeiro já atualmente em curso.

#### II.VII. Código das Expropriações

O Código das Expropriações, pela disparidade que propiciava no cálculo das indemnizações, é cerceador de um eficaz planeamento financeiro por parte dos municípios, razão pela qual a ANMP endividou esforços para a sua alteração.

### III. AUTONOMIA FINANCEIRA DOS MUNICÍPIOS

A problemática do financiamento municipal, com a exigência de ser consignado um equilíbrio e equidade na repartição dos recursos públicos, tem levado a ANMP a envolver-se, à semelhança do que sempre tem acontecido, na defesa da autonomia financeira dos municípios.

O regime de financiamento das autarquias locais aprovado em 2006 foi, em devido tempo, objeto de múltiplas discordâncias e preocupações por parte da ANMP. Os anos entretanto decorridos vieram confirmar, em questões de fundo, e apesar de algumas surpresas adicionais, as preocupações então manifestadas.

Globalmente, o novo regime de financiamento das autarquias locais veio conduzir a uma diminuição do peso da participação dos Municípios nos impostos do Estado. Por isso, a prática de aplicação da nova Lei de Finanças Locais veio justificar a necessidade de diversas medidas de revisão desta, muitas das quais já tinham sido identificadas pela ANMP antes da sua aprovação.

A agudizar esta situação os Pactos de Estabilidade e Crescimento (PEC), bem como as Medidas Adicionais vieram gerar novas situações de não aplicação da Lei de Finanças Locais, retirando aos municípios milhões de euros às transferências relativas à participação nos Impostos do Estado, a que os Municípios têm legalmente direito.

Esta situação, da mais completa injustiça, pela sua desproporcionalidade e total ausência da propalada "solidariedade recíproca" veio agravar ainda mais a contínua diminuição do peso da Participação dos Municípios nos Impostos do Estado (PIE) que se vem verificando desde 2006.

Para além do corte nas receitas municipais, acresceu ainda a imposição de medidas adicionais de endividamento líquido nulo para as autarquias.

A ANMP defendeu uma política de consistência e rigor na gestão das finanças públicas, concertada com uma estratégia de desenvolvimento económico que defendesse os portugueses e Portugal.

No âmbito do Memorando de Entendimento e da revisão da Lei de Finanças Locais a ANMP acompanhou e participou ativamente este processo, formulando propostas acordo com os seguintes princípios:

Autonomia financeira na gestão municipal;

Justa repartição dos recursos públicos, que assegure a qualidade de serviços e o bem-estar das populações;

Poderes tributários que permitam a gestão dos impostos que são receitas municipais;

Solidariedade e proporcionalidade no acompanhamento das variações das receitas do Estado, qualquer que seja o sentido dessas variações;

Definição de mecanismos de redistribuição que garantam a coesão territorial, minorando assimetrias;

Solidariedade no controle do défice público, respeitando a proporção do contributo das diversas administrações para esse mesmo défice;

Mecanismos que assegurem os maiores rigor e transparência na gestão.

A ANMP continuou também a envidar esforços tendo em vista o acesso a informação atualizada relativa aos impostos que constituem receitas municipais. Com efeito, nos termos do previsto na Lei de Finanças Locais, os Municípios dispõem de poderes tributários relativamente a impostos e outros tributos a cuja receita tenham direito. Entre outros aspetos, tal significa que os Municípios devam ter acesso à informação atualizada dos impostos municipais e da derrama, liquidados e cobrados, quando a liquidação e cobrança seja assegurada pelos serviços do Estado. Ora, a operacionalização desta norma passa por a administração fiscal informar os municípios:

Dos sujeitos passivos dos impostos em causa (IMI) e da derrama;

Das liquidações efetuadas;

Das cobranças efetivas;

Da instauração de processos de cobrança coerciva de impostos.

Para além deste ser um direito dos Municípios, tal como decorre da Lei das Finanças Locais, as informações em causa são indispensáveis para a tomada de um conjunto de decisões importantíssimas (valor das taxas, definição de zonas, etc.)

Paralelamente, a decorrendo também do Memorando de Entendimento a avaliação dos prédios urbanos ainda não avaliados nos termos do CIMI, a ANMP participou no respetivo processo, assegurando a adequada participação dos Municípios e permitindo no futuro o ajustamento das taxas a aplicar.

Relativamente à problemática dos CENTROS ELECTROPRODUTORES, há já alguns anos que a ANMP tem vindo a trabalhar no sentido de se conseguir para os Municípios em cuja área de influência se localizam centros electroprodutores, formas mais justas de cálculo e de distribuição da renda anual a pagar pelas entidades que, em cada momento, realizam a respetiva exploração industrial. Pretende-se, sobretudo, compensar as populações pelo impacto e pelas externalidades negativas causadas pela atividade industrial.

Um complexo trabalho técnico foi realizado no âmbito da ANMP, com resultados significativos. Com efeito, com base nos princípios aprovados pelos órgãos competentes, articulou-se com a EDP um projeto de diploma que prevê uma nova fórmula de cálculo do montante global da renda a distribuir pelos Municípios, determinada em função dos resultados operacionais dos operadores relacionados com a exploração dos centros electroprodutores. Dessa nova fórmula resulta um aumento global do montante a distribuir na ordem dos 1000%.

Também com base nos princípios aprovados pelos órgãos competentes, a ANMP desenvolveu uma nova fórmula para distribuição desse novo montante – embora ainda sujeita a acertos dada a complexidade técnica de que a mesma se reveste. A nova fórmula de distribuição adota, além de alguns fatores corretivos, elementos mais objetivos como o tipo de centro electroprodutor, a potência instalada de cada centro electroprodutor, a riqueza produzida e a área de influência das instalações; esta nova fórmula de distribuição permite antever significativos aumentos para todos os Municípios afetados pelas instalações electroprodutoras.

Relativamente à Derrama foi encontrada uma nova fórmula de repartição do montante global assente em critérios mais justos e dando corpo ao previsto no artigo 14.º da Lei das Finanças Locais. O antigo modelo, assente na massa salarial, não considerava o impacto que a instalação de um aproveitamento hidroelétrico tem na área onde o mesmo tem influência. Pretendeu-se que a nova distribuição tenha em consideração os efeitos de tal implantação, os rendimentos gerados nos Municípios pelos quais a albufeira se expande e a incidência negativa que intransmissibilidade dos terrenos afetos aos aproveitamentos representa para cada Município.

#### IV. ENERGIA, AMBIENTE, E GESTÃO DO TERRITÓRIO

Nesta área específica, apontam-se, ainda que de forma esquemática, as ações desenvolvidas pela ANMP.

#### IV.1. Energia

Continuando o trabalho desenvolvido em anos anteriores, a ANMP continuou a acompanhar as alterações efetuadas ao nível do sector elétrico nacional, ciente da importância de que tal matéria tem para os Municípios.

Desde logo no que respeita à iluminação pública (IP), em que se colaborou ativamente na elaboração de um "Documento de Referência para a Eficiência Energética na Iluminação Pública", que tem como objetivo estabelecer, como referência, uma série de parâmetros técnicos que deve seguir um projeto de IP de modo a se obter uma maior eficiência energética desta tipologia de instalações.

Visou-se, assim, no âmbito da eficiência energética na IP, propiciar uma redução do consumo energético destas instalações, estabelecendo-se, como referência, uma série de parâmetros técnicos que um projeto de iluminação pública deve seguir, de modo a obter-se uma maior eficiência energética desta tipologia de instalações e, conseqüentemente, conduzir a uma diminuição das emissões CO<sub>2</sub> durante o período de utilização dessa futura instalação.

Pretendeu-se, em suma, potenciar a eficiência energética na IP, independentemente da solução encontrada do ponto de vista tecnológico. Não se aponta para a utilização de uma tecnologia específica, em detrimento de qualquer outra. Estima-se que se possa alcançar uma redução do consumo energético de cerca de 30% na IP, bem como a diminuição dos custos de conservação e manutenção dos equipamentos da iluminação pública.

Não só ao nível da iluminação pública mas também ao nível dos demais sectores consumidores de energia, pretendeu a ANMP dedicar especial atenção às questões da eficiência energética de forma a conseguir-se reduzir significativamente os encargos municipais neste domínio sem, contudo, pôr em causa a segurança de pessoas e bens.

A elaboração dos planos de ação para a eficiência energética afigurou-se, neste sentido, como um importante instrumento de trabalho. É assim que e dando execução às tarefas de que foi incumbida enquanto Estrutura de Apoio da Comissão Europeia, a ANMP continuará a promover a participação dos Municípios no Pacto de Autarcas para o Clima e a acompanhar a sua implementação, a funcionar como elo de ligação entre membros, a servir de intermediária entre Municípios e Gabinete do Pacto em Bruxelas, a disponibilizar informação sobre linhas de financiamento, elaboração de planos de ação, divulgação de projetos, etc.

No que concerne ao FORNECIMENTO DE ENERGIA ELÉCTRICA, com a entrada em vigor do Decreto-Lei 104/2010 de 29 de Setembro, as tarifas reguladas de venda de energia elétrica a clientes com consumos em muito alta tensão (MAT), alta tensão (AT), média tensão (MT) e baixa tensão especial (BTE) foram extintas, ficando a respetiva venda submetida ao regime de preços livres. Significa tal que os Municípios passam a ser abastecidos no mercado liberalizado. Desta situação decorre a necessidade dos Municípios (apenas do território continental) estabelecerem novos contratos para o fornecimento de energia elétrica, estando o estabelecimento desse contrato sujeito às normas da contratação pública.

A ANMP acompanhou e apoiou os municípios nas alterações contratuais.

#### IV. II. Ambiente e saneamento básico

A ANMP acompanhou e participou nas discussões mais relevantes relativas a estas temáticas.

O panorama atual nos sectores das águas e dos resíduos urbanos caracteriza-se pela existência de centenas de entidades gestoras e por uma grande dispersão de modelos de gestão. Existem ao nível do abastecimento de água em alta 269 operadores; quando passamos para o abastecimento em baixa, o número de operadores sobe para 396 e o cenário é idêntico ao nível do saneamento; idêntico é o cenário no sector dos resíduos urbanos.

A necessidade de melhorar a eficiência da administração pública através da reorganização de serviços com processos de integração vertical e/ou horizontal; a necessidade de reduzir custos operacionais e custos de ineficiência; a necessidade de otimizar quer a geração de receitas, quer a utilização das diversas fontes de financiamento; a importância de criar e/ou ampliar a partilha de serviços; a necessidade de aumentar a concorrência no sector; a necessidade de dinamizar o tecido empresarial privado regional e local; a necessidade de encontrar um novo modelo tarifário que vá ao encontro do atual contexto social e económico; eis alguns dos argumentos nos obrigam (Estado Central e Autarquias), a repensar o atual modelo de gestão destes serviços.

Falar em reestruturação destes sectores obriga, necessariamente, a falar de política tarifária.

Particularmente no caso das águas, sector em que a ANMP tem vindo a desenvolver trabalho aprofundado, os mais recentes contributos da política económica sobre gestão sustentável, incluindo da própria OCDE, apontam para a crescente necessidade de garantir a sustentabilidade dos serviços, focando os critérios que devem estar refletidos num tarifário de abastecimento e saneamento de águas residuais, critérios que a ANMP considera de máxima relevância: recuperação de custos, eficiência, equidade, transparência.

Aos serviços de águas estão agora associados o que se pode designar de “novos custos da água”: as exigências ao nível da qualidade do serviço e da proteção do consumidor; as exigências de ordem ambiental; os encargos com a regulação; encargos com taxas impostas pela administração central (caso da TRH), entre outros, implicam gastos acrescidos para as entidades gestoras que, necessariamente, deverão repercutir na fatura a apresentar ao consumidor final.

Como prestar um elevado nível (quantitativo e qualitativo) de serviço, a um preço eficiente e socialmente justo, é o dilema a resolver em qualquer reestruturação do sector das águas que se pretenda fazer.

Não obstante o esforço prosseguido de compatibilização entre o objetivo de recuperação dos custos do serviço prestado, o objetivo de praticar tarifas que se adequem à capacidade económica das populações e o objetivo de proteção de valores ambientais, persistem situações de desequilíbrios económicos e disparidades tarifárias que urge corrigir.

Desta forma, - e a par da adoção de medidas indutoras de eficiência económica (por exemplo, o alargamento dos prazos de concessão, quando aplicável e justificado, ou da fusão de sistemas na perspetiva de geração de economias de escala, de gama ou de mais-valias ambientais) - assume particular importância – e urgência – no quadro duma reestruturação do sector das águas, a criação do Fundo de Equilíbrio Tarifário que promova a solidariedade nacional e que tendencialmente evolua para uma banda tarifária o mais estreita possível (não se pondo de lado uma possível evolução tendencial para um tarifário único, à semelhança do que acontece no sector de fornecimento de energia elétrica).

Dando continuidade ao trabalho desenvolvido pela ANMP ao nível da criação do fundo de equilíbrio tarifário, perante o atual cenário económico e financeiro a que Portugal está sujeito, foi fundamental em 2012 continuarem os estudos de enquadramento para que a opção a tomar seja a que mais se adequa às necessidades do País e às opções locais no quadro da autonomia local.

#### IV. III. Gestão do território

A ANMP participou também nas principais discussões relativas ao ORDENAMENTO DO TERRITÓRIO, nomeadamente ao nível da elaboração dos planos regionais de ordenamento do território, dando os seus contributos e envolvendo os Municípios abrangidos.

A ANMP tem trabalhado também no processo de elaboração do Programa Nacional de Valorização dos Territórios Comunitários, integrando a Comissão de Acompanhamento da Comissão Nacional para a Valorização dos Territórios Comunitários – CNVTC.

Neste âmbito, a ANMP efetuou um conjunto de propostas e continuará a envidar esforços no sentido da sua implementação.

No que concerne à área do URBANISMO, a ANMP continuou também a seguir de perto as discussões que se coloquem sobre tão relevante temática.

#### V. ORGANIZAÇÃO INTERNA E APOIO PERMANENTE AOS ASSOCIADOS

A Associação Nacional de Municípios Portugueses manteve os níveis já atingidos de apoio aos associados, nomeadamente nas seguintes áreas de trabalho:

Assessoria jurídica;

Informação financeira;

Comunicação social e comunicação institucional;

Informatização e sensibilização para as novas tecnologias;

Seguros (eleitos locais e bombeiros);

Serviços administrativos e instalações (Lisboa).

### 3. ANÁLISE ECONÓMICO-FINANCEIRA

#### Rendimentos

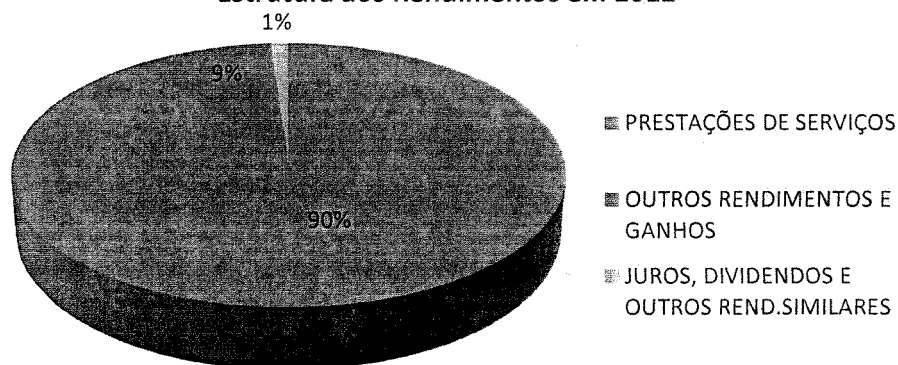
Euros

Rubricas	2012 (b)	2011 (a)
Prestações de Serviços	1.547.710,00	1.647.892,00
Outros rendimentos e ganhos	160.553,28	99.781,68
Juros, dividendos e outros rendimentos similares	19.528,91	11.029,45
<b>Total</b>	<b>1.727.792,19</b>	<b>1.758.703,13</b>

Os rendimentos da ANMP incluem:

- Rendimentos de quotizações de associadas, inscrições em congressos, seminários e outras organizações da ANMP
- Rendimentos provenientes de estudos e projetos, MP e outros proveitos suplementares tais como apoios recebidos para a realização de eventos e outras iniciativas da ANMP
- Rendimentos provenientes de juros de depósitos à ordem e a prazo;
- Rendimentos relacionados com exercícios findos

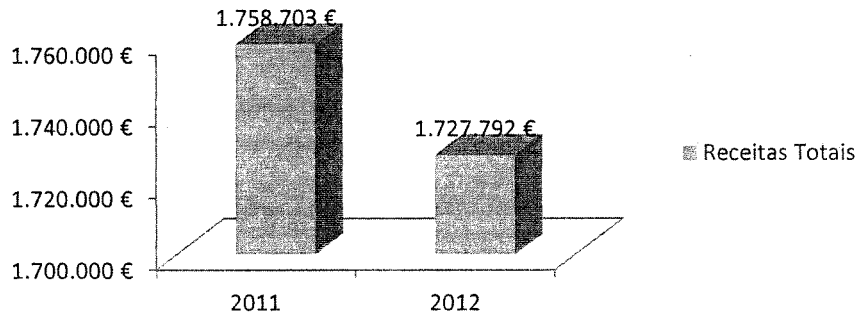
**Estrutura dos Rendimentos em 2012**



As quotizações dos associados representam quase a totalidade dos recursos que a ANMP dispõe para financiar a sua atividade. Os outros rendimentos e ganhos obtidos em 2012, referem-se essencialmente a apoios auferidos no âmbito do XX Congresso da ANMP.

## Evolução dos rendimentos e ganhos face a 2011

### Receitas Totais




Os rendimentos e ganhos totais da ANMP sofreram um decréscimo de cerca de 1,8% relativamente ao ano de 2011, justificado por uma quebra de 6% de quotizações pagas pelos associados face ao ano anterior.

Esta diminuição foi parcialmente compensada por um aumento dos ganhos suplementares relacionado com apoios financeiros obtidos no âmbito do XX Congresso da ANMP e por um aumento dos ganhos financeiros obtidos.

Esta dinâmica pode ser observada através da figura que abaixo se apresenta:

### Alterações na composição dos rendimentos e ganhos face a 2011

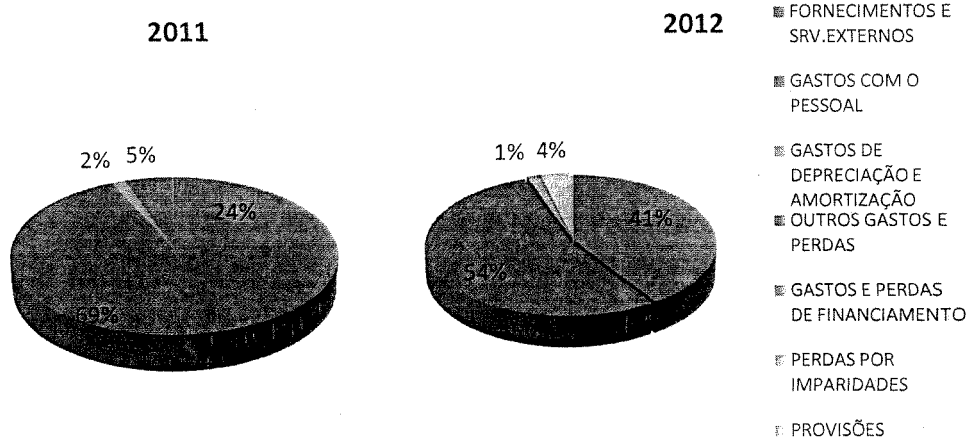




## ESTRUTURA DOS GASTOS

Em 2012 os Gastos Totais da ANMP cifraram-se em 1.427.277,32 euros.

Rubricas	2012 (b)	2011 (a)	Varição (b/a)
Fornecimentos e Serviços Externos	583.596,47	334.543,07	74%
Gastos com o Pessoal	766.610,58	948.968,50	-19%
Gastos de Depreciação e Amortização	18.517,32	20.847,46	-11%
Outros Gastos e Perdas	2.981,06	69.587,80	-96%
Gastos e Perdas de Financiamento	721,20	1.742,85	-59%
Perdas por Imparidade	--	1.714,00	.
Provisões	54.850,69	--	
<b>Total</b>	<b>1.427.277,32</b>	<b>1.377.403,68</b>	



### Recursos humanos

Para este montante contribuíram com maior peso os Custos com Pessoal que no final do ano somavam 766.610,58Euros. Os custos com o pessoal diminuíram face ao ano anterior por eliminação do pagamento de horas extraordinárias e outras remunerações suplementares e pela aposentação de um colaborador.

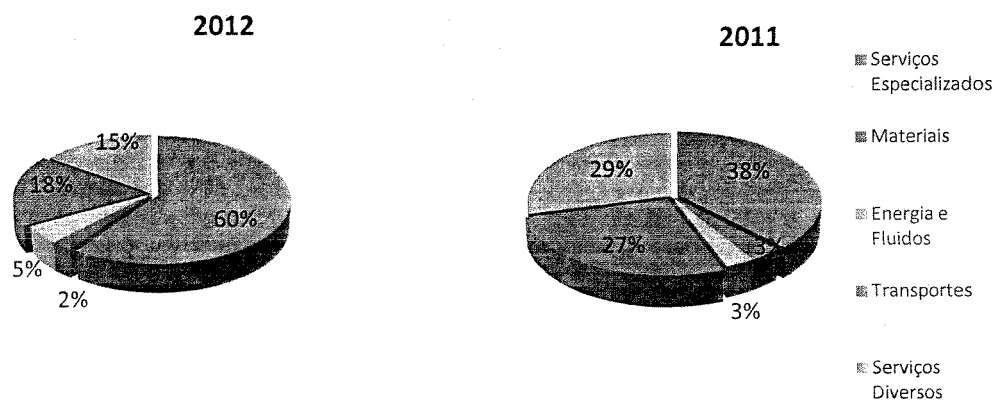
No âmbito dos serviços de higiene, segurança e saúde no trabalho, foram realizados exames e consultas médicas aos funcionários da ANMP.

Número de pessoas ao serviço em 2012

CATEGORIA PROFISSIONAL	NÚMERO
Dirigentes	2
Chefias (Chefes de Divisão)	5
Técnicos Superiores	8
Administrativos	9
Auxiliares	2
<b>TOTAL</b>	<b>26</b>

Fornecimentos e Serviços Externos e Política de Aprovisionamentos

Composição da Rubrica Fornecimento e Serviços Externos



Os Fornecimentos e Serviços Externos, atingiram, em 2012, o valor de 583.596,47 Euros.

A rubrica com maior expressão, de cerca de 60% do total dos gastos, é a relativa aos Serviços Especializados que se espelham essencialmente nos honorários pagos a terceiros pela elaboração de estudos e emissão de pareceres relacionados no âmbito das atividades estatutárias desenvolvidas pela ANMP.

Os restantes custos de FSE referem-se:

- A gastos efetuados com reuniões com entidades oficiais nacionais e internacionais e que, de acordo com a nova classificação SNC, estão incluídos na rubrica Transportes.
- À aquisição de materiais, energia e fluidos (combustíveis) necessários para cobrir necessidades de funcionamento;
- Outros Serviços contratados na prossecução das atividades desta Associação.

Assim compostos, os Fornecimentos e Serviços Externos representam 41% do total dos compromissos assumidos pela ANMP em 2012.

### Aprovisionamento

As compras efetuadas pela ANMP seguem as regras estabelecidas pelo Código da Contratação Pública.

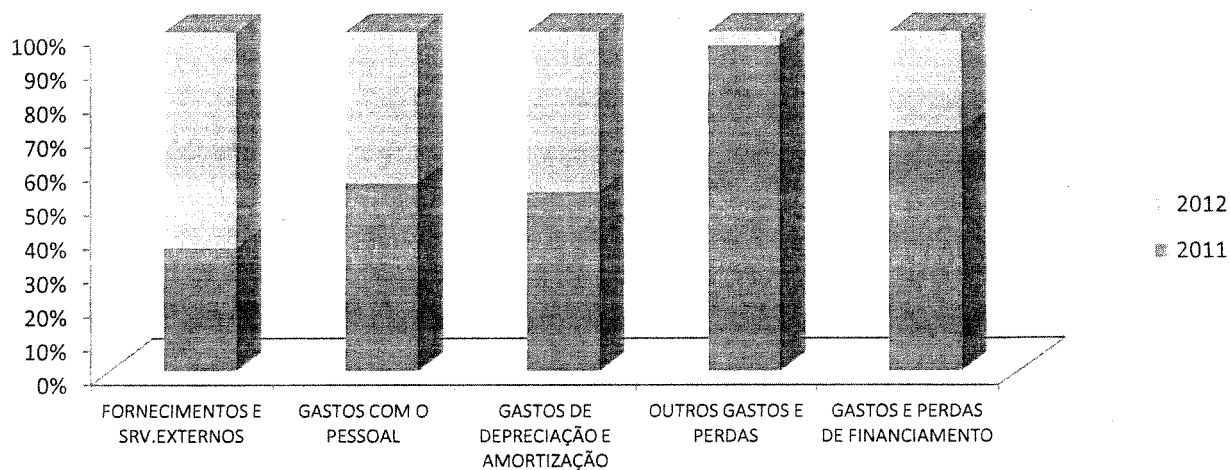
### Juros e Gastos Similares suportados

A ANMP não recorreu a qualquer empréstimo bancário, pelo que os custos financeiros, no valor de 721,20 euros, e assumidos por esta associação, referem-se nomeadamente a comissões e encargos de locação cobrados ao longo do ano.

### Outros Gastos e Perdas

Cumpre ainda salientar que o decréscimo com a rubrica Outros Gastos e Perdas está relacionado com a suspensão da participação da atividade da ANMP nas congéneres internacionais CCRE, CGLU.

Alterações na composição dos gastos face a 2011



## Resultado

Do confronto de rendimentos e gastos acima analisados, obtém-se um resultado positivo de 300.514,87 euros, conforme mapa abaixo.

euros

Rubricas	2012	2011
Rendimentos	1.727.792,19	1.758.703,13
Gastos	1.427.277,32	1.377.403,68
<b>Resultado antes do imposto</b>	<b>300.514,87</b>	<b>381.299,45</b>

Da leitura dos gráficos que ilustram as variações ocorridas nos custos da ANMP, e também observadas no mapa de Demonstrações de Resultados, verifica-se que houve um ligeiro acréscimo global do nível de gastos de cerca de 3,6% para um nível de receita de menos 1,8% face ao ano anterior, originado pelas quotizações em dívida por parte de alguns associados da ANMP.

## ANEXO AO BALANÇO E DEMONSTRAÇÃO DE RESULTADOS

### 1 – IDENTIFICAÇÃO DA ENTIDADE:

#### 1.1. Designação da entidade

Associação Nacional de Municípios Portugueses

#### 1.2. Sede

Rua Marnoco e Sousa, n.º 52, em Coimbra

#### 1.3. NIPC

501 627 413

#### 1.4. Natureza da Actividade

A Associação Nacional de Municípios Portugueses (ANMP) é uma entidade de direito privado e de mera utilidade pública tendo sido constituída em 22 de Fevereiro de 1985. A ANMP tem como fim geral a promoção, defesa, dignificação e representação do Poder Local.

#### 1.5. Sempre que não exista outra referência os montantes encontram-se expressos em unidades de euro.

## 2 – REFERENCIAL CONTABILÍSTICO DE PREPARAÇÃO DAS DEMONSTRAÇÕES FINANCEIRAS

### 1.1. Referencial Contabilístico de Preparação das Demonstrações Financeiras

As demonstrações financeiras foram preparadas de acordo com o Sistema de Normalização Contabilística (SNC), aprovado pelo Decreto-Lei n.º 158/2009, de 13 de Julho de 2010, face ao previsto no n.º 2 do art.º 3.º desse diploma, no disposto das normas contabilísticas e de relato financeiro (NCRF), aprovadas pelo Aviso n.º 15655/2009, de 7 de Setembro, com as consequentes adaptações em função das necessidades de relato financeiro (NCFR) da ANMP.

### 1.2. Indicação e justificação das disposições do SNC que, em casos excepcionais, tenham sido derogadas e dos respetivos efeitos nas demonstrações financeiras, tendo em vista a necessidade de estas darem uma imagem verdadeira e apropriada do ativo, do passivo e dos resultados da entidade.

No presente exercício não foram derogadas quaisquer disposições do SNC.

### 1.3. Indicação e comentário das contas do Balanço e da Demonstração de Resultados cujos conteúdos não sejam comparáveis com os do exercício anterior

Os valores constantes das demonstrações financeiras do período findo em 31 de Dezembro de 2011 são comparáveis em todos os aspetos significativos com os valores do exercício de 2012;

## 3 – PRINCIPAIS POLÍTICAS CONTABILÍSTICAS

### 3.1. Bases de mensuração usadas na preparação das demonstrações financeiras

As demonstrações financeiras anexas foram elaboradas a partir dos livros e registos contabilísticos da ANMP, de acordo com as normas contabilísticas e de relato financeiro.

### ACTIVOS FIXOS TANGÍVEIS

Os ativos fixos tangíveis adquiridos até 1 de Janeiro de 2009 (*data de transição para NCRF*), encontram-se registados ao seu custo de aquisição de acordo com os princípios contabilísticos geralmente aceites em Portugal até àquela data, deduzido das amortizações acumuladas e de perdas por imparidade.

Os ativos fixos tangíveis adquiridos após aquela data encontram-se registados ao custo de aquisição, deduzido das correspondentes depreciações e das perdas por imparidade acumuladas.

As depreciações são calculadas, após a data em que os bens estejam disponíveis para serem utilizados, pelo método da linha reta em conformidade com o período de vida útil estimado para cada grupo de bens.

As despesas de conservação e reparação que não aumentem a vida útil dos ativos nem resultem em melhorias ou melhorias significativas nos elementos dos ativos fixos tangíveis são registadas como gastos do exercício em que ocorrem.

As mais ou menos-valias resultantes da venda ou abate do ativo fixo tangível são determinadas como a diferença entre o preço de venda e o valor líquido contabilístico na data de alienação ou abate, sendo registadas na Demonstração dos resultados nas rubricas Outros rendimentos e ganhos ou Outros gastos e perdas.

### **LOCAÇÕES (NCRF 9)**

Os contratos de locação são classificados como locações financeiras se, através deles, forem transferidos substancialmente todos os riscos e vantagens inerentes à propriedade do ativo e como locações operacionais se, através deles, não forem transferidos substancialmente todos os riscos e vantagens inerentes à posse do ativo.

A classificação das locações em financeiras ou operacionais depende da substância da transação e não da forma do contrato.

Os ativos fixos tangíveis adquiridos mediante contratos de locação financeira, bem como as correspondentes responsabilidades, são contabilizados reconhecendo os ativos fixos tangíveis e as depreciações acumuladas correspondentes e as dívidas pendentes de liquidação de acordo com o plano financeiro contratual. Adicionalmente, os juros incluídos no valor das rendas e as depreciações dos ativos fixos tangíveis são reconhecidos como gastos na Demonstração dos resultados do exercício a que respeitam.

Nas locações consideradas como operacionais, as rendas devidas são reconhecidas como gastos na Demonstração dos resultados numa base linear durante o período do contrato de locação.

### **IMPARIDADE DE ACTIVOS (NCRF 12)**

À data do Balanço é efetuada uma avaliação da existência objetiva de imparidades das quais resulte, nomeadamente, um impacto adverso decorrente de eventos ou alterações de circunstâncias que indiquem que o valor pelo qual os ativos se encontram reconhecidos possa não ser recuperável.

Sempre que a quantia escriturada do ativo for superior à sua quantia recuperável, deve ser reconhecida uma perda por imparidade, registada de imediato na Demonstração dos resultados na rubrica de Perdas por imparidade.

### **RÉDITO (NCRF 20)**

O rédito é valorizado pelo justo valor da contraprestação recebida ou a receber.

O rédito proveniente da venda de bens é reconhecido quando todas as seguintes condições são satisfeitas:

- Todos os riscos e vantagens da propriedade dos bens foram transferidos para o comprador;
- A Entidade não mantém qualquer controlo sobre os bens vendidos;
- O montante do rédito pode ser valorizado com fiabilidade;
- É provável que benefícios económicos futuros associados à transação fluam para a Entidade;
- Os custos suportados ou a suportar com a transação podem ser valorizados com fiabilidade.

O rédito proveniente das prestações de serviços é reconhecido, líquido de impostos, pelo justo valor do montante a receber.

O rédito proveniente da prestação de serviços é reconhecido com referência à fase de acabamento da transação à data de relato, desde que todas as seguintes condições sejam satisfeitas:

- O montante do rédito pode ser mensurado com fiabilidade;
- É provável que benefícios económicos futuros associados à transação fluam para a Entidade;
- Os custos suportados ou a suportar com a transação podem ser valorizados com fiabilidade;
- A fase de acabamento da transação à data de relato pode ser valorizada com fiabilidade.

O rédito de juros é reconhecido utilizando o método do juro efetivo, desde que seja provável que benefícios económicos fluam para a Entidade e o seu montante possa ser valorizado com fiabilidade.

### **EFEITOS DE ALTERAÇÕES EM TAXAS DE CÂMBIO (NCRF 23)**

As transações em moeda estrangeira são convertidas para a moeda funcional à taxa de câmbio da data da transação.

À data de fecho é efetuada a atualização cambial de saldos (itens monetários) em aberto, aplicando a taxa de câmbio em vigor a essa data. As diferenças de câmbio, favoráveis e desfavoráveis, originadas pelas diferenças entre as taxas de câmbio em

vigor na data das transações e as vigentes na data das cobranças, dos pagamentos ou à data do Balanço, são registadas como rendimentos e/ou gastos na Demonstração dos resultados do exercício na rubrica de ganhos/perdas cambiais.

## **INSTRUMENTOS FINANCEIROS**

Os instrumentos financeiros encontram-se valorizados de acordo com os seguintes critérios:

### **Associados e outras dívidas de terceiros**

As dívidas de associados ou de outros terceiros são registadas pelo seu valor nominal dado que não vencem juros e o efeito do desconto é considerado imaterial.

### **Fornecedores e outras dívidas a terceiros**

As dívidas a fornecedores ou a outros terceiros são registadas pelo seu valor nominal dado que não vencem juros e o efeito do desconto é considerado imaterial.

### **Periodizações**

As transações são contabilisticamente reconhecidas quando são geradas, independentemente do momento em que são recebidas ou pagas. As diferenças entre os montantes recebidos e pagos e os correspondentes rendimentos e gastos são registados nas rubricas Outras contas a receber e a pagar e Diferimentos.

### **Caixa e Depósitos bancários**

Os montantes incluídos na rubrica caixa e seus equivalentes correspondem aos valores em caixa e depósitos bancários, ambos imediatamente realizáveis e sem perda de valor.

### **Benefícios de empregados**

Benefícios a curto prazo: incluem ordenados, salários, contribuições para a segurança social, subsídio de alimentação, subsídios de férias e de Natal, e quaisquer outras retribuições adicionais decididas pontualmente pelo Conselho Diretivo.

Estes benefícios são contabilizados no mesmo período temporal em que o empregado prestou o serviço, numa base não descontada por contrapartida do reconhecimento de um passivo que se extingue com o pagamento respetivo.

### **Eventos subsequentes**

Não existem eventos subsequentes suscetíveis de divulgação



#### 4 – FLUXOS DE CAIXA

##### 4.2 - Desagregação dos valores inscritos na rubrica de caixa e em depósitos bancários.

euros

DESCRIÇÃO	CONTA	MONTANTE
CAIXA	11	10.655,26
TOTAL DE CAIXA		10.655,26
DEPÓSITOS À ORDEM	12	125.365,52
DEPÓSITOS A PRAZO	13	1.237.657,67
TOTAL DE DEPÓSITOS		1.363.023,19

#### 5 – ATIVOS FIXOS TANGÍVEIS:

- a) Os ativos fixos tangíveis adquiridos encontram-se registados ao custo de aquisição, deduzido das correspondentes depreciações e das perdas por imparidades acumuladas;
- b) As amortizações são calculadas pelo método de quotas constantes, numa base anual, de acordo com as taxas aplicáveis por Lei
- c) Vidas úteis ou as taxas de depreciação usadas são as aplicáveis por Lei;
- d) Quantia escriturada bruta e depreciação acumulada (agregada com perdas por imparidade acumuladas) no início e no fim do período; e reconciliação da quantia escriturada no início e no fim do período mostrando as adições, as revalorizações, as alienações, os ativos classificados como detidos para venda, as amortizações, as perdas de imparidade e suas reversões e outras alterações, de acordo com o seguinte quadro:

euros

Descrição	31/12/2011	Adições	Abates	31/12/2012
Edifícios e outras construções	617.149,93			617.149,93
Equipamento de transporte	148.513,93			148.513,93
Equipamento Administrativo	284.745,19	477,00		285.222,19
Outros ativos tangíveis	271.448,70	8.608,97		280.057,67
<b>Ativo Bruto Tangível</b>	<b>1.321.857,75</b>	<b>9.085,97</b>		<b>1.330.943,72</b>
Depreciações Acumuladas	1.106.095,20			1.123.239,13
<b>Ativo Líquido Tangível</b>	<b>215.762,55</b>			<b>207.704,59</b>

## 7 – RÉDITO

Quantia de cada categoria significativa de rédito reconhecida durante o período incluindo o rédito proveniente de:

euros

Rubricas	31/12/2011	31/12/2012	Variação
<b>Prestações de Serviços</b>	1.647.892,00	1.574.224,00	-73.668,00
Quotizações	1.489.492,00	1.516.974,00	27.482,00
Inscrições	158.400,00	57.250,00	-101.150,00
<b>Outros Rendimentos e Ganhos</b>			
Publicidade			
Patrocínios	86.000,00	81.325,20	-4.674,80
Outros	8.606,13	12.600,00	3.993,87
Alienações			
<b>Juros</b>			
Depósitos Bancários	11.029,45	19.528,91	8.499,46

## 8 – Instrumentos Financeiros

Bases de mensuração utilizadas para os instrumentos financeiros e outras políticas contabilísticas utilizadas para a contabilização de instrumentos financeiros relevantes para a compreensão das demonstrações financeiras

### 8.1. – Fornecedores/Associados/Outras contas a receber e a pagar/pessoal

- Clientes/Associados – da qual fazem parte todas quotizações e demais operações relacionadas com as Câmaras Municipais que estão associadas à ANMP
- Outras Contas a Receber – Operações com juntas de freguesia e câmaras municipais relativas a seguros de eleitos locais e de bombeiros, bem como, operações com pessoal e com congéneres africanos no âmbito da cooperação com os mesmos.

Os saldos credores destas contas, originados por correções de tesouraria e respetiva emissão de notas de crédito, encontram-se refletidos no passivo mantendo assim o princípio contabilístico da não compensação de saldos.

- Fornecedores
- Outras contas a pagar


O mesmo princípio é aplicado às contas do Passivo Corrente supra.

## 9 – Outras Informações

### 9.1. – Estado e outros entes públicos

euros

Descrição	2011	2012
<b>Ativos</b>		
Imposto sobre Rendimento		
<b>Total</b>		
<b>Passivos</b>		
Imposto sobre Rendimento	10.592,65	0,00
Retenção de impostos sobre rendimentos	9.956,10	23.617,42
Imposto sobre Valor Acrescentado	105,71	7.572,80
Contribuições para a Segurança Social	11.175,45	14.602,60
<b>Total</b>	<b>31.829,91</b>	<b>45.792,82</b>



ASSOCIAÇÃO NACIONAL  
**MUNICÍPIOS**  
**PORTUGUESES**

AV. MARNOCO E SOUSA, 52  
3004-511 COIMBRA  
TEL: 239 404 434  
FAX: 239 701 760 / 862  
E-MAIL: ANMP@ANMP.PT  
PESSOA COLECTIVA DE  
UTILIDADE PÚBLICA  
D. R. 1ª SÉRIE Nº 276 DE 30.11.85  
NIF: 501 627 413


MAPAS

**BALANÇO (Individual ou consolidado) em 15 de 2012**


Rubricas	Notas	2012	2011
<b>ACTIVO</b>			
<b>Activo não corrente</b>			
Activos fixos tangíveis		207,704.59	215,762.55
Activos Intangíveis		0.00	1,244.24
Participações financeiras (outros métodos)		0.00	2,494.00
Outros activos financeiros		0.00	-2,414.00
Subtotal		207,704.59	217,086.79
<b>Activo corrente</b>			
Clientes		467,373.02	435,536.41
Estado e outros entes públicos		11,729.37	1,931.34
Outras contas a receber		55,657.11	35,991.45
Caixa e depósitos bancários		1,373,678.45	1,126,131.19
Subtotal		1,908,437.95	1,599,590.39
Total do activo		2,116,142.54	1,816,677.18
<b>CAPITAL PROPRIO E PASSIVO</b>			
<b>Capital Próprio</b>			
Resultados transitados		1,501,291.59	1,132,956.06
Outras variações de capital próprio		14,250.00	14,250.00
Subtotal		1,515,541.59	1,147,206.06
Resultado líquido do exercício		300,514.87	368,335.53
Total do capital próprio		1,816,056.46	1,515,541.59
<b>Passivo</b>			
<b>Passivo não corrente</b>			
Provisões		54,850.69	0.00
Subtotal		54,850.69	0.00
<b>Passivo corrente</b>			
Fornecedores		19,541.42	37,178.42
Estado e outros entes publicos		45,792.82	33,761.30
Outras contas a pagar		179,901.15	230,195.87
Subtotal		245,235.39	301,135.59
Total do Passivo		300,086.08	301,135.59
Total do capital próprio e do passivo		2,116,142.54	1,816,677.18

Contabilidade - (c) Primavera BSS

A Administração/Gerência



O Técnico oficial de contas



## Demonstração de resultados por naturezas em 13 de 2012

Conta		Rendimentos e Gastos	Notas	2012	2011
Pos	Neg				
71/72		Vendas e serviços prestados		1,547,710.00	1,647,892.00
75		Subsídios à exploração		0.00	0.00
785+792	685	Ganhos/Perdas imputados de subsidiárias, associadas e empreendime		0.00	0.00
73		Variação de Inventários na produção		0.00	0.00
74		Trabalhos para a própria entidade		0.00	0.00
	61	Custo das mercadorias vendidas e das matérias consumidas		0.00	0.00
	62	Fornecimentos e serviços externos		-583,596.47	-334,543.07
	63	Gastos com pessoal		-766,610.58	-948,968.50
7622	652	Imparidades de inventários (perdas/reversões)		0.00	0.00
7621	651	Imparidade de dívidas a receber (perdas/reversões)		0.00	0.00
763	67	Provisões (aumentos/reduções)		-54,850.69	0.00
7623;7627/8	653;657/8	Imparidade de Investimentos não depreciáveis / amortizáveis (perdas/re		0.00	-1,714.00
77	66	Aumentos / Reduções de justo valor		0.00	0.00
78...+791		Outros rendimentos e ganhos		160,553.28	99,781.68
	69-685+69..	Outros gastos e perdas		-2,981.06	-69,587.80
		Resultado antes de depreciações, gastos de financiamento e impostos		300,224.48	392,860.31
761	64	Gastos / reversões de depreciação e de amortização		-18,517.32	-20,847.46
7624/6	654/6	Imparidade de activos depreciáveis / amortizáveis (perdas/reversões)		0.00	0.00
		Resultado operacional (antes de gastos de financiamento e impostos)		281,707.16	372,012.85
7915		Juros e rendimentos similares obtidos		19,528.91	11,029.45
	6911/21/81	Juros e gastos similares suportados		-721.20	-1,742.85
		Resultado antes de impostos		300,514.87	381,299.45
	812	Impostos sobre o rendimento do periodo		0.00	-12,963.92
		Resultado liquido do periodo		300,514.87	368,335.53
		Resultado das actividades descontinuadas (liquido de impostos) inc. no resultado liquido do periodo			
		Resultado liquido do periodo atribuível: (*) Detentores do capital da casa mãe Interesses minoritários Subtotal Resultado por acção básico			

Contabilidade - (c) Primavera BSS

(\*) esta informação apenas será fornecida no caso de contas consolidadas

A Administração/Gerência

O Técnico oficial de contas

Nº DE IDENTIFICAÇÃO FISCAL

501627413

PERÍODO DE TRIBUTAÇÃO

2012

# MAPA DE DEPRECIações E MORTIZações

## NATUREZA DOS ACTIVOS:

- ACTIVOS FIXOS TANGÍVEIS  
 ACTIVOS INTANGÍVEIS  
 PROPRIEDADES DE INVESTIMENTO

## MÉTODO UTILIZADO:

- QUOTAS CONSTANTES  
 QUOTAS DECRESCENTES  
 OUTROS

IRC

MODELO

32

Código de acordo com o DR 25/2009	Descrição dos elementos do activo	Data		Activos		Depreciações / amortizações e perdas por imparidade contabilizadas no período	Depreciações e amortizações em períodos anteriores	Gastos Fiscais			Perdas por imparidade aceites no período (art. 38.º CIRC)	Taxas perdidas acumuladas	Depreciações / amortizações e perdas de imparidade não aceites como gastos	Depreciações / amortizações e perdas de imparidade recuperadas no período		
		Início de utilização	Ano	Valor contabilístico registado	Valor de aquisição ou produção para efeitos fiscais			Taxa %	Taxa %	Limite fiscal do período						
(1)	(2)	(3)	(4)	(5)	(6)	(7)	(8)	(9)	(10)	(11)	(12)=[(10)x(6)] ou [(6)-(9)]x(11)	(13)	(14)	(15)=[(8)-(12)+(13)]	(16)	
	Transporte															
<b>Elementos que entraram em funcionamento a partir 1 de Janeiro de 1989</b>																
2440	TABELA 2 DIVISÃO 1 GRUPO 5															
	Programas de computadores			1,080.00	1,080.00		0.00	1,080.00	33.33	0.00	0.00	0.00	0.00	0.00	0.00	
	Totalmente depreciados em exercício		2008	1,421.17	1,421.17		0.00	1,421.17	33.33	0.00	0.00	0.00	0.00	0.00	0.00	
	Totalmente depreciados em exercício		2010	3,732.00	3,732.00		1,244.24	2,487.76	33.33	0.00	1,244.24	0.00	0.00	0.00	0.00	
				6,233.17	6,233.17		1,244.24	4,988.93			1,244.24	0.00		0.00	0.00	
												1,244.24	4,988.93	1,244.24	0.00	0.00
<b>TOTAL GERAL OU A TRANSPORTAR....</b>																

# MAPA DE DEPRECIações E AMORTIZações

Nº DE IDENTIFICAÇÃO FISCAL

501627413

PERÍODO DE TRIBUTAÇÃO

2012

## NATUREZA DOS ACTIVOS:

- ACTIVOS FIXOS TANGÍVEIS  
 ACTIVOS INTANGÍVEIS  
 PROPRIEDADES DE INVESTIMENTO

## MÉTODO UTILIZADO:

- QUOTAS CONSTANTES  
 QUOTAS DECRESCENTES  
 OUTROS



IRC

MODELO

32

(1) Código de acordo com a tabela anexa ao DR 25/2009	(2) Descrição dos elementos do activo	Data		(5) Valor contabilístico registado	(6) Valor de aquisição ou produção para efeitos fiscais	(7) Nº de anos de utilidade esperada	(8) Depreciações / amortizações e perdas por imparidade contabilizadas no período	(9) Depreciações e amortizações aceites em períodos anteriores	Gastos Fiscais			(14) Taxas perdas acumuladas	(15) = (8) - [(12) + (13)]	(16) Depreciações / amortizações e perdas de imparidade recuperadas no período	
		(3) Mês	(4) Ano						(10) Taxa %	(11) Taxa %	(12) = [(10) x (6)] ou [(6) x (9)] x (11)				
	Transporte														
2015	<b>Elementos que entraram em funcionamento até 31 de Dezembro de 1988</b>														
	TABELA 2 DIVISÃO 1 GRUPO 1														
	Edifícios: Comerciais e administrativos		1987	322,314.00	322,314.00		6,446.28	163,893.45	2.00	0.00	6,446.28	0.00	0.00	0.00	0.00
				322,314.00	322,314.00		6,446.28	163,893.45			6,446.28	0.00	0.00	0.00	0.00
	<b>TOTAL GERAL OU A TRANSPORTAR....</b>			322,314.00	322,314.00		6,446.28	163,893.45			6,446.28	0.00	0.00	0.00	0.00





Nº DE IDENTIFICAÇÃO FISCAL

501627413

PERÍODO DE TRIBUTAÇÃO

2012

# MAPA DE DEPRECIÇÕES E AMORTIZAÇÕES



IRC

MODELO **32**

**MÉTODO UTILIZADO:**

- QUOTAS CONSTANTES  
 QUOTAS DECRESCENTES  
 OUTROS

**NATUREZA DOS ACTIVOS:**

- ACTIVOS FIXOS TANGÍVEIS  
 ACTIVOS INTANGÍVEIS  
 PROPRIEDADES DE INVESTIMENTO

Código de acordo com o DR 25/2009	Descrição dos elementos do activo	Data		Activos		Depreciações / amortizações e perdas por imparidade contabilizadas no período	Depreciações e amortizações em períodos anteriores	Gastos Fiscais			Depreciações / amortizações e perdas por imparidade não aceites como gastos	Depreciações / amortizações e perdas por imparidade recuperadas no período			
		Mês	Ano	Valor contabilístico registado	Valor de aquisição ou produção para efeitos fiscais			Nº de anos de vida esperada	Taxa %	Depreciações e amortizações			Perdas por imparidade aceites no período (art. 38.º CIRC)	Taxas perdidas acumuladas	
(1)	(2)	(3)	(4)	(5)	(6)	(7)	(8)	(9)	(10)	(11)	(12)=[(10)X(6)]ou [(6)-(9)]X(11)	(13)	(14)	(15)=[(8)-[(12)+(-13)]]	(16)
	Transporte			21,432.08	21,432.08		984.51	17,835.64			984.51				
			2007	2,660.60	2,660.60		332.58	1,662.90	12.50	0.00	332.58	0.00	0.00	0.00	0.00
			2010	18,264.95	18,264.95		2,283.12	4,566.24	12.50	0.00	2,283.12	0.00	0.00	0.00	0.00
2215	Aparelhos de aquecimento (irradiadores e outros)		2011	171.60	171.60		21.46	21.46	12.50	0.00	21.46	0.00	0.00	0.00	0.00
2240	Computadores		2004	29,665.12	29,665.12		0.00	29,665.12	25.00	0.00	0.00	0.00	0.00	0.00	0.00
	Totalmente depreciados em exercício		2005	5,239.47	5,239.47		0.00	5,239.47	25.00	0.00	0.00	0.00	0.00	0.00	0.00
	Totalmente depreciados em exercício		2008	31,075.14	31,075.14		0.00	31,075.14	33.33	0.00	0.00	0.00	0.00	0.00	0.00
	Totalmente depreciados em exercício		2009	1,739.00	1,739.00		0.00	1,739.00	33.33	0.00	0.00	0.00	0.00	0.00	0.00
2251	Aparelhos telemóveis		2010	214.06	214.06		42.81	85.62	20.00	0.00	42.81	0.00	0.00	0.00	0.00
2265	Ferramentas e utensílios		2006	886.93	886.93		0.00	886.93	25.00	0.00	0.00	0.00	0.00	0.00	0.00
	Totalmente depreciados em exercício		2007	5,939.89	5,939.89		0.00	5,939.89	25.00	0.00	0.00	0.00	0.00	0.00	0.00
2275	Máquinas de escrever, calcular, de contabilidade e de fotocópiar: Máq.-ferramentas: Ligeiras		2009	2,078.80	2,078.80		415.76	1,247.28	20.00	0.00	415.76	0.00	0.00	0.00	0.00
	Totalmente depreciados em exercício		2011	3,025.55	3,025.55		605.11	605.11	20.00	0.00	605.11	0.00	0.00	0.00	0.00
2285	Máquinas-ferramentas: Pesadas		2004	654.50	654.50		0.00	654.50	12.50	0.00	0.00	0.00	0.00	0.00	0.00
	Totalmente depreciados em exercício		2007	275.03	275.03		34.38	171.90	12.50	0.00	34.38	0.00	0.00	0.00	0.00
2295	Máquinas não especificadas		2004	2,136.95	2,136.95		0.00	2,136.95	12.50	0.00	0.00	0.00	0.00	0.00	0.00
	Totalmente depreciados em exercício		2008	776,698.66	776,698.66	100	0.00	776,698.66	99.00	0.00	0.00	0.00	0.00	0.00	0.00
	Totalmente depreciados em exercício		2007	169.40	169.40		21.18	105.90	12.50	0.00	21.18	0.00	0.00	0.00	0.00
	Totalmente depreciados em exercício		2008	43.44	43.44		5.43	21.72	12.50	0.00	5.43	0.00	0.00	0.00	0.00
	Totalmente depreciados em exercício		2009	191.81	191.81		23.98	71.94	12.50	0.00	23.98	0.00	0.00	0.00	0.00
TOTAL GERAL OU A TRANSPORTAR....				902,562.98	902,562.98		4,770.32	880,431.37			4,770.32	0.00	0.00	0.00	0.00

Nº DE IDENTIFICAÇÃO FISCAL

501627413

PERÍODO DE TRIBUTAÇÃO

2012

# MAPA DE DEPRECIACIONES E MORTIZACIONES



IRC

MODELO

32

## MÉTODO UTILIZADO:

- QUOTAS CONSTANTES  
 QUOTAS DECRESCENTES  
 OUTROS

## NATUREZA DOS ACTIVOS:

- ACTIVOS FIXOS TANGÍVEIS  
 ACTIVOS INTANGÍVEIS  
 PROPIEDADES DE INVESTIMENTO

Código de acordo com a tabela anexa ao DR 25/2009	Descrição dos elementos do activo	Data		Activos			Depreciaciones / amortizaciones e pérdidas por imparidade contabilizadas no período	Depreciaciones e amortizaciones aceites em períodos anteriores	Gastos Fiscais			Perdas por imparidade aceites no período (art. 38.º CIRCI)	Taxas perdas acumuladas	Depreciaciones / amortizaciones e perdas de imparidade não aceites como gastos	Depreciaciones / amortizaciones e perdas de imparidade recuperadas no período
		Mês	Ano	Valor contabilístico registado	Valor de aquisição ou produção para efeitos fiscais	Valor de amortização esperada			Taxa %	Depreciaciones e amortizaciones	Limite fiscal do período				
(1)	(2)	(3)	(4)	(5)	(6)	(7)	(8)	(9)	(10)	(11)	(12)	(13)	(14)	(15)	(16)
	Transporte		2010	902,562.98	599.00	902,562.98	4,770.32	880,431.37	12.50	0.00	4,770.32	0.00	0.00	0.00	0.00
2300	Material de incêndio (extintores e outros)		2009	4,424.82	4,424.82		1,106.22	3,318.60	25.00	0.00	1,106.22	0.00	0.00	0.00	0.00
2315	Televisores		2009	488.20	488.20		69.72	209.16	14.28	0.00	69.72	0.00	0.00	0.00	0.00
			2010	726.24	726.24		103.71	207.42	14.28	0.00	103.71	0.00	0.00	0.00	0.00
				901,721.42	901,721.42		5,535.61	880,352.03			5,535.61	0.00	0.00	0.00	0.00
2375	TABELA 2 DIVISÃO 1 GRUPO 4 Veículos automóveis: Ligeiros e mistos		2007	79,361.02	79,361.02		0.00	79,361.02	25.00	0.00	0.00	0.00	0.00	0.00	0.00
	Totalmente depreciados em exercício		2010	17,277.93	17,277.93		4,319.48	8,638.96	25.00	0.00	4,319.48	0.00	0.00	0.00	0.00
				96,638.95	96,638.95		4,319.48	87,999.98			4,319.48	0.00	0.00	0.00	0.00
2400	TABELA 2 DIVISÃO 1 GRUPO 5 Artigos de conforto e decoração: Alcatifas		2005	545.00	545.00		0.00	545.00	25.00	0.00	0.00	0.00	0.00	0.00	0.00
2405	Artigos de conforto e decoração: Outros		2003	7,741.91	7,741.91		0.00	7,741.91	12.50	0.00	0.00	0.00	0.00	0.00	0.00
	Totalmente depreciados em exercício		2005	251.96	251.96		31.46	220.50	12.50	0.00	31.46	0.00	0.00	0.00	0.00
			2008	120.00	120.00		15.00	60.00	12.50	0.00	15.00	0.00	0.00	0.00	0.00
2420	Filmes, discos e cassetes		2004	1,000.00	1,000.00		0.00	1,000.00	25.00	0.00	0.00	0.00	0.00	0.00	0.00
2430	Mobiliário		2000	869.75	869.75		0.00	869.75	12.50	0.00	0.00	0.00	0.00	0.00	0.00
	Totalmente depreciados em exercício		2002	1,045.33	1,045.33		0.00	1,045.33	12.50	0.00	0.00	0.00	0.00	0.00	0.00
	Totalmente depreciados em exercício		2006	928.91	928.91		104.48	734.82	12.50	0.00	104.48	0.00	0.00	0.00	0.00
TOTAL GERAL OU A TRANSPORTAR....				1,017,943.05	1,017,943.05		10,595.27	984,533.60			10,595.27	0.00	0.00	0.00	0.00

# MAPA DE DEPRECIACÕES E MORTIZACÕES

Nº DE IDENTIFICAÇÃO FISCAL

501627413

PERÍODO DE TRIBUTAÇÃO

2012

## NATUREZA DOS ACTIVOS:

- ACTIVOS FIXOS TANGÍVEIS  
 ACTIVOS INTANGÍVEIS  
 PROPRIEDADES DE INVESTIMENTO

## MÉTODO UTILIZADO:


- QUOTAS CONSTANTES  
 QUOTAS DECRESCENTES  
 OUTROS

IRC

MODELO

32

Código de acordo com a tabela anexa ao DR 25/2009	(1)	Descrição dos elementos do activo	Data		Activos		Depreciações / amortizações e perdas por imparidade contabilizadas no período	Depreciações e amortizações em períodos anteriores	Gastos Fiscais			Perdas por imparidade aceites no período (art. 38.º CIRC)	Taxas perdas acumuladas	Depreciações / amortizações e perdas de imparidade não aceites como gastos	Depreciações / amortizações e perdas de imparidade recuperadas no período
			Mês	Ano	Valor contabilístico registado	Valor de aquisição ou produção para efeitos fiscais			Taxa %	Taxa %	Limite fiscal do período				
(2)	(3)	(4)	(5)	(6)	(7)	(8)	(9)	(10)	(11)	(12)=[(10)×(6)] ou [(6)-(9)]×(11)	(13)	(14)	(15)=(8)-[(12)+(13)]	(16)	
		Transporte	1,017,943.05	1,017,943.05	10,595.27	984,533.60	12.50	0.00	10,595.27	0.00	0.00	0.00	0.00	0.00	0.00
			186.90	186.90	23.36	93.44	12.50	0.00	23.36	0.00	0.00	0.00	0.00	0.00	0.00
			1,185.40	1,185.40	148.18	444.54	12.50	0.00	148.18	0.00	0.00	0.00	0.00	0.00	0.00
			479.89	479.89	59.99	119.98	12.50	0.00	59.99	0.00	0.00	0.00	0.00	0.00	0.00
			14,355.05	14,355.05	382.47	12,875.27			382.47		0.00		0.00		0.00
		TOTAL GERAL OU A TRANSPORTAR...	1,019,795.24	1,019,795.24	10,826.80	985,191.56			10,826.80		0.00		0.00		0.00



ASSOCIAÇÃO NACIONAL  
**MUNICÍPIOS**  
**PORTUGUESES**

AV. MARINHO E SOUSA, 52  
3004-511 COIMBRA  
TEL: 239 404 434  
FAX: 239 701 760 / 862  
E-MAIL: ANMP@ANMP.PT  
PESSOA COLECTIVA DE  
UTILIDADE PÚBLICA  
D. R. IIª SÉRIE Nº 276 DE 30.11.85  
NIF: 501 627 413

## BALANCETES

**Balancete Razão ( Período[Abertura - Abertura] e Acumulado) - 2012**

Valores em EUR

Lançamento: 000 - Actual

Data Contab.: 31-15-2012

Conta	Descrição	Mov. Débito	Mov. Crédito	Saldo	Acumulado		
					Mov. Débito	Mov. Crédito	Saldo
11	CAIXA	7.221,04	0,00	7.221,04 D	7.221,04	0,00	7.221,04 D
12	DEPÓSITOS À ORDEM	67.209,87	0,00	67.209,87 D	67.209,87	0,00	67.209,87 D
13	OUTROS DEPÓSITOS BANC	1.051.700,28	0,00	1.051.700,28 D	1.051.700,28	0,00	1.051.700,28 D
21	ASSOCIADOS	435.536,41	13.582,89	421.953,52 D	435.536,41	13.582,89	421.953,52 D
22	FORNECEDORES	353,02	37.178,42	36.825,40 C	353,02	37.178,42	36.825,40 C
23	PESSOAL	134,04	0,10	133,94 D	134,04	0,10	133,94 D
24	ESTADO E OUTROS ENTES	1.931,34	33.761,30	31.829,96 C	1.931,34	33.761,30	31.829,96 C
27	OUTRAS CONTAS A RECEBI	35.504,39	216.612,88	181.108,49 C	35.504,39	216.612,88	181.108,49 C
41	INVESTIMENTOS FINANCEI	2.494,00	2.414,00	80,00 D	2.494,00	2.414,00	80,00 D
43	ACTIVOS FIXOS TANGÍVEIS	1.321.857,75	1.106.095,20	215.762,55 D	1.321.857,75	1.106.095,20	215.762,55 D
44	ACTIVOS INTANGÍVEIS	29.127,40	27.883,16	1.244,24 D	29.127,40	27.883,16	1.244,24 D
56	RESULTADOS TRANSITADC	357.268,82	1.858.560,41	1.501.291,59 C	357.268,82	1.858.560,41	1.501.291,59 C
59	OUTRAS VARIAÇÕES NO C/	0,00	14.250,00	14.250,00 C	0,00	14.250,00	14.250,00 C
81	Resultado Líquido do Período	368.335,53	368.335,53	0,00	368.335,53	368.335,53	0,00
	<b>Soma Líquida</b>	<b>3.678.673,89</b>	<b>3.678.673,89</b>	<b>0,00</b>	<b>3.678.673,89</b>	<b>3.678.673,89</b>	<b>0,00</b>

**Balancete Razão ( Período[Janeiro - Janeiro] e Acumulado) - 2012**

Valores em EUR

Lançamento: 000 - Actual

Data Contab.: 31-15-2012

Conta	Descrição	Janeiro - Janeiro			Acumulado		
		Mov. Débito	Mov. Crédito	Saldo	Mov. Débito	Mov. Crédito	Saldo
11	CAIXA	86.242,08	48.495,93	37.746,15 D	93.463,12	48.495,93	44.967,19 D
12	DEPÓSITOS À ORDEM	319.516,52	117.276,93	202.239,59 D	386.726,39	117.276,93	269.449,46 D
13	OUTROS DEPÓSITOS BANC	503,82	194.125,96	193.622,14 C	1.052.204,10	194.125,96	858.078,14 D
21	ASSOCIADOS	1.511.206,49	150.780,00	1.360.426,49 D	1.946.742,90	164.362,89	1.782.380,01 D
22	FORNECEDORES	39.008,85	19.870,47	19.138,38 D	39.361,87	57.048,89	17.687,02 C
23	PESSOAL	43.345,78	45.394,25	2.048,47 C	43.479,82	45.394,35	1.914,53 C
24	ESTADO E OUTROS ENTES	34.297,55	24.518,85	9.778,70 D	36.228,89	58.280,15	22.051,26 C
27	OUTRAS CONTAS A RECEBI	58.454,64	13.252,88	45.201,76 D	93.959,03	229.865,76	135.906,73 C
29	PROVISÕES	0,00	54.850,69	54.850,69 C	0,00	54.850,69	54.850,69 C
41	INVESTIMENTOS FINANCEI	2.414,00	2.494,00	80,00 C	4.908,00	4.908,00	0,00
43	ACTIVOS FIXOS TANGÍVEIS	0,00	0,00	0,00	1.321.857,75	1.106.095,20	215.762,55 D
44	ACTIVOS INTANGÍVEIS	0,00	0,00	0,00	29.127,40	27.883,16	1.244,24 D
56	RESULTADOS TRANSITADC	0,00	0,00	0,00	357.268,82	1.858.560,41	1.501.291,59 C
59	OUTRAS VARIACÕES NO C/	0,00	0,00	0,00	0,00	14.250,00	14.250,00 C
62	FORNECIMENTOS E SRV.E>	21.768,84	0,00	21.768,84 D	21.768,84	0,00	21.768,84 D
63	GASTOS COM O PESSOAL	71.017,27	0,00	71.017,27 D	71.017,27	0,00	71.017,27 D
67	PROVISÕES	54.850,69	0,00	54.850,69 D	54.850,69	0,00	54.850,69 D
68	OUTROS GASTOS E PERDA:	500,41	0,00	500,41 D	500,41	0,00	500,41 D
69	GASTOS E PERDAS DE FINA	107,84	0,00	107,84 D	107,84	0,00	107,84 D
72	PRESTAÇÕES DE SERVIÇOS	0,00	1.489.492,00	1.489.492,00 C	0,00	1.489.492,00	1.489.492,00 C
78	OUTROS RENDIMENTOS E	0,00	81.919,59	81.919,59 C	0,00	81.919,59	81.919,59 C
79	JUROS, DIVIDENDOS E OUT	0,00	763,23	763,23 C	0,00	763,23	763,23 C
81	Resultado Líquido do Perío	0,00	0,00	0,00	368.335,53	368.335,53	0,00
	<b>Soma Líquida</b>	<b>2.243.234,78</b>	<b>2.243.234,78</b>	<b>0,00</b>	<b>5.921.908,67</b>	<b>5.921.908,67</b>	<b>0,00</b>

**Balancete Razão ( Período[Fevereiro - Fevereiro] e Acumulado) - 2012**

Valores em EUR

Lançamento: 000 - Actual

Data Contab.: 31-15-2012

Conta	Descrição	Fevereiro - Fevereiro			Acumulado		
		Mov. Débito	Mov. Crédito	Saldo	Mov. Débito	Mov. Crédito	Saldo
11	CAIXA	117.299,75	159.829,18	42.529,43 C	210.762,87	208.325,11	2.437,76 D
12	DEPÓSITOS À ORDEM	409.712,55	524.333,13	114.620,58 C	796.438,94	641.610,06	154.828,88 D
13	OUTROS DEPÓSITOS BANC	302.397,10	599,28	301.797,82 D	1.354.601,20	194.725,24	1.159.875,96 D
21	ASSOCIADOS	4.693,00	252.176,00	247.483,00 C	1.951.435,90	416.538,89	1.534.897,01 D
22	FORNECEDORES	28.599,89	23.135,14	5.464,75 D	67.961,76	80.184,03	12.222,27 C
23	PESSOAL	35.713,35	33.193,43	2.519,92 D	79.193,17	78.587,78	605,39 D
24	ESTADO E OUTROS ENTES	15.073,91	25.158,84	10.084,93 C	51.302,80	83.438,99	32.136,19 C
27	OUTRAS CONTAS A RECEBI	20.561,25	16.860,10	3.701,15 D	114.520,28	246.725,86	132.205,58 C
29	PROVISÕES	0,00	0,00	0,00	0,00	54.850,69	54.850,69 C
41	INVESTIMENTOS FINANCEI	0,00	0,00	0,00	4.908,00	4.908,00	0,00
43	ACTIVOS FIXOS TANGÍVEIS	0,00	0,00	0,00	1.321.857,75	1.106.095,20	215.762,55 D
44	ACTIVOS INTANGÍVEIS	0,00	0,00	0,00	29.127,40	27.883,16	1.244,24 D
56	RESULTADOS TRANSITADC	0,00	0,00	0,00	357.268,82	1.858.560,41	1.501.291,59 C
59	OUTRAS VARIACÕES NO C/	0,00	0,00	0,00	0,00	14.250,00	14.250,00 C
62	FORNECIMENTOS E SRV.E)	46.523,75	145,71	46.378,04 D	68.292,59	145,71	68.146,88 D
63	GASTOS COM O PESSOAL	55.587,42	0,00	55.587,42 D	126.604,69	0,00	126.604,69 D
67	PROVISÕES	0,00	0,00	0,00	54.850,69	0,00	54.850,69 D
68	OUTROS GASTOS E PERDA:	1.532,90	0,00	1.532,90 D	2.033,31	0,00	2.033,31 D
69	GASTOS E PERDAS DE FINA	148,54	0,00	148,54 D	256,38	0,00	256,38 D
72	PRESTAÇÕES DE SERVIÇOS	4.218,00	4.218,00	0,00	4.218,00	1.493.710,00	1.489.492,00 C
78	OUTROS RENDIMENTOS E	0,00	0,00	0,00	0,00	81.919,59	81.919,59 C
79	JUROS, DIVIDENDOS E OUT	0,00	2.412,60	2.412,60 C	0,00	3.175,83	3.175,83 C
81	Resultado Líquido do Perío	0,00	0,00	0,00	368.335,53	368.335,53	0,00
	<b>Soma Líquida</b>	<b>1.042.061,41</b>	<b>1.042.061,41</b>	<b>0,00</b>	<b>6.963.970,08</b>	<b>6.963.970,08</b>	<b>0,00</b>



**Balancete Razão ( Período[Março - Março] e Acumulado) - 2012**

Valores em EUR

Lançamento: 000 - Actual

Data Contab.: 31-15-2012

Conta	Descrição	Março - Março			Acumulado		
		Mov. Débito	Mov. Crédito	Saldo	Mov. Débito	Mov. Crédito	Saldo
11	CAIXA	104.068,25	104.297,82	229,57 C	314.831,12	312.622,93	2.208,19 D
12	DEPÓSITOS À ORDEM	484.244,62	458.300,65	25.943,97 D	1.280.683,56	1.099.910,71	180.772,85 D
13	OUTROS DEPÓSITOS BANC	272.794,98	196.347,65	76.447,33 D	1.627.396,18	391.072,89	1.236.323,29 D
21	ASSOCIADOS	8.974,00	195.727,00	186.753,00 C	1.960.409,90	612.265,89	1.348.144,01 D
22	FORNECEDORES	11.591,07	11.637,55	46,48 C	79.552,83	91.821,58	12.268,75 C
23	PESSOAL	34.306,86	36.089,98	1.783,12 C	113.500,03	114.677,76	1.177,73 C
24	ESTADO E OUTROS ENTES	25.695,43	28.194,95	2.499,52 C	76.998,23	111.633,94	34.635,71 C
27	OUTRAS CONTAS A RECEBI	10.768,06	10.764,76	3,30 D	125.288,34	257.490,62	132.202,28 C
29	PROVISÕES	0,00	0,00	0,00	0,00	54.850,69	54.850,69 C
41	INVESTIMENTOS FINANCEI	0,00	0,00	0,00	4.908,00	4.908,00	0,00
43	ACTIVOS FIXOS TANGÍVEIS	0,00	0,00	0,00	1.321.857,75	1.106.095,20	215.762,55 D
44	ACTIVOS INTANGÍVEIS	0,00	0,00	0,00	29.127,40	27.883,16	1.244,24 D
56	RESULTADOS TRANSITADC	0,00	0,00	0,00	357.268,82	1.858.560,41	1.501.291,59 C
59	OUTRAS VARIAÇÕES NO C/	0,00	0,00	0,00	0,00	14.250,00	14.250,00 C
62	FORNECIMENTOS E SRV.E)	31.523,33	1,62	31.521,71 D	99.815,92	147,33	99.668,59 D
63	GASTOS COM O PESSOAL	60.188,02	0,00	60.188,02 D	186.792,71	0,00	186.792,71 D
67	PROVISÕES	0,00	0,00	0,00	54.850,69	0,00	54.850,69 D
68	OUTROS GASTOS E PERDA:	25,00	0,00	25,00 D	2.058,31	0,00	2.058,31 D
69	GASTOS E PERDAS DE FINA	38,03	0,00	38,03 D	294,41	0,00	294,41 D
72	PRESTAÇÕES DE SERVIÇOS	8.974,00	8.974,00	0,00	13.192,00	1.502.684,00	1.489.492,00 C
78	OUTROS RENDIMENTOS E	0,00	0,00	0,00	0,00	81.919,59	81.919,59 C
79	JUROS, DIVIDENDOS E OUT	0,00	2.855,67	2.855,67 C	0,00	6.031,50	6.031,50 C
81	Resultado Líquido do Perío	0,00	0,00	0,00	368.335,53	368.335,53	0,00
	<b>Soma Líquida</b>	<b>1.053.191,65</b>	<b>1.053.191,65</b>	<b>0,00</b>	<b>8.017.161,73</b>	<b>8.017.161,73</b>	<b>0,00</b>

**Balancete Razão ( Período[Abril - Abril] e Acumulado) - 2012**

Valores em EUR

Lançamento: 000 - Actual

Data Contab.: 31-15-2012

Conta	Descrição	Abril - Abril			Acumulado		
		Mov. Débito	Mov. Crédito	Saldo	Mov. Débito	Mov. Crédito	Saldo
11	CAIXA	37.740,76	38.185,78	445,02 C	352.571,88	350.808,71	1.763,17 D
12	DEPÓSITOS À ORDEM	102.343,51	85.675,75	16.667,76 D	1.383.027,07	1.185.586,46	197.440,61 D
13	OUTROS DEPÓSITOS BANC	808,35	202,09	606,26 D	1.628.204,53	391.274,98	1.236.929,55 D
21	ASSOCIADOS	5.854,00	108.144,00	102.290,00 C	1.966.263,90	720.409,89	1.245.854,01 D
22	FORNECEDORES	13.627,37	22.552,67	8.925,30 C	93.180,20	114.374,25	21.194,05 C
23	PESSOAL	30.499,71	29.321,98	1.177,73 D	143.999,74	143.999,74	0,00
24	ESTADO E OUTROS ENTES	26.605,62	22.475,52	4.130,10 D	103.603,85	134.109,46	30.505,61 C
27	OUTRAS CONTAS A RECEBI	10.853,42	10.853,41	0,01 D	136.141,76	268.344,03	132.202,27 C
28	DIFERIMENTOS	2.070,43	2.070,43	0,00	2.070,43	2.070,43	0,00
29	PROVISÕES	0,00	0,00	0,00	0,00	54.850,69	54.850,69 C
41	INVESTIMENTOS FINANCEI	0,00	0,00	0,00	4.908,00	4.908,00	0,00
43	ACTIVOS FIXOS TANGÍVEIS	318,00	0,00	318,00 D	1.322.175,75	1.106.095,20	216.080,55 D
44	ACTIVOS INTANGÍVEIS	0,00	0,00	0,00	29.127,40	27.883,16	1.244,24 D
56	RESULTADOS TRANSITADC	0,00	0,00	0,00	357.268,82	1.858.560,41	1.501.291,59 C
59	OUTRAS VARIAÇÕES NO C/	0,00	0,00	0,00	0,00	14.250,00	14.250,00 C
62	FORNECIMENTOS E SRV.E)	37.187,94	207,56	36.980,38 D	137.003,86	354,89	136.648,97 D
63	GASTOS COM O PESSOAL	52.463,09	0,00	52.463,09 D	239.255,80	0,00	239.255,80 D
67	PROVISÕES	0,00	0,00	0,00	54.850,69	0,00	54.850,69 D
68	OUTROS GASTOS E PERDA:	120,00	0,00	120,00 D	2.178,31	0,00	2.178,31 D
69	GASTOS E PERDAS DE FINA	58,85	0,00	58,85 D	353,26	0,00	353,26 D
72	PRESTAÇÕES DE SERVIÇOS	5.854,00	5.854,00	0,00	19.046,00	1.508.538,00	1.489.492,00 C
78	OUTROS RENDIMENTOS E	0,00	0,00	0,00	0,00	81.919,59	81.919,59 C
79	JUROS, DIVIDENDOS E OUT	0,00	861,86	861,86 C	0,00	6.893,36	6.893,36 C
81	Resultado Líquido do Perío	0,00	0,00	0,00	368.335,53	368.335,53	0,00
	<b>Soma Líquida</b>	<b>326.405,05</b>	<b>326.405,05</b>	<b>0,00</b>	<b>8.343.566,78</b>	<b>8.343.566,78</b>	<b>0,00</b>

**Balancete Razão ( Período[Maio - Maio] e Acumulado) - 2012**

Valores em EUR

Lançamento: 000 - Actual

Data Contab.: 31-15-2012

Conta	Descrição	Maio - Maio			Acumulado		
		Mov. Débito	Mov. Crédito	Saldo	Mov. Débito	Mov. Crédito	Saldo
11	CAIXA	105.588,67	104.834,13	754,54 D	458.160,55	455.642,84	2.517,71 D
12	DEPÓSITOS À ORDEM	265.696,34	106.233,52	159.462,82 D	1.648.723,41	1.291.819,98	356.903,43 D
13	OUTROS DEPÓSITOS BANC	1.125,00	281,25	843,75 D	1.629.329,53	391.556,23	1.237.773,30 D
21	ASSOCIADOS	0,00	136.712,00	136.712,00 C	1.966.263,90	857.121,89	1.109.142,01 D
22	FORNECEDORES	52.947,43	343.446,21	290.498,78 C	146.127,63	457.820,46	311.692,83 C
23	PESSOAL	29.449,18	29.276,62	172,56 D	173.448,92	173.276,36	172,56 D
24	ESTADO E OUTROS ENTES	23.185,15	22.373,13	812,02 D	126.789,00	156.482,59	29.693,59 C
27	OUTRAS CONTAS A RECEBI	316.373,25	155.325,63	161.047,62 D	452.515,01	423.669,66	28.845,35 D
28	DIFERIMENTOS	2.397,34	2.397,34	0,00	4.467,77	4.467,77	0,00
29	PROVISÕES	0,00	0,00	0,00	0,00	54.850,69	54.850,69 C
41	INVESTIMENTOS FINANCEI	0,00	0,00	0,00	4.908,00	4.908,00	0,00
43	ACTIVOS FIXOS TANGÍVEIS	1.479,00	0,00	1.479,00 D	1.323.654,75	1.106.095,20	217.559,55 D
44	ACTIVOS INTANGÍVEIS	0,00	0,00	0,00	29.127,40	27.883,16	1.244,24 D
56	RESULTADOS TRANSITADC	0,00	0,00	0,00	357.268,82	1.858.560,41	1.501.291,59 C
59	OUTRAS VARIAÇÕES NO C/	0,00	0,00	0,00	0,00	14.250,00	14.250,00 C
62	FORNECIMENTOS E SRV.E>	45.066,35	47,97	45.018,38 D	182.070,21	402,86	181.667,35 D
63	GASTOS COM O PESSOAL	60.446,20	0,00	60.446,20 D	299.702,00	0,00	299.702,00 D
67	PROVISÕES	0,00	0,00	0,00	54.850,69	0,00	54.850,69 D
68	OUTROS GASTOS E PERDA:	5,91	0,00	5,91 D	2.184,22	0,00	2.184,22 D
69	GASTOS E PERDAS DE FINA	6,60	0,00	6,60 D	359,86	0,00	359,86 D
72	PRESTAÇÕES DE SERVIÇOS	0,00	0,00	0,00	19.046,00	1.508.538,00	1.489.492,00 C
78	OUTROS RENDIMENTOS E	0,00	0,00	0,00	0,00	81.919,59	81.919,59 C
79	JUROS, DIVIDENDOS E OUT	0,00	2.838,62	2.838,62 C	0,00	9.731,98	9.731,98 C
81	Resultado Líquido do Perío	0,00	0,00	0,00	368.335,53	368.335,53	0,00
	<b>Soma Líquida</b>	<b>903.766,42</b>	<b>903.766,42</b>	<b>0,00</b>	<b>9.247.333,20</b>	<b>9.247.333,20</b>	<b>0,00</b>

**Balancete Razão ( Período[Junho - Junho] e Acumulado) - 2012**

Valores em EUR

Lançamento: 000 - Actual

Data Contab.: 31-15-2012

Conta	Descrição	Junho - Junho			Acumulado		
		Mov. Débito	Mov. Crédito	Saldo	Mov. Débito	Mov. Crédito	Saldo
11	CAIXA	129.114,54	124.051,26	5.063,28 D	587.275,09	579.694,10	7.580,99 D
12	DEPÓSITOS À ORDEM	318.434,71	512.146,41	193.711,70 C	1.967.158,12	1.803.966,39	163.191,73 D
13	OUTROS DEPÓSITOS BANC	5.604,61	1.401,16	4.203,45 D	1.634.934,14	392.957,39	1.241.976,75 D
21	ASSOCIADOS	2.000,00	129.642,00	127.642,00 C	1.968.263,90	986.763,89	981.500,01 D
22	FORNECEDORES	343.185,93	39.570,46	303.615,47 D	489.313,56	497.390,92	8.077,36 C
23	PESSOAL	59.830,35	58.774,99	1.055,36 D	233.279,27	232.051,35	1.227,92 D
24	ESTADO E OUTROS ENTES	23.788,43	48.457,88	24.669,45 C	150.577,43	204.940,47	54.363,04 C
27	OUTRAS CONTAS A RECEBI	45.610,14	195.666,04	150.055,90 C	498.125,15	619.335,70	121.210,55 C
28	DIFERIMENTOS	1.987,10	1.916,59	70,51 D	6.454,87	6.384,36	70,51 D
29	PROVISÕES	0,00	0,00	0,00	0,00	54.850,69	54.850,69 C
41	INVESTIMENTOS FINANCEI	0,00	0,00	0,00	4.908,00	4.908,00	0,00
43	ACTIVOS FIXOS TANGÍVEIS	6.015,29	0,00	6.015,29 D	1.329.670,04	1.106.095,20	223.574,84 D
44	ACTIVOS INTANGÍVEIS	0,00	0,00	0,00	29.127,40	27.883,16	1.244,24 D
56	RESULTADOS TRANSITADC	0,00	0,00	0,00	357.268,82	1.858.560,41	1.501.291,59 C
59	OUTRAS VARIAÇÕES NO C/	0,00	0,00	0,00	0,00	14.250,00	14.250,00 C
62	FORNECIMENTOS E SRV. E	81.105,31	8,10	81.097,21 D	263.175,52	410,96	262.764,56 D
63	GASTOS COM O PESSOAL	101.225,71	300,00	100.925,71 D	400.927,71	300,00	400.627,71 D
67	PROVISÕES	0,00	0,00	0,00	54.850,69	0,00	54.850,69 D
68	OUTROS GASTOS E PERDA	54,06	0,00	54,06 D	2.238,28	0,00	2.238,28 D
69	GASTOS E PERDAS DE FINA	139,90	0,00	139,90 D	499,76	0,00	499,76 D
72	PRESTAÇÕES DE SERVIÇOS	250,00	750,00	500,00 C	19.296,00	1.509.288,00	1.489.992,00 C
78	OUTROS RENDIMENTOS E	0,00	0,00	0,00	0,00	81.919,59	81.919,59 C
79	JUROS, DIVIDENDOS E OUT	0,00	5.661,19	5.661,19 C	0,00	15.393,17	15.393,17 C
81	Resultado Líquido do Perío	0,00	0,00	0,00	368.335,53	368.335,53	0,00
	<b>Soma Líquida</b>	<b>1.118.346,08</b>	<b>1.118.346,08</b>	<b>0,00</b>	<b>10.365.679,28</b>	<b>10.365.679,28</b>	<b>0,00</b>

**Balancete Razão ( Período[Julho - Julho] e Acumulado) - 2012**

Valores em EUR

Lançamento: 000 - Actual

Data Contab.: 31-15-2012

Conta	Descrição	Julho - Julho			Acumulado		
		Mov. Débito	Mov. Crédito	Saldo	Mov. Débito	Mov. Crédito	Saldo
11	CAIXA	41.500,84	47.344,71	5.843,87 C	628.775,93	627.038,81	1.737,12 D
12	DEPÓSITOS À ORDEM	98.249,78	100.433,98	2.184,20 C	2.065.407,90	1.904.400,37	161.007,53 D
13	OUTROS DEPÓSITOS BANC	110,77	27,69	83,08 D	1.635.044,91	392.985,08	1.242.059,83 D
21	ASSOCIADOS	6.750,00	81.934,00	75.184,00 C	1.975.013,90	1.068.697,89	906.316,01 D
22	FORNECEDORES	8.437,21	43.083,10	34.645,89 C	497.750,77	540.474,02	42.723,25 C
23	PESSOAL	29.742,81	30.447,72	704,91 C	263.022,08	262.499,07	523,01 D
24	ESTADO E OUTROS ENTES	48.510,04	22.848,08	25.661,96 D	199.087,47	227.788,55	28.701,08 C
27	OUTRAS CONTAS A RECEBI	39.473,18	22.838,60	16.634,58 D	537.598,33	642.174,30	104.575,97 C
28	DIFERIMENTOS	2.083,25	2.140,94	57,69 C	8.538,12	8.525,30	12,82 D
29	PROVISÕES	0,00	0,00	0,00	0,00	54.850,69	54.850,69 C
41	INVESTIMENTOS FINANCEI	0,00	0,00	0,00	4.908,00	4.908,00	0,00
43	ACTIVOS FIXOS TANGÍVEIS	0,00	0,00	0,00	1.329.670,04	1.106.095,20	223.574,84 D
44	ACTIVOS INTANGÍVEIS	0,00	0,00	0,00	29.127,40	27.883,16	1.244,24 D
56	RESULTADOS TRANSITADC	0,00	0,00	0,00	357.268,82	1.858.560,41	1.501.291,59 C
59	OUTRAS VARIAÇÕES NO C/	0,00	0,00	0,00	0,00	14.250,00	14.250,00 C
62	FORNECIMENTOS E SRV. E	34.509,58	0,00	34.509,58 D	297.685,10	410,96	297.274,14 D
63	GASTOS COM O PESSOAL	52.410,72	0,00	52.410,72 D	453.338,43	300,00	453.038,43 D
67	PROVISÕES	0,00	0,00	0,00	54.850,69	0,00	54.850,69 D
68	OUTROS GASTOS E PERDA	22,78	0,00	22,78 D	2.261,06	0,00	2.261,06 D
69	GASTOS E PERDAS DE FINA	6,60	0,00	6,60 D	506,36	0,00	506,36 D
72	PRESTAÇÕES DE SERVIÇOS	250,00	6.750,00	6.500,00 C	19.546,00	1.516.038,00	1.496.492,00 C
78	OUTROS RENDIMENTOS E	0,00	4.000,00	4.000,00 C	0,00	85.919,59	85.919,59 C
79	JUROS, DIVIDENDOS E OUT	0,00	208,74	208,74 C	0,00	15.601,91	15.601,91 C
81	Resultado Líquido do Perío	0,00	0,00	0,00	368.335,53	368.335,53	0,00
	<b>Soma Líquida</b>	<b>362.057,56</b>	<b>362.057,56</b>	<b>0,00</b>	<b>10.727.736,84</b>	<b>10.727.736,84</b>	<b>0,00</b>

**Balancete Razão ( Período[Agosto - Agosto] e Acumulado) - 2012**

Valores em EUR

Lançamento: 000 - Actual

Data Contab.: 31-15-2012

Conta	Descrição	Agosto - Agosto			Acumulado		
		Mov. Débito	Mov. Crédito	Saldo	Mov. Débito	Mov. Crédito	Saldo
11	CAIXA	54.869,69	56.092,70	1.223,01 C	683.645,62	683.131,51	514,11 D
12	DEPÓSITOS À ORDEM	114.985,67	65.788,14	49.197,53 D	2.180.393,57	1.970.188,51	210.205,06 D
13	OUTROS DEPÓSITOS BANC	985,18	246,30	738,88 D	1.636.030,09	393.231,38	1.242.798,71 D
21	ASSOCIADOS	14.000,00	90.342,00	76.342,00 C	1.989.013,90	1.159.039,89	829.974,01 D
22	FORNECEDORES	4.557,68	37.884,26	33.326,58 C	502.308,45	578.358,28	76.049,83 C
23	PESSOAL	28.593,46	29.995,25	1.401,79 C	291.615,54	292.494,32	878,78 C
24	ESTADO E OUTROS ENTES	32.779,14	29.632,45	3.146,69 D	231.866,61	257.421,00	25.554,39 C
27	OUTRAS CONTAS A RECEBI	66.705,20	36.278,31	30.426,89 D	604.303,53	678.452,61	74.149,08 C
28	DIFERIMENTOS	2.051,20	2.064,02	12,82 C	10.589,32	10.589,32	0,00
29	PROVISÕES	0,00	0,00	0,00	0,00	54.850,69	54.850,69 C
41	INVESTIMENTOS FINANCEI	0,00	0,00	0,00	4.908,00	4.908,00	0,00
43	ACTIVOS FIXOS TANGÍVEIS	1.003,68	0,00	1.003,68 D	1.330.673,72	1.106.095,20	224.578,52 D
44	ACTIVOS INTANGÍVEIS	0,00	0,00	0,00	29.127,40	27.883,16	1.244,24 D
56	RESULTADOS TRANSITADC	0,00	0,00	0,00	357.268,82	1.858.560,41	1.501.291,59 C
59	OUTRAS VARIAÇÕES NO C/	0,00	0,00	0,00	0,00	14.250,00	14.250,00 C
62	FORNECIMENTOS E SRV. E	32.876,35	0,00	32.876,35 D	330.561,45	410,96	330.150,49 D
63	GASTOS COM O PESSOAL	52.289,19	0,00	52.289,19 D	505.627,62	300,00	505.327,62 D
67	PROVISÕES	0,00	0,00	0,00	54.850,69	0,00	54.850,69 D
68	OUTROS GASTOS E PERDA	0,00	0,00	0,00	2.261,06	0,00	2.261,06 D
69	GASTOS E PERDAS DE FINA	3,30	0,00	3,30 D	509,66	0,00	509,66 D
72	PRESTAÇÕES DE SERVIÇOS	750,00	14.500,00	13.750,00 C	20.296,00	1.530.538,00	1.510.242,00 C
78	OUTROS RENDIMENTOS E	0,00	42.592,65	42.592,65 C	0,00	128.512,24	128.512,24 C
79	JUROS, DIVIDENDOS E OUT	0,00	1.033,66	1.033,66 C	0,00	16.635,57	16.635,57 C
81	Resultado Líquido do Perío	0,00	0,00	0,00	368.335,53	368.335,53	0,00
	<b>Soma Líquida</b>	<b>406.449,74</b>	<b>406.449,74</b>	<b>0,00</b>	<b>11.134.186,58</b>	<b>11.134.186,58</b>	<b>0,00</b>

**Balancete Razão ( Período[Setembro - Setembro] e Acumulado) - 2012**

Valores em EUR

Lançamento: 000 - Actual

Data Contab.: 31-15-2012

Conta	Descrição	Setembro - Setembro			Acumulado		
		Mov. Débito	Mov. Crédito	Saldo	Mov. Débito	Mov. Crédito	Saldo
11	CAIXA	76.375,83	37.472,98	38.902,85 D	760.021,45	720.604,49	39.416,96 D
12	DEPÓSITOS À ORDEM	256.870,66	104.826,45	152.044,21 D	2.437.264,23	2.075.014,96	362.249,27 D
13	OUTROS DEPÓSITOS BANC	1.216,51	304,13	912,38 D	1.637.246,60	393.535,51	1.243.711,09 D
21	ASSOCIADOS	27.000,00	242.152,00	215.152,00 C	2.016.013,90	1.401.191,89	614.822,01 D
22	FORNECEDORES	33.402,48	17.441,97	15.960,51 D	535.710,93	595.800,25	60.089,32 C
23	PESSOAL	30.512,15	29.633,37	878,78 D	322.127,69	322.127,69	0,00
24	ESTADO E OUTROS ENTES	39.364,09	39.638,88	274,79 C	271.230,70	297.059,88	25.829,18 C
27	OUTRAS CONTAS A RECEBI	11.515,22	67.037,99	55.522,77 C	615.818,75	745.490,60	129.671,85 C
28	DIFERIMENTOS	1.923,00	1.923,00	0,00	12.512,32	12.512,32	0,00
29	PROVISÕES	0,00	0,00	0,00	0,00	54.850,69	54.850,69 C
41	INVESTIMENTOS FINANCEI	0,00	0,00	0,00	4.908,00	4.908,00	0,00
43	ACTIVOS FIXOS TANGÍVEIS	0,00	0,00	0,00	1.330.673,72	1.106.095,20	224.578,52 D
44	ACTIVOS INTANGÍVEIS	0,00	0,00	0,00	29.127,40	27.883,16	1.244,24 D
56	RESULTADOS TRANSITADC	0,00	0,00	0,00	357.268,82	1.858.560,41	1.501.291,59 C
59	OUTRAS VARIACÕES NO C/	0,00	0,00	0,00	0,00	14.250,00	14.250,00 C
62	FORNECIMENTOS E SRV.E)	36.083,13	0,00	36.083,13 D	366.644,58	410,96	366.233,62 D
63	GASTOS COM O PESSOAL	51.864,46	0,00	51.864,46 D	557.492,08	300,00	557.192,08 D
67	PROVISÕES	0,00	0,00	0,00	54.850,69	0,00	54.850,69 D
68	OUTROS GASTOS E PERDA:	0,00	0,00	0,00	2.261,06	0,00	2.261,06 D
69	GASTOS E PERDAS DE FINA	134,64	0,00	134,64 D	644,30	0,00	644,30 D
72	PRESTAÇÕES DE SERVIÇOS	1.500,00	27.000,00	25.500,00 C	21.796,00	1.557.538,00	1.535.742,00 C
78	OUTROS RENDIMENTOS E	934,96	0,00	934,96 D	934,96	128.512,24	127.577,28 C
79	JUROS, DIVIDENDOS E OUT	0,00	1.266,36	1.266,36 C	0,00	17.901,93	17.901,93 C
81	Resultado Líquido do Perío	0,00	0,00	0,00	368.335,53	368.335,53	0,00
	<b>Soma Líquida</b>	<b>568.697,13</b>	<b>568.697,13</b>	<b>0,00</b>	<b>11.702.883,71</b>	<b>11.702.883,71</b>	<b>0,00</b>

**Balancete Razão ( Período[Outubro - Outubro] e Acumulado) - 2012**

Valores em EUR

Lançamento: 000 - Actual

Data Contab.: 31-15-2012

Conta	Descrição	Outubro - Outubro			Acumulado		
		Mov. Débito	Mov. Crédito	Saldo	Mov. Débito	Mov. Crédito	Saldo
11	CAIXA	52.091,78	89.672,90	37.581,12 C	812.113,23	810.277,39	1.835,84 D
12	DEPÓSITOS À ORDEM	187.270,60	355.010,17	167.739,57 C	2.624.534,83	2.430.025,13	194.509,70 D
13	OUTROS DEPÓSITOS BANC	214.656,85	50.164,22	164.492,63 D	1.851.903,45	443.699,73	1.408.203,72 D
21	ASSOCIADOS	13.968,00	74.179,86	60.211,86 C	2.029.981,90	1.475.371,75	554.610,15 D
22	FORNECEDORES	66.176,18	54.670,09	11.506,09 D	601.887,11	650.470,34	48.583,23 C
23	PESSOAL	29.792,76	29.792,76	0,00	351.920,45	351.920,45	0,00
24	ESTADO E OUTROS ENTES	29.008,79	36.331,23	7.322,44 C	300.239,49	333.391,11	33.151,62 C
27	OUTRAS CONTAS A RECEBI	87.744,06	74.860,79	12.883,27 D	703.562,81	820.351,39	116.788,58 C
28	DIFERIMENTOS	2.115,30	2.115,30	0,00	14.627,62	14.627,62	0,00
29	PROVISÕES	0,00	0,00	0,00	0,00	54.850,69	54.850,69 C
41	INVESTIMENTOS FINANCEI	0,00	0,00	0,00	4.908,00	4.908,00	0,00
43	ACTIVOS FIXOS TANGÍVEIS	0,00	0,00	0,00	1.330.673,72	1.106.095,20	224.578,52 D
44	ACTIVOS INTANGÍVEIS	0,00	0,00	0,00	29.127,40	27.883,16	1.244,24 D
56	RESULTADOS TRANSITADC	0,00	0,00	0,00	357.268,82	1.858.560,41	1.501.291,59 C
59	OUTRAS VARIAÇÕES NO C/	0,00	0,00	0,00	0,00	14.250,00	14.250,00 C
62	FORNECIMENTOS E SRV.E)	76.117,79	180,00	75.937,79 D	442.762,37	590,96	442.171,41 D
63	GASTOS COM O PESSOAL	52.477,50	0,00	52.477,50 D	609.969,58	300,00	609.669,58 D
67	PROVISÕES	0,00	0,00	0,00	54.850,69	0,00	54.850,69 D
68	OUTROS GASTOS E PERDA:	120,00	0,00	120,00 D	2.381,06	0,00	2.381,06 D
69	GASTOS E PERDAS DE FINA	50,50	0,00	50,50 D	694,80	0,00	694,80 D
72	PRESTAÇÕES DE SERVIÇOS	500,00	11.468,00	10.968,00 C	22.296,00	1.569.006,00	1.546.710,00 C
78	OUTROS RENDIMENTOS E	25.000,00	57.925,20	32.925,20 C	25.934,96	186.437,44	160.502,48 C
79	JUROS, DIVIDENDOS E OUT	0,00	719,59	719,59 C	0,00	18.621,52	18.621,52 C
81	Resultado Líquido do Perío	0,00	0,00	0,00	368.335,53	368.335,53	0,00
	<b>Soma Líquida</b>	<b>837.090,11</b>	<b>837.090,11</b>	<b>0,00</b>	<b>12.539.973,82</b>	<b>12.539.973,82</b>	<b>0,00</b>



**Balancete Razão ( Período[Novembro - Novembro] e Acumulado) - 2012**

Valores em EUR

Lançamento: 000 - Actual

Data Contab.: 31-15-2012

Conta	Descrição	Novembro - Novembro			Acumulado		
		Mov. Débito	Mov. Crédito	Saldo	Mov. Débito	Mov. Crédito	Saldo
11	CAIXA	23.653,18	19.671,71	3.981,47 D	835.766,41	829.949,10	5.817,31 D
12	DEPÓSITOS À ORDEM	94.663,52	170.713,86	76.050,34 C	2.719.198,35	2.600.738,99	118.459,36 D
13	OUTROS DEPÓSITOS BANC	196,79	70.424,90	70.228,11 C	1.852.100,24	514.124,63	1.337.975,61 D
21	ASSOCIADOS	500,00	28.303,62	27.803,62 C	2.030.481,90	1.503.675,37	526.806,53 D
22	FORNECEDORES	57.103,84	42.241,85	14.861,99 D	658.990,95	692.712,19	33.721,24 C
23	PESSOAL	56.483,84	56.206,03	277,81 D	408.404,29	408.126,48	277,81 D
24	ESTADO E OUTROS ENTES	31.138,77	43.916,87	12.778,10 C	331.378,26	377.307,98	45.929,72 C
27	OUTRAS CONTAS A RECEBI	23.521,12	23.851,62	330,50 C	727.083,93	844.203,01	117.119,08 C
28	DIFERIMENTOS	0,00	0,00	0,00	14.627,62	14.627,62	0,00
29	PROVISÕES	0,00	0,00	0,00	0,00	54.850,69	54.850,69 C
41	INVESTIMENTOS FINANCEI	0,00	0,00	0,00	4.908,00	4.908,00	0,00
43	ACTIVOS FIXOS TANGÍVEIS	399,15	0,00	399,15 D	1.331.072,87	1.106.095,20	224.977,67 D
44	ACTIVOS INTANGÍVEIS	0,00	0,00	0,00	29.127,40	27.883,16	1.244,24 D
56	RESULTADOS TRANSITADC	0,00	0,00	0,00	357.268,82	1.858.560,41	1.501.291,59 C
59	OUTRAS VARIAÇÕES NO C/	0,00	0,00	0,00	0,00	14.250,00	14.250,00 C
62	FORNECIMENTOS E SRV.E)	72.124,93	0,00	72.124,93 D	514.887,30	590,96	514.296,34 D
63	GASTOS COM O PESSOAL	95.698,21	0,00	95.698,21 D	705.667,79	300,00	705.367,79 D
67	PROVISÕES	0,00	0,00	0,00	54.850,69	0,00	54.850,69 D
68	OUTROS GASTOS E PERDA:	600,00	0,00	600,00 D	2.981,06	0,00	2.981,06 D
69	GASTOS E PERDAS DE FINA	6,60	0,00	6,60 D	701,40	0,00	701,40 D
72	PRESTAÇÕES DE SERVIÇOS	0,00	500,00	500,00 C	22.296,00	1.569.506,00	1.547.210,00 C
78	OUTROS RENDIMENTOS E	0,00	0,00	0,00	25.934,96	186.437,44	160.502,48 C
79	JUROS, DIVIDENDOS E OUT	0,00	259,49	259,49 C	0,00	18.881,01	18.881,01 C
81	Resultado Líquido do Perío	0,00	0,00	0,00	368.335,53	368.335,53	0,00
	<b>Soma Líquida</b>	<b>456.089,95</b>	<b>456.089,95</b>	<b>0,00</b>	<b>12.996.063,77</b>	<b>12.996.063,77</b>	<b>0,00</b>

**Balancete Razão ( Período[Dezembro - Dezembro] e Acumulado) - 2012**

Valores em EUR

Lançamento: 000 - Actual

Data Contab.: 31-15-2012

Conta	Descrição	Dezembro - Dezembro			Acumulado		
		Mov. Débito	Mov. Crédito	Saldo	Mov. Débito	Mov. Crédito	Saldo
11	CAIXA	33.313,05	28.475,10	4.837,95 D	869.079,46	858.424,20	10.655,26 D
12	DEPÓSITOS À ORDEM	158.741,95	151.835,79	6.906,16 D	2.877.940,30	2.752.574,78	125.365,52 D
13	OUTROS DEPÓSITOS BANC	598,11	100.916,05	100.317,94 C	1.852.698,35	615.040,68	1.237.657,67 D
21	ASSOCIADOS	6.029,22	65.462,73	59.433,51 C	2.036.511,12	1.569.138,10	467.373,02 D
22	FORNECEDORES	34.863,12	20.608,78	14.254,34 D	693.854,07	713.320,97	19.466,90 C
23	PESSOAL	33.558,52	33.558,52	0,00	441.962,81	441.685,00	277,81 D
24	ESTADO E OUTROS ENTES	70.775,69	58.909,42	11.866,27 D	402.153,95	436.217,40	34.063,45 C
27	OUTRAS CONTAS A RECEBI	28.630,76	36.108,05	7.477,29 C	755.714,69	880.311,06	124.596,37 C
28	DIFERIMENTOS	2.301,19	2.301,19	0,00	16.928,81	16.928,81	0,00
29	PROVISÕES	0,00	0,00	0,00	0,00	54.850,69	54.850,69 C
41	INVESTIMENTOS FINANCEI	0,00	0,00	0,00	4.908,00	4.908,00	0,00
43	ACTIVOS FIXOS TANGÍVEIS	0,00	0,00	0,00	1.331.072,87	1.106.095,20	224.977,67 D
44	ACTIVOS INTANGÍVEIS	0,00	0,00	0,00	29.127,40	27.883,16	1.244,24 D
56	RESULTADOS TRANSITADC	0,00	0,00	0,00	357.268,82	1.858.560,41	1.501.291,59 C
59	OUTRAS VARIACÕES NO C/	0,00	0,00	0,00	0,00	14.250,00	14.250,00 C
62	FORNECIMENTOS E SRV.E	69.342,63	42,50	69.300,13 D	584.229,93	633,46	583.596,47 D
63	GASTOS COM O PESSOAL	61.242,79	0,00	61.242,79 D	766.910,58	300,00	766.610,58 D
67	PROVISÕES	0,00	0,00	0,00	54.850,69	0,00	54.850,69 D
68	OUTROS GASTOS E PERDA:	0,00	0,00	0,00	2.981,06	0,00	2.981,06 D
69	GASTOS E PERDAS DE FINA	19,80	0,00	19,80 D	721,20	0,00	721,20 D
72	PRESTAÇÕES DE SERVIÇOS	4.218,00	4.718,00	500,00 C	26.514,00	1.574.224,00	1.547.710,00 C
78	OUTROS RENDIMENTOS E	0,00	50,80	50,80 C	25.934,96	186.488,24	160.553,28 C
79	JUROS, DIVIDENDOS E OUT	0,00	647,90	647,90 C	0,00	19.528,91	19.528,91 C
81	Resultado Líquido do Perí	0,00	0,00	0,00	368.335,53	368.335,53	0,00
	<b>Soma Líquida</b>	<b>503.634,83</b>	<b>503.634,83</b>	<b>0,00</b>	<b>13.499.698,60</b>	<b>13.499.698,60</b>	<b>0,00</b>

**Balancete Razão ( Período[Regularizações - Regularizações] e Acumulado) - 2012**

Valores em EUR

Lançamento: 000 - Actual

Data Contab.: 31-15-2012

Conta	Descrição	Regularizações - Regularizações			Acumulado		
		Mov. Débito	Mov. Crédito	Saldo	Mov. Débito	Mov. Crédito	Saldo
11	CAIXA	0,00	0,00	0,00	869.079,46	858.424,20	10.655,26 D
12	DEPÓSITOS À ORDEM	0,00	0,00	0,00	2.877.940,30	2.752.574,78	125.365,52 D
13	OUTROS DEPÓSITOS BANC	0,00	0,00	0,00	1.852.698,35	615.040,68	1.237.657,67 D
21	ASSOCIADOS	0,00	0,00	0,00	2.036.511,12	1.569.138,10	467.373,02 D
22	FORNECEDORES	0,00	0,00	0,00	693.854,07	713.320,97	19.466,90 C
23	PESSOAL	0,00	0,00	0,00	441.962,81	441.685,00	277,81 D
24	ESTADO E OUTROS ENTES	0,00	0,00	0,00	402.153,95	436.217,40	34.063,45 C
27	OUTRAS CONTAS A RECEBI	0,00	0,00	0,00	755.714,69	880.311,06	124.596,37 C
28	DIFERIMENTOS	0,00	0,00	0,00	16.928,81	16.928,81	0,00
29	PROVISÕES	0,00	0,00	0,00	0,00	54.850,69	54.850,69 C
41	INVESTIMENTOS FINANCEI	0,00	0,00	0,00	4.908,00	4.908,00	0,00
43	ACTIVOS FIXOS TANGÍVEIS	0,00	17.273,08	17.273,08 C	1.331.072,87	1.123.368,28	207.704,59 D
44	ACTIVOS INTANGÍVEIS	0,00	1.244,24	1.244,24 C	29.127,40	29.127,40	0,00
56	RESULTADOS TRANSITADC	0,00	0,00	0,00	357.268,82	1.858.560,41	1.501.291,59 C
59	OUTRAS VARIACÕES NO C/	0,00	0,00	0,00	0,00	14.250,00	14.250,00 C
62	FORNECIMENTOS E SRV.E>	0,00	0,00	0,00	584.229,93	633,46	583.596,47 D
63	GASTOS COM O PESSOAL	0,00	0,00	0,00	766.910,58	300,00	766.610,58 D
64	GASTOS DE DEPRECIAÇÃO	18.517,32	0,00	18.517,32 D	18.517,32	0,00	18.517,32 D
67	PROVISÕES	0,00	0,00	0,00	54.850,69	0,00	54.850,69 D
68	OUTROS GASTOS E PERDA:	0,00	0,00	0,00	2.981,06	0,00	2.981,06 D
69	GASTOS E PERDAS DE FINA	0,00	0,00	0,00	721,20	0,00	721,20 D
72	PRESTAÇÕES DE SERVIÇOS	0,00	0,00	0,00	26.514,00	1.574.224,00	1.547.710,00 C
78	OUTROS RENDIMENTOS E	0,00	0,00	0,00	25.934,96	186.488,24	160.553,28 C
79	JUROS, DIVIDENDOS E OUT	0,00	0,00	0,00	0,00	19.528,91	19.528,91 C
81	Resultado Líquido do Perío	0,00	0,00	0,00	368.335,53	368.335,53	0,00
	<b>Soma Líquida</b>	<b>18.517,32</b>	<b>18.517,32</b>	<b>0,00</b>	<b>13.518.215,92</b>	<b>13.518.215,92</b>	<b>0,00</b>

**Balancete Razão ( Período[Apuramento - Apuramento] e Acumulado) - 2012**

Valores em EUR

Lançamento: 000 - Actual

Data Contab.: 31-15-2012

Conta	Descrição	Apuramento - Apuramento			Acumulado		
		Mov. Débito	Mov. Crédito	Saldo	Mov. Débito	Mov. Crédito	Saldo
11	CAIXA	0,00	0,00	0,00	869.079,46	858.424,20	10.655,26 D
12	DEPÓSITOS À ORDEM	0,00	0,00	0,00	2.877.940,30	2.752.574,78	125.365,52 D
13	OUTROS DEPÓSITOS BANC	0,00	0,00	0,00	1.852.698,35	615.040,68	1.237.657,67 D
21	ASSOCIADOS	0,00	0,00	0,00	2.036.511,12	1.569.138,10	467.373,02 D
22	FORNECEDORES	0,00	0,00	0,00	693.854,07	713.320,97	19.466,90 C
23	PESSOAL	0,00	0,00	0,00	441.962,81	441.685,00	277,81 D
24	ESTADO E OUTROS ENTES	0,00	0,00	0,00	402.153,95	436.217,40	34.063,45 C
27	OUTRAS CONTAS A RECEBI	0,00	0,00	0,00	755.714,69	880.311,06	124.596,37 C
28	DIFERIMENTOS	0,00	0,00	0,00	16.928,81	16.928,81	0,00
29	PROVISÕES	0,00	0,00	0,00	0,00	54.850,69	54.850,69 C
41	INVESTIMENTOS FINANCEI	0,00	0,00	0,00	4.908,00	4.908,00	0,00
43	ACTIVOS FIXOS TANGÍVEIS	0,00	0,00	0,00	1.331.072,87	1.123.368,28	207.704,59 D
44	ACTIVOS INTANGÍVEIS	0,00	0,00	0,00	29.127,40	29.127,40	0,00
56	RESULTADOS TRANSITADC	0,00	0,00	0,00	357.268,82	1.858.560,41	1.501.291,59 C
59	OUTRAS VARIAÇÕES NO C/	0,00	0,00	0,00	0,00	14.250,00	14.250,00 C
62	FORNECIMENTOS E SRV. E)	0,00	583.596,47	583.596,47 C	584.229,93	584.229,93	0,00
63	GASTOS COM O PESSOAL	0,00	766.610,58	766.610,58 C	766.910,58	766.910,58	0,00
64	GASTOS DE DEPRECIAÇÃO	0,00	18.517,32	18.517,32 C	18.517,32	18.517,32	0,00
67	PROVISÕES	0,00	54.850,69	54.850,69 C	54.850,69	54.850,69	0,00
68	OUTROS GASTOS E PERDA:	0,00	2.981,06	2.981,06 C	2.981,06	2.981,06	0,00
69	GASTOS E PERDAS DE FINA	0,00	721,20	721,20 C	721,20	721,20	0,00
72	PRESTAÇÕES DE SERVIÇOS	1.547.710,00	0,00	1.547.710,00 D	1.574.224,00	1.574.224,00	0,00
78	OUTROS RENDIMENTOS E	160.553,28	0,00	160.553,28 D	186.488,24	186.488,24	0,00
79	JUROS, DIVIDENDOS E OUT	19.528,91	0,00	19.528,91 D	19.528,91	19.528,91	0,00
81	Resultado Líquido do Perío	0,00	300.514,87	300.514,87 C	368.335,53	668.850,40	300.514,87 C
	<b>Soma Líquida</b>	<b>1.727.792,19</b>	<b>1.727.792,19</b>	<b>0,00</b>	<b>15.246.008,11</b>	<b>15.246.008,11</b>	<b>0,00</b>

**Balancete Razão ( Período[Fim - Fim] e Acumulado) - 2012**

Valores em EUR

Lançamento: 000 - Actual

Data Contab.: 31-15-2012

Conta	Descrição	Fim - Fim			Acumulado		
		Mov. Débito	Mov. Crédito	Saldo	Mov. Débito	Mov. Crédito	Saldo
11	CAIXA	0,00	0,00	0,00	869.079,46	858.424,20	10.655,26 D
12	DEPÓSITOS À ORDEM	0,00	0,00	0,00	2.877.940,30	2.752.574,78	125.365,52 D
13	OUTROS DEPÓSITOS BANC	0,00	0,00	0,00	1.852.698,35	615.040,68	1.237.657,67 D
21	ASSOCIADOS	0,00	0,00	0,00	2.036.511,12	1.569.138,10	467.373,02 D
22	FORNECEDORES	0,00	0,00	0,00	693.854,07	713.320,97	19.466,90 C
23	PESSOAL	0,00	0,00	0,00	441.962,81	441.685,00	277,81 D
24	ESTADO E OUTROS ENTES	0,00	0,00	0,00	402.153,95	436.217,40	34.063,45 C
27	OUTRAS CONTAS A RECEBI	0,00	0,00	0,00	755.714,69	880.311,06	124.596,37 C
28	DIFERIMENTOS	0,00	0,00	0,00	16.928,81	16.928,81	0,00
29	PROVISÕES	0,00	0,00	0,00	0,00	54.850,69	54.850,69 C
41	INVESTIMENTOS FINANCEI	0,00	0,00	0,00	4.908,00	4.908,00	0,00
43	ACTIVOS FIXOS TANGÍVEIS	0,00	0,00	0,00	1.331.072,87	1.123.368,28	207.704,59 D
44	ACTIVOS INTANGÍVEIS	0,00	0,00	0,00	29.127,40	29.127,40	0,00
56	RESULTADOS TRANSITADC	0,00	0,00	0,00	357.268,82	1.858.560,41	1.501.291,59 C
59	OUTRAS VARIAÇÕES NO C/	0,00	0,00	0,00	0,00	14.250,00	14.250,00 C
62	FORNECIMENTOS E SRV.E)	0,00	0,00	0,00	584.229,93	584.229,93	0,00
63	GASTOS COM O PESSOAL	0,00	0,00	0,00	766.910,58	766.910,58	0,00
64	GASTOS DE DEPRECIAÇÃO	0,00	0,00	0,00	18.517,32	18.517,32	0,00
67	PROVISÕES	0,00	0,00	0,00	54.850,69	54.850,69	0,00
68	OUTROS GASTOS E PERDA:	0,00	0,00	0,00	2.981,06	2.981,06	0,00
69	GASTOS E PERDAS DE FINA	0,00	0,00	0,00	721,20	721,20	0,00
72	PRESTAÇÕES DE SERVIÇOS	0,00	0,00	0,00	1.574.224,00	1.574.224,00	0,00
78	OUTROS RENDIMENTOS E	0,00	0,00	0,00	186.488,24	186.488,24	0,00
79	JUROS, DIVIDENDOS E OUT	0,00	0,00	0,00	19.528,91	19.528,91	0,00
81	Resultado Líquido do Perío	300.514,87	300.514,87	0,00	668.850,40	969.365,27	300.514,87 C
	<b>Soma Líquida</b>	<b>300.514,87</b>	<b>300.514,87</b>	<b>0,00</b>	<b>15.546.522,98</b>	<b>15.546.522,98</b>	<b>0,00</b>

## Balancete Geral ( Período[Abertura - Regularizações] e Acumulado) - 2012

Valores em EUR

Data Contab.: 31-15-2012

Lançamento: 000 - Actual

Conta	Descrição	- Regularizações			Acumulado		
		Mov. Débito	Mov. Crédito	Saldo	Mov. Débito	Mov. Crédito	Saldo
1	CLASSE 1 - DISPONIBILIDADE	5.599.718,11	4.226.039,66	1.373.678,45 D	5.599.718,11	4.226.039,66	1.373.678,45 D
11	CAIXA	869.079,46	858.424,20	10.655,26 D	869.079,46	858.424,20	10.655,26 D
111	Caixa Da Sede	16.896,10	15.147,00	1.749,10 D	16.896,10	15.147,00	1.749,10 D
112	Caixa Da Delegação	5.682,30	5.311,59	370,71 D	5.682,30	5.311,59	370,71 D
119	CAIXA RECEBIMENTO	846.501,06	837.965,61	8.535,45 D	846.501,06	837.965,61	8.535,45 D
12	DEPÓSITOS À ORDEM	2.877.940,30	2.752.574,78	125.365,52 D	2.877.940,30	2.752.574,78	125.365,52 D
1201	BANCO BPI - CONTA PROPRI/	2.122.569,22	2.090.665,37	31.903,85 D	2.122.569,22	2.090.665,37	31.903,85 D
1204	BANCO BPI - SEGURO BOMBI	362.962,51	352.966,43	9.996,08 D	362.962,51	352.966,43	9.996,08 D
1208	BANCO CGD - 02551416524:	55.976,19	40.152,04	15.824,15 D	55.976,19	40.152,04	15.824,15 D
1211	BANCO BPI - SEGURO ELEITO	215.884,11	188.746,92	27.137,19 D	215.884,11	188.746,92	27.137,19 D
1212	BANCO CGD - 20210553659:	93.695,62	80.044,02	13.651,60 D	93.695,62	80.044,02	13.651,60 D
1213	BANCO BPI - MAREMOTO NA	20.345,37	0,00	20.345,37 D	20.345,37	0,00	20.345,37 D
1214	BANCO-CGD - 20210577353:	6.507,28	0,00	6.507,28 D	6.507,28	0,00	6.507,28 D
13	OUTROS DEPÓSITOS BANCÁI	1.852.698,35	615.040,68	1.237.657,67 D	1.852.698,35	615.040,68	1.237.657,67 D
13104	BPI CONTA 161/071	101.877,05	101.877,05	0,00	101.877,05	101.877,05	0,00
13105	CONTA BPI 161/069	168.064,59	168.064,59	0,00	168.064,59	168.064,59	0,00
13112	CGD -	60.000,00	0,00	60.000,00 D	60.000,00	0,00	60.000,00 D
13114	BPI CONTA 161 074	297.246,73	51.190,43	246.056,30 D	297.246,73	51.190,43	246.056,30 D
13115	BPI CONTA 161.076	248.241,14	21.470,41	226.770,73 D	248.241,14	21.470,41	226.770,73 D
13148	CGD - 0255141652620	68.084,95	0,00	68.084,95 D	68.084,95	0,00	68.084,95 D
13149	CGD conta 0255141652620:	40.000,00	40.000,00	0,00	40.000,00	40.000,00	0,00
13150	CGD conta 2021.055365.520	80.000,00	80.000,00	0,00	80.000,00	80.000,00	0,00
13151	CONTA BPI 161 077	40.500,93	40.500,93	0,00	40.500,93	40.500,93	0,00
13152	CONTA BPI 161 078	81.022,03	81.022,03	0,00	81.022,03	81.022,03	0,00
13153	CONTA BPI 161 079	180.652,79	30.163,20	150.489,59 D	180.652,79	30.163,20	150.489,59 D
13154	CONTA BPI 161 081	273.008,14	752,04	272.256,10 D	273.008,14	752,04	272.256,10 D
13155	CONTA 161 082	150.000,00	0,00	150.000,00 D	150.000,00	0,00	150.000,00 D
13156	CONTA 161 083	64.000,00	0,00	64.000,00 D	64.000,00	0,00	64.000,00 D
2	CLASSE 2 - TERCEIROS	4.347.125,45	4.112.452,03	234.673,42 D	4.347.125,45	4.112.452,03	234.673,42 D
21	ASSOCIADOS	2.036.511,12	1.569.138,10	467.373,02 D	2.036.511,12	1.569.138,10	467.373,02 D
211	Associados c/c	2.036.036,12	1.568.663,10	467.373,02 D	2.036.036,12	1.568.663,10	467.373,02 D
2111	Câmaras Municipais	2.036.036,12	1.568.663,10	467.373,02 D	2.036.036,12	1.568.663,10	467.373,02 D
21110001	C.M. DE AGUEDA	6.354,00	6.354,00	0,00	6.354,00	6.354,00	0,00
21110002	MUNICIPIO DE ALBERGARIA	5.006,00	5.006,00	0,00	5.006,00	5.006,00	0,00
21110003	C.M. DE ANADIA	5.006,00	5.006,00	0,00	5.006,00	5.006,00	0,00
21110004	C.M. DE AROUCA	4.756,00	4.756,00	0,00	4.756,00	4.756,00	0,00
21110005	MUNICIPIO DE AVEIRO	12.308,00	0,00	12.308,00 D	12.308,00	0,00	12.308,00 D
21110006	C.M. DE CASTELO DE PAIVA	9.762,00	9.762,00	0,00	9.762,00	9.762,00	0,00
21110007	MUNICIPIO DE ESPINHO	4.756,00	4.756,00	0,00	4.756,00	4.756,00	0,00
21110008	C.M. DE ESTARREJA	5.006,00	5.006,00	0,00	5.006,00	5.006,00	0,00
21110009	C.M. DE FEIRA	6.104,00	6.104,00	0,00	6.104,00	6.104,00	0,00
21110010	MUNICIPIO DE ILHAVO	5.006,00	5.006,00	0,00	5.006,00	5.006,00	0,00
21110011	C.M. DE MEALHADA	5.006,00	5.006,00	0,00	5.006,00	5.006,00	0,00
21110012	MUNICIPIO DA MURTOSA	4.468,00	4.468,00	0,00	4.468,00	4.468,00	0,00
21110013	MUNICIPIO DE OLIVEIRA DE	6.104,00	6.104,00	0,00	6.104,00	6.104,00	0,00
21110014	MUNICIPIO DE OLIVEIRA DO	5.006,00	5.006,00	0,00	5.006,00	5.006,00	0,00
21110015	C.M. DE OVAR	6.104,00	6.104,00	0,00	6.104,00	6.104,00	0,00
21110016	MUNICIPIO DE S. JOÃO MAD	5.006,00	5.006,00	0,00	5.006,00	5.006,00	0,00
21110017	C.M. DE SEVER DO VOUGA	4.756,00	4.756,00	0,00	4.756,00	4.756,00	0,00
21110018	MUNICIPIO DE VAGOS	5.006,00	5.006,00	0,00	5.006,00	5.006,00	0,00
21110019	MUNICIPIO DE VALE CAMBR.	9.762,00	6.194,99	3.567,01 D	9.762,00	6.194,99	3.567,01 D
21110020	C.M. DE ALJUSTREL	9.286,00	9.286,00	0,00	9.286,00	9.286,00	0,00
21110021	C.M. DE ALMODOVAR	4.529,22	4.529,22	0,00	4.529,22	4.529,22	0,00
21110022	MUNICIPIO DE ALVITO	4.468,00	4.468,00	0,00	4.468,00	4.468,00	0,00
21110023	C.M. DE BEJA	6.606,00	1.850,00	4.756,00 D	6.606,00	1.850,00	4.756,00 D
21110024	C.M. DE CASTRO VERDE	4.718,00	4.718,00	0,00	4.718,00	4.718,00	0,00
21110025	C.M. DE CUBA	4.468,00	4.218,00	250,00 D	4.468,00	4.218,00	250,00 D
21110026	C.M. DE FERREIRA ALENTEJO	4.218,00	4.218,00	0,00	4.218,00	4.218,00	0,00
21110027	C.M. DE MERTOLA	4.468,00	4.468,00	0,00	4.468,00	4.468,00	0,00
21110028	C.M. DE MOURA	5.006,00	5.006,00	0,00	5.006,00	5.006,00	0,00

**Balancete Geral ( Período[Abertura - Regularizações] e Acumulado) - 2012**

Valores em EUR

Data Contab.: 31-15-2012

Lançamento: 000 - Actual

Conta	Descrição	- Regularizações			Acumulado		
		Mov. Débito	Mov. Crédito	Saldo	Mov. Débito	Mov. Crédito	Saldo
21110029	MUNICIPIO DE ODEMIRA	5.006,00	5.006,00	0,00	5.006,00	5.006,00	0,00
21110030	C.M. DE OURIQUE	11.299,00	2.863,00	8.436,00 D	11.299,00	2.863,00	8.436,00 D
21110031	C.M. DE SERPA	5.006,00	5.006,00	0,00	5.006,00	5.006,00	0,00
21110032	C.M. DE VIDIGUEIRA	5.413,95	4.468,00	945,95 D	5.413,95	4.468,00	945,95 D
21110033	C.M. DE AMARES	6.806,80	6.806,80	0,00	6.806,80	6.806,80	0,00
21110034	C.M. DE BARCELOS	5.854,00	5.854,00	0,00	5.854,00	5.854,00	0,00
21110035	MUNICIPIO DE BRAGA	6.104,00	6.104,00	0,00	6.104,00	6.104,00	0,00
21110036	C.M. DE CABECEIRAS DE BAS	5.006,00	5.006,00	0,00	5.006,00	5.006,00	0,00
21110037	MUNICIPIO DE CELORICO DE	4.756,00	4.756,00	0,00	4.756,00	4.756,00	0,00
21110038	MUNICIPIO DE ESPOSENDE	5.006,00	5.006,00	0,00	5.006,00	5.006,00	0,00
21110039	MUNICIPIO DE FAFE	5.854,00	5.854,00	0,00	5.854,00	5.854,00	0,00
21110040	MUNICIPIO DE GUIMARÃES	6.104,00	6.104,00	0,00	6.104,00	6.104,00	0,00
21110041	MUNICIPIO DE POVOA DO L	7.012,00	0,00	7.012,00 D	7.012,00	0,00	7.012,00 D
21110042	C.M. DE TERRAS DO BOURO	4.218,00	4.218,00	0,00	4.218,00	4.218,00	0,00
21110043	MUNICIPIO DE VIEIRA DO MI	10.112,00	0,00	10.112,00 D	10.112,00	0,00	10.112,00 D
21110044	MUNICIPIO DE VILA NOVA DI	6.104,00	6.104,00	0,00	6.104,00	6.104,00	0,00
21110045	C.M. DE VILA VERDE	12.558,00	11.958,00	600,00 D	12.558,00	11.958,00	600,00 D
21110046	MUNICIPIO DE ALFANDEGA I	4.468,00	4.468,00	0,00	4.468,00	4.468,00	0,00
21110047	C.M. DE BRAGANCA	5.006,00	5.006,00	0,00	5.006,00	5.006,00	0,00
21110048	C.M. DE CARRAZEDA DE ANS	4.468,00	4.468,00	0,00	4.468,00	4.468,00	0,00
21110049	C.M. DE FREIXO ESPADA-À-CI	4.468,00	4.468,00	0,00	4.468,00	4.468,00	0,00
21110050	C.M. DE MACEDO CAVALEIRI	5.606,00	5.606,00	0,00	5.606,00	5.606,00	0,00
21110051	C.M. DE MIRANDA DO DOUR	8.436,00	4.218,00	4.218,00 D	8.436,00	4.218,00	4.218,00 D
21110052	C.M. DE MIRANDELA	4.756,00	0,00	4.756,00 D	4.756,00	0,00	4.756,00 D
21110053	C.M. DE MONCORVO	5.006,00	5.006,00	0,00	5.006,00	5.006,00	0,00
21110054	C.M. DE MOGADOURO	5.006,00	5.006,00	0,00	5.006,00	5.006,00	0,00
21110055	C.M. DE VILA FLOR	4.468,00	4.468,00	0,00	4.468,00	4.468,00	0,00
21110056	C.M. DE VIMIOSO	4.218,00	4.218,00	0,00	4.218,00	4.218,00	0,00
21110057	C.M. DE VINHAIS	5.006,00	5.006,00	0,00	5.006,00	5.006,00	0,00
21110058	C.M. DE BELMONTE	4.218,00	4.218,00	0,00	4.218,00	4.218,00	0,00
21110059	C.M. DE CASTELO BRANCO	5.854,00	5.854,00	0,00	5.854,00	5.854,00	0,00
21110060	C.M. DE COVILHA	5.854,00	5.854,00	0,00	5.854,00	5.854,00	0,00
21110061	C.M. DE FUNDÃO	5.006,00	5.006,00	0,00	5.006,00	5.006,00	0,00
21110062	MUNICIPIO DE IDANHA-A-NC	5.006,00	5.006,00	0,00	5.006,00	5.006,00	0,00
21110063	C.M. DE OLEIROS	4.468,00	4.468,00	0,00	4.468,00	4.468,00	0,00
21110064	MUNICIPIO DE PENAMACOR	6.162,47	6.162,47	0,00	6.162,47	6.162,47	0,00
21110065	C.M. DE PROENÇA-A-NOVA	4.468,00	4.468,00	0,00	4.468,00	4.468,00	0,00
21110066	C.M. DE SERTÃO	5.006,00	5.006,00	0,00	5.006,00	5.006,00	0,00
21110068	C.M. DE VILA VELHA DE RÓD	4.468,00	4.468,00	0,00	4.468,00	4.468,00	0,00
21110069	C.M. DE ARGANIL	5.006,00	5.006,00	0,00	5.006,00	5.006,00	0,00
21110070	MUNICIPIO DE CANTANHEDI	10.112,00	10.112,00	0,00	10.112,00	10.112,00	0,00
21110071	C.M. DE COIMBRA	6.861,00	6.104,00	757,00 D	6.861,00	6.104,00	757,00 D
21110072	C.M. DE CONDEIXA-A-NOVA	5.006,00	5.006,00	0,00	5.006,00	5.006,00	0,00
21110073	C.M. DE FIGUEIRA DA FOZ	6.104,00	6.104,00	0,00	6.104,00	6.104,00	0,00
21110074	C.M. DE GÓIS	4.468,00	4.468,00	0,00	4.468,00	4.468,00	0,00
21110075	C.M. DE LOUSA	5.006,00	5.006,00	0,00	5.006,00	5.006,00	0,00
21110076	MUNICIPIO DE MIRA	5.006,00	5.006,00	0,00	5.006,00	5.006,00	0,00
21110077	MUNICIPIO DE MIRANDA DC	5.856,00	5.606,00	250,00 D	5.856,00	5.606,00	250,00 D
21110078	C.M. DE MONTE-MOR-O-VELI	5.006,00	5.006,00	0,00	5.006,00	5.006,00	0,00
21110079	MUNICIPIO DE OLIVEIRA DO	5.006,00	5.006,00	0,00	5.006,00	5.006,00	0,00
21110080	MUNICIPIO DE PAMPILHOSA	4.468,00	4.468,00	0,00	4.468,00	4.468,00	0,00
21110081	MUNICIPIO DE PENACOVA	5.006,00	5.006,00	0,00	5.006,00	5.006,00	0,00
21110082	MUNICIPIO DE PENELA	4.818,00	4.218,00	600,00 D	4.818,00	4.218,00	600,00 D
21110083	MUNICIPIO DE SOURE	5.006,00	5.006,00	0,00	5.006,00	5.006,00	0,00
21110084	MUNICIPIO DE TÁBUA	9.762,00	4.756,00	5.006,00 D	9.762,00	4.756,00	5.006,00 D
21110085	C.M. DE VILA NOVA DE POIAI	4.582,72	4.468,00	114,72 D	4.582,72	4.468,00	114,72 D
21110086	MUNICIPIO DE ALANDROAL	9.536,00	250,00	9.286,00 D	9.536,00	250,00	9.286,00 D
21110087	C.M. DE ARRAIOLOS	4.468,00	4.468,00	0,00	4.468,00	4.468,00	0,00
21110088	MUNICIPIO DE BORBA	13.549,00	13.549,00	0,00	13.549,00	13.549,00	0,00
21110089	MUNICIPIO DE ESTREMOZ	5.006,00	5.006,00	0,00	5.006,00	5.006,00	0,00

**Balancete Geral ( Período[Abertura - Regularizações] e Acumulado) - 2012**

Valores em EUR

Data Contab.: 31-15-2012

Lançamento: 000 - Actual

Conta	Descrição	- Regularizações			Acumulado		
		Mov. Débito	Mov. Crédito	Saldo	Mov. Débito	Mov. Crédito	Saldo
21110090	MUNICIPIO DE EVORA	6.104,00	6.104,00	0,00	6.104,00	6.104,00	0,00
21110091	MUNICIPIO DE MONTEMOR	5.006,00	5.006,00	0,00	5.006,00	5.006,00	0,00
21110092	MUNICIPIO DE MORA	4.468,00	4.468,00	0,00	4.468,00	4.468,00	0,00
21110093	C.M. DE MOURÃO	14.399,00	14.399,00	0,00	14.399,00	14.399,00	0,00
21110094	C.M. DE PORTEL	4.468,00	4.468,00	0,00	4.468,00	4.468,00	0,00
21110095	C.M. DE REDONDO	4.218,00	4.218,00	0,00	4.218,00	4.218,00	0,00
21110096	MUNICIPIO DE REGUENGOS	4.468,00	4.468,00	0,00	4.468,00	4.468,00	0,00
21110097	MUNICIPIO DE VENDAS NOV	5.006,00	5.006,00	0,00	5.006,00	5.006,00	0,00
21110098	C.M. DE VIANA DO ALENTEIC	4.468,00	4.468,00	0,00	4.468,00	4.468,00	0,00
21110099	C.M. DE VILA VICOSA	12.654,00	12.654,00	0,00	12.654,00	12.654,00	0,00
21110100	MUNICIPIO DE ALBUFEIRA	4.931,00	4.756,00	175,00 D	4.931,00	4.756,00	175,00 D
21110101	C.M. DE ALCOUTIM	4.468,00	4.468,00	0,00	4.468,00	4.468,00	0,00
21110102	MUNICIPIO DE ALJEZUR	4.468,00	4.468,00	0,00	4.468,00	4.468,00	0,00
21110103	MUNICIPIO DE CASTRO MAR	4.468,00	4.468,00	0,00	4.468,00	4.468,00	0,00
21110104	MUNICIPIO DE FARO	12.433,00	6.104,00	6.329,00 D	12.433,00	6.104,00	6.329,00 D
21110105	MUNICIPIO DE LAGOA (ALGA	5.006,00	5.006,00	0,00	5.006,00	5.006,00	0,00
21110106	MUNICIPIO DE LAGOS	5.606,00	5.606,00	0,00	5.606,00	5.606,00	0,00
21110107	C.M. DE LOULÉ	12.161,67	12.161,67	0,00	12.161,67	12.161,67	0,00
21110108	C.M. DE MONCHIQUE	8.436,00	0,00	8.436,00 D	8.436,00	0,00	8.436,00 D
21110109	C.M. DE OLHÃO	5.006,00	5.006,00	0,00	5.006,00	5.006,00	0,00
21110110	MUNICIPIO DE PORTIMÃO	5.006,00	5.006,00	0,00	5.006,00	5.006,00	0,00
21110111	MUNICIPIO DE S. BRÁS DE AL	4.468,00	4.468,00	0,00	4.468,00	4.468,00	0,00
21110112	MUNICIPIO DE SILVES	5.606,00	5.606,00	0,00	5.606,00	5.606,00	0,00
21110113	MUNICIPIO DE TAVIRA	5.006,00	5.006,00	0,00	5.006,00	5.006,00	0,00
21110114	C.M. DE VILA DO BISPO	14.049,00	14.049,00	0,00	14.049,00	14.049,00	0,00
21110115	C.M. DE VILA REAL DE S.ANT	21.232,00	0,00	21.232,00 D	21.232,00	0,00	21.232,00 D
21110116	MUNICIPIO DE AGUIAR DA B	4.218,00	4.218,00	0,00	4.218,00	4.218,00	0,00
21110117	MUNICIPIO DE ALMEIDA	5.068,00	5.068,00	0,00	5.068,00	5.068,00	0,00
21110118	MUNICIPIO DE CELORICO DA	32.374,97	4.218,00	28.156,97 D	32.374,97	4.218,00	28.156,97 D
21110119	C.M. DE FIG.DE CASTELO ROI	4.468,00	4.468,00	0,00	4.468,00	4.468,00	0,00
21110120	C.M. DE FORNOS DE ALGODF	4.468,00	4.468,00	0,00	4.468,00	4.468,00	0,00
21110121	C.M. DE GOUVEIA	6.975,14	5.006,00	1.969,14 D	6.975,14	5.006,00	1.969,14 D
21110122	C.M. DE GUARDA	9.762,00	5.006,00	4.756,00 D	9.762,00	5.006,00	4.756,00 D
21110123	MUNICIPIO DE MANTEIGAS	4.468,00	4.468,00	0,00	4.468,00	4.468,00	0,00
21110124	C.M. DE MEDA	4.218,00	4.218,00	0,00	4.218,00	4.218,00	0,00
21110125	MUNICIPIO DE SABUGAL	5.006,00	5.006,00	0,00	5.006,00	5.006,00	0,00
21110126	MUNICIPIO DE SEIA	4.756,00	4.756,00	0,00	4.756,00	4.756,00	0,00
21110127	MUNICIPIO DE TRANCOSO	14.947,00	0,00	14.947,00 D	14.947,00	0,00	14.947,00 D
21110128	C.M. DE VILA NOVA DE FOZ (	4.218,00	4.218,00	0,00	4.218,00	4.218,00	0,00
21110129	C.M. DE ALCOBACA	6.104,00	6.104,00	0,00	6.104,00	6.104,00	0,00
21110130	C.M. DE ALVAIAZERE	4.218,00	4.218,00	0,00	4.218,00	4.218,00	0,00
21110131	MUNICIPIO DE ANSIÃO	10.012,00	9.474,00	538,00 D	10.012,00	9.474,00	538,00 D
21110132	C.M. DE BATALHA	5.006,00	5.006,00	0,00	5.006,00	5.006,00	0,00
21110133	MUNICIPIO DE BOMBARRAL	9.961,51	7.762,00	2.199,51 D	9.961,51	7.762,00	2.199,51 D
21110134	C.M. DE CALDAS DA RAINHA	5.006,00	5.006,00	0,00	5.006,00	5.006,00	0,00
21110135	MUNICIPIO DE CASTANHEIR/	9.686,00	9.686,00	0,00	9.686,00	9.686,00	0,00
21110136	MUNICIPIO DE FIGUEIRÓ DO	4.518,00	4.468,00	50,00 D	4.518,00	4.468,00	50,00 D
21110137	C.M. DE LEIRIA	5.854,50	5.854,00	0,50 D	5.854,50	5.854,00	0,50 D
21110138	MUNICIPIO DE MARINHA GR	5.006,00	5.006,00	0,00	5.006,00	5.006,00	0,00
21110139	C.M. DE NAZARE	15.547,00	0,00	15.547,00 D	15.547,00	0,00	15.547,00 D
21110140	MUNICIPIO DE ÓBIDOS	5.106,00	5.006,00	100,00 D	5.106,00	5.006,00	100,00 D
21110141	C.M. DE PEDROGÃO GRANDI	4.468,00	4.468,00	0,00	4.468,00	4.468,00	0,00
21110142	C.M. DE PENICHE	4.756,00	4.756,00	0,00	4.756,00	4.756,00	0,00
21110143	MUNICIPIO DE POMBAL	6.104,00	6.104,00	0,00	6.104,00	6.104,00	0,00
21110144	MUNICIPIO DE PORTO DE MI	5.006,00	5.006,00	0,00	5.006,00	5.006,00	0,00
21110145	C.M. DE ALENQUER	5.006,00	5.006,00	0,00	5.006,00	5.006,00	0,00
21110146	C.M. DE AMADORA	5.854,00	5.854,00	0,00	5.854,00	5.854,00	0,00
21110147	MUNICIPIO DE ARRUDA DOS	4.218,00	4.218,00	0,00	4.218,00	4.218,00	0,00
21110148	C.M. DE AZAMBUJA	10.112,00	4.756,00	5.356,00 D	10.112,00	4.756,00	5.356,00 D
21110149	MUNICIPIO DO CADAVAL	5.006,00	5.006,00	0,00	5.006,00	5.006,00	0,00



**Balancete Geral ( Período[Abertura - Regularizações] e Acumulado) - 2012**

Valores em EUR

Data Contab.: 31-15-2012

Lançamento: 000 - Actual

Conta	Descrição	- Regularizações			Acumulado		
		Mov. Débito	Mov. Crédito	Saldo	Mov. Débito	Mov. Crédito	Saldo
21110150	MUNICIPIO DE CASCAIS	5.854,00	5.854,00	0,00	5.854,00	5.854,00	0,00
21110151	C.M. DE LISBOA	6.655,19	6.616,00	39,19 D	6.655,19	6.616,00	39,19 D
21110152	C.M. DE LOURES	6.104,00	6.104,00	0,00	6.104,00	6.104,00	0,00
21110153	MUNICIPIO DA LOURINHÃ	5.006,00	5.006,00	0,00	5.006,00	5.006,00	0,00
21110154	MUNICIPIO DE MAFRA	6.104,00	6.104,00	0,00	6.104,00	6.104,00	0,00
21110155	C.M. DE OEIRAS	6.354,00	6.354,00	0,00	6.354,00	6.354,00	0,00
21110156	C.M. DE SINTRA	6.104,00	6.104,00	0,00	6.104,00	6.104,00	0,00
21110157	MUNICIPIO DE SOBRAL DE M	4.468,00	4.468,00	0,00	4.468,00	4.468,00	0,00
21110158	C.M. DE TORRES VEDRAS	12.208,00	12.208,00	0,00	12.208,00	12.208,00	0,00
21110159	MUNICIPIO DE VILA FRANCA	6.104,00	6.104,00	0,00	6.104,00	6.104,00	0,00
21110160	C.M. DE ALTER DO CHAO	4.468,00	4.468,00	0,00	4.468,00	4.468,00	0,00
21110161	C.M. DE ARRONCHES	4.468,00	4.468,00	0,00	4.468,00	4.468,00	0,00
21110162	MUNICIPIO DE AVIS	4.468,00	4.468,00	0,00	4.468,00	4.468,00	0,00
21110163	MUNICIPIO DE CAMPO MAIC	8.686,00	8.436,00	250,00 D	8.686,00	8.436,00	250,00 D
21110164	C.M. DE CASTELO DE VIDE	4.468,00	4.468,00	0,00	4.468,00	4.468,00	0,00
21110165	C.M. DE CRATO	4.468,00	4.468,00	0,00	4.468,00	4.468,00	0,00
21110166	MUNICIPIO DE ELVAS	5.006,00	5.006,00	0,00	5.006,00	5.006,00	0,00
21110167	C.M. DE FRONTEIRA	4.718,00	4.718,00	0,00	4.718,00	4.718,00	0,00
21110168	MUNICIPIO DE GAVIÃO	4.468,00	4.468,00	0,00	4.468,00	4.468,00	0,00
21110169	MUNICIPIO DE MARVÃO	4.250,03	4.250,03	0,00	4.250,03	4.250,03	0,00
21110170	C.M. DE MONFORTE	4.218,00	4.218,00	0,00	4.218,00	4.218,00	0,00
21110171	C.M. DE NISA	4.468,00	4.468,00	0,00	4.468,00	4.468,00	0,00
21110172	MUNICIPIO DE PONTE DE SO	4.756,00	4.756,00	0,00	4.756,00	4.756,00	0,00
21110173	C.M. DE PORTALEGRE	15.547,00	6.035,00	9.512,00 D	15.547,00	6.035,00	9.512,00 D
21110174	MUNICIPIO DE SOUSEL	4.468,00	4.468,00	0,00	4.468,00	4.468,00	0,00
21110175	C.M. DE AMARANTE	6.104,00	6.104,00	0,00	6.104,00	6.104,00	0,00
21110176	C.M. DE BAIÃO	5.006,00	5.006,00	0,00	5.006,00	5.006,00	0,00
21110177	MUNICIPIO DE FELGUEIRAS	5.854,00	5.854,00	0,00	5.854,00	5.854,00	0,00
21110178	C.M. DE GONDOMAR	6.104,00	6.104,00	0,00	6.104,00	6.104,00	0,00
21110179	C.M. DE LOUSADA	5.006,00	5.006,00	0,00	5.006,00	5.006,00	0,00
21110180	C.M. DE MAIA	6.104,00	6.104,00	0,00	6.104,00	6.104,00	0,00
21110181	MUNICIPIO DE MARCO DE C	6.724,66	6.724,66	0,00	6.724,66	6.724,66	0,00
21110182	C.M. DE MATOSINHOS	6.104,00	6.104,00	0,00	6.104,00	6.104,00	0,00
21110183	MUNICIPIO DE PAÇOS DE FEF	12.058,00	6.104,00	5.954,00 D	12.058,00	6.104,00	5.954,00 D
21110184	MUNICIPIO DE PAREDES	6.104,00	6.104,00	0,00	6.104,00	6.104,00	0,00
21110185	C.M. DE PENAFIEL	6.104,00	6.104,00	0,00	6.104,00	6.104,00	0,00
21110186	C.M. DE PORTO	6.616,00	6.616,00	0,00	6.616,00	6.616,00	0,00
21110187	MUNICIPIO DE POVOA DO V	5.854,00	5.854,00	0,00	5.854,00	5.854,00	0,00
21110188	C.M. DE SANTO TIRSO	6.104,00	6.104,00	0,00	6.104,00	6.104,00	0,00
21110189	C.M. DE VALONGO	5.854,00	5.854,00	0,00	5.854,00	5.854,00	0,00
21110190	MUNICIPIO DE VILA DO CON	5.854,00	5.854,00	0,00	5.854,00	5.854,00	0,00
21110191	MUNICIPIO DE VILA NOVA DI	18.106,66	0,00	18.106,66 D	18.106,66	0,00	18.106,66 D
21110192	MUNICIPIO DE ABRANTES	5.006,00	5.006,00	0,00	5.006,00	5.006,00	0,00
21110193	MUNICIPIO DE ALCANENA	5.006,00	5.006,00	0,00	5.006,00	5.006,00	0,00
21110194	MUNICIPIO DE ALMEIRIM	5.506,00	5.506,00	0,00	5.506,00	5.506,00	0,00
21110195	C.M. DE ALPIARCA	4.468,00	4.468,00	0,00	4.468,00	4.468,00	0,00
21110196	C.M. DE BENAVENTE	5.055,88	5.006,00	49,88 D	5.055,88	5.006,00	49,88 D
21110197	C.M. DE CARTAXO	26.667,00	250,00	26.417,00 D	26.667,00	250,00	26.417,00 D
21110198	C.M. DE CHAMUSCA	8.438,97	4.218,00	4.220,97 D	8.438,97	4.218,00	4.220,97 D
21110199	C.M. DE CONSTANCIA	4.218,00	4.218,00	0,00	4.218,00	4.218,00	0,00
21110200	MUNICIPIO DE CORUCHE	5.006,00	5.006,00	0,00	5.006,00	5.006,00	0,00
21110201	MUNICIPIO DO ENTRONCAV	7.658,34	5.006,00	2.652,34 D	7.658,34	5.006,00	2.652,34 D
21110202	MUNICIPIO DE FERREIRA DI	4.468,00	4.468,00	0,00	4.468,00	4.468,00	0,00
21110203	MUNICIPIO DA GOLEGÃ	8.436,00	8.436,00	0,00	8.436,00	8.436,00	0,00
21110204	C.M. DE MAÇÃO	4.418,00	4.218,00	200,00 D	4.418,00	4.218,00	200,00 D
21110205	MUNICIPIO DE RIO MAIOR	5.006,00	5.006,00	0,00	5.006,00	5.006,00	0,00
21110206	C.M. DE SALVATERRA DE MA	5.006,00	5.006,00	0,00	5.006,00	5.006,00	0,00
21110207	C.M. DE SANTARÉM	18.287,00	0,00	18.287,00 D	18.287,00	0,00	18.287,00 D
21110208	C.M. DE SARDOAL	18.912,00	4.468,00	14.444,00 D	18.912,00	4.468,00	14.444,00 D
21110209	MUNICIPIO DE TOMAR	15.197,00	10.441,00	4.756,00 D	15.197,00	10.441,00	4.756,00 D

**Balancete Geral ( Período[Abertura - Regularizações] e Acumulado) - 2012**

Valores em EUR

Data Contab.: 31-15-2012

Lançamento: 000 - Actual

Conta	Descrição	- Regularizações			Acumulado		
		Mov. Débito	Mov. Crédito	Saldo	Mov. Débito	Mov. Crédito	Saldo
21110210	MUNICIPIO DE TORRES NOV,	4.949,11	4.756,00	193,11 D	4.949,11	4.756,00	193,11 D
21110211	MUNICIPIO DE VILA NOVA D,	9.036,00	0,00	9.036,00 D	9.036,00	0,00	9.036,00 D
21110212	C.M. DE OURÉM	5.606,00	5.006,00	600,00 D	5.606,00	5.006,00	600,00 D
21110213	C.M. DE ALCACER DO SAL	5.356,00	5.356,00	0,00	5.356,00	5.356,00	0,00
21110214	MUNICIPIO DE ALCOCHETE	5.006,00	5.006,00	0,00	5.006,00	5.006,00	0,00
21110215	C.M. DE ALMADA	6.104,00	6.104,00	0,00	6.104,00	6.104,00	0,00
21110216	C.M. DE BARREIRO	6.704,00	6.704,00	0,00	6.704,00	6.704,00	0,00
21110217	MUNICIPIO DE GRANDOLA	5.006,00	5.006,00	0,00	5.006,00	5.006,00	0,00
21110218	MUNICIPIO DA MOITA	6.104,00	6.104,00	0,00	6.104,00	6.104,00	0,00
21110219	C.M. DE MONTIJO	5.640,32	5.640,32	0,00	5.640,32	5.640,32	0,00
21110220	MUNICIPIO DE PALMELA	6.104,00	6.104,00	0,00	6.104,00	6.104,00	0,00
21110221	C.M. DE SANTIAGO DO CACÉ	5.006,00	5.006,00	0,00	5.006,00	5.006,00	0,00
21110222	MUNICIPIO DO SEIXAL	7.493,45	6.104,00	1.389,45 D	7.493,45	6.104,00	1.389,45 D
21110223	C.M. DE SESIMBRA	4.756,00	4.756,00	0,00	4.756,00	4.756,00	0,00
21110224	C.M. DE SETUBAL	6.343,82	6.104,00	239,82 D	6.343,82	6.104,00	239,82 D
21110225	C.M. DE SINES	6.256,00	6.256,00	0,00	6.256,00	6.256,00	0,00
21110226	C.M. DE ARCOS DE VALDEVE	4.756,00	4.756,00	0,00	4.756,00	4.756,00	0,00
21110227	MUNICIPIO DE CAMINHA	5.739,26	5.489,26	250,00 D	5.739,26	5.489,26	250,00 D
21110228	C.M. DE MELGACO	9.512,00	0,00	9.512,00 D	9.512,00	0,00	9.512,00 D
21110229	MUNICIPIO DE MONÇÃO	5.006,00	5.006,00	0,00	5.006,00	5.006,00	0,00
21110230	C.M. DE PAREDES DE COURA	4.468,00	4.468,00	0,00	4.468,00	4.468,00	0,00
21110231	MUNICIPIO DE PONTE DA BA	6.256,00	6.256,00	0,00	6.256,00	6.256,00	0,00
21110232	MUNICIPIO DE PONTE DE LIN	5.006,00	5.006,00	0,00	5.006,00	5.006,00	0,00
21110233	C.M. DE VIANA DO CASTELO	6.704,00	6.704,00	0,00	6.704,00	6.704,00	0,00
21110234	C.M. DE VILA NOVA DE CERV	4.468,00	4.468,00	0,00	4.468,00	4.468,00	0,00
21110235	MUNICIPIO DE ALIJO	4.756,00	4.756,00	0,00	4.756,00	4.756,00	0,00
21110236	MUNICIPIO DE BOTICAS	6.141,68	6.141,68	0,00	6.141,68	6.141,68	0,00
21110237	MUNICIPIO DE CHAVES	6.104,00	6.104,00	0,00	6.104,00	6.104,00	0,00
21110238	MUNICIPIO DE MESÃO FRIO	4.218,00	4.218,00	0,00	4.218,00	4.218,00	0,00
21110239	C.M. DE MONDÍM DE BASTO	4.218,00	4.218,00	0,00	4.218,00	4.218,00	0,00
21110240	C.M. DE MONTALEGRE	4.756,00	4.756,00	0,00	4.756,00	4.756,00	0,00
21110241	C.M. DE MURCA	4.468,00	4.218,00	250,00 D	4.468,00	4.218,00	250,00 D
21110242	MUNICIPIO DE PESO DA REG	5.006,00	5.006,00	0,00	5.006,00	5.006,00	0,00
21110243	MUNICIPIO DE RIBEIRA DE PI	4.468,00	4.468,00	0,00	4.468,00	4.468,00	0,00
21110244	C.M. DE SABROSA	8.436,00	4.218,00	4.218,00 D	8.436,00	4.218,00	4.218,00 D
21110245	MUNICIPIO DE SANTA MART	4.468,00	4.468,00	0,00	4.468,00	4.468,00	0,00
21110246	MUNICIPIO DE VALPACOS	14.756,00	0,00	14.756,00 D	14.756,00	0,00	14.756,00 D
21110247	MUNICIPIO DE VILA POUCA I	5.006,00	5.006,00	0,00	5.006,00	5.006,00	0,00
21110248	MUNICIPIO DE VILA REAL	6.104,00	6.104,00	0,00	6.104,00	6.104,00	0,00
21110249	MUNICIPIO DE ARMAMAR	7.218,00	0,00	7.218,00 D	7.218,00	0,00	7.218,00 D
21110250	MUNICIPIO DE CARREGAL DE	5.468,00	5.468,00	0,00	5.468,00	5.468,00	0,00
21110251	MUNICIPIO DE CASTRO DAIR	5.006,00	5.006,00	0,00	5.006,00	5.006,00	0,00
21110252	MUNICIPIO DE CINFAES	5.006,00	5.006,00	0,00	5.006,00	5.006,00	0,00
21110253	MUNICIPIO DE LAMEGO	5.006,00	5.006,00	0,00	5.006,00	5.006,00	0,00
21110254	C.M. DE MANGUALDE	4.756,00	4.756,00	0,00	4.756,00	4.756,00	0,00
21110255	C.M. DE MOIMENTA DA BEIR	15.197,00	5.006,00	10.191,00 D	15.197,00	5.006,00	10.191,00 D
21110256	MUNICIPIO DE MORTÁGUA	4.718,00	4.718,00	0,00	4.718,00	4.718,00	0,00
21110257	MUNICIPIO DE NELAS	8.696,00	3.940,00	4.756,00 D	8.696,00	3.940,00	4.756,00 D
21110258	C.M. DE OLIVEIRA DE FRADE!	4.468,00	4.468,00	0,00	4.468,00	4.468,00	0,00
21110259	C.M. DE PENALVA DO CASTE	4.218,00	4.218,00	0,00	4.218,00	4.218,00	0,00
21110260	C.M. DE RESENDE	5.356,00	600,00	4.756,00 D	5.356,00	600,00	4.756,00 D
21110261	MUNICIPIO DE SANTA COME	15.547,00	0,00	15.547,00 D	15.547,00	0,00	15.547,00 D
21110262	MUNICIPIO DE JOÃO DA PESI	4.218,00	4.218,00	0,00	4.218,00	4.218,00	0,00
21110263	C.M. DE S. PEDRO DO SUL	4.756,00	4.756,00	0,00	4.756,00	4.756,00	0,00
21110264	C.M. DE SATÃO	5.006,00	5.006,00	0,00	5.006,00	5.006,00	0,00
21110265	C.M. DE TABUACO	4.218,00	4.218,00	0,00	4.218,00	4.218,00	0,00
21110266	MUNICIPIOD DE TAROUCA	13.549,00	0,00	13.549,00 D	13.549,00	0,00	13.549,00 D
21110267	MUNICIPIO DE TONDELA	5.606,00	5.606,00	0,00	5.606,00	5.606,00	0,00
21110268	MUNICIPIO DE VILA NOVA DI	9.286,00	3.350,00	5.936,00 D	9.286,00	3.350,00	5.936,00 D
21110269	C.M. DE VISEU	6.104,00	6.104,00	0,00	6.104,00	6.104,00	0,00

**Balancete Geral ( Período[Abertura - Regularizações] e Acumulado) - 2012**

Valores em EUR

Data Contab.: 31-15-2012

Lançamento: 000 - Actual

Conta	Descrição	- Regularizações			Acumulado		
		Mov. Débito	Mov. Crédito	Saldo	Mov. Débito	Mov. Crédito	Saldo
21110270	MUNICIPIO DE VOUZELA	5.006,00	5.006,00	0,00	5.006,00	5.006,00	0,00
21110271	C.M. DE ANGRA DO HEROISMA	5.006,00	5.006,00	0,00	5.006,00	5.006,00	0,00
21110272	MUNICIPIO DE CALHETA (AÇ)	22.625,73	4.218,00	18.407,73 D	22.625,73	4.218,00	18.407,73 D
21110273	C.M. DO CORVO	4.218,00	4.218,00	0,00	4.218,00	4.218,00	0,00
21110274	C.M. DE HORTA	5.006,00	5.006,00	0,00	5.006,00	5.006,00	0,00
21110275	C.M. DE LAGOA (AÇORES)	5.006,00	4.756,00	250,00 D	5.006,00	4.756,00	250,00 D
21110276	C.M. DE LAGES DO PICO	4.468,00	4.468,00	0,00	4.468,00	4.468,00	0,00
21110277	C.M. DE MADALENA	4.218,00	4.218,00	0,00	4.218,00	4.218,00	0,00
21110278	C.M. DE NORDESTE	4.468,00	4.468,00	0,00	4.468,00	4.468,00	0,00
21110279	C.M. DE PONTA DELGADA	6.104,00	6.104,00	0,00	6.104,00	6.104,00	0,00
21110280	C.M. DE POVOAÇÃO	15.843,47	0,00	15.843,47 D	15.843,47	0,00	15.843,47 D
21110281	C.M. DE RIBEIRA GRANDE	5.006,00	5.006,00	0,00	5.006,00	5.006,00	0,00
21110282	MUNICIPIO DE SANTA CRUZ	4.218,00	4.218,00	0,00	4.218,00	4.218,00	0,00
21110283	C.M. DE SANTA CRUZ DA GR	4.468,00	4.468,00	0,00	4.468,00	4.468,00	0,00
21110284	MUNICIPIO DE VELAS	9.186,00	9.186,00	0,00	9.186,00	9.186,00	0,00
21110285	C.M. DE VILA FRANCA DO CA	4.218,00	4.218,00	0,00	4.218,00	4.218,00	0,00
21110286	C.M. DE VILA DO PORTO	8.436,00	8.436,00	0,00	8.436,00	8.436,00	0,00
21110287	MUNICIPIO DE PRAIA DA VIT	4.756,00	0,00	4.756,00 D	4.756,00	0,00	4.756,00 D
21110288	MUNICIPIO DE CALHETA (MA	5.006,00	5.006,00	0,00	5.006,00	5.006,00	0,00
21110289	MUNICIPIO DE CAMARA DE I	5.006,00	5.006,00	0,00	5.006,00	5.006,00	0,00
21110290	C.M. DE FUNCHAL	6.104,00	6.104,00	0,00	6.104,00	6.104,00	0,00
21110291	C.M. DE MACHICO	4.756,00	0,00	4.756,00 D	4.756,00	0,00	4.756,00 D
21110292	MUNICIPIO DE PONTA DO SC	4.468,00	4.468,00	0,00	4.468,00	4.468,00	0,00
21110293	MUNICIPIO DE PORTO MONI	4.468,00	4.468,00	0,00	4.468,00	4.468,00	0,00
21110294	MUNICIPIO DE PORTO SANTI	8.113,83	4.218,00	3.895,83 D	8.113,83	4.218,00	3.895,83 D
21110295	C.M. DE RIBEIRA BRAVA	4.756,00	4.756,00	0,00	4.756,00	4.756,00	0,00
21110296	MUNICIPIO DE SANTA CRUZ	5.006,00	5.006,00	0,00	5.006,00	5.006,00	0,00
21110297	C.M. DE SANTANA	4.218,00	4.218,00	0,00	4.218,00	4.218,00	0,00
21110298	MUNICIPIO DE SÃO VICENTE	4.468,00	4.468,00	0,00	4.468,00	4.468,00	0,00
21110299	MUNICIPIO DE BARRANCOS	4.468,00	4.468,00	0,00	4.468,00	4.468,00	0,00
21110301	A.M. DE OESTE	12.732,00	12.732,00	0,00	12.732,00	12.732,00	0,00
21110302	C.M. DE PENEDONO	4.468,00	4.468,00	0,00	4.468,00	4.468,00	0,00
21110303	C.M. DE SERNANCELHE	4.218,00	4.218,00	0,00	4.218,00	4.218,00	0,00
21110304	C.M. DE S. ROQUE DO PICO	4.468,00	4.468,00	0,00	4.468,00	4.468,00	0,00
21110305	C.M. DE VILA DE REI	4.218,00	4.218,00	0,00	4.218,00	4.218,00	0,00
21110306	C.M. DE PINHEL	5.006,00	5.006,00	0,00	5.006,00	5.006,00	0,00
21110307	C.M. DE VALENÇA	5.006,00	5.006,00	0,00	5.006,00	5.006,00	0,00
21110308	MUNICIPIO DE LAGES DAS FL	13.549,00	0,00	13.549,00 D	13.549,00	0,00	13.549,00 D
21110309	ASSOC INFORMÁTICA REGIÃO	6.366,00	6.366,00	0,00	6.366,00	6.366,00	0,00
21110310	A.M. DE LITORAL ALENTEJAN	6.366,00	6.366,00	0,00	6.366,00	6.366,00	0,00
21110316	AS.MUNICIPIOS NORTE ALEN	15.861,77	0,00	15.861,77 D	15.861,77	0,00	15.861,77 D
21110317	MUNICIPIO DE ODIVELAS	6.104,00	6.104,00	0,00	6.104,00	6.104,00	0,00
21110319	C.M. DA TROFA	9.762,00	9.762,00	0,00	9.762,00	9.762,00	0,00
21110320	C.M. DE VIZELA	5.006,00	5.006,00	0,00	5.006,00	5.006,00	0,00
21110321	A.M. DISTRITO SETUBAL	6.366,00	6.366,00	0,00	6.366,00	6.366,00	0,00
218	Adiantamentos de Câmaras l	475,00	475,00	0,00	475,00	475,00	0,00
2180215	CM Almada	475,00	475,00	0,00	475,00	475,00	0,00
22	FORNECEDORES	693.854,07	713.320,97	19.466,90 C	693.854,07	713.320,97	19.466,90 C
221	Fornecedores c/c	693.854,07	713.320,97	19.466,90 C	693.854,07	713.320,97	19.466,90 C
2211	Fornecedores gerais	693.854,07	713.320,97	19.466,90 C	693.854,07	713.320,97	19.466,90 C
22111	Fornecedores nacionais	693.854,07	713.320,97	19.466,90 C	693.854,07	713.320,97	19.466,90 C
221111018	IGAP	265,00	265,00	0,00	265,00	265,00	0,00
221112014	CTT - CORREIOS DE PORTUG	2.551,91	2.780,35	228,44 C	2.551,91	2.780,35	228,44 C
221112031	DIÁRIO DE COIMBRA	209,25	209,25	0,00	209,25	209,25	0,00
221112034	EDP	2.907,41	3.140,05	232,64 C	2.907,41	3.140,05	232,64 C
221112046	GRUPEME - SER. SIST. SEG. LI	313,16	313,16	0,00	313,16	313,16	0,00
221112049	HOTEL ALTIS	4.393,29	4.475,29	82,00 C	4.393,29	4.475,29	82,00 C
221112051	HOTEL BRAGANCA	770,00	875,00	105,00 C	770,00	875,00	105,00 C
221112064	MARTHAS & Cª LDA	121,32	121,32	0,00	121,32	121,32	0,00
221112065	CISION	6.027,00	7.011,00	984,00 C	6.027,00	7.011,00	984,00 C

**Balancete Geral ( Período[Abertura - Regularizações] e Acumulado) - 2012**

Valores em EUR

Data Contab.: 31-15-2012

Lançamento: 000 - Actual

Conta	Descrição	- Regularizações			Acumulado		
		Mov. Débito	Mov. Crédito	Saldo	Mov. Débito	Mov. Crédito	Saldo
221112068	OMNITUR AGEN. VIAGENS TI	23.176,58	23.896,58	720,00 C	23.176,58	23.896,58	720,00 C
221112080	S.P.4 PROJ. SERV. ELECT. LDA	627,30	627,30	0,00	627,30	627,30	0,00
221112097	HOTEL VIP ZURIQUE	268,00	268,00	0,00	268,00	268,00	0,00
221112139	SERVISAN-PRODUTOS DE HIC	1.691,67	1.691,67	0,00	1.691,67	1.691,67	0,00
221112165	JORGE MENDES, LDA	780,00	780,00	0,00	780,00	780,00	0,00
221112167	COMPANHIA DE SEGUROS LL	321.217,87	321.227,87	10,00 C	321.217,87	321.227,87	10,00 C
221112212	CENTROQUIMICA, LDA	766,24	766,24	0,00	766,24	766,24	0,00
221112219	CMAI-CONS/MATERIAL APOI	244,77	244,77	0,00	244,77	244,77	0,00
221112248	COMERGESTE	1.229,44	1.273,51	44,07 C	1.229,44	1.273,51	44,07 C
221112251	IMPENSA NACIONAL CASA D.	1.446,00	1.446,00	0,00	1.446,00	1.446,00	0,00
221112303	ASS. PORT. DIREITO CONSUM	135,00	135,00	0,00	135,00	135,00	0,00
221112382	HOTEL MONTEBELO	2.335,00	2.335,00	0,00	2.335,00	2.335,00	0,00
221112385	TV CABO	215,40	215,40	0,00	215,40	215,40	0,00
221112391	LTE - ELETRICIDADE DE LISBC	0,00	265,12	265,12 C	0,00	265,12	265,12 C
221112395	EPAL	164,48	185,23	20,75 C	164,48	185,23	20,75 C
221112401	EXPOVIAGENS	2.540,68	2.540,68	0,00	2.540,68	2.540,68	0,00
221112403	HOTEL ALIF	125,00	125,00	0,00	125,00	125,00	0,00
221112405	HOTEL NACIONAL	2.725,50	2.875,50	150,00 C	2.725,50	2.875,50	150,00 C
221112411	TRIBUNAL DE CONTAS	46,02	46,02	0,00	46,02	46,02	0,00
221112415	GRANDEHOTEL DE SANTARÉ	2.024,15	2.024,15	0,00	2.024,15	2.024,15	0,00
221112430	DOM GONÇALO	152,10	152,10	0,00	152,10	152,10	0,00
221112432	PT- COMUNICAÇÕES, SA	4.101,95	4.194,24	92,29 C	4.101,95	4.194,24	92,29 C
221112476	TMN - TELECOMUNICAÇÕES	9.800,57	10.175,92	375,35 C	9.800,57	10.175,92	375,35 C
221112493	BORGA & BORGA, LDA	74,52	0,00	74,52 D	74,52	0,00	74,52 D
221112498	FEB - INDUSTRIAS DO CAFÉ, I	2.241,82	2.312,48	70,66 C	2.241,82	2.312,48	70,66 C
221112506	CAMPEÃO DAS PROVÍNCIAS	60,00	60,00	0,00	60,00	60,00	0,00
221112507	ANTONIO REBORDAO MONT	60,00	60,00	0,00	60,00	60,00	0,00
221112517	URGICENTRO SERVIÇOS MÉC	200,00	200,00	0,00	200,00	200,00	0,00
221112522	VODAFONE	392,70	425,58	32,88 C	392,70	425,58	32,88 C
221112549	HOTEL AVENIDA	490,00	490,00	0,00	490,00	490,00	0,00
221112551	EUROSONDAGEM, ESTUDOS	5.412,00	5.412,00	0,00	5.412,00	5.412,00	0,00
221112564	RUI DOS LEITÕES ACTIVIDAD	1.640,15	1.640,15	0,00	1.640,15	1.640,15	0,00
221112586	COMPANHIA DE SEGUROS AI	49.123,01	49.734,48	611,47 C	49.123,01	49.734,48	611,47 C
221112600	AGUAS DE COIMBRA	1.671,84	1.791,42	119,58 C	1.671,84	1.791,42	119,58 C
221112604	JOAQUIM MANUEL SANTOS	90,52	90,52	0,00	90,52	90,52	0,00
221112629	TOPATLÁNTICO	8.455,18	8.455,18	0,00	8.455,18	8.455,18	0,00
221112644	MERCURE - ACCOR HOTELS -	250,40	250,40	0,00	250,40	250,40	0,00
221112667	CLIMABITUS - MANUTENÇAC	467,34	467,34	0,00	467,34	467,34	0,00
221112670	JOÃO PAULO GALVAO, UNIPI	317,34	317,34	0,00	317,34	317,34	0,00
221112671	ONITELECOM INFOCOMUNIC	5.541,57	5.541,57	0,00	5.541,57	5.541,57	0,00
221112679	XEROX PORTUGAL	789,75	1.146,92	357,17 C	789,75	1.146,92	357,17 C
221112689	CTT - EXPRESSO SERVIÇOS PC	35,25	51,42	16,17 C	35,25	51,42	16,17 C
221112695	TRYP COIMBRA	1.845,30	2.127,30	282,00 C	1.845,30	2.127,30	282,00 C
221112697	EL CORTE INGLES	1.188,25	2.121,39	933,14 C	1.188,25	2.121,39	933,14 C
221112710	VITORIA SEGUROS	371,97	371,97	0,00	371,97	371,97	0,00
221112781	EDP CORPORATE	11.884,86	13.315,19	1.430,33 C	11.884,86	13.315,19	1.430,33 C
221112793	MAGISTRADO HOTELARIA LD	0,00	1.986,00	1.986,00 C	0,00	1.986,00	1.986,00 C
221112796	MOVEL LOBO	129,15	129,15	0,00	129,15	129,15	0,00
221112849	ESPECTRO - SISTEMAS DE INI	392,74	392,74	0,00	392,74	392,74	0,00
221112851	ALVA LABOR LDA	1.517,20	1.713,30	196,10 C	1.517,20	1.713,30	196,10 C
221112856	CUNHA VAZ & ASSOCIADOS	57.736,20	62.434,80	4.698,60 C	57.736,20	62.434,80	4.698,60 C
221112857	Canon Portugal	923,21	1.175,57	252,36 C	923,21	1.175,57	252,36 C
221112859	BCP RENTING	788,69	788,69	0,00	788,69	788,69	0,00
221112862	3WD INFORMÁTICA	2.607,29	2.607,29	0,00	2.607,29	2.607,29	0,00
221112868	NOVA GAMA GOURMET SA	125,90	125,90	0,00	125,90	125,90	0,00
221112881	IRMÃOS LIMA LEITE	300,00	300,00	0,00	300,00	300,00	0,00
221112882	FUNDEUROPA	430,50	430,50	0,00	430,50	430,50	0,00
221112887	VILLA RICA HOTELS	197,00	197,00	0,00	197,00	197,00	0,00
221112896	O GIRASSOL - FLORISTA	112,00	112,00	0,00	112,00	112,00	0,00
221112899	CEJUR - CENTRO DE ESTUDO	60,00	60,00	0,00	60,00	60,00	0,00

**Balancete Geral ( Período[Abertura - Regularizações] e Acumulado) - 2012**

Valores em EUR

Data Contab.: 31-15-2012

Lançamento: 000 - Actual

Conta	Descrição	- Regularizações			Acumulado		
		Mov. Débito	Mov. Crédito	Saldo	Mov. Débito	Mov. Crédito	Saldo
221112903	SOJORMÉDIA BEIRAS, S.A.	110,00	110,00	0,00	110,00	110,00	0,00
221112905	CARAVELATUR - VIAGENS E T	1.679,00	1.679,00	0,00	1.679,00	1.679,00	0,00
221112906	SUMOL + COMPAL DISTRIBU	211,54	211,54	0,00	211,54	211,54	0,00
221112907	VISTA ALEGRE	0,00	791,00	791,00 C	0,00	791,00	791,00 C
221112926	MORAIS LEITÃO,GALVAO TEL	18.450,00	18.450,00	0,00	18.450,00	18.450,00	0,00
221112927	Hotel Altis Belém	7.046,90	7.565,90	519,00 C	7.046,90	7.565,90	519,00 C
221112928	COPIDATA S.A.	1.487,09	1.487,09	0,00	1.487,09	1.487,09	0,00
221112951	BOMCAR	2.930,56	4.451,14	1.520,58 C	2.930,56	4.451,14	1.520,58 C
221112954	GISPERT EQUIPAMENTOS E S	1.371,35	1.573,94	202,59 C	1.371,35	1.573,94	202,59 C
221112965	HOTEL TIVOLI ORIENTE	213,50	213,50	0,00	213,50	213,50	0,00
221112968	CS VINTAGE LISBOA HOTEL	180,00	180,00	0,00	180,00	180,00	0,00
221112973	S GALD AUTOMOTIVE	6.608,28	6.608,28	0,00	6.608,28	6.608,28	0,00
221112975	PASSE AQUI	69,29	69,29	0,00	69,29	69,29	0,00
221112976	FALGI EQUIPAMENTOS E PRC	110,69	110,69	0,00	110,69	110,69	0,00
221112977	BLX LDA	55,72	55,72	0,00	55,72	55,72	0,00
221112979	LYRECO PORTUGAL S.A.	2.535,85	2.535,85	0,00	2.535,85	2.535,85	0,00
221112980	ATS-Sistemas de Tecnologia	1.180,80	1.180,80	0,00	1.180,80	1.180,80	0,00
221112983	VILA GALÉ COIMBRA	458,70	521,95	63,25 C	458,70	521,95	63,25 C
221112986	GOMAVAL - SERVIÇOS E EQU	3.953,53	4.323,16	369,63 C	3.953,53	4.323,16	369,63 C
221112987	JOAQUIM DA SILVA	1.815,00	2.145,00	330,00 C	1.815,00	2.145,00	330,00 C
221112989	INSTITUTO POLITÉCNICO DE	32.555,64	32.555,64	0,00	32.555,64	32.555,64	0,00
221112990	PAPELARIA UNIVERSAL	350,98	350,98	0,00	350,98	350,98	0,00
221112991	PRIPT-Business Software Solu	895,97	895,97	0,00	895,97	895,97	0,00
221112992	Benavente Via Hotel	662,50	662,50	0,00	662,50	662,50	0,00
221112993	TICKETS RESTAURANT PORTU	17.074,57	17.074,57	0,00	17.074,57	17.074,57	0,00
221112994	PASSIFLORA	80,00	80,00	0,00	80,00	80,00	0,00
221112995	Ana Maria Vargas	50,00	50,00	0,00	50,00	50,00	0,00
221112998	SEGMON SISTEMAS GLOBAIS	47,97	47,97	0,00	47,97	47,97	0,00
221113000	CNEMA	31.930,55	31.930,55	0,00	31.930,55	31.930,55	0,00
221113001	ON SYSTEM	1.023,36	1.023,36	0,00	1.023,36	1.023,36	0,00
221113002	G9SA - TELECOMUNICAÇÕES	2.618,51	4.032,76	1.414,25 C	2.618,51	4.032,76	1.414,25 C
221113003	LAPORTUGAL	424,41	424,41	0,00	424,41	424,41	0,00
221113004	Purificação e Almeida Remoc	86,10	86,10	0,00	86,10	86,10	0,00
221113005	Universidade do Porto, Facul	3.075,00	3.075,00	0,00	3.075,00	3.075,00	0,00
221113006	UMU - ENFISHOTELARIA E TL	630,00	630,00	0,00	630,00	630,00	0,00
221113007	ANTONIO DA CONCEIÇÃO DU	315,00	315,00	0,00	315,00	315,00	0,00
221113008	CASIDESPORTO LDA	270,00	270,00	0,00	270,00	270,00	0,00
221113009	GRUTAS DE MIA DE AIRE - CA	0,00	35,00	35,00 C	0,00	35,00	35,00 C
23	PESSOAL	441.962,81	441.685,00	277,81 D	441.962,81	441.685,00	277,81 D
231	Remunerações a pagar *	427.295,74	427.295,64	0,10 D	427.295,74	427.295,64	0,10 D
2312	Ao pessoal	427.295,74	427.295,64	0,10 D	427.295,74	427.295,64	0,10 D
23121	VENCIMENTOS LIQUIDOS	427.295,74	427.295,64	0,10 D	427.295,74	427.295,64	0,10 D
232	Adiantamentos	2.908,39	2.630,68	277,71 D	2.908,39	2.630,68	277,71 D
2322	Ao pessoal	2.908,39	2.630,68	277,71 D	2.908,39	2.630,68	277,71 D
23220001	MARIA JOÃO SECO	17,30	17,30	0,00	17,30	17,30	0,00
23220002	MARIA ESTRELA OLIVEIRA	277,81	0,10	277,71 D	277,81	0,10	277,71 D
23220006	TERESA CUNHA	545,55	545,55	0,00	545,55	545,55	0,00
23220009	JÚLIO SARAIVA	88,63	88,63	0,00	88,63	88,63	0,00
23220014	ARMANDO JESUS	13,73	13,73	0,00	13,73	13,73	0,00
23220016	LANDRI PINTO	757,00	757,00	0,00	757,00	757,00	0,00
23220017	AMÉLIA GIRÃO	77,15	77,15	0,00	77,15	77,15	0,00
23220037	LUÍS RAMOS	732,78	732,78	0,00	732,78	732,78	0,00
23220046	CATARINA SEGORBE	287,17	287,17	0,00	287,17	287,17	0,00
23220051	JOANA FERREIRA	111,27	111,27	0,00	111,27	111,27	0,00
2372	Cauções do Pessoal	0,00	11.758,68	11.758,68 C	0,00	11.758,68	11.758,68 C
2382	Outras operações com pesso	11.758,68	0,00	11.758,68 D	11.758,68	0,00	11.758,68 D
23820002	MARIA ESTRELA OLIVEIRA	6.718,50	0,00	6.718,50 D	6.718,50	0,00	6.718,50 D
23820017	AMÉLIA GIRÃO	4.476,90	0,00	4.476,90 D	4.476,90	0,00	4.476,90 D
23820048	FILIFE CARVALHO	563,28	0,00	563,28 D	563,28	0,00	563,28 D
24	ESTADO E OUTROS ENTES PÚ	402.153,95	436.217,40	34.063,45 C	402.153,95	436.217,40	34.063,45 C

**Balancete Geral ( Período[Abertura - Regularizações] e Acumulado) - 2012**

Valores em EUR

Data Contab.: 31-15-2012

Lançamento: 000 - Actual

Conta	Descrição	- Regularizações			Acumulado		
		Mov. Débito	Mov. Crédito	Saldo	Mov. Débito	Mov. Crédito	Saldo
241	Imposto sobre o rendimento	22.322,02	10.592,65	11.729,37 D	22.322,02	10.592,65	11.729,37 D
2411	Irc - imposto corrente	6.845,97	0,00	6.845,97 D	6.845,97	0,00	6.845,97 D
2413	Irc - retenção na fonte	4.883,40	0,00	4.883,40 D	4.883,40	0,00	4.883,40 D
24131	Irc - ret.fonte - juros bancáric	4.883,40	0,00	4.883,40 D	4.883,40	0,00	4.883,40 D
241311	Irc - ret.fonte - juros bancáric	4.732,13	0,00	4.732,13 D	4.732,13	0,00	4.732,13 D
241312	Irc - ret.fonte - juros bancáric	150,29	0,00	150,29 D	150,29	0,00	150,29 D
241313	IRC a regularizar	0,98	0,00	0,98 D	0,98	0,00	0,98 D
2416	Irc - a pagar	10.592,65	10.592,65	0,00	10.592,65	10.592,65	0,00
242	Retenção de impostos sobre	133.477,59	157.095,01	23.617,42 C	133.477,59	157.095,01	23.617,42 C
2421	Rir-trabalho dependente	96.659,47	113.159,76	16.500,29 C	96.659,47	113.159,76	16.500,29 C
2422	Rir-rendimentos profissionais:	36.818,12	43.935,25	7.117,13 C	36.818,12	43.935,25	7.117,13 C
243	Imposto sobre o valor acresc	57.341,31	64.914,11	7.572,80 C	57.341,31	64.914,11	7.572,80 C
2433	IVA - Liquidado	21.602,80	21.602,80	0,00	21.602,80	21.602,80	0,00
24331	Operacoes gerais	21.602,80	21.602,80	0,00	21.602,80	21.602,80	0,00
243312	Iva liq. - ps - taxa normal-tx.2	21.602,80	21.602,80	0,00	21.602,80	21.602,80	0,00
2434	IVA - Regularizações	5.965,04	5.965,04	0,00	5.965,04	5.965,04	0,00
24341	A favor da Associação	5.965,04	5.965,04	0,00	5.965,04	5.965,04	0,00
2435	IVA - Apuramento	21.602,80	21.602,80	0,00	21.602,80	21.602,80	0,00
2436	IVA - A pagar	8.170,67	15.743,47	7.572,80 C	8.170,67	15.743,47	7.572,80 C
245	Contribuições para a Segurar	189.013,03	203.615,63	14.602,60 C	189.013,03	203.615,63	14.602,60 C
2451	Segurança social	187.030,89	201.633,49	14.602,60 C	187.030,89	201.633,49	14.602,60 C
2452	Seg. Social - valores a regular	1.982,14	1.982,14	0,00	1.982,14	1.982,14	0,00
27	OUTRAS CONTAS A RECEBER	755.714,69	880.311,06	124.596,37 C	755.714,69	880.311,06	124.596,37 C
271	Fornec. de invest.	5.856,29	5.856,29	0,00	5.856,29	5.856,29	0,00
2711	Fornec. de invest.- c/g	5.856,29	5.856,29	0,00	5.856,29	5.856,29	0,00
27111	Fornec. de invest.- c/c- merc.	5.856,29	5.856,29	0,00	5.856,29	5.856,29	0,00
271111	Fornec. de invest.- c/c- merc.	5.856,29	5.856,29	0,00	5.856,29	5.856,29	0,00
2711113088	ONsystem, LDA	5.856,29	5.856,29	0,00	5.856,29	5.856,29	0,00
272	Devedores e Credores por Ac	2.224,60	3.593,83	1.369,23 C	2.224,60	3.593,83	1.369,23 C
2722	Credores por acréscimos de j	2.224,60	3.593,83	1.369,23 C	2.224,60	3.593,83	1.369,23 C
27229	Outros acréscimos de custos	2.224,60	3.593,83	1.369,23 C	2.224,60	3.593,83	1.369,23 C
276	Adiantamentos por conta de	4.898,00	4.898,00	0,00	4.898,00	4.898,00	0,00
2761	Adiant. de Associados	4.898,00	4.898,00	0,00	4.898,00	4.898,00	0,00
27610037	CM Celorico Basto	3.050,00	3.050,00	0,00	3.050,00	3.050,00	0,00
27610128	CM Vila Nova Foz Coa	1.848,00	1.848,00	0,00	1.848,00	1.848,00	0,00
278	Outros Devedores e Credore:	742.735,80	865.962,94	123.227,14 C	742.735,80	865.962,94	123.227,14 C
2781	Devedores e Credores divers	205.513,67	168.600,29	36.913,38 D	205.513,67	168.600,29	36.913,38 D
27811	Devedores Diversos	147.874,05	110.960,67	36.913,38 D	147.874,05	110.960,67	36.913,38 D
278114046	SONDEX	49,88	0,00	49,88 D	49,88	0,00	49,88 D
278114059	EDP- DISTRIBUIÇÃO ENERGIA	55.750,00	55.750,00	0,00	55.750,00	55.750,00	0,00
278114096	JOSÉ MANUEL MACEDO	117,15	0,00	117,15 D	117,15	0,00	117,15 D
278114106	CENTRO DE SAÚDE DE FORN	25,00	0,00	25,00 D	25,00	0,00	25,00 D
278114108	DULCE MARIA APARICIO SILV	25,00	0,00	25,00 D	25,00	0,00	25,00 D
278114187	BANCO BPI	25.198,67	25.198,67	0,00	25.198,67	25.198,67	0,00
278114204	MOVENSIS	3.123,36	0,00	3.123,36 D	3.123,36	0,00	3.123,36 D
278114207	MEDIDATA	8.610,00	8.610,00	0,00	8.610,00	8.610,00	0,00
278114209	ANO - SISTEMAS DE INFORM	18.000,00	0,00	18.000,00 D	18.000,00	0,00	18.000,00 D
278114217	PETRUS, LDA	74,99	0,00	74,99 D	74,99	0,00	74,99 D
278114218	CCDR - COMISSÃO DE COORI	25.830,00	10.332,00	15.498,00 D	25.830,00	10.332,00	15.498,00 D
278114459	COMPANHIA DE SEGUROS LU	6.150,00	6.150,00	0,00	6.150,00	6.150,00	0,00
278114467	Éolica da Arada - Empreend.	4.920,00	4.920,00	0,00	4.920,00	4.920,00	0,00
27812	Credores diversos	57.639,62	57.639,62	0,00	57.639,62	57.639,62	0,00
278123086	OICI	1.532,90	1.532,90	0,00	1.532,90	1.532,90	0,00
278123087	CCRE / CGLU	56.006,00	56.006,00	0,00	56.006,00	56.006,00	0,00
278123179	PEDRO FOLGADO	58,30	58,30	0,00	58,30	58,30	0,00
278124643	LUIS MIGUEL DOS SANTOS A	42,42	42,42	0,00	42,42	42,42	0,00
2782	Consultores, assessores e int	185.237,78	189.306,91	4.069,13 C	185.237,78	189.306,91	4.069,13 C
27824619	MANUEL SANTIAGO RIBEIRO	1.025,66	1.025,66	0,00	1.025,66	1.025,66	0,00
27824620	DAVID DUARTE	21.315,00	21.315,00	0,00	21.315,00	21.315,00	0,00
27824630	MARIA DA GRAÇA BORGES	1.432,95	1.432,95	0,00	1.432,95	1.432,95	0,00

**Balancete Geral ( Período[Abertura - Regularizações] e Acumulado) - 2012**

Valores em EUR

Data Contab.: 31-15-2012

Lançamento: 000 - Actual

Conta	Descrição	- Regularizações			Acumulado		
		Mov. Débito	Mov. Crédito	Saldo	Mov. Débito	Mov. Crédito	Saldo
27824633	RUTE MARIA BERNARDO	2.280,00	2.280,00	0,00	2.280,00	2.280,00	0,00
27824638	ANA CAROLINA CORREIA DA	219,80	219,80	0,00	219,80	219,80	0,00
27824639	ARTUR JOSÉ PONTVIANNE H	90.625,08	90.656,82	31,74 C	90.625,08	90.656,82	31,74 C
27824640	FERNANDO HENRIQUE ROSA	67.036,18	66.609,43	426,75 D	67.036,18	66.609,43	426,75 D
27824641	Filipa Maria Marques de Aze	648,13	648,13	0,00	648,13	648,13	0,00
27824642	Liliana Brojo Paranhos	654,98	654,98	0,00	654,98	654,98	0,00
27824645	FERNANDO SOUSA CAEIROS	0,00	4.464,14	4.464,14 C	0,00	4.464,14	4.464,14 C
2783	Apólice Seguros	351.984,35	345.778,38	6.205,97 D	351.984,35	345.778,38	6.205,97 D
27831	Seguros - Câmaras Municipai	345.101,86	340.346,69	4.755,17 D	345.101,86	340.346,69	4.755,17 D
278310002	MUNICIPIO DE ALBERGARIA-	6.762,00	6.762,00	0,00	6.762,00	6.762,00	0,00
278310003	C.M. DE ANADIA	3.311,94	3.311,94	0,00	3.311,94	3.311,94	0,00
278310004	C.M. DE AROUCA	4.122,64	4.122,54	0,10 D	4.122,64	4.122,54	0,10 D
278310007	MUNICIPIO DE ESPINHO	363,52	363,52	0,00	363,52	363,52	0,00
278310008	C.M. DE ESTARREJA	3.482,70	3.482,70	0,00	3.482,70	3.482,70	0,00
278310012	MUNICIPIO DA MURTOSA	284,79	284,79	0,00	284,79	284,79	0,00
278310013	MUNICIPIO DE OLIVEIRA DE	14.658,00	14.658,00	0,00	14.658,00	14.658,00	0,00
278310017	C.M. DE SEVER DO VOUGA	3.967,78	3.967,78	0,00	3.967,78	3.967,78	0,00
278310021	C.M. DE ALMODOVAR	2.657,87	2.657,87	0,00	2.657,87	2.657,87	0,00
278310022	MUNICIPIO DE ALVITO	1.862,00	1.862,00	0,00	1.862,00	1.862,00	0,00
278310023	C.M. DE BEJA	422,39	422,39	0,00	422,39	422,39	0,00
278310025	C.M. DE CUBA	410,31	410,31	0,00	410,31	410,31	0,00
278310027	C.M. DE MERTOLA	2.758,79	2.758,79	0,00	2.758,79	2.758,79	0,00
278310028	C.M. DE MOURA	4.327,48	4.327,48	0,00	4.327,48	4.327,48	0,00
278310031	C.M. DE SERPA	2.548,00	2.548,00	0,00	2.548,00	2.548,00	0,00
278310032	C.M. DE VIDIGUEIRA	3.602,17	3.602,17	0,00	3.602,17	3.602,17	0,00
278310033	C.M. DE AMARES	2.050,80	2.050,80	0,00	2.050,80	2.050,80	0,00
278310042	C.M. DE TERRAS DO BOURO	3.984,44	3.984,44	0,00	3.984,44	3.984,44	0,00
278310046	MUNICIPIO DE ALFANDEGA I	1.899,50	1.878,93	20,57 D	1.899,50	1.878,93	20,57 D
278310047	C.M. DE BRAGANCA	631,48	631,48	0,00	631,48	631,48	0,00
278310048	C.M. DE CARRAZEDA DE ANS	407,34	407,34	0,00	407,34	407,34	0,00
278310050	C.M. DE MACEDO CAVALEIRO	4.728,99	4.728,99	0,00	4.728,99	4.728,99	0,00
278310053	C.M. DE MONCORVO	651,90	651,90	0,00	651,90	651,90	0,00
278310054	C.M. DE MOGADOURO	1.396,91	1.396,91	0,00	1.396,91	1.396,91	0,00
278310055	C.M. DE VILA FLOR	148,66	148,66	0,00	148,66	148,66	0,00
278310056	C.M. DE VIMIOSO	2.572,89	2.572,89	0,00	2.572,89	2.572,89	0,00
278310059	C.M. DE CASTELO BRANCO	840,06	840,06	0,00	840,06	840,06	0,00
278310061	C.M. DE FUNDÃO	707,80	707,80	0,00	707,80	707,80	0,00
278310062	MUNICIPIO DE IDANHA-A-NC	519,77	519,77	0,00	519,77	519,77	0,00
278310068	MUNICIPIO DE VILA VELHA I	380,66	380,66	0,00	380,66	380,66	0,00
278310075	C.M. DE LOUSA	7.317,48	7.317,48	0,00	7.317,48	7.317,48	0,00
278310076	MUNICIPIO DE MIRA	2.792,38	2.792,38	0,00	2.792,38	2.792,38	0,00
278310078	C.M. DE MONTEMOR-O-VELI	4.479,62	4.479,62	0,00	4.479,62	4.479,62	0,00
278310080	MUNICIPIO DE PAMPILHOSA	256,11	256,11	0,00	256,11	256,11	0,00
278310081	MUNICIPIO DE PENACOVA	5.554,00	5.554,00	0,00	5.554,00	5.554,00	0,00
278310082	MUNICIPIO DE PENELA	4.011,56	4.011,56	0,00	4.011,56	4.011,56	0,00
278310084	MUNICIPIO DE TÁBUA	8.141,52	8.141,52	0,00	8.141,52	8.141,52	0,00
278310085	C.M. DE VILA NOVA DE POIAI	2.602,21	2.602,21	0,00	2.602,21	2.602,21	0,00
278310091	MUNICIPIO DE MONTEMOR	279,06	265,16	13,90 D	279,06	265,16	13,90 D
278310092	MUNICIPIO DE MORA	2.324,34	2.324,34	0,00	2.324,34	2.324,34	0,00
278310097	MUNICIPIO DE VENDAS NOV	3.498,36	3.498,36	0,00	3.498,36	3.498,36	0,00
278310098	MUNICIPIO DE VIANA DO AL	1.820,00	1.820,00	0,00	1.820,00	1.820,00	0,00
278310099	C.M. DE VILA VICOSA	3.410,91	3.410,91	0,00	3.410,91	3.410,91	0,00
278310102	MUNICIPIO DE ALIEZUR	4.759,88	4.759,88	0,00	4.759,88	4.759,88	0,00
278310105	MUNICIPIO DE LAGOA (ALGA	460,90	460,90	0,00	460,90	460,90	0,00
278310106	MUNICIPIO DE LAGOS	2.959,41	2.959,41	0,00	2.959,41	2.959,41	0,00
278310109	C.M. DE OLHÃO	6.964,18	6.964,18	0,00	6.964,18	6.964,18	0,00
278310114	C.M. DE VILA DO BISPO	2.357,68	2.357,68	0,00	2.357,68	2.357,68	0,00
278310115	C.M. DE VILA REAL DE S.ANT	3.697,39	3.697,39	0,00	3.697,39	3.697,39	0,00
278310117	MUNICIPIO DE ALMEIDA	3.770,20	3.770,20	0,00	3.770,20	3.770,20	0,00
278310118	MUNICIPIO DE CELORICO DA	3.347,69	3.347,69	0,00	3.347,69	3.347,69	0,00

**Balancete Geral ( Período[Abertura - Regularizações] e Acumulado) - 2012**

Valores em EUR

Data Contab.: 31-15-2012

Lançamento: 000 - Actual

Conta	Descrição	- Regularizações			Acumulado		
		Mov. Débito	Mov. Crédito	Saldo	Mov. Débito	Mov. Crédito	Saldo
278310121	C.M. DE GOUVEIA	10.555,52	10.555,52	0,00	10.555,52	10.555,52	0,00
278310124	C.M. DE MEDA	3.805,30	3.805,30	0,00	3.805,30	3.805,30	0,00
278310128	C.M. DE VILA NOVA DE FOZ C	744,76	744,76	0,00	744,76	744,76	0,00
278310130	C.M. DE ALVAIAZERE	158,73	158,73	0,00	158,73	158,73	0,00
278310131	MUNICIPIO DE ANSIÃO	5.153,43	433,12	4.720,31 D	5.153,43	433,12	4.720,31 D
278310134	C.M. DE CALDAS DA RAINHA	423,90	423,90	0,00	423,90	423,90	0,00
278310135	MUNICIPIO DE CASTANHEIR/	3.979,84	3.979,84	0,00	3.979,84	3.979,84	0,00
278310136	MUNICIPIO DE FIGUEIRÓ DO	4.317,68	4.317,68	0,00	4.317,68	4.317,68	0,00
278310137	C.M. DE LEIRIA	769,32	769,32	0,00	769,32	769,32	0,00
278310142	C.M. DE PENICHE	597,52	597,52	0,00	597,52	597,52	0,00
278310144	MUNICIPIO DE PORTO DE M/	414,84	414,84	0,00	414,84	414,84	0,00
278310151	C.M. DE LISBOA	957,84	957,84	0,00	957,84	957,84	0,00
278310157	MUNICIPIO DE SOBRAL DE M	3.815,73	3.815,73	0,00	3.815,73	3.815,73	0,00
278310162	MUNICIPIO DE AVIS	3.298,97	3.298,97	0,00	3.298,97	3.298,97	0,00
278310168	MUNICIPIO DE GAVIÃO	286,30	286,30	0,00	286,30	286,30	0,00
278310169	MUNICIPIO DE MARVÃO	382,17	382,17	0,00	382,17	382,17	0,00
278310170	C.M. DE MONFORTE	1.694,00	1.694,00	0,00	1.694,00	1.694,00	0,00
278310173	C.M. DE PORTALEGRE	6.719,66	6.719,66	0,00	6.719,66	6.719,66	0,00
278310176	C.M. DE BAIÃO	8.078,14	8.078,14	0,00	8.078,14	8.078,14	0,00
278310179	C.M. DE LOUSADA	10.889,85	10.889,85	0,00	10.889,85	10.889,85	0,00
278310181	MUNICIPIO DE MARCO DE C/	6.397,46	6.397,46	0,00	6.397,46	6.397,46	0,00
278310182	C.M. DE MATOSINHOS	12.827,18	12.827,18	0,00	12.827,18	12.827,18	0,00
278310183	MUNICIPIO DE PAÇOS DE FEF	516,75	516,75	0,00	516,75	516,75	0,00
278310187	MUNICIPIO DE POVOA DO V/	11.753,93	11.753,93	0,00	11.753,93	11.753,93	0,00
278310190	MUNICIPIO DE VILA DO CON	6.059,87	6.059,58	0,29 D	6.059,87	6.059,58	0,29 D
278310194	MUNICIPIO DE ALMEIRIM	3.292,25	3.292,25	0,00	3.292,25	3.292,25	0,00
278310198	C.M. DE CHAMUSCA	3.035,72	3.035,72	0,00	3.035,72	3.035,72	0,00
278310205	MUNICIPIO DE RIO MAIOR	3.612,00	3.612,00	0,00	3.612,00	3.612,00	0,00
278310207	C.M. DE SANTARÉM	12.827,83	12.827,83	0,00	12.827,83	12.827,83	0,00
278310208	C.M. DE SARDOAL	2.091,37	2.091,37	0,00	2.091,37	2.091,37	0,00
278310218	MUNICIPIO DA MOITA	615,11	615,11	0,00	615,11	615,11	0,00
278310219	C.M. DE MONTIJO	5.362,67	5.362,67	0,00	5.362,67	5.362,67	0,00
278310220	MUNICIPIO DE PALMELA	688,38	688,38	0,00	688,38	688,38	0,00
278310235	MUNICIPIO DE ALIJO	8.881,06	8.881,06	0,00	8.881,06	8.881,06	0,00
278310236	MUNICIPIO DE BOTICAS	500,68	500,68	0,00	500,68	500,68	0,00
278310237	MUNICIPIO DE CHAVES	9.134,75	9.134,75	0,00	9.134,75	9.134,75	0,00
278310238	MUNICIPIO DE MESÃO FRIO	292,34	292,34	0,00	292,34	292,34	0,00
278310241	C.M. DE MURCA	1.959,33	1.959,33	0,00	1.959,33	1.959,33	0,00
278310246	MUNICIPIO DE VALPACOS	4.155,16	4.155,16	0,00	4.155,16	4.155,16	0,00
278310247	MUNICIPIO DE VILA POUCA I	3.998,47	3.998,47	0,00	3.998,47	3.998,47	0,00
278310250	MUNICIPIO DE CARREGAL DC	216,04	216,04	0,00	216,04	216,04	0,00
278310252	MUNICIPIO DE CINFAES	319,99	319,99	0,00	319,99	319,99	0,00
278310253	MUNICIPIO DE LAMEGO	3.427,24	3.427,24	0,00	3.427,24	3.427,24	0,00
278310256	MUNICIPIO DE MORTÁGUA	2.927,69	2.927,69	0,00	2.927,69	2.927,69	0,00
278310262	MUNICIPIO DE JOÃO DA PESI	494,64	494,64	0,00	494,64	494,64	0,00
278310264	C.M. DE SATÃO	3.122,81	3.122,81	0,00	3.122,81	3.122,81	0,00
278310265	C.M. DE TABUACO	3.178,00	3.178,00	0,00	3.178,00	3.178,00	0,00
278310268	MUNICIPIO DE VILA NOVA DI	2.464,15	2.464,15	0,00	2.464,15	2.464,15	0,00
278310290	MUNICIPIO DO FUNCHAL	1.065,25	1.065,25	0,00	1.065,25	1.065,25	0,00
278310292	MUNICIPIO DE PONTA DO SC	138,65	138,65	0,00	138,65	138,65	0,00
278310295	C.M. DE RIBEIRA BRAVA	395,22	395,22	0,00	395,22	395,22	0,00
278310299	MUNICIPIO DE BARRANCOS	1.862,00	1.862,00	0,00	1.862,00	1.862,00	0,00
278310303	C.M. DE SERNANCELHE	2.156,00	2.156,00	0,00	2.156,00	2.156,00	0,00
278310306	C.M. DE PINHEL	3.344,35	3.344,35	0,00	3.344,35	3.344,35	0,00
278310307	C.M. DE VALENÇA	3.675,56	3.675,56	0,00	3.675,56	3.675,56	0,00
27832	Seguros - Juntas de Freguesi	6.882,49	5.431,69	1.450,80 D	6.882,49	5.431,69	1.450,80 D
278321001	J.F. DE ALCobaça	15,05	15,05	0,00	15,05	15,05	0,00
278321002	J.F. DE ALFEIZERÃO	66,75	0,00	66,75 D	66,75	0,00	66,75 D
278321003	J.F. DE ALPEDRIZ	10,03	10,03	0,00	10,03	10,03	0,00
278321004	J.F. DE BARRIO	28,63	28,63	0,00	28,63	28,63	0,00



**Balancete Geral ( Período[Abertura - Regularizações] e Acumulado) - 2012**

Valores em EUR

Data Contab.: 31-15-2012

Lançamento: 000 - Actual

Conta	Descrição	- Regularizações			Acumulado		
		Mov. Débito	Mov. Crédito	Saldo	Mov. Débito	Mov. Crédito	Saldo
278321006	J.F. DE CELA	15,05	15,05	0,00	15,05	15,05	0,00
278321007	J.F. DE COS	28,63	28,63	0,00	28,63	28,63	0,00
278321008	J.F. DE ÉVORA DE ALCOBACA	43,32	0,00	43,32 D	43,32	0,00	43,32 D
278321010	J.F. DE MARTINGANÇA	25,61	25,61	0,00	25,61	25,61	0,00
278321011	J.F. DE PATAIAS	15,05	15,05	0,00	15,05	15,05	0,00
278321012	J.F. DE PRAZERES ALJUBARRC	15,05	15,05	0,00	15,05	15,05	0,00
278321013	J.F. DE S. MARTINHO DO POF	15,05	15,05	0,00	15,05	15,05	0,00
278321014	J.F. DE S. VICENTE (ALCOBAÇ	15,05	15,05	0,00	15,05	15,05	0,00
278321016	FREGUESIA DE S. FRANCISCO	30,14	30,14	0,00	30,14	30,14	0,00
278321036	J.F. DE CACILHAS	44,71	44,71	0,00	44,71	44,71	0,00
278321037	J.F. DE CHARNECA DA CAPAR	12,07	12,07	0,00	12,07	12,07	0,00
278321093	J.F. DE ALVORNINHA	15,05	15,05	0,00	15,05	15,05	0,00
278321094	J.F. DE A DOS FRANCOS	15,05	15,05	0,00	15,05	15,05	0,00
278321095	J.F. DE N.S.POPULO-CALD.RA	44,71	44,71	0,00	44,71	44,71	0,00
278321096	J.F. DE CARVALHAL BENFEITC	15,05	15,05	0,00	15,05	15,05	0,00
278321097	J.F. DE COTO	15,05	15,05	0,00	15,05	15,05	0,00
278321098	J.F. DE LANDAL	30,10	15,05	15,05 D	30,10	15,05	15,05 D
278321099	FREGUESIA DE SALIR DO POF	15,05	15,05	0,00	15,05	15,05	0,00
278321100	J.F. DE VILA DE SANTA CATAF	16,55	16,55	0,00	16,55	16,55	0,00
278321101	J.F. DE SERRA DO BOURO	15,05	15,05	0,00	15,05	15,05	0,00
278321102	J.F. DE CAMARA DE LOBOS	44,71	44,71	0,00	44,71	44,71	0,00
278321122	J.F. DE VILE	36,16	0,00	36,16 D	36,16	0,00	36,16 D
278321123	J.F. DE BEIJÓS	28,63	28,63	0,00	28,63	28,63	0,00
278321124	J.F. DE OLIVEIRA DO CONDE	28,63	28,63	0,00	28,63	28,63	0,00
278321125	J.F. DE PAPIZIOS	28,91	28,63	0,28 D	28,91	28,63	0,28 D
278321126	J.F. DE PARADA (CARREGAL S	25,61	25,61	0,00	25,61	25,61	0,00
278321127	J.F. DE CARREGUEIRA	28,63	28,63	0,00	28,63	28,63	0,00
278321128	J.F. DE CHAMUSCA	28,63	28,63	0,00	28,63	28,63	0,00
278321129	J.F. DE CHOUTO	25,61	25,61	0,00	25,61	25,61	0,00
278321130	J.F. DE PINHEIRO GRANDE	25,61	25,61	0,00	25,61	25,61	0,00
278321131	J.F. DE ULME	28,63	28,63	0,00	28,63	28,63	0,00
278321132	FREGUESIA DE VALE DE CAV/	28,63	28,63	0,00	28,63	28,63	0,00
278321133	J.F. DE ALHOES	76,52	0,00	76,52 D	76,52	0,00	76,52 D
278321137	J.F. DE FORNELOS	15,05	15,05	0,00	15,05	15,05	0,00
278321140	J.F. DE NESPEREIRA (CINFAES	15,05	15,05	0,00	15,05	15,05	0,00
278321141	J.F. DE OLIVEIRA DO DOURO	15,77	15,77	0,00	15,77	15,77	0,00
278321142	J.F. DE RAMIRES	80,31	0,00	80,31 D	80,31	0,00	80,31 D
278321143	J.F. DE SANTIAGO DE PIAES	76,52	0,00	76,52 D	76,52	0,00	76,52 D
278321144	J.F. DE SOUSELO	28,63	28,63	0,00	28,63	28,63	0,00
278321145	J.F. DE S. CRISTOVÃO NOGUE	15,05	15,05	0,00	15,05	15,05	0,00
278321148	J.F. DE TRAVANCA (CINFÂES)	5,01	5,01	0,00	5,01	5,01	0,00
278321149	J.F. DE CUBA	28,63	28,63	0,00	28,63	28,63	0,00
278321150	J.F. DE FARO ALENTEJO	126,89	126,89	0,00	126,89	126,89	0,00
278321151	J.F. DE VILA RUIVA	215,38	215,38	0,00	215,38	215,38	0,00
278321152	J.F. DE VILA ALVA	25,61	25,61	0,00	25,61	25,61	0,00
278321153	J.F. DE S. MIGUEL MACHEDE	25,61	25,61	0,00	25,61	25,61	0,00
278321154	J.F. DE BUARCOS	43,20	43,20	0,00	43,20	43,20	0,00
278321157	J.F. DE S. JULIÃO	44,71	44,71	0,00	44,71	44,71	0,00
278321158	J.F. DE TAVAREDE	193,68	193,68	0,00	193,68	193,68	0,00
278321159	J.F. DE MONTE	44,71	44,71	0,00	44,71	44,71	0,00
278321160	J.F. DE SANTA LUZIA	44,71	44,71	0,00	44,71	44,71	0,00
278321161	J.F. DE SANTA MARIA MAIOR	44,71	44,71	0,00	44,71	44,71	0,00
278321162	J.F. DE SANTO ANTONIO	60,30	60,30	0,00	60,30	60,30	0,00
278321163	J.F. DE S. GONÇALO	190,21	44,71	145,50 D	190,21	44,71	145,50 D
278321164	J.F. DE S. MARTINHO	65,31	65,31	0,00	65,31	65,31	0,00
278321165	J.F. DE S. ROQUE	140,58	140,58	0,00	140,58	140,58	0,00
278321197	J.F. DE S. PEDRO (GOUVEIA)	15,05	15,05	0,00	15,05	15,05	0,00
278321232	J.F. DE RIBEIRA DOS CARINH	15,34	15,05	0,29 D	15,34	15,05	0,29 D
278321239	J.F. DE S. VICENTE (GUARDA)	25,09	25,09	0,00	25,09	25,09	0,00
278321253	J.F. DE BARAO S. JOÃO	92,05	0,00	92,05 D	92,05	0,00	92,05 D

**Balancete Geral ( Período[Abertura - Regularizações] e Acumulado) - 2012**

Valores em EUR

Data Contab.: 31-15-2012

Lançamento: 000 - Actual

Conta	Descrição	- Regularizações			Acumulado		
		Mov. Débito	Mov. Crédito	Saldo	Mov. Débito	Mov. Crédito	Saldo
278321254	J.F. DE BENSFRIM	92,05	0,00	92,05 D	92,05	0,00	92,05 D
278321260	J.F. DE PENHA DE FRANCA	45,21	44,71	0,50 D	45,21	44,71	0,50 D
278321261	J.F. DE SANTO CONDESTAVEI	75,60	75,60	0,00	75,60	75,60	0,00
278321262	J.F. DE SANTO ESTEVAO	62,57	0,00	62,57 D	62,57	0,00	62,57 D
278321263	J.F. DE S. FRANCISCO XAVIER	44,71	44,71	0,00	44,71	44,71	0,00
278321264	J.F. DE SACAVÉM	41,69	41,69	0,00	41,69	41,69	0,00
278321293	J.F. DE PRAIA DE MIRA	28,63	28,63	0,00	28,63	28,63	0,00
278321295	J.F. DE MOITA	44,71	44,71	0,00	44,71	44,71	0,00
278321296	J.F. DE GATÕES	30,10	15,05	15,05 D	30,10	15,05	15,05 D
278321297	J.F. DE SEIXO DE GATOES	15,05	15,05	0,00	15,05	15,05	0,00
278321298	J.F. DE CANDEDO	76,73	15,05	61,68 D	76,73	15,05	61,68 D
278321299	J.F. DE CARVA	20,07	20,07	0,00	20,07	20,07	0,00
278321300	J.F. DE FIOZHOSO	15,09	0,00	15,09 D	15,09	0,00	15,09 D
278321301	J.F. DE JOU	15,05	15,05	0,00	15,05	15,05	0,00
278321302	J.F. DE MURCA	15,05	15,05	0,00	15,05	15,05	0,00
278321303	J.F. DE NOURA	76,73	15,05	61,68 D	76,73	15,05	61,68 D
278321304	J.F. DE PALHEIROS	236,09	236,09	0,00	236,09	236,09	0,00
278321305	J.F. DE VALONGO MILHAIS	15,05	15,05	0,00	15,05	15,05	0,00
278321306	J.F. DE VILARES	15,05	15,05	0,00	15,05	15,05	0,00
278321363	J.F. DE ABUIL	33,33	33,33	0,00	33,33	33,33	0,00
278321364	J.F. DE ALBERGARIA DOS DO	28,63	28,63	0,00	28,63	28,63	0,00
278321365	J.F. DE ALMAGREIRA	28,63	28,63	0,00	28,63	28,63	0,00
278321366	J.F. DE CARNIDE	28,63	28,63	0,00	28,63	28,63	0,00
278321367	J.F. DE CARRIÇO	28,63	28,63	0,00	28,63	28,63	0,00
278321368	J.F. DE GUIA	28,63	28,63	0,00	28,63	28,63	0,00
278321369	J.F. DE LOURICAL	22,59	22,59	0,00	22,59	22,59	0,00
278321370	J.F. DE MATA MOURISCA	28,63	28,63	0,00	28,63	28,63	0,00
278321371	J.F. DE MEIRINHAS	28,63	28,63	0,00	28,63	28,63	0,00
278321372	J.F. DE PELARIGA	28,63	28,63	0,00	28,63	28,63	0,00
278321373	J.F. DE POMBAL (POMBAL)	44,71	44,71	0,00	44,71	44,71	0,00
278321374	J.F. DE REDINHA	28,63	28,63	0,00	28,63	28,63	0,00
278321375	J.F. DE SANTIAGO LITÉM	27,12	27,12	0,00	27,12	27,12	0,00
278321376	J.F. DE S. SIMÃO DE LITEM	28,63	28,63	0,00	28,63	28,63	0,00
278321377	J.F. DE VERMOIL	33,16	33,16	0,00	33,16	33,16	0,00
278321378	J.F. DE VILA CHÃ	15,05	15,05	0,00	15,05	15,05	0,00
278321379	J.F. DE CAMPINHO	15,05	15,05	0,00	15,05	15,05	0,00
278321380	J.F. DE CAMPO	24,10	21,08	3,02 D	24,10	21,08	3,02 D
278321381	J.F. DE MONSARAZ	25,61	25,61	0,00	25,61	25,61	0,00
278321382	J.F. DE REGUENGOS DE MON	46,22	46,22	0,00	46,22	46,22	0,00
278321383	J.F. DE CORVAL	25,12	25,12	0,00	25,12	25,12	0,00
278321385	J.F. DE RIBEIRA BRAVA	11,71	11,71	0,00	11,71	11,71	0,00
278321386	J.F. DE SERRA AGUA	185,93	0,00	185,93 D	185,93	0,00	185,93 D
278321387	J.F. DE SANTANA	32,14	32,14	0,00	32,14	32,14	0,00
278321405	J.F. DE ARRENTELA	156,16	156,16	0,00	156,16	156,16	0,00
278321406	J.F. DE CORROIOS	63,80	63,80	0,00	63,80	63,80	0,00
278321407	J.F. DE ALDEIA DE PAIO PIRE	274,76	274,76	0,00	274,76	274,76	0,00
278321408	J.F. DE SEIXAL	250,00	250,00	0,00	250,00	250,00	0,00
278321410	J.F. DE COUTO ESTEVES	28,63	28,63	0,00	28,63	28,63	0,00
278321412	J.F. DE PESSEGUEIRO DO VOI	28,63	28,63	0,00	28,63	28,63	0,00
278321413	J.F. DE ROCAS DO VOUGA	28,63	28,63	0,00	28,63	28,63	0,00
278321414	J.F. DE SEVER DO VOUGA	137,18	0,00	137,18 D	137,18	0,00	137,18 D
278321416	J.F. DE TALHADAS	28,63	28,63	0,00	28,63	28,63	0,00
278321419	J.F. DE N/ SENHORA CONCEI	49,73	49,73	0,00	49,73	49,73	0,00
278321421	J.F. DE S. PEDRO (V. REAL)	33,16	33,16	0,00	33,16	33,16	0,00
278321422	J.F. DE FRATEL	25,61	25,61	0,00	25,61	25,61	0,00
278321423	J.F. DE PERAIS	25,61	25,61	0,00	25,61	25,61	0,00
278321428	J.F. DE CINFAES	52,34	15,05	37,29 D	52,34	15,05	37,29 D
278321432	J.F. DE MELRES	28,63	28,63	0,00	28,63	28,63	0,00
278321433	J.F. DE MEDAS	28,63	28,63	0,00	28,63	28,63	0,00
278321434	J.F. DE ILHA	16,55	16,55	0,00	16,55	16,55	0,00

**Balancete Geral ( Período[Abertura - Regularizações] e Acumulado) - 2012**

Valores em EUR

Data Contab.: 31-15-2012

Lançamento: 000 - Actual

Conta	Descrição	- Regularizações			Acumulado		
		Mov. Débito	Mov. Crédito	Saldo	Mov. Débito	Mov. Crédito	Saldo
278321435	J.F. DE PORTIMÃO	146,01	0,00	146,01 D	146,01	0,00	146,01 D
278321436	J.F. DE SÉ (PORTO)	28,63	28,63	0,00	28,63	28,63	0,00
278321437	J.F. DE S. VICENTE PAUL	15,05	15,05	0,00	15,05	15,05	0,00
278321438	J.F. DE VENDAS NOVAS	46,22	46,22	0,00	46,22	46,22	0,00
278321444	J.F. DE S. DINIS	28,63	28,63	0,00	28,63	28,63	0,00
278321453	J.F. DE CASTELO BRANCO	5,01	5,01	0,00	5,01	5,01	0,00
278321479	J.F. DE FOZ DO ARELHO	50,24	50,24	0,00	50,24	50,24	0,00
278321480	J.F. DE PARREIRA	25,61	25,61	0,00	25,61	25,61	0,00
278321481	J.F. DE VALES	25,61	25,61	0,00	25,61	25,61	0,00
278321484	J.F. IMACULADO CORAÇÃO N	49,24	49,24	0,00	49,24	49,24	0,00
278321488	J.F. DE SANTO QUINTINO	34,63	34,63	0,00	34,63	34,63	0,00
278321489	J.F. DE SOBRAL MONTE AGRV	28,63	28,63	0,00	28,63	28,63	0,00
278321490	J.F. DE MARATECA	91,58	91,58	0,00	91,58	91,58	0,00
278321491	J.F. DE SAPATARIA	28,63	28,63	0,00	28,63	28,63	0,00
278321492	J.F. DE PALMELA	23,42	23,42	0,00	23,42	23,42	0,00
278321493	J.F. DE PINHAL NOVO	44,71	44,71	0,00	44,71	44,71	0,00
278321494	J.F. DE POÇEIRÃO	28,63	28,63	0,00	28,63	28,63	0,00
278321498	J.F. DE FOZ DO DOURO	44,71	44,71	0,00	44,71	44,71	0,00
278321500	J.F. DE BUDENS	182,41	182,41	0,00	182,41	182,41	0,00
278321502	J.F. DE VILARINHO SAMARDÁ	25,61	25,61	0,00	25,61	25,61	0,00
278321505	FREGUESIA DA LOUSÃ	21,58	21,58	0,00	21,58	21,58	0,00
278321506	J.F. DE SÃO GREGÓRIO	15,05	15,05	0,00	15,05	15,05	0,00
278321507	J.F. DE BOBADELA	49,24	49,24	0,00	49,24	49,24	0,00
278321508	J.F. GÂNDARAS	15,05	15,05	0,00	15,05	15,05	0,00
278321509	J.F. DE CURRELOS	28,63	28,63	0,00	28,63	28,63	0,00
278321510	JUNTA DE FREGUESIA DE LEI	44,71	44,71	0,00	44,71	44,71	0,00
278321511	J.F. DE SÃO BARTOLOMEU	15,05	15,05	0,00	15,05	15,05	0,00
2785	Apoio às Intempéries na Mac	0,00	49.777,36	49.777,36 C	0,00	49.777,36	49.777,36 C
2786	Apoio a Timor-Leste	0,00	112.500,00	112.500,00 C	0,00	112.500,00	112.500,00 C
28	DIFERIMENTOS	16.928,81	16.928,81	0,00	16.928,81	16.928,81	0,00
281	Gastos a reconhecer	16.928,81	16.928,81	0,00	16.928,81	16.928,81	0,00
2811	Tickets de refeição	16.928,81	16.928,81	0,00	16.928,81	16.928,81	0,00
29	PROVISÕES	0,00	54.850,69	54.850,69 C	0,00	54.850,69	54.850,69 C
298	Outras provisões	0,00	54.850,69	54.850,69 C	0,00	54.850,69	54.850,69 C
4	CLASSE 4 - IMOBILIZAÇÕES	1.365.108,27	1.157.403,68	207.704,59 D	1.365.108,27	1.157.403,68	207.704,59 D
41	INVESTIMENTOS FINANCEIR	4.908,00	4.908,00	0,00	4.908,00	4.908,00	0,00
414	Investimentos noutras empr	2.494,00	2.494,00	0,00	2.494,00	2.494,00	0,00
4141	Participações de capital	2.494,00	2.494,00	0,00	2.494,00	2.494,00	0,00
419	Ajustamentos de Investimen	2.414,00	2.414,00	0,00	2.414,00	2.414,00	0,00
4195	Outras aplicações de tesoura	2.414,00	2.414,00	0,00	2.414,00	2.414,00	0,00
43	ACTIVOS FIXOS TANGÍVEIS	1.331.072,87	1.123.368,28	207.704,59 D	1.331.072,87	1.123.368,28	207.704,59 D
432	Edifícios e outras construõe	617.149,93	0,00	617.149,93 D	617.149,93	0,00	617.149,93 D
4321	Edifícios e outras construõe	322.314,26	0,00	322.314,26 D	322.314,26	0,00	322.314,26 D
4322	Ampliações e Conservação d	294.835,67	0,00	294.835,67 D	294.835,67	0,00	294.835,67 D
434	Equipamento de transporte	148.513,93	0,00	148.513,93 D	148.513,93	0,00	148.513,93 D
4341	Viatura da Sede	51.874,98	0,00	51.874,98 D	51.874,98	0,00	51.874,98 D
4343	Viatura Pickup Timor	17.277,93	0,00	17.277,93 D	17.277,93	0,00	17.277,93 D
4345	Viatura da Sede - BMW X5	79.361,02	0,00	79.361,02 D	79.361,02	0,00	79.361,02 D
435	Equipamento administrativo	285.222,19	0,00	285.222,19 D	285.222,19	0,00	285.222,19 D
4351	Equip. admin. - Sede	251.417,82	0,00	251.417,82 D	251.417,82	0,00	251.417,82 D
4352	Equip. admin. - Delegação de	31.534,45	0,00	31.534,45 D	31.534,45	0,00	31.534,45 D
4353	Equipamento Administrativo	2.269,92	0,00	2.269,92 D	2.269,92	0,00	2.269,92 D
437	Outros activos fixos tangíveis	280.057,67	0,00	280.057,67 D	280.057,67	0,00	280.057,67 D
4371	biblioteca	1.369,42	0,00	1.369,42 D	1.369,42	0,00	1.369,42 D
4372	rouparia e outros	3.152,31	0,00	3.152,31 D	3.152,31	0,00	3.152,31 D
4373	equipamento informático	200.045,04	0,00	200.045,04 D	200.045,04	0,00	200.045,04 D
4374	Equipamento de Projecção e	36.765,92	0,00	36.765,92 D	36.765,92	0,00	36.765,92 D
4375	Ferr. e Utens. - Mercado Nac	1.560,18	0,00	1.560,18 D	1.560,18	0,00	1.560,18 D
4376	Outros activos fixos tangíveis	35,38	0,00	35,38 D	35,38	0,00	35,38 D
4379	Outras Imobilizações	37.129,42	0,00	37.129,42 D	37.129,42	0,00	37.129,42 D

**Balancete Geral ( Período[Abertura - Regularizações] e Acumulado) - 2012**

Valores em EUR

Data Contab.: 31-15-2012

Lançamento: 000 - Actual

Conta	Descrição	- Regularizações			Acumulado		
		Mov. Débito	Mov. Crédito	Saldo	Mov. Débito	Mov. Crédito	Saldo
438	Depreciações acumuladas	129,15	1.123.368,28	1.123.239,13 C	129,15	1.123.368,28	1.123.239,13 C
4382	Edifícios e outras construção	0,00	465.175,53	465.175,53 C	0,00	465.175,53	465.175,53 C
43821	Edifícios e outras construção	0,00	170.339,86	170.339,86 C	0,00	170.339,86	170.339,86 C
43822	Ampliações e Conservação d	0,00	294.835,67	294.835,67 C	0,00	294.835,67	294.835,67 C
4384	Equipamento de transporte	0,00	144.194,44	144.194,44 C	0,00	144.194,44	144.194,44 C
43841	Viatura da Sede	0,00	51.874,98	51.874,98 C	0,00	51.874,98	51.874,98 C
43843	Viatura da Sede - BMW X5	0,00	79.361,02	79.361,02 C	0,00	79.361,02	79.361,02 C
43844	Viatura Pick Up Timor	0,00	12.958,44	12.958,44 C	0,00	12.958,44	12.958,44 C
4385	Equipamento administrativo	129,15	258.613,68	258.484,53 C	129,15	258.613,68	258.484,53 C
43851	Equip. admin. - Sede	129,15	226.025,62	225.896,47 C	129,15	226.025,62	225.896,47 C
43852	Equip. admin. - Delegação de	0,00	30.348,14	30.348,14 C	0,00	30.348,14	30.348,14 C
43853	Equipamento Administrativo	0,00	2.239,92	2.239,92 C	0,00	2.239,92	2.239,92 C
4387	Outros Activos Tangíveis	0,00	255.384,63	255.384,63 C	0,00	255.384,63	255.384,63 C
43871	Ferramentas e utensílios	0,00	1.552,57	1.552,57 C	0,00	1.552,57	1.552,57 C
43872	Taras e vasilhame	0,00	35,38	35,38 C	0,00	35,38	35,38 C
43879	Outras Imobilizações Corpó	0,00	253.796,68	253.796,68 C	0,00	253.796,68	253.796,68 C
438791	biblioteca	0,00	1.369,42	1.369,42 C	0,00	1.369,42	1.369,42 C
438792	rouparia e outros	0,00	2.372,31	2.372,31 C	0,00	2.372,31	2.372,31 C
438793	equipamento informático	0,00	196.054,39	196.054,39 C	0,00	196.054,39	196.054,39 C
438794	Equipamento de Projecção e	0,00	24.972,58	24.972,58 C	0,00	24.972,58	24.972,58 C
438795	Outras Imobilizações	0,00	29.027,98	29.027,98 C	0,00	29.027,98	29.027,98 C
44	ACTIVOS INTANGÍVEIS	29.127,40	29.127,40	0,00	29.127,40	29.127,40	0,00
444	Propriedade industrial	29.127,40	0,00	29.127,40 D	29.127,40	0,00	29.127,40 D
4441	Propriedade industrial - mer	29.127,40	0,00	29.127,40 D	29.127,40	0,00	29.127,40 D
448	Amortizações acumuladas	0,00	29.127,40	29.127,40 C	0,00	29.127,40	29.127,40 C
4483	Programas de Computador	0,00	3.732,00	3.732,00 C	0,00	3.732,00	3.732,00 C
4484	Propriedade industrial	0,00	25.395,40	25.395,40 C	0,00	25.395,40	25.395,40 C
5	CLASSE 5 - CAPITAL	357.268,82	1.872.810,41	1.515.541,59 C	357.268,82	1.872.810,41	1.515.541,59 C
56	RESULTADOS TRANSITADOS	357.268,82	1.858.560,41	1.501.291,59 C	357.268,82	1.858.560,41	1.501.291,59 C
561	Resultados transitados do an	0,00	1.392.022,36	1.392.022,36 C	0,00	1.392.022,36	1.392.022,36 C
562	Proveitos de exercícios anter	0,00	466.538,05	466.538,05 C	0,00	466.538,05	466.538,05 C
563	Custos de exercícios anterior	330.962,32	0,00	330.962,32 D	330.962,32	0,00	330.962,32 D
564	Outras regularizações	26.306,50	0,00	26.306,50 D	26.306,50	0,00	26.306,50 D
59	OUTRAS VARIAÇÕES NO CAP	0,00	14.250,00	14.250,00 C	0,00	14.250,00	14.250,00 C
594	Doações	0,00	14.250,00	14.250,00 C	0,00	14.250,00	14.250,00 C
6	CLASSE 6 - CUSTOS E PERDAS	1.428.210,78	933,46	1.427.277,32 D	1.428.210,78	933,46	1.427.277,32 D
62	FORNECIMENTOS E SRV.EXTI	584.229,93	633,46	583.596,47 D	584.229,93	633,46	583.596,47 D
622	Serviços Especializados	348.901,33	0,00	348.901,33 D	348.901,33	0,00	348.901,33 D
6221	Trabalhos Especializados	73.970,27	0,00	73.970,27 D	73.970,27	0,00	73.970,27 D
62212	Estudos, Pareceres e Outros	18.880,50	0,00	18.880,50 D	18.880,50	0,00	18.880,50 D
62213	Serviços de Informática	2.076,77	0,00	2.076,77 D	2.076,77	0,00	2.076,77 D
62214	Consultoria e Trabalhos de Ir	46.986,00	0,00	46.986,00 D	46.986,00	0,00	46.986,00 D
62215	Clipping Diversos	6.027,00	0,00	6.027,00 D	6.027,00	0,00	6.027,00 D
6223	Vigilância e Segurança	313,16	0,00	313,16 D	313,16	0,00	313,16 D
6224	Honorários	267.795,21	0,00	267.795,21 D	267.795,21	0,00	267.795,21 D
62241	Traduções/Retroversões	1.560,26	0,00	1.560,26 D	1.560,26	0,00	1.560,26 D
62242	Estudos, Pareceres e Outros	57.105,95	0,00	57.105,95 D	57.105,95	0,00	57.105,95 D
62243	Outros Trabalhos	3.520,10	0,00	3.520,10 D	3.520,10	0,00	3.520,10 D
62245	Consultadoria	205.608,90	0,00	205.608,90 D	205.608,90	0,00	205.608,90 D
6226	Conservação e Reparação	6.822,69	0,00	6.822,69 D	6.822,69	0,00	6.822,69 D
623	Materiais	14.770,26	0,00	14.770,26 D	14.770,26	0,00	14.770,26 D
6231	Ferramentas e Utensílios de	44,08	0,00	44,08 D	44,08	0,00	44,08 D
6232	Livros e Documentação Técn	441,07	0,00	441,07 D	441,07	0,00	441,07 D
6233	Material de Escritório	8.982,73	0,00	8.982,73 D	8.982,73	0,00	8.982,73 D
62331	Artigos diversos de Expedien	2.002,98	0,00	2.002,98 D	2.002,98	0,00	2.002,98 D
62332	Ofícios envelopes e outros	710,45	0,00	710,45 D	710,45	0,00	710,45 D
62334	Encargos com Fotocopiadora	4.524,77	0,00	4.524,77 D	4.524,77	0,00	4.524,77 D
62336	Material Informático	1.744,53	0,00	1.744,53 D	1.744,53	0,00	1.744,53 D
6234	Artigos para Oferta	5.302,38	0,00	5.302,38 D	5.302,38	0,00	5.302,38 D
624	Energia e Fluidos	27.510,13	0,00	27.510,13 D	27.510,13	0,00	27.510,13 D

**Balancete Geral ( Período[Abertura - Regularizações] e Acumulado) - 2012**

Valores em EUR

Data Contab.: 31-15-2012

Lançamento: 000 - Actual

Conta	Descrição	- Regularizações			Acumulado		
		Mov. Débito	Mov. Crédito	Saldo	Mov. Débito	Mov. Crédito	Saldo
6241	Electricidade	14.023,79	0,00	14.023,79 D	14.023,79	0,00	14.023,79 D
6242	Combustíveis	12.236,21	0,00	12.236,21 D	12.236,21	0,00	12.236,21 D
62421	Combustíveis	11.509,30	0,00	11.509,30 D	11.509,30	0,00	11.509,30 D
62422	Combustíveis-Carro de Serviço	726,91	0,00	726,91 D	726,91	0,00	726,91 D
6243	Água	1.250,13	0,00	1.250,13 D	1.250,13	0,00	1.250,13 D
625	Transportes	105.269,15	42,50	105.226,65 D	105.269,15	42,50	105.226,65 D
6251	Deslocações e estadas	81.446,39	0,00	81.446,39 D	81.446,39	0,00	81.446,39 D
62511	Deslocações e Estadas de Pe	21.390,35	0,00	21.390,35 D	21.390,35	0,00	21.390,35 D
625111	Táxis	733,25	0,00	733,25 D	733,25	0,00	733,25 D
625112	Transportes Colectivos	4.074,69	0,00	4.074,69 D	4.074,69	0,00	4.074,69 D
625113	Viatura Própria	2.982,06	0,00	2.982,06 D	2.982,06	0,00	2.982,06 D
625114	Alojamento e Alimentação	822,50	0,00	822,50 D	822,50	0,00	822,50 D
625115	Portagens e Recolha de Viat	7.053,37	0,00	7.053,37 D	7.053,37	0,00	7.053,37 D
625117	Viatura de Serviço	5.724,48	0,00	5.724,48 D	5.724,48	0,00	5.724,48 D
62512	Deslocações e Estadas dos O	54.554,37	0,00	54.554,37 D	54.554,37	0,00	54.554,37 D
625121	Reuniões com entidades ofic	18.504,04	0,00	18.504,04 D	18.504,04	0,00	18.504,04 D
625122	Reuniões Conselho Directivo	31.454,75	0,00	31.454,75 D	31.454,75	0,00	31.454,75 D
625123	Ajudas de Custo	4.595,58	0,00	4.595,58 D	4.595,58	0,00	4.595,58 D
62513	Alimentação e outros encarg	5.501,67	0,00	5.501,67 D	5.501,67	0,00	5.501,67 D
6254	Relações Externas	23.822,76	42,50	23.780,26 D	23.822,76	42,50	23.780,26 D
62541	Transportes	16.481,88	42,50	16.439,38 D	16.481,88	42,50	16.439,38 D
62542	Alimentação, Alojamento e C	5.441,22	0,00	5.441,22 D	5.441,22	0,00	5.441,22 D
62543	Ajudas de Custo	1.437,69	0,00	1.437,69 D	1.437,69	0,00	1.437,69 D
62544	Seguros de Viagem	351,97	0,00	351,97 D	351,97	0,00	351,97 D
62545	Outros Encargos	110,00	0,00	110,00 D	110,00	0,00	110,00 D
626	Serviços Diversos	87.779,06	590,96	87.188,10 D	87.779,06	590,96	87.188,10 D
6261	Rendas e alugueres	825,53	0,00	825,53 D	825,53	0,00	825,53 D
6262	Comunicação	21.027,14	536,88	20.490,26 D	21.027,14	536,88	20.490,26 D
62621	Avenças e Franquias	2.580,03	0,00	2.580,03 D	2.580,03	0,00	2.580,03 D
62622	Comunicação-telefones e ou	11.411,71	535,26	10.876,45 D	11.411,71	535,26	10.876,45 D
62623	Telegramas, Express Mail e C	51,42	0,00	51,42 D	51,42	0,00	51,42 D
62624	Internet	6.983,98	1,62	6.982,36 D	6.983,98	1,62	6.982,36 D
6263	Seguros	7.723,42	0,00	7.723,42 D	7.723,42	0,00	7.723,42 D
62631	Multi-riscos	1.199,57	0,00	1.199,57 D	1.199,57	0,00	1.199,57 D
62632	Ramo Viaturas	2.007,63	0,00	2.007,63 D	2.007,63	0,00	2.007,63 D
62633	Acidentes Pessoais e Outros	4.516,22	0,00	4.516,22 D	4.516,22	0,00	4.516,22 D
6265	Contencioso e notariado	307,25	0,00	307,25 D	307,25	0,00	307,25 D
6267	Limpeza, higiene e conforto	2.817,92	0,00	2.817,92 D	2.817,92	0,00	2.817,92 D
6268	Outros Fornecimentos e Serv	55.077,80	54,08	55.023,72 D	55.077,80	54,08	55.023,72 D
62681	Outros Encargos da Sede	8.318,94	0,00	8.318,94 D	8.318,94	0,00	8.318,94 D
626811	Jornais, Revistas e Outros	1.272,75	0,00	1.272,75 D	1.272,75	0,00	1.272,75 D
626812	Publicações Oficiais	1.446,00	0,00	1.446,00 D	1.446,00	0,00	1.446,00 D
626813	Decorações/Ornamentações	28,00	0,00	28,00 D	28,00	0,00	28,00 D
626814	Comemorações e Convívios	1.624,21	0,00	1.624,21 D	1.624,21	0,00	1.624,21 D
626815	Aquisições para o Bar	3.352,68	0,00	3.352,68 D	3.352,68	0,00	3.352,68 D
626816	Outras aquisições de bens e	9,90	0,00	9,90 D	9,90	0,00	9,90 D
626817	Preitos/Homenagens	370,00	0,00	370,00 D	370,00	0,00	370,00 D
626818	Serviços de TV Cabo	215,40	0,00	215,40 D	215,40	0,00	215,40 D
62682	Recepção a Entidades Divers	933,64	0,00	933,64 D	933,64	0,00	933,64 D
62684	Congressos, Seminários e Ou	36.100,70	0,00	36.100,70 D	36.100,70	0,00	36.100,70 D
626841	XX Congresso	34.747,70	0,00	34.747,70 D	34.747,70	0,00	34.747,70 D
6268411	XX Congresso-Alojamento	2.187,00	0,00	2.187,00 D	2.187,00	0,00	2.187,00 D
6268412	XX Congresso-Alimentação	27.768,45	0,00	27.768,45 D	27.768,45	0,00	27.768,45 D
6268413	XX Congresso-Salas	3.354,16	0,00	3.354,16 D	3.354,16	0,00	3.354,16 D
6268414	XX Congresso-Outros	1.438,09	0,00	1.438,09 D	1.438,09	0,00	1.438,09 D
626843	Outros Encontros	1.353,00	0,00	1.353,00 D	1.353,00	0,00	1.353,00 D
62685	Iniciativas CPLP	92,53	0,00	92,53 D	92,53	0,00	92,53 D
626851	FORAL CPLP	92,53	0,00	92,53 D	92,53	0,00	92,53 D
62688	Encargos da Delegação de Lis	9.631,99	54,08	9.577,91 D	9.631,99	54,08	9.577,91 D
6268801	Material de Escritório - Lx	322,44	0,00	322,44 D	322,44	0,00	322,44 D

**Balancete Geral ( Período[Abertura - Regularizações] e Acumulado) - 2012**

Valores em EUR

Data Contab.: 31-15-2012

Lançamento: 000 - Actual

Conta	Descrição	- Regularizações			Acumulado		
		Mov. Débito	Mov. Crédito	Saldo	Mov. Débito	Mov. Crédito	Saldo
6268802	Comunicação - Lx	1.694,85	6,11	1.688,74 D	1.694,85	6,11	1.688,74 D
6268803	Transportes - Lx	439,55	0,00	439,55 D	439,55	0,00	439,55 D
6268805	Contencioso e notariado - Lx	70,00	0,00	70,00 D	70,00	0,00	70,00 D
6268806	Conservação e Reparação - L	110,39	0,00	110,39 D	110,39	0,00	110,39 D
6268807	Limpeza, higiene e conforto -	2.706,21	47,97	2.658,24 D	2.706,21	47,97	2.658,24 D
6268808	Jornais, Revistas e Outros - L	547,40	0,00	547,40 D	547,40	0,00	547,40 D
6268809	Aquisições para o bar - Lx	503,71	0,00	503,71 D	503,71	0,00	503,71 D
6268811	Electricidade - Lx	1.079,07	0,00	1.079,07 D	1.079,07	0,00	1.079,07 D
6268812	Água - Lx	162,12	0,00	162,12 D	162,12	0,00	162,12 D
6268813	Encargos com Fotocopiadora	1.160,18	0,00	1.160,18 D	1.160,18	0,00	1.160,18 D
6268814	Rendas e Alugueres - Lx	836,07	0,00	836,07 D	836,07	0,00	836,07 D
63	GASTOS COM O PESSOAL	766.910,58	300,00	766.610,58 D	766.910,58	300,00	766.610,58 D
632	Remunerações do pessoal	622.356,51	0,00	622.356,51 D	622.356,51	0,00	622.356,51 D
6321	Remunerações do pessoal - v	465.063,11	0,00	465.063,11 D	465.063,11	0,00	465.063,11 D
6322	Remunerações do Pessoal-Al	1.401,96	0,00	1.401,96 D	1.401,96	0,00	1.401,96 D
6323	Remunerações do pessoal - s	76.837,36	0,00	76.837,36 D	76.837,36	0,00	76.837,36 D
6324	Remunerações do pessoal - s.	35.665,24	0,00	35.665,24 D	35.665,24	0,00	35.665,24 D
63244	Remunerações do pessoal - s.	18.736,43	0,00	18.736,43 D	18.736,43	0,00	18.736,43 D
63245	Remunerações do pessoal - s.	16.928,81	0,00	16.928,81 D	16.928,81	0,00	16.928,81 D
6327	Abonos de Assessoria	14.148,75	0,00	14.148,75 D	14.148,75	0,00	14.148,75 D
6329	Rem. do pessoal - abono che	29.240,09	0,00	29.240,09 D	29.240,09	0,00	29.240,09 D
635	Encargos sobre remuneraçõe	126.935,33	0,00	126.935,33 D	126.935,33	0,00	126.935,33 D
6351	Segurança Social	124.520,56	0,00	124.520,56 D	124.520,56	0,00	124.520,56 D
6352	IVA - Independentes	2.414,77	0,00	2.414,77 D	2.414,77	0,00	2.414,77 D
636	Seguros de acidentes no trab	10.664,25	300,00	10.364,25 D	10.664,25	300,00	10.364,25 D
6361	Acidentes de Trabalho	2.564,25	0,00	2.564,25 D	2.564,25	0,00	2.564,25 D
6362	Seguro de Saúde	8.100,00	300,00	7.800,00 D	8.100,00	300,00	7.800,00 D
637	Gastos de acção social	1.973,24	0,00	1.973,24 D	1.973,24	0,00	1.973,24 D
6371	Serviços Clínicos	1.886,31	0,00	1.886,31 D	1.886,31	0,00	1.886,31 D
6372	Medicamentos	86,93	0,00	86,93 D	86,93	0,00	86,93 D
638	Outros gastos com o pessoal	4.981,25	0,00	4.981,25 D	4.981,25	0,00	4.981,25 D
6381	Formação de Pessoal	1.926,45	0,00	1.926,45 D	1.926,45	0,00	1.926,45 D
6382	Encargos com alojamento	2.909,04	0,00	2.909,04 D	2.909,04	0,00	2.909,04 D
6385	custos com a emissão tickets	145,76	0,00	145,76 D	145,76	0,00	145,76 D
64	GASTOS DE DEPRECIACÃO E	18.517,32	0,00	18.517,32 D	18.517,32	0,00	18.517,32 D
642	Activos fixos tangíveis	17.273,08	0,00	17.273,08 D	17.273,08	0,00	17.273,08 D
6421	Activos fixos tangíveis-própri	17.273,08	0,00	17.273,08 D	17.273,08	0,00	17.273,08 D
64212	Deprec-edifícios outras const	6.446,28	0,00	6.446,28 D	6.446,28	0,00	6.446,28 D
642121	Deprec-edifícios outras const	6.446,28	0,00	6.446,28 D	6.446,28	0,00	6.446,28 D
64214	Deprec-equipamento de trar	4.319,48	0,00	4.319,48 D	4.319,48	0,00	4.319,48 D
642144	Viatura Pick Up Timor	4.319,48	0,00	4.319,48 D	4.319,48	0,00	4.319,48 D
64215	Deprec-equipamento admini	1.230,63	0,00	1.230,63 D	1.230,63	0,00	1.230,63 D
642151	Equipamento da Sede	878,20	0,00	878,20 D	878,20	0,00	878,20 D
642152	Equipamento da Delegação c	352,43	0,00	352,43 D	352,43	0,00	352,43 D
64217	Deprec-outras imob. corpóre	5.276,69	0,00	5.276,69 D	5.276,69	0,00	5.276,69 D
642172	Rouparia e Outros	31,46	0,00	31,46 D	31,46	0,00	31,46 D
642173	Equipamento Informático	1.185,41	0,00	1.185,41 D	1.185,41	0,00	1.185,41 D
642174	Equipamento de Projecção e	259,05	0,00	259,05 D	259,05	0,00	259,05 D
642175	Outras Imobilizações	3.800,77	0,00	3.800,77 D	3.800,77	0,00	3.800,77 D
643	Activos intangíveis.	1.244,24	0,00	1.244,24 D	1.244,24	0,00	1.244,24 D
6433	Depreciação Programas Com	1.244,24	0,00	1.244,24 D	1.244,24	0,00	1.244,24 D
67	PROVISÕES	54.850,69	0,00	54.850,69 D	54.850,69	0,00	54.850,69 D
678	Outras provisões	54.850,69	0,00	54.850,69 D	54.850,69	0,00	54.850,69 D
68	OUTROS GASTOS E PERDAS	2.981,06	0,00	2.981,06 D	2.981,06	0,00	2.981,06 D
681	Impostos	54,06	0,00	54,06 D	54,06	0,00	54,06 D
688	Outros	2.927,00	0,00	2.927,00 D	2.927,00	0,00	2.927,00 D
6881	Correcções Relativas a perío	213,74	0,00	213,74 D	213,74	0,00	213,74 D
68814	Exercício de 2011	213,74	0,00	213,74 D	213,74	0,00	213,74 D
6883	Quotizações	1.532,90	0,00	1.532,90 D	1.532,90	0,00	1.532,90 D
68832	OICI	1.532,90	0,00	1.532,90 D	1.532,90	0,00	1.532,90 D

**Balancete Geral ( Período[Abertura - Regularizações] e Acumulado) - 2012**

Valores em EUR

Data Contab.: 31-15-2012

Lançamento: 000 - Actual

Conta	Descrição	- Regularizações			Acumulado		
		Mov. Débito	Mov. Crédito	Saldo	Mov. Débito	Mov. Crédito	Saldo
6888	Outros não especificados	1.180,36	0,00	1.180,36 D	1.180,36	0,00	1.180,36 D
68881	Multas e Penalidades	1.180,36	0,00	1.180,36 D	1.180,36	0,00	1.180,36 D
688811	Multas Fiscais	25,00	0,00	25,00 D	25,00	0,00	25,00 D
688812	Multas Não Fiscais	1.155,36	0,00	1.155,36 D	1.155,36	0,00	1.155,36 D
69	GASTOS E PERDAS DE FINAN	721,20	0,00	721,20 D	721,20	0,00	721,20 D
698	Outros Gastos e Perdas de Fi	721,20	0,00	721,20 D	721,20	0,00	721,20 D
6982	Serviços Bancários	721,20	0,00	721,20 D	721,20	0,00	721,20 D
7	CLASSE 7 - PROVEITOS E GAN	52.448,96	1.780.241,15	1.727.792,19 C	52.448,96	1.780.241,15	1.727.792,19 C
72	PRESTAÇÕES DE SERVIÇOS	26.514,00	1.574.224,00	1.547.710,00 C	26.514,00	1.574.224,00	1.547.710,00 C
721	Associadas	26.514,00	1.574.224,00	1.547.710,00 C	26.514,00	1.574.224,00	1.547.710,00 C
7211	Quotizações Anuais	23.264,00	1.516.974,00	1.493.710,00 C	23.264,00	1.516.974,00	1.493.710,00 C
7212	Inscrições em Congressos	3.250,00	57.250,00	54.000,00 C	3.250,00	57.250,00	54.000,00 C
78	OUTROS RENDIMENTOS E G/	25.934,96	186.488,24	160.553,28 C	25.934,96	186.488,24	160.553,28 C
781	Rendimentos Suplementares	25.934,96	93.925,20	67.990,24 C	25.934,96	93.925,20	67.990,24 C
7816	Outros Rendimentos suplem-	25.934,96	93.925,20	67.990,24 C	25.934,96	93.925,20	67.990,24 C
78162	Patrocínios	25.934,96	81.325,20	55.390,24 C	25.934,96	81.325,20	55.390,24 C
781621	Patrocínios Congressos	25.934,96	81.325,20	55.390,24 C	25.934,96	81.325,20	55.390,24 C
78165	OUTROS SERVIÇOS	0,00	12.600,00	12.600,00 C	0,00	12.600,00	12.600,00 C
788	Outros	0,00	92.563,04	92.563,04 C	0,00	92.563,04	92.563,04 C
7881	Correcções Relativas a períod	0,00	81.970,39	81.970,39 C	0,00	81.970,39	81.970,39 C
78811	Exercício de anos anteriores	0,00	81.970,39	81.970,39 C	0,00	81.970,39	81.970,39 C
7882	Excesso de Estimativa para Ir	0,00	10.592,65	10.592,65 C	0,00	10.592,65	10.592,65 C
79	JUROS, DIVIDENDOS E OUTR	0,00	19.528,91	19.528,91 C	0,00	19.528,91	19.528,91 C
791	Juros obtidos	0,00	19.528,91	19.528,91 C	0,00	19.528,91	19.528,91 C
7911	De depósitos	0,00	19.528,91	19.528,91 C	0,00	19.528,91	19.528,91 C
79111	De depósitos à ordem	0,00	278,12	278,12 C	0,00	278,12	278,12 C
79112	De depósitos a prazo	0,00	19.250,79	19.250,79 C	0,00	19.250,79	19.250,79 C
8	CLASSE 8 - RESULTADOS	368.335,53	368.335,53	0,00	368.335,53	368.335,53	0,00
81	Resultado Líquido do Períodc	368.335,53	368.335,53	0,00	368.335,53	368.335,53	0,00
818	Resultado Líquido	368.335,53	368.335,53	0,00	368.335,53	368.335,53	0,00
	<b>Soma Líquida</b>	<b>13.518.215,92</b>	<b>13.518.215,92</b>	<b>0,00</b>	<b>13.518.215,92</b>	<b>13.518.215,92</b>	<b>0,00</b>

**Balancete Geral ( Período[Abertura - Apuramento] e Acumulado) - 2012**

Valores em EUR

Data Contab.: 31-15-2012

Lançamento: 000 - Actual

Conta	Descrição	- Apuramento			Acumulado		
		Mov. Débito	Mov. Crédito	Saldo	Mov. Débito	Mov. Crédito	Saldo
1	CLASSE 1 - DISPONIBILIDADE	5.599.718,11	4.226.039,66	1.373.678,45 D	5.599.718,11	4.226.039,66	1.373.678,45 D
11	CAIXA	869.079,46	858.424,20	10.655,26 D	869.079,46	858.424,20	10.655,26 D
111	Caixa Da Sede	16.896,10	15.147,00	1.749,10 D	16.896,10	15.147,00	1.749,10 D
112	Caixa Da Delegação	5.682,30	5.311,59	370,71 D	5.682,30	5.311,59	370,71 D
119	CAIXA RECEBIMENTO	846.501,06	837.965,61	8.535,45 D	846.501,06	837.965,61	8.535,45 D
12	DEPÓSITOS À ORDEM	2.877.940,30	2.752.574,78	125.365,52 D	2.877.940,30	2.752.574,78	125.365,52 D
1201	BANCO BPI - CONTA PROPRI/	2.122.569,22	2.090.665,37	31.903,85 D	2.122.569,22	2.090.665,37	31.903,85 D
1204	BANCO BPI - SEGURO BOMBI	362.962,51	352.966,43	9.996,08 D	362.962,51	352.966,43	9.996,08 D
1208	BANCO CGD - 02551416524E	55.976,19	40.152,04	15.824,15 D	55.976,19	40.152,04	15.824,15 D
1211	BANCO BPI - SEGURO ELEITO	215.884,11	188.746,92	27.137,19 D	215.884,11	188.746,92	27.137,19 D
1212	BANCO CGD - 20210553659E	93.695,62	80.044,02	13.651,60 D	93.695,62	80.044,02	13.651,60 D
1213	BANCO BPI - MAREMOTO NA	20.345,37	0,00	20.345,37 D	20.345,37	0,00	20.345,37 D
1214	BANCO-CGD - 20210577353E	6.507,28	0,00	6.507,28 D	6.507,28	0,00	6.507,28 D
13	OUTROS DEPÓSITOS BANCÁI	1.852.698,35	615.040,68	1.237.657,67 D	1.852.698,35	615.040,68	1.237.657,67 D
13104	BPI CONTA 161/071	101.877,05	101.877,05	0,00	101.877,05	101.877,05	0,00
13105	CONTA BPI 161/069	168.064,59	168.064,59	0,00	168.064,59	168.064,59	0,00
3112	CGD -	60.000,00	0,00	60.000,00 D	60.000,00	0,00	60.000,00 D
13114	BPI CONTA 161 074	297.246,73	51.190,43	246.056,30 D	297.246,73	51.190,43	246.056,30 D
13115	BPI CONTA 161.076	248.241,14	21.470,41	226.770,73 D	248.241,14	21.470,41	226.770,73 D
13148	CGD - 0255141652620	68.084,95	0,00	68.084,95 D	68.084,95	0,00	68.084,95 D
13149	CGD conta 0255141652620-	40.000,00	40.000,00	0,00	40.000,00	40.000,00	0,00
13150	CGD conta 2021.055365.520	80.000,00	80.000,00	0,00	80.000,00	80.000,00	0,00
13151	CONTA BPI 161 077	40.500,93	40.500,93	0,00	40.500,93	40.500,93	0,00
13152	CONTA BPI 161 078	81.022,03	81.022,03	0,00	81.022,03	81.022,03	0,00
13153	CONTA BPI 161 079	180.652,79	30.163,20	150.489,59 D	180.652,79	30.163,20	150.489,59 D
13154	CONTA BPI 161 081	273.008,14	752,04	272.256,10 D	273.008,14	752,04	272.256,10 D
13155	CONTA 161 082	150.000,00	0,00	150.000,00 D	150.000,00	0,00	150.000,00 D
13156	CONTA 161 083	64.000,00	0,00	64.000,00 D	64.000,00	0,00	64.000,00 D
2	CLASSE 2 - TERCEIROS	4.347.125,45	4.112.452,03	234.673,42 D	4.347.125,45	4.112.452,03	234.673,42 D
21	ASSOCIADOS	2.036.511,12	1.569.138,10	467.373,02 D	2.036.511,12	1.569.138,10	467.373,02 D
211	Associados c/c	2.036.036,12	1.568.663,10	467.373,02 D	2.036.036,12	1.568.663,10	467.373,02 D
2111	Câmaras Municipais	2.036.036,12	1.568.663,10	467.373,02 D	2.036.036,12	1.568.663,10	467.373,02 D
21110001	C.M. DE AGUEDA	6.354,00	6.354,00	0,00	6.354,00	6.354,00	0,00
21110002	MUNICIPIO DE ALBERGARIA	5.006,00	5.006,00	0,00	5.006,00	5.006,00	0,00
21110003	C.M. DE ANADIA	5.006,00	5.006,00	0,00	5.006,00	5.006,00	0,00
21110004	C.M. DE AROUCA	4.756,00	4.756,00	0,00	4.756,00	4.756,00	0,00
21110005	MUNICIPIO DE AVEIRO	12.308,00	0,00	12.308,00 D	12.308,00	0,00	12.308,00 D
21110006	C.M. DE CASTELO DE PAIVA	9.762,00	9.762,00	0,00	9.762,00	9.762,00	0,00
21110007	MUNICIPIO DE ESPINHO	4.756,00	4.756,00	0,00	4.756,00	4.756,00	0,00
21110008	C.M. DE ESTARREJA	5.006,00	5.006,00	0,00	5.006,00	5.006,00	0,00
21110009	C.M. DE FEIRA	6.104,00	6.104,00	0,00	6.104,00	6.104,00	0,00
21110010	MUNICIPIO DE ILHAVO	5.006,00	5.006,00	0,00	5.006,00	5.006,00	0,00
21110011	C.M. DE MEALHADA	5.006,00	5.006,00	0,00	5.006,00	5.006,00	0,00
21110012	MUNICIPIO DA MURTOSA	4.468,00	4.468,00	0,00	4.468,00	4.468,00	0,00
21110013	MUNICIPIO DE OLIVEIRA DE	6.104,00	6.104,00	0,00	6.104,00	6.104,00	0,00
21110014	MUNICIPIO DE OLIVEIRA DO	5.006,00	5.006,00	0,00	5.006,00	5.006,00	0,00
21110015	C.M. DE OVAR	6.104,00	6.104,00	0,00	6.104,00	6.104,00	0,00
21110016	MUNICIPIO DE S. JOÃO MAD	5.006,00	5.006,00	0,00	5.006,00	5.006,00	0,00
21110017	C.M. DE SEVER DO VOUGA	4.756,00	4.756,00	0,00	4.756,00	4.756,00	0,00
21110018	MUNICIPIO DE VAGOS	5.006,00	5.006,00	0,00	5.006,00	5.006,00	0,00
21110019	MUNICIPIO DE VALE CAMBR,	9.762,00	6.194,99	3.567,01 D	9.762,00	6.194,99	3.567,01 D
21110020	C.M. DE ALJUSTREL	9.286,00	9.286,00	0,00	9.286,00	9.286,00	0,00
21110021	C.M. DE ALMODOVAR	4.529,22	4.529,22	0,00	4.529,22	4.529,22	0,00
21110022	MUNICIPIO DE ALVITO	4.468,00	4.468,00	0,00	4.468,00	4.468,00	0,00
21110023	C.M. DE BEJA	6.606,00	1.850,00	4.756,00 D	6.606,00	1.850,00	4.756,00 D
21110024	C.M. DE CASTRO VERDE	4.718,00	4.718,00	0,00	4.718,00	4.718,00	0,00
21110025	C.M. DE CUBA	4.468,00	4.218,00	250,00 D	4.468,00	4.218,00	250,00 D
21110026	C.M. DE FERREIRA ALENTEJO	4.218,00	4.218,00	0,00	4.218,00	4.218,00	0,00
21110027	C.M. DE MERTOLA	4.468,00	4.468,00	0,00	4.468,00	4.468,00	0,00
21110028	C.M. DE MOURA	5.006,00	5.006,00	0,00	5.006,00	5.006,00	0,00



**Balancete Geral ( Período[Abertura - Apuramento] e Acumulado) - 2012**

Valores em EUR

Data Contab.: 31-15-2012

Lançamento: 000 - Actual

Conta	Descrição	- Apuramento			Acumulado		
		Mov. Débito	Mov. Crédito	Saldo	Mov. Débito	Mov. Crédito	Saldo
21110029	MUNICIPIO DE ODEMIRA	5.006,00	5.006,00	0,00	5.006,00	5.006,00	0,00
21110030	C.M. DE OURIQUE	11.299,00	2.863,00	8.436,00 D	11.299,00	2.863,00	8.436,00 D
21110031	C.M. DE SERPA	5.006,00	5.006,00	0,00	5.006,00	5.006,00	0,00
21110032	C.M. DE VIDIGUEIRA	5.413,95	4.468,00	945,95 D	5.413,95	4.468,00	945,95 D
21110033	C.M. DE AMARES	6.806,80	6.806,80	0,00	6.806,80	6.806,80	0,00
21110034	C.M. DE BARCELOS	5.854,00	5.854,00	0,00	5.854,00	5.854,00	0,00
21110035	MUNICIPIO DE BRAGA	6.104,00	6.104,00	0,00	6.104,00	6.104,00	0,00
21110036	C.M. DE CABECEIRAS DE BAS	5.006,00	5.006,00	0,00	5.006,00	5.006,00	0,00
21110037	MUNICIPIO DE CELORICO DE	4.756,00	4.756,00	0,00	4.756,00	4.756,00	0,00
21110038	MUNICIPIO DE ESPOSENDE	5.006,00	5.006,00	0,00	5.006,00	5.006,00	0,00
21110039	MUNICIPIO DE FAFE	5.854,00	5.854,00	0,00	5.854,00	5.854,00	0,00
21110040	MUNICIPIO DE GUIMARÃES	6.104,00	6.104,00	0,00	6.104,00	6.104,00	0,00
21110041	MUNICIPIO DE POVOA DO LA	7.012,00	0,00	7.012,00 D	7.012,00	0,00	7.012,00 D
21110042	C.M. DE TERRAS DO BOURO	4.218,00	4.218,00	0,00	4.218,00	4.218,00	0,00
21110043	MUNICIPIO DE VIEIRA DO MI	10.112,00	0,00	10.112,00 D	10.112,00	0,00	10.112,00 D
21110044	MUNICIPIO DE VILA NOVA DI	6.104,00	6.104,00	0,00	6.104,00	6.104,00	0,00
21110045	C.M. DE VILA VERDE	12.558,00	11.958,00	600,00 D	12.558,00	11.958,00	600,00 D
21110046	MUNICIPIO DE ALFANDEGA I	4.468,00	4.468,00	0,00	4.468,00	4.468,00	0,00
21110047	C.M. DE BRAGANCA	5.006,00	5.006,00	0,00	5.006,00	5.006,00	0,00
21110048	C.M. DE CARRAZEDA DE ANS	4.468,00	4.468,00	0,00	4.468,00	4.468,00	0,00
21110049	C.M. DE FREIXO ESPADA-À-CI	4.468,00	4.468,00	0,00	4.468,00	4.468,00	0,00
21110050	C.M. DE MACEDO CAVALEIRI	5.606,00	5.606,00	0,00	5.606,00	5.606,00	0,00
21110051	C.M. DE MIRANDA DO DOUR	8.436,00	4.218,00	4.218,00 D	8.436,00	4.218,00	4.218,00 D
21110052	C.M. DE MIRANDELA	4.756,00	0,00	4.756,00 D	4.756,00	0,00	4.756,00 D
21110053	C.M. DE MONCORVO	5.006,00	5.006,00	0,00	5.006,00	5.006,00	0,00
21110054	C.M. DE MOGADOURO	5.006,00	5.006,00	0,00	5.006,00	5.006,00	0,00
21110055	C.M. DE VILA FLOR	4.468,00	4.468,00	0,00	4.468,00	4.468,00	0,00
21110056	C.M. DE VIMIOSO	4.218,00	4.218,00	0,00	4.218,00	4.218,00	0,00
21110057	C.M. DE VINHAIS	5.006,00	5.006,00	0,00	5.006,00	5.006,00	0,00
21110058	C.M. DE BELMONTE	4.218,00	4.218,00	0,00	4.218,00	4.218,00	0,00
21110059	C.M. DE CASTELO BRANCO	5.854,00	5.854,00	0,00	5.854,00	5.854,00	0,00
21110060	C.M. DE COVILHA	5.854,00	5.854,00	0,00	5.854,00	5.854,00	0,00
21110061	C.M. DE FUNDÃO	5.006,00	5.006,00	0,00	5.006,00	5.006,00	0,00
21110062	MUNICIPIO DE IDANHA-A-NC	5.006,00	5.006,00	0,00	5.006,00	5.006,00	0,00
21110063	C.M. DE OLEIROS	4.468,00	4.468,00	0,00	4.468,00	4.468,00	0,00
21110064	MUNICIPIO DE PENAMACOR	6.162,47	6.162,47	0,00	6.162,47	6.162,47	0,00
21110065	C.M. DE PROENÇA-A-NOVA	4.468,00	4.468,00	0,00	4.468,00	4.468,00	0,00
21110066	C.M. DE SERTÃO	5.006,00	5.006,00	0,00	5.006,00	5.006,00	0,00
21110068	C.M. DE VILA VELHA DE RÓD	4.468,00	4.468,00	0,00	4.468,00	4.468,00	0,00
21110069	C.M. DE ARGANIL	5.006,00	5.006,00	0,00	5.006,00	5.006,00	0,00
21110070	MUNICIPIO DE CANTANHEDI	10.112,00	10.112,00	0,00	10.112,00	10.112,00	0,00
21110071	C.M. DE COIMBRA	6.861,00	6.104,00	757,00 D	6.861,00	6.104,00	757,00 D
21110072	C.M. DE CONDEIXA-A-NOVA	5.006,00	5.006,00	0,00	5.006,00	5.006,00	0,00
21110073	C.M. DE FIGUEIRA DA FOZ	6.104,00	6.104,00	0,00	6.104,00	6.104,00	0,00
21110074	C.M. DE GÓIS	4.468,00	4.468,00	0,00	4.468,00	4.468,00	0,00
21110075	C.M. DE LOUSA	5.006,00	5.006,00	0,00	5.006,00	5.006,00	0,00
21110076	MUNICIPIO DE MIRA	5.006,00	5.006,00	0,00	5.006,00	5.006,00	0,00
21110077	MUNICIPIO DE MIRANDA DC	5.856,00	5.606,00	250,00 D	5.856,00	5.606,00	250,00 D
21110078	C.M. DE MONTEMOR-O-VELI	5.006,00	5.006,00	0,00	5.006,00	5.006,00	0,00
21110079	MUNICIPIO DE OLIVEIRA DO	5.006,00	5.006,00	0,00	5.006,00	5.006,00	0,00
21110080	MUNICIPIO DE PAMPILHOSA	4.468,00	4.468,00	0,00	4.468,00	4.468,00	0,00
21110081	MUNICIPIO DE PENACOVA	5.006,00	5.006,00	0,00	5.006,00	5.006,00	0,00
21110082	MUNICIPIO DE PENELA	4.818,00	4.218,00	600,00 D	4.818,00	4.218,00	600,00 D
21110083	MUNICIPIO DE SOURE	5.006,00	5.006,00	0,00	5.006,00	5.006,00	0,00
21110084	MUNICIPIO DE TÁBUA	9.762,00	4.756,00	5.006,00 D	9.762,00	4.756,00	5.006,00 D
21110085	C.M. DE VILA NOVA DE POIA	4.582,72	4.468,00	114,72 D	4.582,72	4.468,00	114,72 D
21110086	MUNICIPIO DE ALANDROAL	9.536,00	250,00	9.286,00 D	9.536,00	250,00	9.286,00 D
21110087	C.M. DE ARRAIOLOS	4.468,00	4.468,00	0,00	4.468,00	4.468,00	0,00
21110088	MUNICIPIO DE BORBA	13.549,00	13.549,00	0,00	13.549,00	13.549,00	0,00
21110089	MUNICIPIO DE ESTREMOZ	5.006,00	5.006,00	0,00	5.006,00	5.006,00	0,00

**Balancete Geral ( Período[Abertura - Apuramento] e Acumulado) - 2012**

Valores em EUR

Data Contab.: 31-15-2012

Lançamento: 000 - Actual

Conta	Descrição	- Apuramento			Acumulado		
		Mov. Débito	Mov. Crédito	Saldo	Mov. Débito	Mov. Crédito	Saldo
21110090	MUNICIPIO DE EVORA	6.104,00	6.104,00	0,00	6.104,00	6.104,00	0,00
21110091	MUNICIPIO DE MONTEMOR	5.006,00	5.006,00	0,00	5.006,00	5.006,00	0,00
21110092	MUNICIPIO DE MORA	4.468,00	4.468,00	0,00	4.468,00	4.468,00	0,00
21110093	C.M. DE MOURÃO	14.399,00	14.399,00	0,00	14.399,00	14.399,00	0,00
21110094	C.M. DE PORTEL	4.468,00	4.468,00	0,00	4.468,00	4.468,00	0,00
21110095	C.M. DE REDONDO	4.218,00	4.218,00	0,00	4.218,00	4.218,00	0,00
21110096	MUNICIPIO DE REGUENGOS	4.468,00	4.468,00	0,00	4.468,00	4.468,00	0,00
21110097	MUNICIPIO DE VENDAS NOV	5.006,00	5.006,00	0,00	5.006,00	5.006,00	0,00
21110098	C.M. DE VIANA DO ALENTEJC	4.468,00	4.468,00	0,00	4.468,00	4.468,00	0,00
21110099	C.M. DE VILA VICOSA	12.654,00	12.654,00	0,00	12.654,00	12.654,00	0,00
21110100	MUNICIPIO DE ALBUFEIRA	4.931,00	4.756,00	175,00 D	4.931,00	4.756,00	175,00 D
21110101	C.M. DE ALCOUTIM	4.468,00	4.468,00	0,00	4.468,00	4.468,00	0,00
21110102	MUNICIPIO DE ALJEZUR	4.468,00	4.468,00	0,00	4.468,00	4.468,00	0,00
21110103	MUNICIPIO DE CASTRO MAR	4.468,00	4.468,00	0,00	4.468,00	4.468,00	0,00
21110104	MUNICIPIO DE FARO	12.433,00	6.104,00	6.329,00 D	12.433,00	6.104,00	6.329,00 D
21110105	MUNICIPIO DE LAGOA (ALGA	5.006,00	5.006,00	0,00	5.006,00	5.006,00	0,00
21110106	MUNICIPIO DE LAGOS	5.606,00	5.606,00	0,00	5.606,00	5.606,00	0,00
21110107	C.M. DE LOULÉ	12.161,67	12.161,67	0,00	12.161,67	12.161,67	0,00
21110108	C.M. DE MONCHIQUE	8.436,00	0,00	8.436,00 D	8.436,00	0,00	8.436,00 D
21110109	C.M. DE OLHÃO	5.006,00	5.006,00	0,00	5.006,00	5.006,00	0,00
21110110	MUNICIPIO DE PORTIMÃO	5.006,00	5.006,00	0,00	5.006,00	5.006,00	0,00
21110111	MUNICIPIO DE S. BRÁS DE AL	4.468,00	4.468,00	0,00	4.468,00	4.468,00	0,00
21110112	MUNICIPIO DE SILVES	5.606,00	5.606,00	0,00	5.606,00	5.606,00	0,00
21110113	MUNICIPIO DE TAVIRA	5.006,00	5.006,00	0,00	5.006,00	5.006,00	0,00
21110114	C.M. DE VILA DO BISPO	14.049,00	14.049,00	0,00	14.049,00	14.049,00	0,00
21110115	C.M. DE VILA REAL DE S.ANTI	21.232,00	0,00	21.232,00 D	21.232,00	0,00	21.232,00 D
21110116	MUNICIPIO DE AGUIAR DA B	4.218,00	4.218,00	0,00	4.218,00	4.218,00	0,00
21110117	MUNICIPIO DE ALMEIDA	5.068,00	5.068,00	0,00	5.068,00	5.068,00	0,00
21110118	MUNICIPIO DE CELORICO DA	32.374,97	4.218,00	28.156,97 D	32.374,97	4.218,00	28.156,97 D
21110119	C.M. DE FIG.DE CASTELO ROI	4.468,00	4.468,00	0,00	4.468,00	4.468,00	0,00
21110120	C.M. DE FORNOS DE ALGODF	4.468,00	4.468,00	0,00	4.468,00	4.468,00	0,00
21110121	C.M. DE GOUVEIA	6.975,14	5.006,00	1.969,14 D	6.975,14	5.006,00	1.969,14 D
21110122	C.M. DE GUARDA	9.762,00	5.006,00	4.756,00 D	9.762,00	5.006,00	4.756,00 D
21110123	MUNICIPIO DE MANTEIGAS	4.468,00	4.468,00	0,00	4.468,00	4.468,00	0,00
21110124	C.M. DE MEDA	4.218,00	4.218,00	0,00	4.218,00	4.218,00	0,00
21110125	MUNICIPIO DE SABUGAL	5.006,00	5.006,00	0,00	5.006,00	5.006,00	0,00
21110126	MUNICIPIO DE SEIA	4.756,00	4.756,00	0,00	4.756,00	4.756,00	0,00
21110127	MUNICIPIO DE TRANCOSO	14.947,00	0,00	14.947,00 D	14.947,00	0,00	14.947,00 D
21110128	C.M. DE VILA NOVA DE FOZ C	4.218,00	4.218,00	0,00	4.218,00	4.218,00	0,00
21110129	C.M. DE ALCOBACA	6.104,00	6.104,00	0,00	6.104,00	6.104,00	0,00
21110130	C.M. DE ALVAIAZERE	4.218,00	4.218,00	0,00	4.218,00	4.218,00	0,00
21110131	MUNICIPIO DE ANSIÃO	10.012,00	9.474,00	538,00 D	10.012,00	9.474,00	538,00 D
21110132	C.M. DE BATALHA	5.006,00	5.006,00	0,00	5.006,00	5.006,00	0,00
21110133	MUNICIPIO DE BOMBARRAL	9.961,51	7.762,00	2.199,51 D	9.961,51	7.762,00	2.199,51 D
21110134	C.M. DE CALDAS DA RAINHA	5.006,00	5.006,00	0,00	5.006,00	5.006,00	0,00
21110135	MUNICIPIO DE CASTANHEIR/	9.686,00	9.686,00	0,00	9.686,00	9.686,00	0,00
21110136	MUNICIPIO DE FIGUEIRÓ DO	4.518,00	4.468,00	50,00 D	4.518,00	4.468,00	50,00 D
21110137	C.M. DE LEIRIA	5.854,50	5.854,00	0,50 D	5.854,50	5.854,00	0,50 D
21110138	MUNICIPIO DE MARINHA GR	5.006,00	5.006,00	0,00	5.006,00	5.006,00	0,00
21110139	C.M. DE NAZARE	15.547,00	0,00	15.547,00 D	15.547,00	0,00	15.547,00 D
21110140	MUNICIPIO DE ÓBIDOS	5.106,00	5.006,00	100,00 D	5.106,00	5.006,00	100,00 D
21110141	C.M. DE PEDROGÃO GRANDI	4.468,00	4.468,00	0,00	4.468,00	4.468,00	0,00
21110142	C.M. DE PENICHE	4.756,00	4.756,00	0,00	4.756,00	4.756,00	0,00
21110143	MUNICIPIO DE POMBAL	6.104,00	6.104,00	0,00	6.104,00	6.104,00	0,00
21110144	MUNICIPIO DE PORTO DE M	5.006,00	5.006,00	0,00	5.006,00	5.006,00	0,00
21110145	C.M. DE ALENQUER	5.006,00	5.006,00	0,00	5.006,00	5.006,00	0,00
21110146	C.M. DE AMADORA	5.854,00	5.854,00	0,00	5.854,00	5.854,00	0,00
21110147	MUNICIPIO DE ARRUDA DOS	4.218,00	4.218,00	0,00	4.218,00	4.218,00	0,00
21110148	C.M. DE AZAMBUJA	10.112,00	4.756,00	5.356,00 D	10.112,00	4.756,00	5.356,00 D
21110149	MUNICIPIO DO CADAVAL	5.006,00	5.006,00	0,00	5.006,00	5.006,00	0,00

**Balancete Geral ( Período[Abertura - Apuramento] e Acumulado) - 2012**

Valores em EUR

Data Contab.: 31-15-2012

Lançamento: 000 - Actual

Conta	Descrição	- Apuramento			Acumulado		
		Mov. Débito	Mov. Crédito	Saldo	Mov. Débito	Mov. Crédito	Saldo
21110150	MUNICIPIO DE CASCAIS	5.854,00	5.854,00	0,00	5.854,00	5.854,00	0,00
21110151	C.M. DE LISBOA	6.655,19	6.616,00	39,19 D	6.655,19	6.616,00	39,19 D
21110152	C.M. DE LOURES	6.104,00	6.104,00	0,00	6.104,00	6.104,00	0,00
21110153	MUNICIPIO DA LOURINHÃ	5.006,00	5.006,00	0,00	5.006,00	5.006,00	0,00
21110154	MUNICIPIO DE MAFRA	6.104,00	6.104,00	0,00	6.104,00	6.104,00	0,00
21110155	C.M. DE OEIRAS	6.354,00	6.354,00	0,00	6.354,00	6.354,00	0,00
21110156	C.M. DE SINTRA	6.104,00	6.104,00	0,00	6.104,00	6.104,00	0,00
21110157	MUNICIPIO DE SOBRAL DE M	4.468,00	4.468,00	0,00	4.468,00	4.468,00	0,00
21110158	C.M. DE TORRES VEDRAS	12.208,00	12.208,00	0,00	12.208,00	12.208,00	0,00
21110159	MUNICIPIO DE VILA FRANCA	6.104,00	6.104,00	0,00	6.104,00	6.104,00	0,00
21110160	C.M. DE ALTER DO CHAO	4.468,00	4.468,00	0,00	4.468,00	4.468,00	0,00
21110161	C.M. DE ARRONCHES	4.468,00	4.468,00	0,00	4.468,00	4.468,00	0,00
21110162	MUNICIPIO DE AVIS	4.468,00	4.468,00	0,00	4.468,00	4.468,00	0,00
21110163	MUNICIPIO DE CAMPO MAIC	6.686,00	8.436,00	250,00 D	8.686,00	8.436,00	250,00 D
21110164	C.M. DE CASTELO DE VIDE	4.468,00	4.468,00	0,00	4.468,00	4.468,00	0,00
21110165	C.M. DE CRATO	4.468,00	4.468,00	0,00	4.468,00	4.468,00	0,00
21110166	MUNICIPIO DE ELVAS	5.006,00	5.006,00	0,00	5.006,00	5.006,00	0,00
21110167	C.M. DE FRONTEIRA	4.718,00	4.718,00	0,00	4.718,00	4.718,00	0,00
21110168	MUNICIPIO DE GAVIÃO	4.468,00	4.468,00	0,00	4.468,00	4.468,00	0,00
21110169	MUNICIPIO DE MARVÃO	4.250,03	4.250,03	0,00	4.250,03	4.250,03	0,00
21110170	C.M. DE MONFORTE	4.218,00	4.218,00	0,00	4.218,00	4.218,00	0,00
21110171	C.M. DE NISA	4.468,00	4.468,00	0,00	4.468,00	4.468,00	0,00
21110172	MUNICIPIO DE PONTE DE SO	4.756,00	4.756,00	0,00	4.756,00	4.756,00	0,00
21110173	C.M. DE PORTALEGRE	15.547,00	6.035,00	9.512,00 D	15.547,00	6.035,00	9.512,00 D
21110174	MUNICIPIO DE SOUSEL	4.468,00	4.468,00	0,00	4.468,00	4.468,00	0,00
21110175	C.M. DE AMARANTE	6.104,00	6.104,00	0,00	6.104,00	6.104,00	0,00
21110176	C.M. DE BAIÃO	5.006,00	5.006,00	0,00	5.006,00	5.006,00	0,00
21110177	MUNICIPIO DE FELGUEIRAS	5.854,00	5.854,00	0,00	5.854,00	5.854,00	0,00
21110178	C.M. DE GONDOMAR	6.104,00	6.104,00	0,00	6.104,00	6.104,00	0,00
21110179	C.M. DE LOUSADA	5.006,00	5.006,00	0,00	5.006,00	5.006,00	0,00
21110180	C.M. DE MAIA	6.104,00	6.104,00	0,00	6.104,00	6.104,00	0,00
21110181	MUNICIPIO DE MARCO DE C	6.724,66	6.724,66	0,00	6.724,66	6.724,66	0,00
21110182	C.M. DE MATOSINHOS	6.104,00	6.104,00	0,00	6.104,00	6.104,00	0,00
21110183	MUNICIPIO DE PAÇOS DE FEI	12.058,00	6.104,00	5.954,00 D	12.058,00	6.104,00	5.954,00 D
21110184	MUNICIPIO DE PAREDES	6.104,00	6.104,00	0,00	6.104,00	6.104,00	0,00
21110185	C.M. DE PENAFIEL	6.104,00	6.104,00	0,00	6.104,00	6.104,00	0,00
21110186	C.M. DE PORTO	6.616,00	6.616,00	0,00	6.616,00	6.616,00	0,00
21110187	MUNICIPIO DE POVOA DO V.	5.854,00	5.854,00	0,00	5.854,00	5.854,00	0,00
21110188	C.M. DE SANTO TIRSO	6.104,00	6.104,00	0,00	6.104,00	6.104,00	0,00
21110189	C.M. DE VALONGO	5.854,00	5.854,00	0,00	5.854,00	5.854,00	0,00
21110190	MUNICIPIO DE VILA DO CON	5.854,00	5.854,00	0,00	5.854,00	5.854,00	0,00
21110191	MUNICIPIO DE VILA NOVA DI	18.106,66	0,00	18.106,66 D	18.106,66	0,00	18.106,66 D
21110192	MUNICIPIO DE ABRANTES	5.006,00	5.006,00	0,00	5.006,00	5.006,00	0,00
21110193	MUNICIPIO DE ALCANENA	5.006,00	5.006,00	0,00	5.006,00	5.006,00	0,00
21110194	MUNICIPIO DE ALMEIRIM	5.506,00	5.506,00	0,00	5.506,00	5.506,00	0,00
21110195	C.M. DE ALPIARCA	4.468,00	4.468,00	0,00	4.468,00	4.468,00	0,00
21110196	C.M. DE BENAVENTE	5.055,88	5.006,00	49,88 D	5.055,88	5.006,00	49,88 D
21110197	C.M. DE CARTAXO	26.667,00	250,00	26.417,00 D	26.667,00	250,00	26.417,00 D
21110198	C.M. DE CHAMUSCA	8.438,97	4.218,00	4.220,97 D	8.438,97	4.218,00	4.220,97 D
21110199	C.M. DE CONSTANCIA	4.218,00	4.218,00	0,00	4.218,00	4.218,00	0,00
21110200	MUNICIPIO DE CORUCHE	5.006,00	5.006,00	0,00	5.006,00	5.006,00	0,00
21110201	MUNICIPIO DO ENTRONCAM	7.658,34	5.006,00	2.652,34 D	7.658,34	5.006,00	2.652,34 D
21110202	MUNICIPIO DE FERREIRA DI	4.468,00	4.468,00	0,00	4.468,00	4.468,00	0,00
21110203	MUNICIPIO DA GOLEGÃ	8.436,00	8.436,00	0,00	8.436,00	8.436,00	0,00
21110204	C.M. DE MAÇÃO	4.418,00	4.218,00	200,00 D	4.418,00	4.218,00	200,00 D
21110205	MUNICIPIO DE RIO MAIOR	5.006,00	5.006,00	0,00	5.006,00	5.006,00	0,00
21110206	C.M. DE SALVATERRA DE MA	5.006,00	5.006,00	0,00	5.006,00	5.006,00	0,00
21110207	C.M. DE SANTARÉM	18.287,00	0,00	18.287,00 D	18.287,00	0,00	18.287,00 D
21110208	C.M. DE SARDOAL	18.912,00	4.468,00	14.444,00 D	18.912,00	4.468,00	14.444,00 D
21110209	MUNICIPIO DE TOMAR	15.197,00	10.441,00	4.756,00 D	15.197,00	10.441,00	4.756,00 D

**Balancete Geral ( Período[Abertura - Apuramento] e Acumulado) - 2012**

Valores em EUR

Data Contab.: 31-15-2012

Lançamento: 000 - Actual

Conta	Descrição	- Apuramento			Acumulado		
		Mov. Débito	Mov. Crédito	Saldo	Mov. Débito	Mov. Crédito	Saldo
21110210	MUNICIPIO DE TORRES NOV,	4.949,11	4.756,00	193,11 D	4.949,11	4.756,00	193,11 D
21110211	MUNICIPIO DE VILA NOVA D,	9.036,00	0,00	9.036,00 D	9.036,00	0,00	9.036,00 D
21110212	C.M. DE OURÉM	5.606,00	5.006,00	600,00 D	5.606,00	5.006,00	600,00 D
21110213	C.M. DE ALCACER DO SAL	5.356,00	5.356,00	0,00	5.356,00	5.356,00	0,00
21110214	MUNICIPIO DE ALCOCHETE	5.006,00	5.006,00	0,00	5.006,00	5.006,00	0,00
21110215	C.M. DE ALMADA	6.104,00	6.104,00	0,00	6.104,00	6.104,00	0,00
21110216	C.M. DE BARREIRO	6.704,00	6.704,00	0,00	6.704,00	6.704,00	0,00
21110217	MUNICIPIO DE GRANDOLA	5.006,00	5.006,00	0,00	5.006,00	5.006,00	0,00
21110218	MUNICIPIO DA MOITA	6.104,00	6.104,00	0,00	6.104,00	6.104,00	0,00
21110219	C.M. DE MONTIJO	5.640,32	5.640,32	0,00	5.640,32	5.640,32	0,00
21110220	MUNICIPIO DE PALMELA	6.104,00	6.104,00	0,00	6.104,00	6.104,00	0,00
21110221	C.M. DE SANTIAGO DO CACÉ	5.006,00	5.006,00	0,00	5.006,00	5.006,00	0,00
21110222	MUNICIPIO DO SEIXAL	7.493,45	6.104,00	1.389,45 D	7.493,45	6.104,00	1.389,45 D
21110223	C.M. DE SESIMBRA	4.756,00	4.756,00	0,00	4.756,00	4.756,00	0,00
21110224	C.M. DE SETÚBAL	6.343,82	6.104,00	239,82 D	6.343,82	6.104,00	239,82 D
21110225	C.M. DE SINES	6.256,00	6.256,00	0,00	6.256,00	6.256,00	0,00
21110226	C.M. DE ARCOS DE VALDEVE,	4.756,00	4.756,00	0,00	4.756,00	4.756,00	0,00
21110227	MUNICIPIO DE CAMINHA	5.739,26	5.489,26	250,00 D	5.739,26	5.489,26	250,00 D
21110228	C.M. DE MELGACO	9.512,00	0,00	9.512,00 D	9.512,00	0,00	9.512,00 D
21110229	MUNICIPIO DE MONÇÃO	5.006,00	5.006,00	0,00	5.006,00	5.006,00	0,00
21110230	C.M. DE PAREDES DE COURA	4.468,00	4.468,00	0,00	4.468,00	4.468,00	0,00
21110231	MUNICIPIO DE PONTE DA BA	6.256,00	6.256,00	0,00	6.256,00	6.256,00	0,00
21110232	MUNICIPIO DE PONTE DE LIN	5.006,00	5.006,00	0,00	5.006,00	5.006,00	0,00
21110233	C.M. DE VIANA DO CASTELO	6.704,00	6.704,00	0,00	6.704,00	6.704,00	0,00
21110234	C.M. DE VILA NOVA DE CERV	4.468,00	4.468,00	0,00	4.468,00	4.468,00	0,00
21110235	MUNICIPIO DE ALIJO	4.756,00	4.756,00	0,00	4.756,00	4.756,00	0,00
21110236	MUNICIPIO DE Boticas	6.141,68	6.141,68	0,00	6.141,68	6.141,68	0,00
21110237	MUNICIPIO DE CHAVES	6.104,00	6.104,00	0,00	6.104,00	6.104,00	0,00
21110238	MUNICIPIO DE MESÃO FRIO	4.218,00	4.218,00	0,00	4.218,00	4.218,00	0,00
21110239	C.M. DE MONDIM DE BASTO	4.218,00	4.218,00	0,00	4.218,00	4.218,00	0,00
21110240	C.M. DE MONTALEGRE	4.756,00	4.756,00	0,00	4.756,00	4.756,00	0,00
21110241	C.M. DE MURCA	4.468,00	4.218,00	250,00 D	4.468,00	4.218,00	250,00 D
21110242	MUNICIPIO DE PESO DA REG	5.006,00	5.006,00	0,00	5.006,00	5.006,00	0,00
21110243	MUNICIPIO DE RIBEIRA DE PI	4.468,00	4.468,00	0,00	4.468,00	4.468,00	0,00
21110244	C.M. DE SABROSA	8.436,00	4.218,00	4.218,00 D	8.436,00	4.218,00	4.218,00 D
21110245	MUNICIPIO DE SANTA MART	4.468,00	4.468,00	0,00	4.468,00	4.468,00	0,00
21110246	MUNICIPIO DE VALPACOS	14.756,00	0,00	14.756,00 D	14.756,00	0,00	14.756,00 D
21110247	MUNICIPIO DE VILA POUCA I	5.006,00	5.006,00	0,00	5.006,00	5.006,00	0,00
21110248	MUNICIPIO DE VILA REAL	6.104,00	6.104,00	0,00	6.104,00	6.104,00	0,00
21110249	MUNICIPIO DE ARMAMAR	7.218,00	0,00	7.218,00 D	7.218,00	0,00	7.218,00 D
21110250	MUNICIPIO DE CARREGAL DC	5.468,00	5.468,00	0,00	5.468,00	5.468,00	0,00
21110251	MUNICIPIO DE CASTRO DAIR	5.006,00	5.006,00	0,00	5.006,00	5.006,00	0,00
21110252	MUNICIPIO DE CINFAES	5.006,00	5.006,00	0,00	5.006,00	5.006,00	0,00
21110253	MUNICIPIO DE LAMEGO	5.006,00	5.006,00	0,00	5.006,00	5.006,00	0,00
21110254	C.M. DE MANGUALDE	4.756,00	4.756,00	0,00	4.756,00	4.756,00	0,00
21110255	C.M. DE MOIMENTA DA BEIR	15.197,00	5.006,00	10.191,00 D	15.197,00	5.006,00	10.191,00 D
21110256	MUNICIPIO DE MORTÁGUA	4.718,00	4.718,00	0,00	4.718,00	4.718,00	0,00
21110257	MUNICIPIO DE NELAS	8.696,00	3.940,00	4.756,00 D	8.696,00	3.940,00	4.756,00 D
21110258	C.M. DE OLIVEIRA DE FRADE!	4.468,00	4.468,00	0,00	4.468,00	4.468,00	0,00
21110259	C.M. DE PENALVA DO CASTE	4.218,00	4.218,00	0,00	4.218,00	4.218,00	0,00
21110260	C.M. DE RESENDE	5.356,00	600,00	4.756,00 D	5.356,00	600,00	4.756,00 D
21110261	MUNICIPIO DE SANTA COME	15.547,00	0,00	15.547,00 D	15.547,00	0,00	15.547,00 D
21110262	MUNICIPIO DE JOÃO DA PESI	4.218,00	4.218,00	0,00	4.218,00	4.218,00	0,00
21110263	C.M. DE S. PEDRO DO SUL	4.756,00	4.756,00	0,00	4.756,00	4.756,00	0,00
21110264	C.M. DE SATÃO	5.006,00	5.006,00	0,00	5.006,00	5.006,00	0,00
21110265	C.M. DE TABUACO	4.218,00	4.218,00	0,00	4.218,00	4.218,00	0,00
21110266	MUNICIPIOD DE TAROUCA	13.549,00	0,00	13.549,00 D	13.549,00	0,00	13.549,00 D
21110267	MUNICIPIO DE TONDELA	5.606,00	5.606,00	0,00	5.606,00	5.606,00	0,00
21110268	MUNICIPIO DE VILA NOVA DI	9.286,00	3.350,00	5.936,00 D	9.286,00	3.350,00	5.936,00 D
21110269	C.M. DE VISEU	6.104,00	6.104,00	0,00	6.104,00	6.104,00	0,00

**Balancete Geral ( Período[Abertura - Apuramento] e Acumulado) - 2012**

Valores em EUR

Data Contab.: 31-15-2012

Lançamento: 000 - Actual

Conta	Descrição	- Apuramento			Acumulado		
		Mov. Débito	Mov. Crédito	Saldo	Mov. Débito	Mov. Crédito	Saldo
21110270	MUNICIPIO DE VOUZELA	5.006,00	5.006,00	0,00	5.006,00	5.006,00	0,00
21110271	C.M. DE ANGRA DO HEROISMA	5.006,00	5.006,00	0,00	5.006,00	5.006,00	0,00
21110272	MUNICIPIO DE CALHETA (AÇ)	22.625,73	4.218,00	18.407,73 D	22.625,73	4.218,00	18.407,73 D
21110273	C.M. DO CORVO	4.218,00	4.218,00	0,00	4.218,00	4.218,00	0,00
21110274	C.M. DE HORTA	5.006,00	5.006,00	0,00	5.006,00	5.006,00	0,00
21110275	C.M. DE LAGOA (AÇORES)	5.006,00	4.756,00	250,00 D	5.006,00	4.756,00	250,00 D
21110276	C.M. DE LAGES DO PICO	4.468,00	4.468,00	0,00	4.468,00	4.468,00	0,00
21110277	C.M. DE MADALENA	4.218,00	4.218,00	0,00	4.218,00	4.218,00	0,00
21110278	C.M. DE NORDESTE	4.468,00	4.468,00	0,00	4.468,00	4.468,00	0,00
21110279	C.M. DE PONTA DELGADA	6.104,00	6.104,00	0,00	6.104,00	6.104,00	0,00
21110280	C.M. DE POVOAÇÃO	15.843,47	0,00	15.843,47 D	15.843,47	0,00	15.843,47 D
21110281	C.M. DE RIBEIRA GRANDE	5.006,00	5.006,00	0,00	5.006,00	5.006,00	0,00
21110282	MUNICIPIO DE SANTA CRUZ	4.218,00	4.218,00	0,00	4.218,00	4.218,00	0,00
21110283	C.M. DE SANTA CRUZ DA GR	4.468,00	4.468,00	0,00	4.468,00	4.468,00	0,00
21110284	MUNICIPIO DE VELAS	9.186,00	9.186,00	0,00	9.186,00	9.186,00	0,00
21110285	C.M. DE VILA FRANCA DO CA	4.218,00	4.218,00	0,00	4.218,00	4.218,00	0,00
21110286	C.M. DE VILA DO PORTO	8.436,00	8.436,00	0,00	8.436,00	8.436,00	0,00
21110287	MUNICIPIO DE PRAIA DA VIT	4.756,00	0,00	4.756,00 D	4.756,00	0,00	4.756,00 D
21110288	MUNICIPIO DE CALHETA (MA	5.006,00	5.006,00	0,00	5.006,00	5.006,00	0,00
21110289	MUNICIPIO DE CAMARA DE I	5.006,00	5.006,00	0,00	5.006,00	5.006,00	0,00
21110290	C.M. DE FUNCHAL	6.104,00	6.104,00	0,00	6.104,00	6.104,00	0,00
21110291	C.M. DE MACHICO	4.756,00	0,00	4.756,00 D	4.756,00	0,00	4.756,00 D
21110292	MUNICIPIO DE PONTA DO SC	4.468,00	4.468,00	0,00	4.468,00	4.468,00	0,00
21110293	MUNICIPIO DE PORTO MONI	4.468,00	4.468,00	0,00	4.468,00	4.468,00	0,00
21110294	MUNICIPIO DE PORTO SANTI	8.113,83	4.218,00	3.895,83 D	8.113,83	4.218,00	3.895,83 D
21110295	C.M. DE RIBEIRA BRAVA	4.756,00	4.756,00	0,00	4.756,00	4.756,00	0,00
21110296	MUNICIPIO DE SANTA CRUZ	5.006,00	5.006,00	0,00	5.006,00	5.006,00	0,00
21110297	C.M. DE SANTANA	4.218,00	4.218,00	0,00	4.218,00	4.218,00	0,00
21110298	MUNICIPIO DE SÃO VICENTE	4.468,00	4.468,00	0,00	4.468,00	4.468,00	0,00
21110299	MUNICIPIO DE BARRANCOS	4.468,00	4.468,00	0,00	4.468,00	4.468,00	0,00
21110301	A.M. DE OESTE	12.732,00	12.732,00	0,00	12.732,00	12.732,00	0,00
21110302	C.M. DE PENEDONO	4.468,00	4.468,00	0,00	4.468,00	4.468,00	0,00
21110303	C.M. DE SERNANCELHE	4.218,00	4.218,00	0,00	4.218,00	4.218,00	0,00
21110304	C.M. DE S. ROQUE DO PICO	4.468,00	4.468,00	0,00	4.468,00	4.468,00	0,00
21110305	C.M. DE VILA DE REI	4.218,00	4.218,00	0,00	4.218,00	4.218,00	0,00
21110306	C.M. DE PINHEL	5.006,00	5.006,00	0,00	5.006,00	5.006,00	0,00
21110307	C.M. DE VALENÇA	5.006,00	5.006,00	0,00	5.006,00	5.006,00	0,00
21110308	MUNICIPIO DE LAGES DAS FI	13.549,00	0,00	13.549,00 D	13.549,00	0,00	13.549,00 D
21110309	ASSOC INFORMÁTICA REGIÃO	6.366,00	6.366,00	0,00	6.366,00	6.366,00	0,00
21110310	A.M. DE LITORAL ALENTEJAN	6.366,00	6.366,00	0,00	6.366,00	6.366,00	0,00
21110316	AS.MUNICIPIOS NORTE ALEN	15.861,77	0,00	15.861,77 D	15.861,77	0,00	15.861,77 D
21110317	MUNICIPIO DE ODIVELAS	6.104,00	6.104,00	0,00	6.104,00	6.104,00	0,00
21110319	C.M. DA TROFA	9.762,00	9.762,00	0,00	9.762,00	9.762,00	0,00
21110320	C.M. DE VIZELA	5.006,00	5.006,00	0,00	5.006,00	5.006,00	0,00
21110321	A.M. DISTRITO SETUBAL	6.366,00	6.366,00	0,00	6.366,00	6.366,00	0,00
218	Adiantamentos de Câmaras l	475,00	475,00	0,00	475,00	475,00	0,00
2180215	CM Almada	475,00	475,00	0,00	475,00	475,00	0,00
22	FORNECEDORES	693.854,07	713.320,97	19.466,90 C	693.854,07	713.320,97	19.466,90 C
221	Fornecedores c/c	693.854,07	713.320,97	19.466,90 C	693.854,07	713.320,97	19.466,90 C
2211	Fornecedores gerais	693.854,07	713.320,97	19.466,90 C	693.854,07	713.320,97	19.466,90 C
22111	Fornecedores nacionais	693.854,07	713.320,97	19.466,90 C	693.854,07	713.320,97	19.466,90 C
221111018	IGAP	265,00	265,00	0,00	265,00	265,00	0,00
221112014	CTT - CORREIOS DE PORTUG	2.551,91	2.780,35	228,44 C	2.551,91	2.780,35	228,44 C
221112031	DIÁRIO DE COIMBRA	209,25	209,25	0,00	209,25	209,25	0,00
221112034	EDP	2.907,41	3.140,05	232,64 C	2.907,41	3.140,05	232,64 C
221112046	GRUPEME - SER. SIST. SEG. LI	313,16	313,16	0,00	313,16	313,16	0,00
221112049	HOTEL ALTIS	4.393,29	4.475,29	82,00 C	4.393,29	4.475,29	82,00 C
221112051	HOTEL BRAGANCA	770,00	875,00	105,00 C	770,00	875,00	105,00 C
221112064	MARTHAS & Cª LDA	121,32	121,32	0,00	121,32	121,32	0,00
221112065	CISION	6.027,00	7.011,00	984,00 C	6.027,00	7.011,00	984,00 C

**Balancete Geral ( Período[Abertura - Apuramento] e Acumulado) - 2012**

Valores em EUR

Data Contab.: 31-15-2012

Lançamento: 000 - Actual

Conta	Descrição	- Apuramento			Acumulado		
		Mov. Débito	Mov. Crédito	Saldo	Mov. Débito	Mov. Crédito	Saldo
221112068	OMNITUR AGEN. VIAGENS TI	23.176,58	23.896,58	720,00 C	23.176,58	23.896,58	720,00 C
221112080	S.P.4 PROJ. SERV. ELECT. LDA	627,30	627,30	0,00	627,30	627,30	0,00
221112097	HOTEL VIP ZURIQUE	268,00	268,00	0,00	268,00	268,00	0,00
221112139	SERVISAN-PRODUTOS DE HIC	1.691,67	1.691,67	0,00	1.691,67	1.691,67	0,00
221112165	JORGE MENDES, LDA	780,00	780,00	0,00	780,00	780,00	0,00
221112167	COMPANHIA DE SEGUROS LL	321.217,87	321.227,87	10,00 C	321.217,87	321.227,87	10,00 C
221112212	CENTROQUIMICA, LDA	766,24	766,24	0,00	766,24	766,24	0,00
221112219	CMAI-CONS/MATERIAL APOI	244,77	244,77	0,00	244,77	244,77	0,00
221112248	COMERGESTE	1.229,44	1.273,51	44,07 C	1.229,44	1.273,51	44,07 C
221112251	IMPENSA NACIONAL CASA D.	1.446,00	1.446,00	0,00	1.446,00	1.446,00	0,00
221112303	ASS. PORT. DIREITO CONSUN	135,00	135,00	0,00	135,00	135,00	0,00
221112382	HOTEL MONTEBELO	2.335,00	2.335,00	0,00	2.335,00	2.335,00	0,00
221112385	TV CABO	215,40	215,40	0,00	215,40	215,40	0,00
221112391	LTE - ELETRICIDADE DE LISBC	0,00	265,12	265,12 C	0,00	265,12	265,12 C
221112395	EPAL	164,48	185,23	20,75 C	164,48	185,23	20,75 C
221112401	EXPOVIAGENS	2.540,68	2.540,68	0,00	2.540,68	2.540,68	0,00
221112403	HOTEL ALIF	125,00	125,00	0,00	125,00	125,00	0,00
221112405	HOTEL NACIONAL	2.725,50	2.875,50	150,00 C	2.725,50	2.875,50	150,00 C
221112411	TRIBUNAL DE CONTAS	46,02	46,02	0,00	46,02	46,02	0,00
221112415	GRANDEHOTEL DE SANTARÉ	2.024,15	2.024,15	0,00	2.024,15	2.024,15	0,00
221112430	DOM GONÇALO	152,10	152,10	0,00	152,10	152,10	0,00
221112432	PT- COMUNICAÇÕES, SA	4.101,95	4.194,24	92,29 C	4.101,95	4.194,24	92,29 C
221112476	TMN - TELECOMUNICAÇÕES	9.800,57	10.175,92	375,35 C	9.800,57	10.175,92	375,35 C
221112493	BORGA & BORGA, LDA	74,52	0,00	74,52 D	74,52	0,00	74,52 D
221112498	FEB - INDUSTRIAS DO CAFÉ, S	2.241,82	2.312,48	70,66 C	2.241,82	2.312,48	70,66 C
221112506	CAMPEÃO DAS PROVÍNCIAS	60,00	60,00	0,00	60,00	60,00	0,00
221112507	ANTONIO REBORDAO MONT	60,00	60,00	0,00	60,00	60,00	0,00
221112517	URGICENTRO SERVIÇOS MÉC	200,00	200,00	0,00	200,00	200,00	0,00
221112522	VODAFONE	392,70	425,58	32,88 C	392,70	425,58	32,88 C
221112549	HOTEL AVENIDA	490,00	490,00	0,00	490,00	490,00	0,00
221112551	EUROSONDAGEM, ESTUDOS	5.412,00	5.412,00	0,00	5.412,00	5.412,00	0,00
221112564	RUI DOS LEITÕES ACTIVIDAD	1.640,15	1.640,15	0,00	1.640,15	1.640,15	0,00
221112586	COMPANHIA DE SEGUROS AI	49.123,01	49.734,48	611,47 C	49.123,01	49.734,48	611,47 C
221112600	AGUAS DE COIMBRA	1.671,84	1.791,42	119,58 C	1.671,84	1.791,42	119,58 C
221112604	JOAQUIM MANUEL SANTOS	90,52	90,52	0,00	90,52	90,52	0,00
221112629	TOPATLÂNTICO	8.455,18	8.455,18	0,00	8.455,18	8.455,18	0,00
221112644	MERCURE - ACCOR HOTELS -	250,40	250,40	0,00	250,40	250,40	0,00
221112667	CLIMABITUS - MANUTENÇAC	467,34	467,34	0,00	467,34	467,34	0,00
221112670	JOÃO PAULO GALVAO, UNIPI	317,34	317,34	0,00	317,34	317,34	0,00
221112671	ONITELECOM INFOCOMUNIC	5.541,57	5.541,57	0,00	5.541,57	5.541,57	0,00
221112679	XEROX PORTUGAL	789,75	1.146,92	357,17 C	789,75	1.146,92	357,17 C
221112689	CTT - EXPRESSO SERVIÇOS PC	35,25	51,42	16,17 C	35,25	51,42	16,17 C
221112695	TRYP COIMBRA	1.845,30	2.127,30	282,00 C	1.845,30	2.127,30	282,00 C
221112697	EL CORTE INGLES	1.188,25	2.121,39	933,14 C	1.188,25	2.121,39	933,14 C
221112710	VITORIA SEGUROS	371,97	371,97	0,00	371,97	371,97	0,00
221112781	EDP CORPORATE	11.884,86	13.315,19	1.430,33 C	11.884,86	13.315,19	1.430,33 C
221112793	MAGISTRADO HOTELARIA LD	0,00	1.986,00	1.986,00 C	0,00	1.986,00	1.986,00 C
221112796	MOVEL LOBO	129,15	129,15	0,00	129,15	129,15	0,00
221112849	ESPECTRO - SISTEMAS DE INI	392,74	392,74	0,00	392,74	392,74	0,00
221112851	ALVA LABOR LDA	1.517,20	1.713,30	196,10 C	1.517,20	1.713,30	196,10 C
221112856	CUNHA VAZ & ASSOCIADOS	57.736,20	62.434,80	4.698,60 C	57.736,20	62.434,80	4.698,60 C
221112857	Canon Portugal	923,21	1.175,57	252,36 C	923,21	1.175,57	252,36 C
221112859	BCP RENTING	788,69	788,69	0,00	788,69	788,69	0,00
221112862	3WD INFORMÁTICA	2.607,29	2.607,29	0,00	2.607,29	2.607,29	0,00
221112868	NOVA GAMA GOURMET SA	125,90	125,90	0,00	125,90	125,90	0,00
221112881	IRMÃOS LIMA LEITE	300,00	300,00	0,00	300,00	300,00	0,00
221112882	FUNDEUROPA	430,50	430,50	0,00	430,50	430,50	0,00
221112887	VILLA RICA HOTELS	197,00	197,00	0,00	197,00	197,00	0,00
221112896	O GIRASSOL - FLORISTA	112,00	112,00	0,00	112,00	112,00	0,00
221112899	CEJUR - CENTRO DE ESTUDO	60,00	60,00	0,00	60,00	60,00	0,00

**Balancete Geral ( Período[Abertura - Apuramento] e Acumulado) - 2012**

Valores em EUR

Data Contab.: 31-15-2012

Lançamento: 000 - Actual

Conta	Descrição	- Apuramento			Acumulado		
		Mov. Débito	Mov. Crédito	Saldo	Mov. Débito	Mov. Crédito	Saldo
221112903	SOJORMÉDIA BEIRAS, S.A.	110,00	110,00	0,00	110,00	110,00	0,00
221112905	CARAVELATUR - VIAGENS E T	1.679,00	1.679,00	0,00	1.679,00	1.679,00	0,00
221112906	SUMOL + COMPAL DISTRIBU	211,54	211,54	0,00	211,54	211,54	0,00
221112907	VISTA ALEGRE	0,00	791,00	791,00 C	0,00	791,00	791,00 C
221112926	MORAIS LEITÃO,GALVAO TEL	18.450,00	18.450,00	0,00	18.450,00	18.450,00	0,00
221112927	Hotel Altis Belém	7.046,90	7.565,90	519,00 C	7.046,90	7.565,90	519,00 C
221112928	COPIDATA S.A.	1.487,09	1.487,09	0,00	1.487,09	1.487,09	0,00
221112951	BOMCAR	2.930,56	4.451,14	1.520,58 C	2.930,56	4.451,14	1.520,58 C
221112954	GISPERT EQUIPAMENTOS E S	1.371,35	1.573,94	202,59 C	1.371,35	1.573,94	202,59 C
221112965	HOTEL TIVOLI ORIENTE	213,50	213,50	0,00	213,50	213,50	0,00
221112968	CS VINTAGE LISBOA HOTEL	180,00	180,00	0,00	180,00	180,00	0,00
221112973	S GALD AUTOMOTIVE	6.608,28	6.608,28	0,00	6.608,28	6.608,28	0,00
221112975	PASSE AQUI	69,29	69,29	0,00	69,29	69,29	0,00
221112976	FALGI EQUIPAMENTOS E PRC	110,69	110,69	0,00	110,69	110,69	0,00
221112977	BLX LDA	55,72	55,72	0,00	55,72	55,72	0,00
221112979	LYRECO PORTUGAL S.A.	2.535,85	2.535,85	0,00	2.535,85	2.535,85	0,00
221112980	ATS-Sistemas de Tecnologia	1.180,80	1.180,80	0,00	1.180,80	1.180,80	0,00
221112983	VILA GALÉ COIMBRA	458,70	521,95	63,25 C	458,70	521,95	63,25 C
221112986	GOMAVAL - SERVIÇOS E EQU	3.953,53	4.323,16	369,63 C	3.953,53	4.323,16	369,63 C
221112987	JOAQUIM DA SILVA	1.815,00	2.145,00	330,00 C	1.815,00	2.145,00	330,00 C
221112989	INSTITUTO POLITÉCNICO DE	32.555,64	32.555,64	0,00	32.555,64	32.555,64	0,00
221112990	PAPELARIA UNIVERSAL	350,98	350,98	0,00	350,98	350,98	0,00
221112991	PRIPT-Business Software Sol	895,97	895,97	0,00	895,97	895,97	0,00
221112992	Benavente Vía Hotel	662,50	662,50	0,00	662,50	662,50	0,00
221112993	TICKETS RESTAURANT PORTU	17.074,57	17.074,57	0,00	17.074,57	17.074,57	0,00
221112994	PASSIFLORA	80,00	80,00	0,00	80,00	80,00	0,00
221112995	Ana Maria Vargas	50,00	50,00	0,00	50,00	50,00	0,00
221112998	SEGMON SISTEMAS GLOBAIS	47,97	47,97	0,00	47,97	47,97	0,00
221113000	CNEMA	31.930,55	31.930,55	0,00	31.930,55	31.930,55	0,00
221113001	ON SYSTEM	1.023,36	1.023,36	0,00	1.023,36	1.023,36	0,00
221113002	G9SA - TELECOMUNICAÇÕES	2.618,51	4.032,76	1.414,25 C	2.618,51	4.032,76	1.414,25 C
221113003	LAPORTUGAL	424,41	424,41	0,00	424,41	424,41	0,00
221113004	Purificação e Almeida Remoc	86,10	86,10	0,00	86,10	86,10	0,00
221113005	Universidade do Porto, Facul	3.075,00	3.075,00	0,00	3.075,00	3.075,00	0,00
221113006	UMU - ENFISHOTELARIA E TL	630,00	630,00	0,00	630,00	630,00	0,00
221113007	ANTONIO DA CONCEIÇÃO DU	315,00	315,00	0,00	315,00	315,00	0,00
221113008	CASIDESPORTE LDA	270,00	270,00	0,00	270,00	270,00	0,00
221113009	GRUTAS DE MIA DE AIRE - CA	0,00	35,00	35,00 C	0,00	35,00	35,00 C
23	PESSOAL	441.962,81	441.685,00	277,81 D	441.962,81	441.685,00	277,81 D
231	Remunerações a pagar *	427.295,74	427.295,64	0,10 D	427.295,74	427.295,64	0,10 D
2312	Ao pessoal	427.295,74	427.295,64	0,10 D	427.295,74	427.295,64	0,10 D
23121	VENCIMENTOS LIQUIDOS	427.295,74	427.295,64	0,10 D	427.295,74	427.295,64	0,10 D
232	Adiantamentos	2.908,39	2.630,68	277,71 D	2.908,39	2.630,68	277,71 D
2322	Ao pessoal	2.908,39	2.630,68	277,71 D	2.908,39	2.630,68	277,71 D
23220001	MARIA JOÃO SECO	17,30	17,30	0,00	17,30	17,30	0,00
23220002	MARIA ESTRELA OLIVEIRA	277,81	0,10	277,71 D	277,81	0,10	277,71 D
23220006	TERESA CUNHA	545,55	545,55	0,00	545,55	545,55	0,00
23220009	JÚLIO SARAIVA	88,63	88,63	0,00	88,63	88,63	0,00
23220014	ARMANDO JESUS	13,73	13,73	0,00	13,73	13,73	0,00
23220016	LANDRI PINTO	757,00	757,00	0,00	757,00	757,00	0,00
23220017	AMÉLIA GIRÃO	77,15	77,15	0,00	77,15	77,15	0,00
23220037	LUIÍS RAMOS	732,78	732,78	0,00	732,78	732,78	0,00
23220046	CATARINA SEGORBE	287,17	287,17	0,00	287,17	287,17	0,00
23220051	JOANA FERREIRA	111,27	111,27	0,00	111,27	111,27	0,00
2372	Cauções do Pessoal	0,00	11.758,68	11.758,68 C	0,00	11.758,68	11.758,68 C
2382	Outras operações com pesso	11.758,68	0,00	11.758,68 D	11.758,68	0,00	11.758,68 D
23820002	MARIA ESTRELA OLIVEIRA	6.718,50	0,00	6.718,50 D	6.718,50	0,00	6.718,50 D
23820017	AMÉLIA GIRÃO	4.476,90	0,00	4.476,90 D	4.476,90	0,00	4.476,90 D
23820048	FILIFE CARVALHO	563,28	0,00	563,28 D	563,28	0,00	563,28 D
24	ESTADO E OUTROS ENTES PÚ	402.153,95	436.217,40	34.063,45 C	402.153,95	436.217,40	34.063,45 C

**Balancete Geral ( Período[Abertura - Apuramento] e Acumulado) - 2012**

Valores em EUR

Data Contab.: 31-15-2012

Lançamento: 000 - Actual

Conta	Descrição	- Apuramento			Acumulado		
		Mov. Débito	Mov. Crédito	Saldo	Mov. Débito	Mov. Crédito	Saldo
241	Imposto sobre o rendimento	22.322,02	10.592,65	11.729,37 D	22.322,02	10.592,65	11.729,37 D
2411	Irc - imposto corrente	6.845,97	0,00	6.845,97 D	6.845,97	0,00	6.845,97 D
2413	Irc - retenção na fonte	4.883,40	0,00	4.883,40 D	4.883,40	0,00	4.883,40 D
24131	Irc - ret.fonte - juros bancáric	4.883,40	0,00	4.883,40 D	4.883,40	0,00	4.883,40 D
241311	Irc - ret.fonte - juros bancáric	4.732,13	0,00	4.732,13 D	4.732,13	0,00	4.732,13 D
241312	Irc - ret.fonte - juros bancáric	150,29	0,00	150,29 D	150,29	0,00	150,29 D
241313	IRC a regularizar	0,98	0,00	0,98 D	0,98	0,00	0,98 D
2416	Irc - a pagar	10.592,65	10.592,65	0,00	10.592,65	10.592,65	0,00
242	Retenção de impostos sobre	133.477,59	157.095,01	23.617,42 C	133.477,59	157.095,01	23.617,42 C
2421	Rir-trabalho dependente	96.659,47	113.159,76	16.500,29 C	96.659,47	113.159,76	16.500,29 C
2422	Rir-rendimentos profissionais	36.818,12	43.935,25	7.117,13 C	36.818,12	43.935,25	7.117,13 C
243	Imposto sobre o valor acresc	57.341,31	64.914,11	7.572,80 C	57.341,31	64.914,11	7.572,80 C
2433	IVA - Liquidado	21.602,80	21.602,80	0,00	21.602,80	21.602,80	0,00
24331	Operacoes gerais	21.602,80	21.602,80	0,00	21.602,80	21.602,80	0,00
243312	Iva liq. - ps - taxa normal-tx.2	21.602,80	21.602,80	0,00	21.602,80	21.602,80	0,00
2434	IVA - Regularizações	5.965,04	5.965,04	0,00	5.965,04	5.965,04	0,00
24341	A favor da Associação	5.965,04	5.965,04	0,00	5.965,04	5.965,04	0,00
2435	IVA - Apuramento	21.602,80	21.602,80	0,00	21.602,80	21.602,80	0,00
2436	IVA - A pagar	8.170,67	15.743,47	7.572,80 C	8.170,67	15.743,47	7.572,80 C
245	Contribuições para a Segurar	189.013,03	203.615,63	14.602,60 C	189.013,03	203.615,63	14.602,60 C
2451	Segurança social	187.030,89	201.633,49	14.602,60 C	187.030,89	201.633,49	14.602,60 C
2452	Seg. Social - valores a regular	1.982,14	1.982,14	0,00	1.982,14	1.982,14	0,00
27	OUTRAS CONTAS A RECEBER	755.714,69	880.311,06	124.596,37 C	755.714,69	880.311,06	124.596,37 C
271	Fornec. de invest.	5.856,29	5.856,29	0,00	5.856,29	5.856,29	0,00
2711	Fornec. de invest.- c/g	5.856,29	5.856,29	0,00	5.856,29	5.856,29	0,00
27111	Fornec. de invest.- c/c- merc.	5.856,29	5.856,29	0,00	5.856,29	5.856,29	0,00
271111	Fornec. de invest.- c/c- merc.	5.856,29	5.856,29	0,00	5.856,29	5.856,29	0,00
2711113088	ONsystem, LDA	5.856,29	5.856,29	0,00	5.856,29	5.856,29	0,00
272	Devedores e Credores por Ac	2.224,60	3.593,83	1.369,23 C	2.224,60	3.593,83	1.369,23 C
2722	Credores por acréscimos de j	2.224,60	3.593,83	1.369,23 C	2.224,60	3.593,83	1.369,23 C
27229	Outros acréscimos de custos	2.224,60	3.593,83	1.369,23 C	2.224,60	3.593,83	1.369,23 C
276	Adiantamentos por conta de	4.898,00	4.898,00	0,00	4.898,00	4.898,00	0,00
2761	Adiant. de Associados	4.898,00	4.898,00	0,00	4.898,00	4.898,00	0,00
27610037	CM Celorico Basto	3.050,00	3.050,00	0,00	3.050,00	3.050,00	0,00
27610128	CM Vila Nova Foz Coa	1.848,00	1.848,00	0,00	1.848,00	1.848,00	0,00
278	Outros Devedores e Credore:	742.735,80	865.962,94	123.227,14 C	742.735,80	865.962,94	123.227,14 C
2781	Devedores e Credores divers	205.513,67	168.600,29	36.913,38 D	205.513,67	168.600,29	36.913,38 D
27811	Devedores Diversos	147.874,05	110.960,67	36.913,38 D	147.874,05	110.960,67	36.913,38 D
278114046	SONDEX	49,88	0,00	49,88 D	49,88	0,00	49,88 D
278114059	EDP- DISTRIBUIÇÃO ENERGIA	55.750,00	55.750,00	0,00	55.750,00	55.750,00	0,00
278114096	JOSÉ MANUEL MACEDO	117,15	0,00	117,15 D	117,15	0,00	117,15 D
278114106	CENTRO DE SAÚDE DE FORN	25,00	0,00	25,00 D	25,00	0,00	25,00 D
278114108	DULCE MARIA APARICIO SILV	25,00	0,00	25,00 D	25,00	0,00	25,00 D
278114187	BANCO BPI	25.198,67	25.198,67	0,00	25.198,67	25.198,67	0,00
278114204	MOVENSIS	3.123,36	0,00	3.123,36 D	3.123,36	0,00	3.123,36 D
278114207	MEDIDATA	8.610,00	8.610,00	0,00	8.610,00	8.610,00	0,00
278114209	ANO - SISTEMAS DE INFORM	18.000,00	0,00	18.000,00 D	18.000,00	0,00	18.000,00 D
278114217	PETRUS, LDA	74,99	0,00	74,99 D	74,99	0,00	74,99 D
278114218	CCDR - COMISSÃO DE COORI	25.830,00	10.332,00	15.498,00 D	25.830,00	10.332,00	15.498,00 D
278114459	COMPANHIA DE SEGUROS LL	6.150,00	6.150,00	0,00	6.150,00	6.150,00	0,00
278114467	Éolica da Arada - Empreend.	4.920,00	4.920,00	0,00	4.920,00	4.920,00	0,00
27812	Credores diversos	57.639,62	57.639,62	0,00	57.639,62	57.639,62	0,00
278123086	OÍCI	1.532,90	1.532,90	0,00	1.532,90	1.532,90	0,00
278123087	CCRE / CGLU	56.006,00	56.006,00	0,00	56.006,00	56.006,00	0,00
278123179	PEDRO FOLGADO	58,30	58,30	0,00	58,30	58,30	0,00
278124643	LUIS MIGUEL DOS SANTOS A	42,42	42,42	0,00	42,42	42,42	0,00
2782	Consultores, assessores e int	185.237,78	189.306,91	4.069,13 C	185.237,78	189.306,91	4.069,13 C
27824619	MANUEL SANTIAGO RIBEIRO	1.025,66	1.025,66	0,00	1.025,66	1.025,66	0,00
27824620	DAVID DUARTE	21.315,00	21.315,00	0,00	21.315,00	21.315,00	0,00
27824630	MARIA DA GRAÇA BORGES	1.432,95	1.432,95	0,00	1.432,95	1.432,95	0,00



**Balancete Geral ( Período[Abertura - Apuramento] e Acumulado) - 2012**

Valores em EUR

Data Contab.: 31-15-2012

Lançamento: 000 - Actual

Conta	Descrição	- Apuramento			Acumulado		
		Mov. Débito	Mov. Crédito	Saldo	Mov. Débito	Mov. Crédito	Saldo
27824633	RUTE MARIA BERNARDO	2.280,00	2.280,00	0,00	2.280,00	2.280,00	0,00
27824638	ANA CAROLINA CORREIA DA	219,80	219,80	0,00	219,80	219,80	0,00
27824639	ARTUR JOSÉ PONTVIANNE H	90.625,08	90.656,82	31,74 C	90.625,08	90.656,82	31,74 C
27824640	FERNANDO HENRIQUE ROSA	67.036,18	66.609,43	426,75 D	67.036,18	66.609,43	426,75 D
27824641	Filipa Maria Marques de Aze	648,13	648,13	0,00	648,13	648,13	0,00
27824642	Liliana Brojo Paranhos	654,98	654,98	0,00	654,98	654,98	0,00
27824645	FERNANDO SOUSA CAEIROS	0,00	4.464,14	4.464,14 C	0,00	4.464,14	4.464,14 C
2783	Apólice Seguros	351.984,35	345.778,38	6.205,97 D	351.984,35	345.778,38	6.205,97 D
27831	Seguros - Câmaras Municipai	345.101,86	340.346,69	4.755,17 D	345.101,86	340.346,69	4.755,17 D
278310002	MUNICIPIO DE ALBERGARIA-	6.762,00	6.762,00	0,00	6.762,00	6.762,00	0,00
278310003	C.M. DE ANADIA	3.311,94	3.311,94	0,00	3.311,94	3.311,94	0,00
278310004	C.M. DE AROUCA	4.122,64	4.122,54	0,10 D	4.122,64	4.122,54	0,10 D
278310007	MUNICIPIO DE ESPINHO	363,52	363,52	0,00	363,52	363,52	0,00
278310008	C.M. DE ESTARREJA	3.482,70	3.482,70	0,00	3.482,70	3.482,70	0,00
278310012	MUNICIPIO DA MURTOSA	284,79	284,79	0,00	284,79	284,79	0,00
278310013	MUNICIPIO DE OLIVEIRA DE	14.658,00	14.658,00	0,00	14.658,00	14.658,00	0,00
278310017	C.M. DE SEVER DO VOUGA	3.967,78	3.967,78	0,00	3.967,78	3.967,78	0,00
278310021	C.M. DE ALMODOVAR	2.657,87	2.657,87	0,00	2.657,87	2.657,87	0,00
278310022	MUNICIPIO DE ALVITO	1.862,00	1.862,00	0,00	1.862,00	1.862,00	0,00
278310023	C.M. DE BEJA	422,39	422,39	0,00	422,39	422,39	0,00
278310025	C.M. DE CUBA	410,31	410,31	0,00	410,31	410,31	0,00
278310027	C.M. DE MERTOLA	2.758,79	2.758,79	0,00	2.758,79	2.758,79	0,00
278310028	C.M. DE MOURA	4.327,48	4.327,48	0,00	4.327,48	4.327,48	0,00
278310031	C.M. DE SERPA	2.548,00	2.548,00	0,00	2.548,00	2.548,00	0,00
278310032	C.M. DE VIDIGUEIRA	3.602,17	3.602,17	0,00	3.602,17	3.602,17	0,00
278310033	C.M. DE AMARES	2.050,80	2.050,80	0,00	2.050,80	2.050,80	0,00
278310042	C.M. DE TERRAS DO BOURO	3.984,44	3.984,44	0,00	3.984,44	3.984,44	0,00
278310046	MUNICIPIO DE ALFANDEGA I	1.899,50	1.878,93	20,57 D	1.899,50	1.878,93	20,57 D
278310047	C.M. DE BRAGANCA	631,48	631,48	0,00	631,48	631,48	0,00
278310048	C.M. DE CARRAZEDA DE ANS	407,34	407,34	0,00	407,34	407,34	0,00
278310050	C.M. DE MACEDO CAVALEIR	4.728,99	4.728,99	0,00	4.728,99	4.728,99	0,00
278310053	C.M. DE MONCORVO	651,90	651,90	0,00	651,90	651,90	0,00
278310054	C.M. DE MOGADOURO	1.396,91	1.396,91	0,00	1.396,91	1.396,91	0,00
278310055	C.M. DE VILA FLOR	148,66	148,66	0,00	148,66	148,66	0,00
278310056	C.M. DE VIMIOSO	2.572,89	2.572,89	0,00	2.572,89	2.572,89	0,00
278310059	C.M. DE CASTELO BRANCO	840,06	840,06	0,00	840,06	840,06	0,00
278310061	C.M. DE FUNDÃO	707,80	707,80	0,00	707,80	707,80	0,00
278310062	MUNICIPIO DE IDANHA-A-NC	519,77	519,77	0,00	519,77	519,77	0,00
278310068	MUNICIPIO DE VILA VELHA I	380,66	380,66	0,00	380,66	380,66	0,00
278310075	C.M. DE LOUSA	7.317,48	7.317,48	0,00	7.317,48	7.317,48	0,00
278310076	MUNICIPIO DE MIRA	2.792,38	2.792,38	0,00	2.792,38	2.792,38	0,00
278310078	C.M. DE MONTEMOR-O-VELI	4.479,62	4.479,62	0,00	4.479,62	4.479,62	0,00
278310080	MUNICIPIO DE PAMPILHOSA	256,11	256,11	0,00	256,11	256,11	0,00
278310081	MUNICIPIO DE PENACOVA	5.554,00	5.554,00	0,00	5.554,00	5.554,00	0,00
278310082	MUNICIPIO DE PENELA	4.011,56	4.011,56	0,00	4.011,56	4.011,56	0,00
278310084	MUNICIPIO DE TÁBUA	8.141,52	8.141,52	0,00	8.141,52	8.141,52	0,00
278310085	C.M. DE VILA NOVA DE POIA	2.602,21	2.602,21	0,00	2.602,21	2.602,21	0,00
278310091	MUNICIPIO DE MONTEMOR	279,06	265,16	13,90 D	279,06	265,16	13,90 D
278310092	MUNICIPIO DE MORA	2.324,34	2.324,34	0,00	2.324,34	2.324,34	0,00
278310097	MUNICIPIO DE VENDAS NOV	3.498,36	3.498,36	0,00	3.498,36	3.498,36	0,00
278310098	MUNICIPIO DE VIANA DO AL	1.820,00	1.820,00	0,00	1.820,00	1.820,00	0,00
278310099	C.M. DE VILA VICOSA	3.410,91	3.410,91	0,00	3.410,91	3.410,91	0,00
278310102	MUNICIPIO DE ALJEZUR	4.759,88	4.759,88	0,00	4.759,88	4.759,88	0,00
278310105	MUNICIPIO DE LAGOA (ALGA	460,90	460,90	0,00	460,90	460,90	0,00
278310106	MUNICIPIO DE LAGOS	2.959,41	2.959,41	0,00	2.959,41	2.959,41	0,00
278310109	C.M. DE OLHÃO	6.964,18	6.964,18	0,00	6.964,18	6.964,18	0,00
278310114	C.M. DE VILA DO BISPO	2.357,68	2.357,68	0,00	2.357,68	2.357,68	0,00
278310115	C.M. DE VILA REAL DE S.ANT	3.697,39	3.697,39	0,00	3.697,39	3.697,39	0,00
278310117	MUNICIPIO DE ALMEIDA	3.770,20	3.770,20	0,00	3.770,20	3.770,20	0,00
278310118	MUNICIPIO DE CELORICO DA	3.347,69	3.347,69	0,00	3.347,69	3.347,69	0,00

**Balancete Geral ( Período[Abertura - Apuramento] e Acumulado) - 2012**

Valores em EUR

Data Contab.: 31-15-2012

Lançamento: 000 - Actual

Conta	Descrição	- Apuramento			Acumulado		
		Mov. Débito	Mov. Crédito	Saldo	Mov. Débito	Mov. Crédito	Saldo
278310121	C.M. DE GOUVEIA	10.555,52	10.555,52	0,00	10.555,52	10.555,52	0,00
278310124	C.M. DE MEDA	3.805,30	3.805,30	0,00	3.805,30	3.805,30	0,00
278310128	C.M. DE VILA NOVA DE FOZ C	744,76	744,76	0,00	744,76	744,76	0,00
278310130	C.M. DE ALVAIAZERE	158,73	158,73	0,00	158,73	158,73	0,00
278310131	MUNICIPIO DE ANSIÃO	5.153,43	433,12	4.720,31 D	5.153,43	433,12	4.720,31 D
278310134	C.M. DE CALDAS DA RAINHA	423,90	423,90	0,00	423,90	423,90	0,00
278310135	MUNICIPIO DE CASTANHEIR/	3.979,84	3.979,84	0,00	3.979,84	3.979,84	0,00
278310136	MUNICIPIO DE FIGUEIRÓ DO	4.317,68	4.317,68	0,00	4.317,68	4.317,68	0,00
278310137	C.M. DE LEIRIA	769,32	769,32	0,00	769,32	769,32	0,00
278310142	C.M. DE PENICHE	597,52	597,52	0,00	597,52	597,52	0,00
278310144	MUNICIPIO DE PORTO DE M	414,84	414,84	0,00	414,84	414,84	0,00
278310151	C.M. DE LISBOA	957,84	957,84	0,00	957,84	957,84	0,00
278310157	MUNICIPIO DE SOBRAL DE M	3.815,73	3.815,73	0,00	3.815,73	3.815,73	0,00
278310162	MUNICIPIO DE AVIS	3.298,97	3.298,97	0,00	3.298,97	3.298,97	0,00
278310168	MUNICIPIO DE GAVIÃO	286,30	286,30	0,00	286,30	286,30	0,00
278310169	MUNICIPIO DE MARVÃO	382,17	382,17	0,00	382,17	382,17	0,00
278310170	C.M. DE MONFORTE	1.694,00	1.694,00	0,00	1.694,00	1.694,00	0,00
278310173	C.M. DE PORTALEGRE	6.719,66	6.719,66	0,00	6.719,66	6.719,66	0,00
278310176	C.M. DE BAIÃO	8.078,14	8.078,14	0,00	8.078,14	8.078,14	0,00
278310179	C.M. DE LOUSADA	10.889,85	10.889,85	0,00	10.889,85	10.889,85	0,00
278310181	MUNICIPIO DE MARCO DE C/	6.397,46	6.397,46	0,00	6.397,46	6.397,46	0,00
278310182	C.M. DE MATOSINHOS	12.827,18	12.827,18	0,00	12.827,18	12.827,18	0,00
278310183	MUNICIPIO DE PAÇOS DE FEI	516,75	516,75	0,00	516,75	516,75	0,00
278310187	MUNICIPIO DE POVOA DO V/	11.753,93	11.753,93	0,00	11.753,93	11.753,93	0,00
278310190	MUNICIPIO DE VILA DO CON	6.059,87	6.059,58	0,29 D	6.059,87	6.059,58	0,29 D
278310194	MUNICIPIO DE ALMEIRIM	3.292,25	3.292,25	0,00	3.292,25	3.292,25	0,00
278310198	C.M. DE CHAMUSCA	3.035,72	3.035,72	0,00	3.035,72	3.035,72	0,00
278310205	MUNICIPIO DE RIO MAIOR	3.612,00	3.612,00	0,00	3.612,00	3.612,00	0,00
278310207	C.M. DE SANTARÉM	12.827,83	12.827,83	0,00	12.827,83	12.827,83	0,00
278310208	C.M. DE SARDOAL	2.091,37	2.091,37	0,00	2.091,37	2.091,37	0,00
278310218	MUNICIPIO DA MOITA	615,11	615,11	0,00	615,11	615,11	0,00
278310219	C.M. DE MONTIJO	5.362,67	5.362,67	0,00	5.362,67	5.362,67	0,00
278310220	MUNICÍPIO DE PALMELA	688,38	688,38	0,00	688,38	688,38	0,00
278310235	MUNICIPIO DE ALIJO	8.881,06	8.881,06	0,00	8.881,06	8.881,06	0,00
278310236	MUNICIPIO DE BOTICAS	500,68	500,68	0,00	500,68	500,68	0,00
278310237	MUNICIPIO DE CHAVES	9.134,75	9.134,75	0,00	9.134,75	9.134,75	0,00
278310238	MUNICIPIO DE MESÃO FRIO	292,34	292,34	0,00	292,34	292,34	0,00
278310241	C.M. DE MURCA	1.959,33	1.959,33	0,00	1.959,33	1.959,33	0,00
278310246	MUNICIPIO DE VALPACOS	4.155,16	4.155,16	0,00	4.155,16	4.155,16	0,00
278310247	MUNICIPIO DE VILA POUCA I	3.998,47	3.998,47	0,00	3.998,47	3.998,47	0,00
278310250	MUNICIPIO DE CARREGAL DC	216,04	216,04	0,00	216,04	216,04	0,00
278310252	MUNICIPIO DE CINFAES	319,99	319,99	0,00	319,99	319,99	0,00
278310253	MUNICIPIO DE LAMEGO	3.427,24	3.427,24	0,00	3.427,24	3.427,24	0,00
278310256	MUNICIPIO DE MORTÁGUA	2.927,69	2.927,69	0,00	2.927,69	2.927,69	0,00
278310262	MUNICIPIO DE JOÃO DA PESI	494,64	494,64	0,00	494,64	494,64	0,00
278310264	C.M. DE SATÃO	3.122,81	3.122,81	0,00	3.122,81	3.122,81	0,00
278310265	C.M. DE TABUACO	3.178,00	3.178,00	0,00	3.178,00	3.178,00	0,00
278310268	MUNICIPIO DE VILA NOVA DI	2.464,15	2.464,15	0,00	2.464,15	2.464,15	0,00
278310290	MUNICIPIO DO FUNCHAL	1.065,25	1.065,25	0,00	1.065,25	1.065,25	0,00
278310292	MUNICIPIO DE PONTA DO SC	138,65	138,65	0,00	138,65	138,65	0,00
278310295	C.M. DE RIBEIRA BRAVA	395,22	395,22	0,00	395,22	395,22	0,00
278310299	MUNICIPIO DE BARRANCOS	1.862,00	1.862,00	0,00	1.862,00	1.862,00	0,00
278310303	C.M. DE SERNANCELHE	2.156,00	2.156,00	0,00	2.156,00	2.156,00	0,00
278310306	C.M. DE PINHEL	3.344,35	3.344,35	0,00	3.344,35	3.344,35	0,00
278310307	C.M. DE VALENÇA	3.675,56	3.675,56	0,00	3.675,56	3.675,56	0,00
27832	Seguros - Juntas de Freguesi	6.882,49	5.431,69	1.450,80 D	6.882,49	5.431,69	1.450,80 D
278321001	J.F. DE ALCobaça	15,05	15,05	0,00	15,05	15,05	0,00
278321002	J.F. DE ALFEIZERÃO	66,75	0,00	66,75 D	66,75	0,00	66,75 D
278321003	J.F. DE ALPEDRIZ	10,03	10,03	0,00	10,03	10,03	0,00
278321004	J.F. DE BARRIO	28,63	28,63	0,00	28,63	28,63	0,00

## Balancete Geral ( Período[Abertura - Apuramento] e Acumulado) - 2012

Valores em EUR

Data Contab.: 31-15-2012

Lançamento: 000 - Actual

Conta	Descrição	- Apuramento			Acumulado		
		Mov. Débito	Mov. Crédito	Saldo	Mov. Débito	Mov. Crédito	Saldo
278321006	J.F. DE CELA	15,05	15,05	0,00	15,05	15,05	0,00
278321007	J.F. DE COS	28,63	28,63	0,00	28,63	28,63	0,00
278321008	J.F. DE ÉVORA DE ALCOBACA	43,32	0,00	43,32 D	43,32	0,00	43,32 D
278321010	J.F. DE MARTINGANÇA	25,61	25,61	0,00	25,61	25,61	0,00
278321011	J.F. DE PATAIAS	15,05	15,05	0,00	15,05	15,05	0,00
278321012	J.F. DE PRAZERES ALIUBARRC	15,05	15,05	0,00	15,05	15,05	0,00
278321013	J.F. DE S. MARTINHO DO POF	15,05	15,05	0,00	15,05	15,05	0,00
278321014	J.F. DE S. VICENTE (ALCOBAÇ	15,05	15,05	0,00	15,05	15,05	0,00
278321016	FREGUESIA DE S. FRANCISCO	30,14	30,14	0,00	30,14	30,14	0,00
278321036	J.F. DE CACILHAS	44,71	44,71	0,00	44,71	44,71	0,00
278321037	J.F. DE CHARNECA DA CAPAR	12,07	12,07	0,00	12,07	12,07	0,00
278321093	J.F. DE ALVORNINHA	15,05	15,05	0,00	15,05	15,05	0,00
278321094	J.F. DE A DOS FRANCOS	15,05	15,05	0,00	15,05	15,05	0,00
278321095	J.F. DE N.S.POPULO-CALD.RA	44,71	44,71	0,00	44,71	44,71	0,00
278321096	J.F. DE CARVALHAL BENFEITC	15,05	15,05	0,00	15,05	15,05	0,00
278321097	J.F. DE COTO	15,05	15,05	0,00	15,05	15,05	0,00
278321098	J.F. DE LANDAL	30,10	15,05	15,05 D	30,10	15,05	15,05 D
278321099	FREGUESIA DE SALIR DO POF	15,05	15,05	0,00	15,05	15,05	0,00
278321100	J.F. DE VILA DE SANTA CATAF	16,55	16,55	0,00	16,55	16,55	0,00
278321101	J.F. DE SERRA DO BOURO	15,05	15,05	0,00	15,05	15,05	0,00
278321102	J.F. DE CAMARA DE LOBOS	44,71	44,71	0,00	44,71	44,71	0,00
278321122	J.F. DE VILE	36,16	0,00	36,16 D	36,16	0,00	36,16 D
278321123	J.F. DE BEIJÓS	28,63	28,63	0,00	28,63	28,63	0,00
278321124	J.F. DE OLIVEIRA DO CONDE	28,63	28,63	0,00	28,63	28,63	0,00
278321125	J.F. DE PAPIZIOS	28,91	28,63	0,28 D	28,91	28,63	0,28 D
278321126	J.F. DE PARADA (CARREGAL S	25,61	25,61	0,00	25,61	25,61	0,00
278321127	J.F. DE CARREGUEIRA	28,63	28,63	0,00	28,63	28,63	0,00
278321128	J.F. DE CHAMUSCA	28,63	28,63	0,00	28,63	28,63	0,00
278321129	J.F. DE CHOUTO	25,61	25,61	0,00	25,61	25,61	0,00
278321130	J.F. DE PINHEIRO GRANDE	25,61	25,61	0,00	25,61	25,61	0,00
278321131	J.F. DE ULME	28,63	28,63	0,00	28,63	28,63	0,00
278321132	FREGUESIA DE VALE DE CAVI	28,63	28,63	0,00	28,63	28,63	0,00
278321133	J.F. DE ALHOES	76,52	0,00	76,52 D	76,52	0,00	76,52 D
278321137	J.F. DE FORNELOS	15,05	15,05	0,00	15,05	15,05	0,00
278321140	J.F. DE NESPEREIRA (CINFAES	15,05	15,05	0,00	15,05	15,05	0,00
278321141	J.F. DE OLIVEIRA DO DOURO	15,77	15,77	0,00	15,77	15,77	0,00
278321142	J.F. DE RAMIRES	80,31	0,00	80,31 D	80,31	0,00	80,31 D
278321143	J.F. DE SANTIAGO DE PIAES	76,52	0,00	76,52 D	76,52	0,00	76,52 D
278321144	J.F. DE SOUSELO	28,63	28,63	0,00	28,63	28,63	0,00
278321145	J.F. DE S. CRISTOVÃO NOGUE	15,05	15,05	0,00	15,05	15,05	0,00
278321148	J.F. DE TRAVANCA (CINFÃES)	5,01	5,01	0,00	5,01	5,01	0,00
278321149	J.F. DE CUBA	28,63	28,63	0,00	28,63	28,63	0,00
278321150	J.F. DE FARO ALENTEJO	126,89	126,89	0,00	126,89	126,89	0,00
278321151	J.F. DE VILA RUIVA	215,38	215,38	0,00	215,38	215,38	0,00
278321152	J.F. DE VILA ALVA	25,61	25,61	0,00	25,61	25,61	0,00
278321153	J.F. DE S. MIGUEL MACHEDE	25,61	25,61	0,00	25,61	25,61	0,00
278321154	J.F. DE BUARCOS	43,20	43,20	0,00	43,20	43,20	0,00
278321157	J.F. DE S. JULIÃO	44,71	44,71	0,00	44,71	44,71	0,00
278321158	J.F. DE TAVAREDE	193,68	193,68	0,00	193,68	193,68	0,00
278321159	J.F. DE MONTE	44,71	44,71	0,00	44,71	44,71	0,00
278321160	J.F. DE SANTA LUZIA	44,71	44,71	0,00	44,71	44,71	0,00
278321161	J.F. DE SANTA MARIA MAIOR	44,71	44,71	0,00	44,71	44,71	0,00
278321162	J.F. DE SANTO ANTONIO	60,30	60,30	0,00	60,30	60,30	0,00
278321163	J.F. DE S. GONÇALO	190,21	44,71	145,50 D	190,21	44,71	145,50 D
278321164	J.F. DE S. MARTINHO	65,31	65,31	0,00	65,31	65,31	0,00
278321165	J.F. DE S. ROQUE	140,58	140,58	0,00	140,58	140,58	0,00
278321197	J.F. DE S. PEDRO (GOUVEIA)	15,05	15,05	0,00	15,05	15,05	0,00
278321232	J.F. DE RIBEIRA DOS CARINH	15,34	15,05	0,29 D	15,34	15,05	0,29 D
278321239	J.F. DE S. VICENTE (GUARDA)	25,09	25,09	0,00	25,09	25,09	0,00
278321253	J.F. DE BARAO S. JOÃO	92,05	0,00	92,05 D	92,05	0,00	92,05 D

## Balancete Geral ( Período[Abertura - Apuramento] e Acumulado) - 2012

Valores em EUR

Data Contab.: 31-15-2012

Lançamento: 000 - Actual

Conta	Descrição	- Apuramento			Acumulado		
		Mov. Débito	Mov. Crédito	Saldo	Mov. Débito	Mov. Crédito	Saldo
278321254	J.F. DE BENSFRIM	92,05	0,00	92,05 D	92,05	0,00	92,05 D
278321260	J.F. DE PENHA DE FRANCA	45,21	44,71	0,50 D	45,21	44,71	0,50 D
278321261	J.F. DE SANTO CONDESTAVEI	75,60	75,60	0,00	75,60	75,60	0,00
278321262	J.F. DE SANTO ESTEVAO	62,57	0,00	62,57 D	62,57	0,00	62,57 D
278321263	J.F. DE S. FRANCISCO XAVIER	44,71	44,71	0,00	44,71	44,71	0,00
278321264	J.F. DE SACA VÉM	41,69	41,69	0,00	41,69	41,69	0,00
278321293	J.F. DE PRAIA DE MIRA	28,63	28,63	0,00	28,63	28,63	0,00
278321295	J.F. DE MOITA	44,71	44,71	0,00	44,71	44,71	0,00
278321296	J.F. DE GATÕES	30,10	15,05	15,05 D	30,10	15,05	15,05 D
278321297	J.F. DE SEIXO DE GATOS	15,05	15,05	0,00	15,05	15,05	0,00
278321298	J.F. DE CANDEDO	76,73	15,05	61,68 D	76,73	15,05	61,68 D
278321299	J.F. DE CARVA	20,07	20,07	0,00	20,07	20,07	0,00
278321300	J.F. DE FIOZHOSO	15,09	0,00	15,09 D	15,09	0,00	15,09 D
278321301	J.F. DE JOU	15,05	15,05	0,00	15,05	15,05	0,00
278321302	J.F. DE MURCA	15,05	15,05	0,00	15,05	15,05	0,00
278321303	J.F. DE NOURA	76,73	15,05	61,68 D	76,73	15,05	61,68 D
278321304	J.F. DE PALHEIROS	236,09	236,09	0,00	236,09	236,09	0,00
278321305	J.F. DE VALONGO MILHAIS	15,05	15,05	0,00	15,05	15,05	0,00
278321306	J.F. DE VILARES	15,05	15,05	0,00	15,05	15,05	0,00
278321363	J.F. DE ABUIL	33,33	33,33	0,00	33,33	33,33	0,00
278321364	J.F. DE ALBERGARIA DOS DO	28,63	28,63	0,00	28,63	28,63	0,00
278321365	J.F. DE ALMAGREIRA	28,63	28,63	0,00	28,63	28,63	0,00
278321366	J.F. DE CARNIDE	28,63	28,63	0,00	28,63	28,63	0,00
278321367	J.F. DE CARRIÇO	28,63	28,63	0,00	28,63	28,63	0,00
278321368	J.F. DE GUIA	28,63	28,63	0,00	28,63	28,63	0,00
278321369	J.F. DE LOURICAL	22,59	22,59	0,00	22,59	22,59	0,00
278321370	J.F. DE MATA MOURISCA	28,63	28,63	0,00	28,63	28,63	0,00
278321371	J.F. DE MEIRINHAS	28,63	28,63	0,00	28,63	28,63	0,00
278321372	J.F. DE PELARIGA	28,63	28,63	0,00	28,63	28,63	0,00
278321373	J.F. DE POMBAL (POMBAL)	44,71	44,71	0,00	44,71	44,71	0,00
278321374	J.F. DE REDINHA	28,63	28,63	0,00	28,63	28,63	0,00
278321375	J.F. DE SANTIAGO LITÉM	27,12	27,12	0,00	27,12	27,12	0,00
278321376	J.F. DE S. SIMÃO DE LITEM	28,63	28,63	0,00	28,63	28,63	0,00
278321377	J.F. DE VERMOIL	33,16	33,16	0,00	33,16	33,16	0,00
278321378	J.F. DE VILA CHÃ	15,05	15,05	0,00	15,05	15,05	0,00
278321379	J.F. DE CAMPINHO	15,05	15,05	0,00	15,05	15,05	0,00
278321380	J.F. DE CAMPO	24,10	21,08	3,02 D	24,10	21,08	3,02 D
278321381	J.F. DE MONSARAZ	25,61	25,61	0,00	25,61	25,61	0,00
278321382	J.F. DE REGUENGOS DE MON	46,22	46,22	0,00	46,22	46,22	0,00
278321383	J.F. DE CORVAL	25,12	25,12	0,00	25,12	25,12	0,00
278321385	J.F. DE RIBEIRA BRAVA	11,71	11,71	0,00	11,71	11,71	0,00
278321386	J.F. DE SERRA AGUA	185,93	0,00	185,93 D	185,93	0,00	185,93 D
278321387	J.F. DE SANTANA	32,14	32,14	0,00	32,14	32,14	0,00
278321405	J.F. DE ARRENTELA	156,16	156,16	0,00	156,16	156,16	0,00
278321406	J.F. DE CORROIOS	63,80	63,80	0,00	63,80	63,80	0,00
278321407	J.F. DE ALDEIA DE PAIO PIRE	274,76	274,76	0,00	274,76	274,76	0,00
278321408	J.F. DE SEIXAL	250,00	250,00	0,00	250,00	250,00	0,00
278321410	J.F. DE COUTO ESTEVES	28,63	28,63	0,00	28,63	28,63	0,00
278321412	J.F. DE PESSEGUEIRO DO VOI	28,63	28,63	0,00	28,63	28,63	0,00
278321413	J.F. DE ROCAS DO VOUGA	28,63	28,63	0,00	28,63	28,63	0,00
278321414	J.F. DE SEVER DO VOUGA	137,18	0,00	137,18 D	137,18	0,00	137,18 D
278321416	J.F. DE TALHADAS	28,63	28,63	0,00	28,63	28,63	0,00
278321419	J.F. DE N/ SENHORA CONCEI	49,73	49,73	0,00	49,73	49,73	0,00
278321421	J.F. DE S. PEDRO (V. REAL)	33,16	33,16	0,00	33,16	33,16	0,00
278321422	J.F. DE FRATEL	25,61	25,61	0,00	25,61	25,61	0,00
278321423	J.F. DE PERAIS	25,61	25,61	0,00	25,61	25,61	0,00
278321428	J.F. DE CINFAES	52,34	15,05	37,29 D	52,34	15,05	37,29 D
278321432	J.F. DE MELRES	28,63	28,63	0,00	28,63	28,63	0,00
278321433	J.F. DE MEDAS	28,63	28,63	0,00	28,63	28,63	0,00
278321434	J.F. DE ILHA	16,55	16,55	0,00	16,55	16,55	0,00

**Balancete Geral ( Período[Abertura - Apuramento] e Acumulado) - 2012**

Valores em EUR

Data Contab.: 31-15-2012

Lançamento: 000 - Actual

Conta	Descrição	- Apuramento			Acumulado		
		Mov. Débito	Mov. Crédito	Saldo	Mov. Débito	Mov. Crédito	Saldo
278321435	J.F. DE PORTIMÃO	146,01	0,00	146,01 D	146,01	0,00	146,01 D
278321436	J.F. DE SÉ (PORTO)	28,63	28,63	0,00	28,63	28,63	0,00
278321437	J.F. DE S. VICENTE PAUL	15,05	15,05	0,00	15,05	15,05	0,00
278321438	J.F. DE VENDAS NOVAS	46,22	46,22	0,00	46,22	46,22	0,00
278321444	J.F. DE S. DINIS	28,63	28,63	0,00	28,63	28,63	0,00
278321453	J.F. DE CASTELO BRANCO	5,01	5,01	0,00	5,01	5,01	0,00
278321479	J.F. DE FOZ DO ARELHO	50,24	50,24	0,00	50,24	50,24	0,00
278321480	J.F. DE PARREIRA	25,61	25,61	0,00	25,61	25,61	0,00
278321481	J.F. DE VALES	25,61	25,61	0,00	25,61	25,61	0,00
278321484	J.F. IMACULADO CORAÇÃO N	49,24	49,24	0,00	49,24	49,24	0,00
278321488	J.F. DE SANTO QUINTINO	34,63	34,63	0,00	34,63	34,63	0,00
278321489	J.F. DE SOBRAL MONTE AGR/	28,63	28,63	0,00	28,63	28,63	0,00
278321490	J.F. DE MARATECA	91,58	91,58	0,00	91,58	91,58	0,00
278321491	J.F. DE SAPATARIA	28,63	28,63	0,00	28,63	28,63	0,00
278321492	J.F. DE PALMELA	23,42	23,42	0,00	23,42	23,42	0,00
278321493	J.F. DE PINHAL NOVO	44,71	44,71	0,00	44,71	44,71	0,00
278321494	J.F. DE POÇEIRÃO	28,63	28,63	0,00	28,63	28,63	0,00
278321498	J.F. DE FOZ DO DOURO	44,71	44,71	0,00	44,71	44,71	0,00
278321500	J.F. DE BUDENS	182,41	182,41	0,00	182,41	182,41	0,00
278321502	J.F. DE VILARINHO SAMARDÃ	25,61	25,61	0,00	25,61	25,61	0,00
278321505	FREGUESIA DA LOUSÃ	21,58	21,58	0,00	21,58	21,58	0,00
278321506	J.F. DE SÃO GREGÓRIO	15,05	15,05	0,00	15,05	15,05	0,00
278321507	J.F. DE BOBADELA	49,24	49,24	0,00	49,24	49,24	0,00
278321508	J.F. GÂNDARAS	15,05	15,05	0,00	15,05	15,05	0,00
278321509	J.F. DE CURRELOS	28,63	28,63	0,00	28,63	28,63	0,00
278321510	JUNTA DE FREGUESIA DE LEI	44,71	44,71	0,00	44,71	44,71	0,00
278321511	J.F. DE SÃO BARTOLOMEU	15,05	15,05	0,00	15,05	15,05	0,00
2785	Apoio às Intempéries na Mac	0,00	49.777,36	49.777,36 C	0,00	49.777,36	49.777,36 C
2786	Apoio a Timor-Leste	0,00	112.500,00	112.500,00 C	0,00	112.500,00	112.500,00 C
28	DIFERIMENTOS	16.928,81	16.928,81	0,00	16.928,81	16.928,81	0,00
281	Gastos a reconhecer	16.928,81	16.928,81	0,00	16.928,81	16.928,81	0,00
2811	Tickets de refeição	16.928,81	16.928,81	0,00	16.928,81	16.928,81	0,00
29	PROVISÕES	0,00	54.850,69	54.850,69 C	0,00	54.850,69	54.850,69 C
298	Outras provisões	0,00	54.850,69	54.850,69 C	0,00	54.850,69	54.850,69 C
4	CLASSE 4 - IMOBILIZAÇÕES	1.365.108,27	1.157.403,68	207.704,59 D	1.365.108,27	1.157.403,68	207.704,59 D
41	INVESTIMENTOS FINANCEIR	4.908,00	4.908,00	0,00	4.908,00	4.908,00	0,00
414	Investimentos noutras empr	2.494,00	2.494,00	0,00	2.494,00	2.494,00	0,00
4141	Participações de capital	2.494,00	2.494,00	0,00	2.494,00	2.494,00	0,00
419	Ajustamentos de Investimen	2.414,00	2.414,00	0,00	2.414,00	2.414,00	0,00
4195	Outras aplicações de tesoura	2.414,00	2.414,00	0,00	2.414,00	2.414,00	0,00
43	ACTIVOS FIXOS TANGÍVEIS	1.331.072,87	1.123.368,28	207.704,59 D	1.331.072,87	1.123.368,28	207.704,59 D
432	Edifícios e outras construõe	617.149,93	0,00	617.149,93 D	617.149,93	0,00	617.149,93 D
4321	Edifícios e outras construõe	322.314,26	0,00	322.314,26 D	322.314,26	0,00	322.314,26 D
4322	Ampliações e Conservação d	294.835,67	0,00	294.835,67 D	294.835,67	0,00	294.835,67 D
434	Equipamento de transporte	148.513,93	0,00	148.513,93 D	148.513,93	0,00	148.513,93 D
4341	Viatura da Sede	51.874,98	0,00	51.874,98 D	51.874,98	0,00	51.874,98 D
4343	Viatura Pickup Timor	17.277,93	0,00	17.277,93 D	17.277,93	0,00	17.277,93 D
4345	Viatura da Sede - BMW X5	79.361,02	0,00	79.361,02 D	79.361,02	0,00	79.361,02 D
435	Equipamento administrativo	285.222,19	0,00	285.222,19 D	285.222,19	0,00	285.222,19 D
4351	Equip. admin. - Sede	251.417,82	0,00	251.417,82 D	251.417,82	0,00	251.417,82 D
4352	Equip. admin. - Delegação de	31.534,45	0,00	31.534,45 D	31.534,45	0,00	31.534,45 D
4353	Equipamento Administrativo	2.269,92	0,00	2.269,92 D	2.269,92	0,00	2.269,92 D
437	Outros activos fixos tangíveis	280.057,67	0,00	280.057,67 D	280.057,67	0,00	280.057,67 D
4371	biblioteca	1.369,42	0,00	1.369,42 D	1.369,42	0,00	1.369,42 D
4372	rouparia e outros	3.152,31	0,00	3.152,31 D	3.152,31	0,00	3.152,31 D
4373	equipamento informático	200.045,04	0,00	200.045,04 D	200.045,04	0,00	200.045,04 D
4374	Equipamento de Projecção e	36.765,92	0,00	36.765,92 D	36.765,92	0,00	36.765,92 D
4375	Ferr. e Utens. - Mercado Nac	1.560,18	0,00	1.560,18 D	1.560,18	0,00	1.560,18 D
4376	Outros activos fixos tangíveis	35,38	0,00	35,38 D	35,38	0,00	35,38 D
4379	Outras Imobilizações	37.129,42	0,00	37.129,42 D	37.129,42	0,00	37.129,42 D

**Balancete Geral ( Período[Abertura - Apuramento] e Acumulado) - 2012**

Valores em EUR

Data Contab.: 31-15-2012

Lançamento: 000 - Actual

Conta	Descrição	- Apuramento			Acumulado		
		Mov. Débito	Mov. Crédito	Saldo	Mov. Débito	Mov. Crédito	Saldo
438	Depreciações acumuladas	129,15	1.123.368,28	1.123.239,13 C	129,15	1.123.368,28	1.123.239,13 C
4382	Edifícios e outras construções	0,00	465.175,53	465.175,53 C	0,00	465.175,53	465.175,53 C
43821	Edifícios e outras construções	0,00	170.339,86	170.339,86 C	0,00	170.339,86	170.339,86 C
43822	Ampliações e Conservação de	0,00	294.835,67	294.835,67 C	0,00	294.835,67	294.835,67 C
4384	Equipamento de transporte	0,00	144.194,44	144.194,44 C	0,00	144.194,44	144.194,44 C
43841	Viatura da Sede	0,00	51.874,98	51.874,98 C	0,00	51.874,98	51.874,98 C
43843	Viatura da Sede - BMW X5	0,00	79.361,02	79.361,02 C	0,00	79.361,02	79.361,02 C
43844	Viatura Pick Up Timor	0,00	12.958,44	12.958,44 C	0,00	12.958,44	12.958,44 C
4385	Equipamento administrativo	129,15	258.613,68	258.484,53 C	129,15	258.613,68	258.484,53 C
43851	Equip. admin. - Sede	129,15	226.025,62	225.896,47 C	129,15	226.025,62	225.896,47 C
43852	Equip. admin. - Delegação de	0,00	30.348,14	30.348,14 C	0,00	30.348,14	30.348,14 C
43853	Equipamento Administrativo	0,00	2.239,92	2.239,92 C	0,00	2.239,92	2.239,92 C
4387	Outros Activos Tangíveis	0,00	255.384,63	255.384,63 C	0,00	255.384,63	255.384,63 C
43871	Ferramentas e utensílios	0,00	1.552,57	1.552,57 C	0,00	1.552,57	1.552,57 C
43872	Taras e vasilhame	0,00	35,38	35,38 C	0,00	35,38	35,38 C
43879	Outras Imobilizações Corpó	0,00	253.796,68	253.796,68 C	0,00	253.796,68	253.796,68 C
138791	biblioteca	0,00	1.369,42	1.369,42 C	0,00	1.369,42	1.369,42 C
438792	rouparia e outros	0,00	2.372,31	2.372,31 C	0,00	2.372,31	2.372,31 C
438793	equipamento informático	0,00	196.054,39	196.054,39 C	0,00	196.054,39	196.054,39 C
438794	Equipamento de Projectão e	0,00	24.972,58	24.972,58 C	0,00	24.972,58	24.972,58 C
438795	Outras Imobilizações	0,00	29.027,98	29.027,98 C	0,00	29.027,98	29.027,98 C
44	ACTIVOS INTANGÍVEIS	29.127,40	29.127,40	0,00	29.127,40	29.127,40	0,00
444	Propriedade industrial	29.127,40	0,00	29.127,40 D	29.127,40	0,00	29.127,40 D
4441	Propriedade industrial - merc	29.127,40	0,00	29.127,40 D	29.127,40	0,00	29.127,40 D
448	Amortizações acumuladas	0,00	29.127,40	29.127,40 C	0,00	29.127,40	29.127,40 C
4483	Programas de Computador	0,00	3.732,00	3.732,00 C	0,00	3.732,00	3.732,00 C
4484	Propriedade industrial	0,00	25.395,40	25.395,40 C	0,00	25.395,40	25.395,40 C
5	CLASSE 5 - CAPITAL	357.268,82	1.872.810,41	1.515.541,59 C	357.268,82	1.872.810,41	1.515.541,59 C
56	RESULTADOS TRANSITADOS	357.268,82	1.858.560,41	1.501.291,59 C	357.268,82	1.858.560,41	1.501.291,59 C
561	Resultados transitados do an	0,00	1.392.022,36	1.392.022,36 C	0,00	1.392.022,36	1.392.022,36 C
562	Proveitos de exercícios anter	0,00	466.538,05	466.538,05 C	0,00	466.538,05	466.538,05 C
563	Custos de exercícios anterior	330.962,32	0,00	330.962,32 D	330.962,32	0,00	330.962,32 D
564	Outras regularizações	26.306,50	0,00	26.306,50 D	26.306,50	0,00	26.306,50 D
59	OUTRAS VARIAÇÕES NO CAP	0,00	14.250,00	14.250,00 C	0,00	14.250,00	14.250,00 C
594	Doações	0,00	14.250,00	14.250,00 C	0,00	14.250,00	14.250,00 C
6	CLASSE 6 - CUSTOS E PERDAS	1.428.210,78	1.428.210,78	0,00	1.428.210,78	1.428.210,78	0,00
62	FORNECIMENTOS E SRV.EXTI	584.229,93	584.229,93	0,00	584.229,93	584.229,93	0,00
622	Serviços Especializados	348.901,33	348.901,33	0,00	348.901,33	348.901,33	0,00
6221	Trabalhos Especializados	73.970,27	73.970,27	0,00	73.970,27	73.970,27	0,00
62212	Estudos, Pareceres e Outros	18.880,50	18.880,50	0,00	18.880,50	18.880,50	0,00
62213	Serviços de Informática	2.076,77	2.076,77	0,00	2.076,77	2.076,77	0,00
62214	Consultoria e Trabalhos de Ir	46.986,00	46.986,00	0,00	46.986,00	46.986,00	0,00
62215	Clipping Diversos	6.027,00	6.027,00	0,00	6.027,00	6.027,00	0,00
6223	Vigilância e Segurança	313,16	313,16	0,00	313,16	313,16	0,00
6224	Honorários	267.795,21	267.795,21	0,00	267.795,21	267.795,21	0,00
62241	Traduções/Retroversões	1.560,26	1.560,26	0,00	1.560,26	1.560,26	0,00
62242	Estudos, Pareceres e Outros	57.105,95	57.105,95	0,00	57.105,95	57.105,95	0,00
62243	Outros Trabalhos	3.520,10	3.520,10	0,00	3.520,10	3.520,10	0,00
62245	Consultadoria	205.608,90	205.608,90	0,00	205.608,90	205.608,90	0,00
6226	Conservação e Reparação	6.822,69	6.822,69	0,00	6.822,69	6.822,69	0,00
623	Materiais	14.770,26	14.770,26	0,00	14.770,26	14.770,26	0,00
6231	Ferramentas e Utensílios de	44,08	44,08	0,00	44,08	44,08	0,00
6232	Livros e Documentação Téc	441,07	441,07	0,00	441,07	441,07	0,00
6233	Material de Escritório	8.982,73	8.982,73	0,00	8.982,73	8.982,73	0,00
62331	Artigos diversos de Expedien	2.002,98	2.002,98	0,00	2.002,98	2.002,98	0,00
62332	Ofícios envelopes e outros	710,45	710,45	0,00	710,45	710,45	0,00
62334	Encargos com Fotocopiadora	4.524,77	4.524,77	0,00	4.524,77	4.524,77	0,00
62336	Material Informático	1.744,53	1.744,53	0,00	1.744,53	1.744,53	0,00
6234	Artigos para Oferta	5.302,38	5.302,38	0,00	5.302,38	5.302,38	0,00
624	Energia e Fluidos	27.510,13	27.510,13	0,00	27.510,13	27.510,13	0,00

**Balancete Geral ( Período[Abertura - Apuramento] e Acumulado) - 2012**

Valores em EUR

Data Contab.: 31-15-2012

Lançamento: 000 - Actual

Conta	Descrição	- Apuramento			Acumulado		
		Mov. Débito	Mov. Crédito	Saldo	Mov. Débito	Mov. Crédito	Saldo
6241	Electricidade	14.023,79	14.023,79	0,00	14.023,79	14.023,79	0,00
6242	Combustíveis	12.236,21	12.236,21	0,00	12.236,21	12.236,21	0,00
62421	Combustíveis	11.509,30	11.509,30	0,00	11.509,30	11.509,30	0,00
62422	Combustíveis-Carro de Serviç	726,91	726,91	0,00	726,91	726,91	0,00
6243	Água	1.250,13	1.250,13	0,00	1.250,13	1.250,13	0,00
625	Transportes	105.269,15	105.269,15	0,00	105.269,15	105.269,15	0,00
6251	Deslocações e estadas	81.446,39	81.446,39	0,00	81.446,39	81.446,39	0,00
62511	Deslocações e Estadas de Pe:	21.390,35	21.390,35	0,00	21.390,35	21.390,35	0,00
625111	Táxis	733,25	733,25	0,00	733,25	733,25	0,00
625112	Transportes Colectivos	4.074,69	4.074,69	0,00	4.074,69	4.074,69	0,00
625113	Viatura Própria	2.982,06	2.982,06	0,00	2.982,06	2.982,06	0,00
625114	Alojamento e Alimentação	822,50	822,50	0,00	822,50	822,50	0,00
625115	Portagens e Recolha de Viatu	7.053,37	7.053,37	0,00	7.053,37	7.053,37	0,00
625117	Viatura de Serviço	5.724,48	5.724,48	0,00	5.724,48	5.724,48	0,00
62512	Deslocações e Estadas dos O	54.554,37	54.554,37	0,00	54.554,37	54.554,37	0,00
625121	Reuniões com entidades ofic	18.504,04	18.504,04	0,00	18.504,04	18.504,04	0,00
625122	Reuniões Conselho Directivo	31.454,75	31.454,75	0,00	31.454,75	31.454,75	0,00
625123	Ajudas de Custo	4.595,58	4.595,58	0,00	4.595,58	4.595,58	0,00
62513	Alimentação e outros encarg	5.501,67	5.501,67	0,00	5.501,67	5.501,67	0,00
6254	Relações Externas	23.822,76	23.822,76	0,00	23.822,76	23.822,76	0,00
62541	Transportes	16.481,88	16.481,88	0,00	16.481,88	16.481,88	0,00
62542	Alimentação, Alojamento e C	5.441,22	5.441,22	0,00	5.441,22	5.441,22	0,00
62543	Ajudas de Custo	1.437,69	1.437,69	0,00	1.437,69	1.437,69	0,00
62544	Seguros de Viagem	351,97	351,97	0,00	351,97	351,97	0,00
62545	Outros Encargos	110,00	110,00	0,00	110,00	110,00	0,00
626	Serviços Diversos	87.779,06	87.779,06	0,00	87.779,06	87.779,06	0,00
6261	Rendas e alugueres	825,53	825,53	0,00	825,53	825,53	0,00
6262	Comunicação	21.027,14	21.027,14	0,00	21.027,14	21.027,14	0,00
62621	Avenças e Franquias	2.580,03	2.580,03	0,00	2.580,03	2.580,03	0,00
62622	Comunicação-telefones e ou	11.411,71	11.411,71	0,00	11.411,71	11.411,71	0,00
62623	Telegramas, Express Mail e C	51,42	51,42	0,00	51,42	51,42	0,00
62624	Internet	6.983,98	6.983,98	0,00	6.983,98	6.983,98	0,00
6263	Seguros	7.723,42	7.723,42	0,00	7.723,42	7.723,42	0,00
62631	Multi-riscos	1.199,57	1.199,57	0,00	1.199,57	1.199,57	0,00
62632	Ramo Viaturas	2.007,63	2.007,63	0,00	2.007,63	2.007,63	0,00
62633	Acidentes Pessoais e Outros	4.516,22	4.516,22	0,00	4.516,22	4.516,22	0,00
6265	Contencioso e notariado	307,25	307,25	0,00	307,25	307,25	0,00
6267	Limpeza, higiene e conforto	2.817,92	2.817,92	0,00	2.817,92	2.817,92	0,00
6268	Outros Fornecimentos e Serv	55.077,80	55.077,80	0,00	55.077,80	55.077,80	0,00
62681	Outros Encargos da Sede	8.318,94	8.318,94	0,00	8.318,94	8.318,94	0,00
626811	Jornais, Revistas e Outros	1.272,75	1.272,75	0,00	1.272,75	1.272,75	0,00
626812	Publicações Oficiais	1.446,00	1.446,00	0,00	1.446,00	1.446,00	0,00
626813	Decorações/Ornamentações	28,00	28,00	0,00	28,00	28,00	0,00
626814	Comemorações e Convívios	1.624,21	1.624,21	0,00	1.624,21	1.624,21	0,00
626815	Aquisições para o Bar	3.352,68	3.352,68	0,00	3.352,68	3.352,68	0,00
626816	Outras aquisições de bens e :	9,90	9,90	0,00	9,90	9,90	0,00
626817	Preitos/Homenagens	370,00	370,00	0,00	370,00	370,00	0,00
626818	Serviços de TV Cabo	215,40	215,40	0,00	215,40	215,40	0,00
62682	Recepção a Entidades Divers	933,64	933,64	0,00	933,64	933,64	0,00
62684	Congressos, Seminários e Ou	36.100,70	36.100,70	0,00	36.100,70	36.100,70	0,00
626841	XX Congresso	34.747,70	34.747,70	0,00	34.747,70	34.747,70	0,00
6268411	XX Congresso-Alojamento	2.187,00	2.187,00	0,00	2.187,00	2.187,00	0,00
6268412	XX Congresso-Alimentação	27.768,45	27.768,45	0,00	27.768,45	27.768,45	0,00
6268413	XX Congresso-Salas	3.354,16	3.354,16	0,00	3.354,16	3.354,16	0,00
6268414	XX Congresso-Outros	1.438,09	1.438,09	0,00	1.438,09	1.438,09	0,00
626843	Outros Encontros	1.353,00	1.353,00	0,00	1.353,00	1.353,00	0,00
62685	Iniciativas CPLP	92,53	92,53	0,00	92,53	92,53	0,00
626851	FORAL CPLP	92,53	92,53	0,00	92,53	92,53	0,00
62688	Encargos da Delegação de Lis	9.631,99	9.631,99	0,00	9.631,99	9.631,99	0,00
6268801	Material de Escritório - Lx	322,44	322,44	0,00	322,44	322,44	0,00

**Balancete Geral ( Período[Abertura - Apuramento] e Acumulado) - 2012**

Valores em EUR

Data Contab.: 31-15-2012

Lançamento: 000 - Actual

Conta	Descrição	- Apuramento			Acumulado		
		Mov. Débito	Mov. Crédito	Saldo	Mov. Débito	Mov. Crédito	Saldo
6268802	Comunicação - Lx	1.694,85	1.694,85	0,00	1.694,85	1.694,85	0,00
6268803	Transportes - Lx	439,55	439,55	0,00	439,55	439,55	0,00
6268805	Contencioso e notariado - Lx	70,00	70,00	0,00	70,00	70,00	0,00
6268806	Conservação e Reparação - L	110,39	110,39	0,00	110,39	110,39	0,00
6268807	Limpeza, higiene e conforto -	2.706,21	2.706,21	0,00	2.706,21	2.706,21	0,00
6268808	Jornais, Revistas e Outros - L	547,40	547,40	0,00	547,40	547,40	0,00
6268809	Aquisições para o bar - Lx	503,71	503,71	0,00	503,71	503,71	0,00
6268811	Electricidade - Lx	1.079,07	1.079,07	0,00	1.079,07	1.079,07	0,00
6268812	Água - Lx	162,12	162,12	0,00	162,12	162,12	0,00
6268813	Encargos com Fotocopiadora	1.160,18	1.160,18	0,00	1.160,18	1.160,18	0,00
6268814	Rendas e Alugueres - Lx	836,07	836,07	0,00	836,07	836,07	0,00
63	GASTOS COM O PESSOAL	766.910,58	766.910,58	0,00	766.910,58	766.910,58	0,00
632	Remunerações do pessoal	622.356,51	622.356,51	0,00	622.356,51	622.356,51	0,00
6321	Remunerações do pessoal - v	465.063,11	465.063,11	0,00	465.063,11	465.063,11	0,00
6322	Remunerações do Pessoal-Al	1.401,96	1.401,96	0,00	1.401,96	1.401,96	0,00
6323	Remunerações do pessoal - s	76.837,36	76.837,36	0,00	76.837,36	76.837,36	0,00
6324	Remunerações do pessoal - s.	35.665,24	35.665,24	0,00	35.665,24	35.665,24	0,00
63244	Remunerações do pessoal - s.	18.736,43	18.736,43	0,00	18.736,43	18.736,43	0,00
63245	Remunerações do pessoal - s.	16.928,81	16.928,81	0,00	16.928,81	16.928,81	0,00
6327	Abonos de Assessoria	14.148,75	14.148,75	0,00	14.148,75	14.148,75	0,00
6329	Rem. do pessoal - abono che	29.240,09	29.240,09	0,00	29.240,09	29.240,09	0,00
635	Encargos sobre remunerações	126.935,33	126.935,33	0,00	126.935,33	126.935,33	0,00
6351	Segurança Social	124.520,56	124.520,56	0,00	124.520,56	124.520,56	0,00
6352	IVA - Independentes	2.414,77	2.414,77	0,00	2.414,77	2.414,77	0,00
636	Seguros de acidentes no trab	10.664,25	10.664,25	0,00	10.664,25	10.664,25	0,00
6361	Acidentes de Trabalho	2.564,25	2.564,25	0,00	2.564,25	2.564,25	0,00
6362	Seguro de Saúde	8.100,00	8.100,00	0,00	8.100,00	8.100,00	0,00
637	Gastos de acção social	1.973,24	1.973,24	0,00	1.973,24	1.973,24	0,00
6371	Serviços Clínicos	1.886,31	1.886,31	0,00	1.886,31	1.886,31	0,00
6372	Medicamentos	86,93	86,93	0,00	86,93	86,93	0,00
638	Outros gastos com o pessoal	4.981,25	4.981,25	0,00	4.981,25	4.981,25	0,00
6381	Formação de Pessoal	1.926,45	1.926,45	0,00	1.926,45	1.926,45	0,00
6382	Encargos com alojamento	2.909,04	2.909,04	0,00	2.909,04	2.909,04	0,00
6385	custos com a emissão tickets	145,76	145,76	0,00	145,76	145,76	0,00
64	GASTOS DE DEPRECIACÃO E	18.517,32	18.517,32	0,00	18.517,32	18.517,32	0,00
642	Activos fixos tangíveis	17.273,08	17.273,08	0,00	17.273,08	17.273,08	0,00
6421	Activos fixos tangíveis-própri	17.273,08	17.273,08	0,00	17.273,08	17.273,08	0,00
64212	Deprec-edifícios outras const	6.446,28	6.446,28	0,00	6.446,28	6.446,28	0,00
642121	Deprec-edifícios outras const	6.446,28	6.446,28	0,00	6.446,28	6.446,28	0,00
64214	Deprec-equipamento de trar	4.319,48	4.319,48	0,00	4.319,48	4.319,48	0,00
642144	Viatura Pick Up Timor	4.319,48	4.319,48	0,00	4.319,48	4.319,48	0,00
64215	Deprec-equipamento admini	1.230,63	1.230,63	0,00	1.230,63	1.230,63	0,00
642151	Equipamento da Sede	878,20	878,20	0,00	878,20	878,20	0,00
642152	Equipamento da Delegação c	352,43	352,43	0,00	352,43	352,43	0,00
64217	Deprec-outras imob. corpóre	5.276,69	5.276,69	0,00	5.276,69	5.276,69	0,00
642172	Rouparia e Outros	31,46	31,46	0,00	31,46	31,46	0,00
642173	Equipamento Informático	1.185,41	1.185,41	0,00	1.185,41	1.185,41	0,00
642174	Equipamento de Projecção e	259,05	259,05	0,00	259,05	259,05	0,00
642175	Outras Imobilizações	3.800,77	3.800,77	0,00	3.800,77	3.800,77	0,00
643	Activos intangíveis.	1.244,24	1.244,24	0,00	1.244,24	1.244,24	0,00
6433	Depreciação Programas Com	1.244,24	1.244,24	0,00	1.244,24	1.244,24	0,00
67	PROVISÕES	54.850,69	54.850,69	0,00	54.850,69	54.850,69	0,00
678	Outras provisões	54.850,69	54.850,69	0,00	54.850,69	54.850,69	0,00
68	OUTROS GASTOS E PERDAS	2.981,06	2.981,06	0,00	2.981,06	2.981,06	0,00
681	Impostos	54,06	54,06	0,00	54,06	54,06	0,00
688	Outros	2.927,00	2.927,00	0,00	2.927,00	2.927,00	0,00
6881	Correcções Relativas a períod	213,74	213,74	0,00	213,74	213,74	0,00
68814	Exercício de 2011	213,74	213,74	0,00	213,74	213,74	0,00
6883	Quotizações	1.532,90	1.532,90	0,00	1.532,90	1.532,90	0,00
68832	OICI	1.532,90	1.532,90	0,00	1.532,90	1.532,90	0,00



**Balancete Geral ( Período[Abertura - Apuramento] e Acumulado) - 2012**

Valores em EUR

Data Contab.: 31-15-2012

Lançamento: 000 - Actual

Conta	Descrição	- Apuramento			Acumulado		
		Mov. Débito	Mov. Crédito	Saldo	Mov. Débito	Mov. Crédito	Saldo
6888	Outros não especificados	1.180,36	1.180,36	0,00	1.180,36	1.180,36	0,00
68881	Multas e Penalidades	1.180,36	1.180,36	0,00	1.180,36	1.180,36	0,00
688811	Multas Fiscais	25,00	25,00	0,00	25,00	25,00	0,00
688812	Multas Não Fiscais	1.155,36	1.155,36	0,00	1.155,36	1.155,36	0,00
69	GASTOS E PERDAS DE FINAN	721,20	721,20	0,00	721,20	721,20	0,00
698	Outros Gastos e Perdas de Fi	721,20	721,20	0,00	721,20	721,20	0,00
6982	Serviços Bancários	721,20	721,20	0,00	721,20	721,20	0,00
7	CLASSE 7 - PROVEITOS E GAN	1.780.241,15	1.780.241,15	0,00	1.780.241,15	1.780.241,15	0,00
72	PRESTAÇÕES DE SERVIÇOS	1.574.224,00	1.574.224,00	0,00	1.574.224,00	1.574.224,00	0,00
721	Associadas	1.574.224,00	1.574.224,00	0,00	1.574.224,00	1.574.224,00	0,00
7211	Quotizações Anuais	1.516.974,00	1.516.974,00	0,00	1.516.974,00	1.516.974,00	0,00
7212	Inscrições em Congressos	57.250,00	57.250,00	0,00	57.250,00	57.250,00	0,00
78	OUTROS RENDIMENTOS E G/	186.488,24	186.488,24	0,00	186.488,24	186.488,24	0,00
781	Rendimentos Suplementares	93.925,20	93.925,20	0,00	93.925,20	93.925,20	0,00
7816	Outros Rendimentos suplem	93.925,20	93.925,20	0,00	93.925,20	93.925,20	0,00
78162	Patrocínios	81.325,20	81.325,20	0,00	81.325,20	81.325,20	0,00
781621	Patrocínios Congressos	81.325,20	81.325,20	0,00	81.325,20	81.325,20	0,00
78165	OUTROS SERVIÇOS	12.600,00	12.600,00	0,00	12.600,00	12.600,00	0,00
788	Outros	92.563,04	92.563,04	0,00	92.563,04	92.563,04	0,00
7881	Correcções Relativas a períoc	81.970,39	81.970,39	0,00	81.970,39	81.970,39	0,00
78811	Exercício de anos anteriores	81.970,39	81.970,39	0,00	81.970,39	81.970,39	0,00
7882	Excesso de Estimativa para Ir	10.592,65	10.592,65	0,00	10.592,65	10.592,65	0,00
79	JUROS, DIVIDENDOS E OUTR	19.528,91	19.528,91	0,00	19.528,91	19.528,91	0,00
791	Juros obtidos	19.528,91	19.528,91	0,00	19.528,91	19.528,91	0,00
7911	De depósitos	19.528,91	19.528,91	0,00	19.528,91	19.528,91	0,00
79111	De depósitos à ordem	278,12	278,12	0,00	278,12	278,12	0,00
79112	De depósitos a prazo	19.250,79	19.250,79	0,00	19.250,79	19.250,79	0,00
8	CLASSE 8 - RESULTADOS	368.335,53	668.850,40	300.514,87 C	368.335,53	668.850,40	300.514,87 C
81	Resultado Líquido do Período	368.335,53	668.850,40	300.514,87 C	368.335,53	668.850,40	300.514,87 C
811	Resultado antes de Impostos	0,00	300.514,87	300.514,87 C	0,00	300.514,87	300.514,87 C
818	Resultado Líquido	368.335,53	368.335,53	0,00	368.335,53	368.335,53	0,00
	<b>Soma Líquida</b>	<b>15.246.008,11</b>	<b>15.246.008,11</b>	<b>0,00</b>	<b>15.246.008,11</b>	<b>15.246.008,11</b>	<b>0,00</b>

**Balancete Geral ( Período[Abertura - Fim] e Acumulado) - 2012**

Valores em EUR

Data Contab.: 31-15-2012

Lançamento: 000 - Actual

Conta	Descrição	- Fim			Acumulado		
		Mov. Débito	Mov. Crédito	Saldo	Mov. Débito	Mov. Crédito	Saldo
1	CLASSE 1 - DISPONIBILIDADE	5.599.718,11	4.226.039,66	1.373.678,45 D	5.599.718,11	4.226.039,66	1.373.678,45 D
11	CAIXA	869.079,46	858.424,20	10.655,26 D	869.079,46	858.424,20	10.655,26 D
111	Caixa Da Sede	16.896,10	15.147,00	1.749,10 D	16.896,10	15.147,00	1.749,10 D
112	Caixa Da Delegação	5.682,30	5.311,59	370,71 D	5.682,30	5.311,59	370,71 D
119	CAIXA RECEBIMENTO	846.501,06	837.965,61	8.535,45 D	846.501,06	837.965,61	8.535,45 D
12	DEPÓSITOS À ORDEM	2.877.940,30	2.752.574,78	125.365,52 D	2.877.940,30	2.752.574,78	125.365,52 D
1201	BANCO BPI - CONTA PROPRI	2.122.569,22	2.090.665,37	31.903,85 D	2.122.569,22	2.090.665,37	31.903,85 D
1204	BANCO BPI - SEGURO BOMBI	362.962,51	352.966,43	9.996,08 D	362.962,51	352.966,43	9.996,08 D
1208	BANCO CGD - 025514165245	55.976,19	40.152,04	15.824,15 D	55.976,19	40.152,04	15.824,15 D
1211	BANCO BPI - SEGURO ELEITO	215.884,11	188.746,92	27.137,19 D	215.884,11	188.746,92	27.137,19 D
1212	BANCO CGD - 202105536592	93.695,62	80.044,02	13.651,60 D	93.695,62	80.044,02	13.651,60 D
1213	BANCO BPI - MAREMOTO NA	20.345,37	0,00	20.345,37 D	20.345,37	0,00	20.345,37 D
1214	BANCO-CGD - 202105773532	6.507,28	0,00	6.507,28 D	6.507,28	0,00	6.507,28 D
13	OUTROS DEPÓSITOS BANCÁI	1.852.698,35	615.040,68	1.237.657,67 D	1.852.698,35	615.040,68	1.237.657,67 D
13104	BPI CONTA 161/071	101.877,05	101.877,05	0,00	101.877,05	101.877,05	0,00
13105	CONTA BPI 161/069	168.064,59	168.064,59	0,00	168.064,59	168.064,59	0,00
13112	CGD -	60.000,00	0,00	60.000,00 D	60.000,00	0,00	60.000,00 D
13114	BPI CONTA 161 074	297.246,73	51.190,43	246.056,30 D	297.246,73	51.190,43	246.056,30 D
13115	BPI CONTA 161.076	248.241,14	21.470,41	226.770,73 D	248.241,14	21.470,41	226.770,73 D
13148	CGD - 0255141652620	68.084,95	0,00	68.084,95 D	68.084,95	0,00	68.084,95 D
13149	CGD conta 0255141652620 -	40.000,00	40.000,00	0,00	40.000,00	40.000,00	0,00
13150	CGD conta 2021.055365.520	80.000,00	80.000,00	0,00	80.000,00	80.000,00	0,00
13151	CONTA BPI 161 077	40.500,93	40.500,93	0,00	40.500,93	40.500,93	0,00
13152	CONTA BPI 161 078	81.022,03	81.022,03	0,00	81.022,03	81.022,03	0,00
13153	CONTA BPI 161 079	180.652,79	30.163,20	150.489,59 D	180.652,79	30.163,20	150.489,59 D
13154	CONTA BPI 161 081	273.008,14	752,04	272.256,10 D	273.008,14	752,04	272.256,10 D
13155	CONTA 161 082	150.000,00	0,00	150.000,00 D	150.000,00	0,00	150.000,00 D
13156	CONTA 161 083	64.000,00	0,00	64.000,00 D	64.000,00	0,00	64.000,00 D
2	CLASSE 2 - TERCEIROS	4.347.125,45	4.112.452,03	234.673,42 D	4.347.125,45	4.112.452,03	234.673,42 D
21	ASSOCIADOS	2.036.511,12	1.569.138,10	467.373,02 D	2.036.511,12	1.569.138,10	467.373,02 D
211	Associados c/c	2.036.036,12	1.568.663,10	467.373,02 D	2.036.036,12	1.568.663,10	467.373,02 D
2111	Câmaras Municipais	2.036.036,12	1.568.663,10	467.373,02 D	2.036.036,12	1.568.663,10	467.373,02 D
21110001	C.M. DE AGUEDA	6.354,00	6.354,00	0,00	6.354,00	6.354,00	0,00
21110002	MUNICIPIO DE ALBERGARIA	5.006,00	5.006,00	0,00	5.006,00	5.006,00	0,00
21110003	C.M. DE ANADIA	5.006,00	5.006,00	0,00	5.006,00	5.006,00	0,00
21110004	C.M. DE AROUCA	4.756,00	4.756,00	0,00	4.756,00	4.756,00	0,00
21110005	MUNICIPIO DE AVEIRO	12.308,00	0,00	12.308,00 D	12.308,00	0,00	12.308,00 D
21110006	C.M. DE CASTELO DE PAIVA	9.762,00	9.762,00	0,00	9.762,00	9.762,00	0,00
21110007	MUNICIPIO DE ESPINHO	4.756,00	4.756,00	0,00	4.756,00	4.756,00	0,00
21110008	C.M. DE ESTARREJA	5.006,00	5.006,00	0,00	5.006,00	5.006,00	0,00
21110009	C.M. DE FEIRA	6.104,00	6.104,00	0,00	6.104,00	6.104,00	0,00
21110010	MUNICIPIO DE ILHAVO	5.006,00	5.006,00	0,00	5.006,00	5.006,00	0,00
21110011	C.M. DE MEALHADA	5.006,00	5.006,00	0,00	5.006,00	5.006,00	0,00
21110012	MUNICIPIO DA MURTOSA	4.468,00	4.468,00	0,00	4.468,00	4.468,00	0,00
21110013	MUNICIPIO DE OLIVEIRA DE	6.104,00	6.104,00	0,00	6.104,00	6.104,00	0,00
21110014	MUNICIPIO DE OLIVEIRA DO	5.006,00	5.006,00	0,00	5.006,00	5.006,00	0,00
21110015	C.M. DE OVAR	6.104,00	6.104,00	0,00	6.104,00	6.104,00	0,00
21110016	MUNICIPIO DE S. JOÃO MAD	5.006,00	5.006,00	0,00	5.006,00	5.006,00	0,00
21110017	C.M. DE SEVER DO VOUGA	4.756,00	4.756,00	0,00	4.756,00	4.756,00	0,00
21110018	MUNICIPIO DE VAGOS	5.006,00	5.006,00	0,00	5.006,00	5.006,00	0,00
21110019	MUNICIPIO DE VALE CAMBR	9.762,00	6.194,99	3.567,01 D	9.762,00	6.194,99	3.567,01 D
21110020	C.M. DE ALJUSTREL	9.286,00	9.286,00	0,00	9.286,00	9.286,00	0,00
21110021	C.M. DE ALMODOVAR	4.529,22	4.529,22	0,00	4.529,22	4.529,22	0,00
21110022	MUNICIPIO DE ALVITO	4.468,00	4.468,00	0,00	4.468,00	4.468,00	0,00
21110023	C.M. DE BEJA	6.606,00	1.850,00	4.756,00 D	6.606,00	1.850,00	4.756,00 D
21110024	C.M. DE CASTRO VERDE	4.718,00	4.718,00	0,00	4.718,00	4.718,00	0,00
21110025	C.M. DE CUBA	4.468,00	4.218,00	250,00 D	4.468,00	4.218,00	250,00 D
21110026	C.M. DE FERREIRA ALENTEJO	4.218,00	4.218,00	0,00	4.218,00	4.218,00	0,00
21110027	C.M. DE MERTOLA	4.468,00	4.468,00	0,00	4.468,00	4.468,00	0,00
21110028	C.M. DE MOURA	5.006,00	5.006,00	0,00	5.006,00	5.006,00	0,00

## Balancete Geral ( Período[Abertura - Fim] e Acumulado) - 2012

Valores em EUR

Data Contab.: 31-15-2012

Lançamento: 000 - Actual

Conta	Descrição	- Fim			Acumulado		
		Mov. Débito	Mov. Crédito	Saldo	Mov. Débito	Mov. Crédito	Saldo
21110029	MUNICIPIO DE ODEMIRA	5.006,00	5.006,00	0,00	5.006,00	5.006,00	0,00
21110030	C.M. DE OURIQUE	11.299,00	2.863,00	8.436,00 D	11.299,00	2.863,00	8.436,00 D
21110031	C.M. DE SERPA	5.006,00	5.006,00	0,00	5.006,00	5.006,00	0,00
21110032	C.M. DE VIDIGUEIRA	5.413,95	4.468,00	945,95 D	5.413,95	4.468,00	945,95 D
21110033	C.M. DE AMARES	6.806,80	6.806,80	0,00	6.806,80	6.806,80	0,00
21110034	C.M. DE BARCELOS	5.854,00	5.854,00	0,00	5.854,00	5.854,00	0,00
21110035	MUNICIPIO DE BRAGA	6.104,00	6.104,00	0,00	6.104,00	6.104,00	0,00
21110036	C.M. DE CABECEIRAS DE BAS	5.006,00	5.006,00	0,00	5.006,00	5.006,00	0,00
21110037	MUNICIPIO DE CELORICO DE	4.756,00	4.756,00	0,00	4.756,00	4.756,00	0,00
21110038	MUNICIPIO DE ESPOSENDE	5.006,00	5.006,00	0,00	5.006,00	5.006,00	0,00
21110039	MUNICIPIO DE FAFE	5.854,00	5.854,00	0,00	5.854,00	5.854,00	0,00
21110040	MUNICIPIO DE GUIMARÃES	6.104,00	6.104,00	0,00	6.104,00	6.104,00	0,00
21110041	MUNICIPIO DE POVOA DO LA	7.012,00	0,00	7.012,00 D	7.012,00	0,00	7.012,00 D
21110042	C.M. DE TERRAS DO BOURO	4.218,00	4.218,00	0,00	4.218,00	4.218,00	0,00
21110043	MUNICIPIO DE VIEIRA DO MI	10.112,00	0,00	10.112,00 D	10.112,00	0,00	10.112,00 D
21110044	MUNICIPIO DE VILA NOVA DI	6.104,00	6.104,00	0,00	6.104,00	6.104,00	0,00
21110045	C.M. DE VILA VERDE	12.558,00	11.958,00	600,00 D	12.558,00	11.958,00	600,00 D
21110046	MUNICIPIO DE ALFANDEGA I	4.468,00	4.468,00	0,00	4.468,00	4.468,00	0,00
21110047	C.M. DE BRAGANCA	5.006,00	5.006,00	0,00	5.006,00	5.006,00	0,00
21110048	C.M. DE CARRAZEDA DE ANS	4.468,00	4.468,00	0,00	4.468,00	4.468,00	0,00
21110049	C.M. DE FREIXO ESPADA-À-CI	4.468,00	4.468,00	0,00	4.468,00	4.468,00	0,00
21110050	C.M. DE MACEDO CAVALEIR	5.606,00	5.606,00	0,00	5.606,00	5.606,00	0,00
21110051	C.M. DE MIRANDA DO DOUR	8.436,00	4.218,00	4.218,00 D	8.436,00	4.218,00	4.218,00 D
21110052	C.M. DE MIRANDELA	4.756,00	0,00	4.756,00 D	4.756,00	0,00	4.756,00 D
21110053	C.M. DE MONCORVO	5.006,00	5.006,00	0,00	5.006,00	5.006,00	0,00
21110054	C.M. DE MOGADOURO	5.006,00	5.006,00	0,00	5.006,00	5.006,00	0,00
21110055	C.M. DE VILA FLOR	4.468,00	4.468,00	0,00	4.468,00	4.468,00	0,00
21110056	C.M. DE VIMIOSO	4.218,00	4.218,00	0,00	4.218,00	4.218,00	0,00
21110057	C.M. DE VINHAIS	5.006,00	5.006,00	0,00	5.006,00	5.006,00	0,00
21110058	C.M. DE BELMONTE	4.218,00	4.218,00	0,00	4.218,00	4.218,00	0,00
21110059	C.M. DE CASTELO BRANCO	5.854,00	5.854,00	0,00	5.854,00	5.854,00	0,00
21110060	C.M. DE COVILHA	5.854,00	5.854,00	0,00	5.854,00	5.854,00	0,00
21110061	C.M. DE FUNDÃO	5.006,00	5.006,00	0,00	5.006,00	5.006,00	0,00
21110062	MUNICIPIO DE IDANHA-A-NC	5.006,00	5.006,00	0,00	5.006,00	5.006,00	0,00
21110063	C.M. DE OLEIROS	4.468,00	4.468,00	0,00	4.468,00	4.468,00	0,00
21110064	MUNICIPIO DE PENAMACOR	6.162,47	6.162,47	0,00	6.162,47	6.162,47	0,00
21110065	C.M. DE PROENÇA-A-NOVA	4.468,00	4.468,00	0,00	4.468,00	4.468,00	0,00
21110066	C.M. DE SERTÃ	5.006,00	5.006,00	0,00	5.006,00	5.006,00	0,00
21110068	C.M. DE VILA VELHA DE RÓD	4.468,00	4.468,00	0,00	4.468,00	4.468,00	0,00
21110069	C.M. DE ARGANIL	5.006,00	5.006,00	0,00	5.006,00	5.006,00	0,00
21110070	MUNICIPIO DE CANTANHEDI	10.112,00	10.112,00	0,00	10.112,00	10.112,00	0,00
21110071	C.M. DE COIMBRA	6.861,00	6.104,00	757,00 D	6.861,00	6.104,00	757,00 D
21110072	C.M. DE CONDEIXA-A-NOVA	5.006,00	5.006,00	0,00	5.006,00	5.006,00	0,00
21110073	C.M. DE FIGUEIRA DA FOZ	6.104,00	6.104,00	0,00	6.104,00	6.104,00	0,00
21110074	C.M. DE GÓIS	4.468,00	4.468,00	0,00	4.468,00	4.468,00	0,00
21110075	C.M. DE LOUSA	5.006,00	5.006,00	0,00	5.006,00	5.006,00	0,00
21110076	MUNICIPIO DE MIRA	5.006,00	5.006,00	0,00	5.006,00	5.006,00	0,00
21110077	MUNICIPIO DE MIRANDA DC	5.856,00	5.606,00	250,00 D	5.856,00	5.606,00	250,00 D
21110078	C.M. DE MONTEMOR-O-VELI	5.006,00	5.006,00	0,00	5.006,00	5.006,00	0,00
21110079	MUNICIPIO DE OLIVEIRA DO	5.006,00	5.006,00	0,00	5.006,00	5.006,00	0,00
21110080	MUNICIPIO DE PAMPILHOSA	4.468,00	4.468,00	0,00	4.468,00	4.468,00	0,00
21110081	MUNICIPIO DE PENACOVA	5.006,00	5.006,00	0,00	5.006,00	5.006,00	0,00
21110082	MUNICIPIO DE PENELA	4.818,00	4.218,00	600,00 D	4.818,00	4.218,00	600,00 D
21110083	MUNICIPIO DE SOURE	5.006,00	5.006,00	0,00	5.006,00	5.006,00	0,00
21110084	MUNICIPIO DE TÁBUA	9.762,00	4.756,00	5.006,00 D	9.762,00	4.756,00	5.006,00 D
21110085	C.M. DE VILA NOVA DE POIA	4.582,72	4.468,00	114,72 D	4.582,72	4.468,00	114,72 D
21110086	MUNICIPIO DE ALANDROAL	9.536,00	250,00	9.286,00 D	9.536,00	250,00	9.286,00 D
21110087	C.M. DE ARRAIOLOS	4.468,00	4.468,00	0,00	4.468,00	4.468,00	0,00
21110088	MUNICIPIO DE BORBA	13.549,00	13.549,00	0,00	13.549,00	13.549,00	0,00
21110089	MUNICIPIO DE ESTREMOZ	5.006,00	5.006,00	0,00	5.006,00	5.006,00	0,00

**Balancete Geral ( Período[Abertura - Fim] e Acumulado) - 2012**

Valores em EUR

Data Contab.: 31-15-2012

Lançamento: 000 - Actual

Conta	Descrição	- Fim			Acumulado		
		Mov. Débito	Mov. Crédito	Saldo	Mov. Débito	Mov. Crédito	Saldo
21110090	MUNICIPIO DE EVORA	6.104,00	6.104,00	0,00	6.104,00	6.104,00	0,00
21110091	MUNICIPIO DE MONTEMOR	5.006,00	5.006,00	0,00	5.006,00	5.006,00	0,00
21110092	MUNICIPIO DE MORA	4.468,00	4.468,00	0,00	4.468,00	4.468,00	0,00
21110093	C.M. DE MOURÃO	14.399,00	14.399,00	0,00	14.399,00	14.399,00	0,00
21110094	C.M. DE PORTEL	4.468,00	4.468,00	0,00	4.468,00	4.468,00	0,00
21110095	C.M. DE REDONDO	4.218,00	4.218,00	0,00	4.218,00	4.218,00	0,00
21110096	MUNICIPIO DE REGUENGOS	4.468,00	4.468,00	0,00	4.468,00	4.468,00	0,00
21110097	MUNICIPIO DE VENDAS NOV	5.006,00	5.006,00	0,00	5.006,00	5.006,00	0,00
21110098	C.M. DE VIANA DO ALENTEJIC	4.468,00	4.468,00	0,00	4.468,00	4.468,00	0,00
21110099	C.M. DE VILA VICOSA	12.654,00	12.654,00	0,00	12.654,00	12.654,00	0,00
21110100	MUNICIPIO DE ALBUFEIRA	4.931,00	4.756,00	175,00 D	4.931,00	4.756,00	175,00 D
21110101	C.M. DE ALCOUTIM	4.468,00	4.468,00	0,00	4.468,00	4.468,00	0,00
21110102	MUNICIPIO DE ALJEZUR	4.468,00	4.468,00	0,00	4.468,00	4.468,00	0,00
21110103	MUNICIPIO DE CASTRO MAR	4.468,00	4.468,00	0,00	4.468,00	4.468,00	0,00
21110104	MUNICIPIO DE FARO	12.433,00	6.104,00	6.329,00 D	12.433,00	6.104,00	6.329,00 D
21110105	MUNICIPIO DE LAGOA (ALGA	5.006,00	5.006,00	0,00	5.006,00	5.006,00	0,00
21110106	MUNICIPIO DE LAGOS	5.606,00	5.606,00	0,00	5.606,00	5.606,00	0,00
21110107	C.M. DE LOULÉ	12.161,67	12.161,67	0,00	12.161,67	12.161,67	0,00
21110108	C.M. DE MONCHIQUE	8.436,00	0,00	8.436,00 D	8.436,00	0,00	8.436,00 D
21110109	C.M. DE OLHÃO	5.006,00	5.006,00	0,00	5.006,00	5.006,00	0,00
21110110	MUNICIPIO DE PORTIMÃO	5.006,00	5.006,00	0,00	5.006,00	5.006,00	0,00
21110111	MUNICIPIO DE S. BRÁS DE AL	4.468,00	4.468,00	0,00	4.468,00	4.468,00	0,00
21110112	MUNICIPIO DE SILVES	5.606,00	5.606,00	0,00	5.606,00	5.606,00	0,00
21110113	MUNICIPIO DE TAVIRA	5.006,00	5.006,00	0,00	5.006,00	5.006,00	0,00
21110114	C.M. DE VILA DO BISPO	14.049,00	14.049,00	0,00	14.049,00	14.049,00	0,00
21110115	C.M. DE VILA REAL DE S.ANTI	21.232,00	0,00	21.232,00 D	21.232,00	0,00	21.232,00 D
21110116	MUNICIPIO DE AGUIAR DA B	4.218,00	4.218,00	0,00	4.218,00	4.218,00	0,00
21110117	MUNICIPIO DE ALMEIDA	5.068,00	5.068,00	0,00	5.068,00	5.068,00	0,00
21110118	MUNICIPIO DE CELORICO DA	32.374,97	4.218,00	28.156,97 D	32.374,97	4.218,00	28.156,97 D
21110119	C.M. DE FIG.DE CASTELO ROI	4.468,00	4.468,00	0,00	4.468,00	4.468,00	0,00
21110120	C.M. DE FORNOS DE ALGODF	4.468,00	4.468,00	0,00	4.468,00	4.468,00	0,00
21110121	C.M. DE GOUVEIA	6.975,14	5.006,00	1.969,14 D	6.975,14	5.006,00	1.969,14 D
21110122	C.M. DE GUARDA	9.762,00	5.006,00	4.756,00 D	9.762,00	5.006,00	4.756,00 D
21110123	MUNICIPIO DE MANTEIGAS	4.468,00	4.468,00	0,00	4.468,00	4.468,00	0,00
21110124	C.M. DE MEDA	4.218,00	4.218,00	0,00	4.218,00	4.218,00	0,00
21110125	MUNICIPIO DE SABUGAL	5.006,00	5.006,00	0,00	5.006,00	5.006,00	0,00
21110126	MUNICIPIO DE SEIA	4.756,00	4.756,00	0,00	4.756,00	4.756,00	0,00
21110127	MUNICIPIO DE TRANCOSO	14.947,00	0,00	14.947,00 D	14.947,00	0,00	14.947,00 D
21110128	C.M. DE VILA NOVA DE FOZ (	4.218,00	4.218,00	0,00	4.218,00	4.218,00	0,00
21110129	C.M. DE ALCOBACA	6.104,00	6.104,00	0,00	6.104,00	6.104,00	0,00
21110130	C.M. DE ALVAIAZERE	4.218,00	4.218,00	0,00	4.218,00	4.218,00	0,00
21110131	MUNICIPIO DE ANSIÃO	10.012,00	9.474,00	538,00 D	10.012,00	9.474,00	538,00 D
21110132	C.M. DE BATALHA	5.006,00	5.006,00	0,00	5.006,00	5.006,00	0,00
21110133	MUNICIPIO DE BOMBARRAL	9.961,51	7.762,00	2.199,51 D	9.961,51	7.762,00	2.199,51 D
21110134	C.M. DE CALDAS DA RAINHA	5.006,00	5.006,00	0,00	5.006,00	5.006,00	0,00
21110135	MUNICIPIO DE CASTANHEIRA	9.686,00	9.686,00	0,00	9.686,00	9.686,00	0,00
21110136	MUNICIPIO DE FIGUEIRÓ DO	4.518,00	4.468,00	50,00 D	4.518,00	4.468,00	50,00 D
21110137	C.M. DE LEIRIA	5.854,50	5.854,00	0,50 D	5.854,50	5.854,00	0,50 D
21110138	MUNICIPIO DE MARINHA GR	5.006,00	5.006,00	0,00	5.006,00	5.006,00	0,00
21110139	C.M. DE NAZARE	15.547,00	0,00	15.547,00 D	15.547,00	0,00	15.547,00 D
21110140	MUNICIPIO DE ÓBIDOS	5.106,00	5.006,00	100,00 D	5.106,00	5.006,00	100,00 D
21110141	C.M. DE PEDROGÃO GRANDI	4.468,00	4.468,00	0,00	4.468,00	4.468,00	0,00
21110142	C.M. DE PENICHE	4.756,00	4.756,00	0,00	4.756,00	4.756,00	0,00
21110143	MUNICIPIO DE POMBAL	6.104,00	6.104,00	0,00	6.104,00	6.104,00	0,00
21110144	MUNICIPIO DE PORTO DE M	5.006,00	5.006,00	0,00	5.006,00	5.006,00	0,00
21110145	C.M. DE ALENQUER	5.006,00	5.006,00	0,00	5.006,00	5.006,00	0,00
21110146	C.M. DE AMADORA	5.854,00	5.854,00	0,00	5.854,00	5.854,00	0,00
21110147	MUNICIPIO DE ARRUDA DOS	4.218,00	4.218,00	0,00	4.218,00	4.218,00	0,00
21110148	C.M. DE AZAMBUJA	10.112,00	4.756,00	5.356,00 D	10.112,00	4.756,00	5.356,00 D
21110149	MUNICIPIO DO CADAVAL	5.006,00	5.006,00	0,00	5.006,00	5.006,00	0,00

## Balancete Geral ( Período[Abertura - Fim] e Acumulado) - 2012

Valores em EUR

Data Contab.: 31-15-2012

Lançamento: 000 - Actual

Conta	Descrição	- Fim			Acumulado		
		Mov. Débito	Mov. Crédito	Saldo	Mov. Débito	Mov. Crédito	Saldo
21110150	MUNICIPIO DE CASCAIS	5.854,00	5.854,00	0,00	5.854,00	5.854,00	0,00
21110151	C.M. DE LISBOA	6.655,19	6.616,00	39,19 D	6.655,19	6.616,00	39,19 D
21110152	C.M. DE LOURES	6.104,00	6.104,00	0,00	6.104,00	6.104,00	0,00
21110153	MUNICIPIO DA LOURINHÃ	5.006,00	5.006,00	0,00	5.006,00	5.006,00	0,00
21110154	MUNICIPIO DE MAFRA	6.104,00	6.104,00	0,00	6.104,00	6.104,00	0,00
21110155	C.M. DE OEIRAS	6.354,00	6.354,00	0,00	6.354,00	6.354,00	0,00
21110156	C.M. DE SINTRA	6.104,00	6.104,00	0,00	6.104,00	6.104,00	0,00
21110157	MUNICIPIO DE SOBRAL DE M	4.468,00	4.468,00	0,00	4.468,00	4.468,00	0,00
21110158	C.M. DE TORRES VEDRAS	12.208,00	12.208,00	0,00	12.208,00	12.208,00	0,00
21110159	MUNICIPIO DE VILA FRANCA	6.104,00	6.104,00	0,00	6.104,00	6.104,00	0,00
21110160	C.M. DE ALTER DO CHAO	4.468,00	4.468,00	0,00	4.468,00	4.468,00	0,00
21110161	C.M. DE ARRONCHES	4.468,00	4.468,00	0,00	4.468,00	4.468,00	0,00
21110162	MUNICIPIO DE AVIS	4.468,00	4.468,00	0,00	4.468,00	4.468,00	0,00
21110163	MUNICIPIO DE CAMPO MAIC	8.686,00	8.436,00	250,00 D	8.686,00	8.436,00	250,00 D
21110164	C.M. DE CASTELO DE VIDE	4.468,00	4.468,00	0,00	4.468,00	4.468,00	0,00
21110165	C.M. DE CRATO	4.468,00	4.468,00	0,00	4.468,00	4.468,00	0,00
21110166	MUNICIPIO DE ELVAS	5.006,00	5.006,00	0,00	5.006,00	5.006,00	0,00
21110167	C.M. DE FRONTEIRA	4.718,00	4.718,00	0,00	4.718,00	4.718,00	0,00
21110168	MUNICIPIO DE GAVIÃO	4.468,00	4.468,00	0,00	4.468,00	4.468,00	0,00
21110169	MUNICIPIO DE MARVÃO	4.250,03	4.250,03	0,00	4.250,03	4.250,03	0,00
21110170	C.M. DE MONFORTE	4.218,00	4.218,00	0,00	4.218,00	4.218,00	0,00
21110171	C.M. DE NISA	4.468,00	4.468,00	0,00	4.468,00	4.468,00	0,00
21110172	MUNICIPIO DE PONTE DE SO	4.756,00	4.756,00	0,00	4.756,00	4.756,00	0,00
21110173	C.M. DE PORTALEGRE	15.547,00	6.035,00	9.512,00 D	15.547,00	6.035,00	9.512,00 D
21110174	MUNICIPIO DE SOUSEL	4.468,00	4.468,00	0,00	4.468,00	4.468,00	0,00
21110175	C.M. DE AMARANTE	6.104,00	6.104,00	0,00	6.104,00	6.104,00	0,00
21110176	C.M. DE BAIÃO	5.006,00	5.006,00	0,00	5.006,00	5.006,00	0,00
21110177	MUNICIPIO DE FELGUEIRAS	5.854,00	5.854,00	0,00	5.854,00	5.854,00	0,00
21110178	C.M. DE GONDOMAR	6.104,00	6.104,00	0,00	6.104,00	6.104,00	0,00
21110179	C.M. DE LOUSADA	5.006,00	5.006,00	0,00	5.006,00	5.006,00	0,00
21110180	C.M. DE MAIA	6.104,00	6.104,00	0,00	6.104,00	6.104,00	0,00
21110181	MUNICIPIO DE MARCO DE C	6.724,66	6.724,66	0,00	6.724,66	6.724,66	0,00
21110182	C.M. DE MATOSINHOS	6.104,00	6.104,00	0,00	6.104,00	6.104,00	0,00
21110183	MUNICIPIO DE PAÇOS DE FEF	12.058,00	6.104,00	5.954,00 D	12.058,00	6.104,00	5.954,00 D
21110184	MUNICIPIO DE PAREDES	6.104,00	6.104,00	0,00	6.104,00	6.104,00	0,00
21110185	C.M. DE PENAFIEL	6.104,00	6.104,00	0,00	6.104,00	6.104,00	0,00
21110186	C.M. DE PORTO	6.616,00	6.616,00	0,00	6.616,00	6.616,00	0,00
21110187	MUNICIPIO DE POVOA DO V.	5.854,00	5.854,00	0,00	5.854,00	5.854,00	0,00
21110188	C.M. DE SANTO TIRSO	6.104,00	6.104,00	0,00	6.104,00	6.104,00	0,00
21110189	C.M. DE VALONGO	5.854,00	5.854,00	0,00	5.854,00	5.854,00	0,00
21110190	MUNICIPIO DE VILA DO CON	5.854,00	5.854,00	0,00	5.854,00	5.854,00	0,00
21110191	MUNICIPIO DE VILA NOVA DI	18.106,66	0,00	18.106,66 D	18.106,66	0,00	18.106,66 D
21110192	MUNICIPIO DE ABRANTES	5.006,00	5.006,00	0,00	5.006,00	5.006,00	0,00
21110193	MUNICIPIO DE ALCANENA	5.006,00	5.006,00	0,00	5.006,00	5.006,00	0,00
21110194	MUNICIPIO DE ALMEIRIM	5.506,00	5.506,00	0,00	5.506,00	5.506,00	0,00
21110195	C.M. DE ALPIARCA	4.468,00	4.468,00	0,00	4.468,00	4.468,00	0,00
21110196	C.M. DE BENAVENTE	5.055,88	5.006,00	49,88 D	5.055,88	5.006,00	49,88 D
21110197	C.M. DE CARTAXO	26.667,00	250,00	26.417,00 D	26.667,00	250,00	26.417,00 D
21110198	C.M. DE CHAMUSCA	8.438,97	4.218,00	4.220,97 D	8.438,97	4.218,00	4.220,97 D
21110199	C.M. DE CONSTANCIA	4.218,00	4.218,00	0,00	4.218,00	4.218,00	0,00
21110200	MUNICIPIO DE CORUCHE	5.006,00	5.006,00	0,00	5.006,00	5.006,00	0,00
21110201	MUNICIPIO DO ENTRONCAM	7.658,34	5.006,00	2.652,34 D	7.658,34	5.006,00	2.652,34 D
21110202	MUNICIPIO DE FERREIRA DI	4.468,00	4.468,00	0,00	4.468,00	4.468,00	0,00
21110203	MUNICIPIO DA GOLEGÃ	8.436,00	8.436,00	0,00	8.436,00	8.436,00	0,00
21110204	C.M. DE MAÇÃO	4.418,00	4.218,00	200,00 D	4.418,00	4.218,00	200,00 D
21110205	MUNICIPIO DE RIO MAIOR	5.006,00	5.006,00	0,00	5.006,00	5.006,00	0,00
21110206	C.M. DE SALVATERRA DE MA	5.006,00	5.006,00	0,00	5.006,00	5.006,00	0,00
21110207	C.M. DE SANTARÉM	18.287,00	0,00	18.287,00 D	18.287,00	0,00	18.287,00 D
21110208	C.M. DE SARDOAL	18.912,00	4.468,00	14.444,00 D	18.912,00	4.468,00	14.444,00 D
21110209	MUNICIPIO DE TOMAR	15.197,00	10.441,00	4.756,00 D	15.197,00	10.441,00	4.756,00 D

**Balancete Geral ( Período[Abertura - Fim] e Acumulado) - 2012**

Valores em EUR

Data Contab.: 31-15-2012

Lançamento: 000 - Actual

Conta	Descrição	- Fim			Acumulado		
		Mov. Débito	Mov. Crédito	Saldo	Mov. Débito	Mov. Crédito	Saldo
21110210	MUNICÍPIO DE TORRES NOVA	4.949,11	4.756,00	193,11 D	4.949,11	4.756,00	193,11 D
21110211	MUNICÍPIO DE VILA NOVA DE	9.036,00	0,00	9.036,00 D	9.036,00	0,00	9.036,00 D
21110212	C.M. DE OURÉM	5.606,00	5.006,00	600,00 D	5.606,00	5.006,00	600,00 D
21110213	C.M. DE ALCACER DO SAL	5.356,00	5.356,00	0,00	5.356,00	5.356,00	0,00
21110214	MUNICÍPIO DE ALCOCHETE	5.006,00	5.006,00	0,00	5.006,00	5.006,00	0,00
21110215	C.M. DE ALMADA	6.104,00	6.104,00	0,00	6.104,00	6.104,00	0,00
21110216	C.M. DE BARREIRO	6.704,00	6.704,00	0,00	6.704,00	6.704,00	0,00
21110217	MUNICÍPIO DE GRANDOLA	5.006,00	5.006,00	0,00	5.006,00	5.006,00	0,00
21110218	MUNICÍPIO DA MOITA	6.104,00	6.104,00	0,00	6.104,00	6.104,00	0,00
21110219	C.M. DE MONTIJO	5.640,32	5.640,32	0,00	5.640,32	5.640,32	0,00
21110220	MUNICÍPIO DE PALMELA	6.104,00	6.104,00	0,00	6.104,00	6.104,00	0,00
21110221	C.M. DE SANTIAGO DO CACÉ	5.006,00	5.006,00	0,00	5.006,00	5.006,00	0,00
21110222	MUNICÍPIO DO SEIXAL	7.493,45	6.104,00	1.389,45 D	7.493,45	6.104,00	1.389,45 D
21110223	C.M. DE SESIMBRA	4.756,00	4.756,00	0,00	4.756,00	4.756,00	0,00
21110224	C.M. DE SETÚBAL	6.343,82	6.104,00	239,82 D	6.343,82	6.104,00	239,82 D
21110225	C.M. DE SINES	6.256,00	6.256,00	0,00	6.256,00	6.256,00	0,00
21110226	C.M. DE ARCOS DE VALDEVE	4.756,00	4.756,00	0,00	4.756,00	4.756,00	0,00
21110227	MUNICÍPIO DE CAMINHA	5.739,26	5.489,26	250,00 D	5.739,26	5.489,26	250,00 D
21110228	C.M. DE MELGACO	9.512,00	0,00	9.512,00 D	9.512,00	0,00	9.512,00 D
21110229	MUNICÍPIO DE MONÇÃO	5.006,00	5.006,00	0,00	5.006,00	5.006,00	0,00
21110230	C.M. DE PAREDES DE COURA	4.468,00	4.468,00	0,00	4.468,00	4.468,00	0,00
21110231	MUNICÍPIO DE PONTE DA BA	6.256,00	6.256,00	0,00	6.256,00	6.256,00	0,00
21110232	MUNICÍPIO DE PONTE DE LIN	5.006,00	5.006,00	0,00	5.006,00	5.006,00	0,00
21110233	C.M. DE VIANA DO CASTELO	6.704,00	6.704,00	0,00	6.704,00	6.704,00	0,00
21110234	C.M. DE VILA NOVA DE CERV	4.468,00	4.468,00	0,00	4.468,00	4.468,00	0,00
21110235	MUNICÍPIO DE ALIJO	4.756,00	4.756,00	0,00	4.756,00	4.756,00	0,00
21110236	MUNICÍPIO DE BOTICAS	6.141,68	6.141,68	0,00	6.141,68	6.141,68	0,00
21110237	MUNICÍPIO DE CHAVES	6.104,00	6.104,00	0,00	6.104,00	6.104,00	0,00
21110238	MUNICÍPIO DE MESÃO FRIO	4.218,00	4.218,00	0,00	4.218,00	4.218,00	0,00
21110239	C.M. DE MONDIM DE BASTO	4.218,00	4.218,00	0,00	4.218,00	4.218,00	0,00
21110240	C.M. DE MONTALEGRE	4.756,00	4.756,00	0,00	4.756,00	4.756,00	0,00
21110241	C.M. DE MURCA	4.468,00	4.218,00	250,00 D	4.468,00	4.218,00	250,00 D
21110242	MUNICÍPIO DE PESO DA REG	5.006,00	5.006,00	0,00	5.006,00	5.006,00	0,00
21110243	MUNICÍPIO DE RIBEIRA DE PI	4.468,00	4.468,00	0,00	4.468,00	4.468,00	0,00
21110244	C.M. DE SABROSA	8.436,00	4.218,00	4.218,00 D	8.436,00	4.218,00	4.218,00 D
21110245	MUNICÍPIO DE SANTA MART	4.468,00	4.468,00	0,00	4.468,00	4.468,00	0,00
21110246	MUNICÍPIO DE VALPACOS	14.756,00	0,00	14.756,00 D	14.756,00	0,00	14.756,00 D
21110247	MUNICÍPIO DE VILA POUCA I	5.006,00	5.006,00	0,00	5.006,00	5.006,00	0,00
21110248	MUNICÍPIO DE VILA REAL	6.104,00	6.104,00	0,00	6.104,00	6.104,00	0,00
21110249	MUNICÍPIO DE ARMAMAR	7.218,00	0,00	7.218,00 D	7.218,00	0,00	7.218,00 D
21110250	MUNICÍPIO DE CARREGAL DE	5.468,00	5.468,00	0,00	5.468,00	5.468,00	0,00
21110251	MUNICÍPIO DE CASTRO DAIR	5.006,00	5.006,00	0,00	5.006,00	5.006,00	0,00
21110252	MUNICÍPIO DE CINFAES	5.006,00	5.006,00	0,00	5.006,00	5.006,00	0,00
21110253	MUNICÍPIO DE LAMEGO	5.006,00	5.006,00	0,00	5.006,00	5.006,00	0,00
21110254	C.M. DE MANGUALDE	4.756,00	4.756,00	0,00	4.756,00	4.756,00	0,00
21110255	C.M. DE MOIMENTA DA BEIR	15.197,00	5.006,00	10.191,00 D	15.197,00	5.006,00	10.191,00 D
21110256	MUNICÍPIO DE MORTÁGUA	4.718,00	4.718,00	0,00	4.718,00	4.718,00	0,00
21110257	MUNICÍPIO DE NELAS	8.696,00	3.940,00	4.756,00 D	8.696,00	3.940,00	4.756,00 D
21110258	C.M. DE OLIVEIRA DE FRADE	4.468,00	4.468,00	0,00	4.468,00	4.468,00	0,00
21110259	C.M. DE PENALVA DO CASTE	4.218,00	4.218,00	0,00	4.218,00	4.218,00	0,00
21110260	C.M. DE RESENDE	5.356,00	600,00	4.756,00 D	5.356,00	600,00	4.756,00 D
21110261	MUNICÍPIO DE SANTA COME	15.547,00	0,00	15.547,00 D	15.547,00	0,00	15.547,00 D
21110262	MUNICÍPIO DE JOÃO DA PES	4.218,00	4.218,00	0,00	4.218,00	4.218,00	0,00
21110263	C.M. DE S. PEDRO DO SUL	4.756,00	4.756,00	0,00	4.756,00	4.756,00	0,00
21110264	C.M. DE SATÃO	5.006,00	5.006,00	0,00	5.006,00	5.006,00	0,00
21110265	C.M. DE TABUACO	4.218,00	4.218,00	0,00	4.218,00	4.218,00	0,00
21110266	MUNICÍPIO DE TAROUCA	13.549,00	0,00	13.549,00 D	13.549,00	0,00	13.549,00 D
21110267	MUNICÍPIO DE TONDELA	5.606,00	5.606,00	0,00	5.606,00	5.606,00	0,00
21110268	MUNICÍPIO DE VILA NOVA DI	9.286,00	3.350,00	5.936,00 D	9.286,00	3.350,00	5.936,00 D
21110269	C.M. DE VISEU	6.104,00	6.104,00	0,00	6.104,00	6.104,00	0,00

**Balancete Geral ( Período[Abertura - Fim] e Acumulado) - 2012**

Valores em EUR

Data Contab.: 31-15-2012

Lançamento: 000 - Actual

Conta	Descrição	- Fim			Acumulado		
		Mov. Débito	Mov. Crédito	Saldo	Mov. Débito	Mov. Crédito	Saldo
21110270	MUNICIPIO DE VOUZELA	5.006,00	5.006,00	0,00	5.006,00	5.006,00	0,00
21110271	C.M. DE ANGRA DO HEROISN	5.006,00	5.006,00	0,00	5.006,00	5.006,00	0,00
21110272	MUNICIPIO DE CALHETA (AÇ	22.625,73	4.218,00	18.407,73 D	22.625,73	4.218,00	18.407,73 D
21110273	C.M. DO CORVO	4.218,00	4.218,00	0,00	4.218,00	4.218,00	0,00
21110274	C.M. DE HORTA	5.006,00	5.006,00	0,00	5.006,00	5.006,00	0,00
21110275	C.M. DE LAGOA (AÇORES)	5.006,00	4.756,00	250,00 D	5.006,00	4.756,00	250,00 D
21110276	C.M. DE LAGES DO PICO	4.468,00	4.468,00	0,00	4.468,00	4.468,00	0,00
21110277	C.M. DE MADALENA	4.218,00	4.218,00	0,00	4.218,00	4.218,00	0,00
21110278	C.M. DE NORDESTE	4.468,00	4.468,00	0,00	4.468,00	4.468,00	0,00
21110279	C.M. DE PONTA DELGADA	6.104,00	6.104,00	0,00	6.104,00	6.104,00	0,00
21110280	C.M. DE POVOAÇÃO	15.843,47	0,00	15.843,47 D	15.843,47	0,00	15.843,47 D
21110281	C.M. DE RIBEIRA GRANDE	5.006,00	5.006,00	0,00	5.006,00	5.006,00	0,00
21110282	MUNICIPIO DE SANTA CRUZ	4.218,00	4.218,00	0,00	4.218,00	4.218,00	0,00
21110283	C.M. DE SANTA CRUZ DA GRV	4.468,00	4.468,00	0,00	4.468,00	4.468,00	0,00
21110284	MUNICIPIO DE VELAS	9.186,00	9.186,00	0,00	9.186,00	9.186,00	0,00
21110285	C.M. DE VILA FRANCA DO CA	4.218,00	4.218,00	0,00	4.218,00	4.218,00	0,00
21110286	C.M. DE VILA DO PORTO	8.436,00	8.436,00	0,00	8.436,00	8.436,00	0,00
21110287	MUNICIPIO DE PRAIA DA VIT	4.756,00	0,00	4.756,00 D	4.756,00	0,00	4.756,00 D
21110288	MUNICIPIO DE CALHETA (MA	5.006,00	5.006,00	0,00	5.006,00	5.006,00	0,00
21110289	MUNICIPIO DE CAMARA DE I	5.006,00	5.006,00	0,00	5.006,00	5.006,00	0,00
21110290	C.M. DE FUNCHAL	6.104,00	6.104,00	0,00	6.104,00	6.104,00	0,00
21110291	C.M. DE MACHICO	4.756,00	0,00	4.756,00 D	4.756,00	0,00	4.756,00 D
21110292	MUNICIPIO DE PONTA DO SC	4.468,00	4.468,00	0,00	4.468,00	4.468,00	0,00
21110293	MUNICIPIO DE PORTO MONI	4.468,00	4.468,00	0,00	4.468,00	4.468,00	0,00
21110294	MUNICIPIO DE PORTO SANTI	8.113,83	4.218,00	3.895,83 D	8.113,83	4.218,00	3.895,83 D
21110295	C.M. DE RIBEIRA BRAVA	4.756,00	4.756,00	0,00	4.756,00	4.756,00	0,00
21110296	MUNICIPIO DE SANTA CRUZ	5.006,00	5.006,00	0,00	5.006,00	5.006,00	0,00
21110297	C.M. DE SANTANA	4.218,00	4.218,00	0,00	4.218,00	4.218,00	0,00
21110298	MUNICIPIO DE SÃO VICENTE	4.468,00	4.468,00	0,00	4.468,00	4.468,00	0,00
21110299	MUNICIPIO DE BARRANCOS	4.468,00	4.468,00	0,00	4.468,00	4.468,00	0,00
21110301	A.M. DE OESTE	12.732,00	12.732,00	0,00	12.732,00	12.732,00	0,00
21110302	C.M. DE PENEDONO	4.468,00	4.468,00	0,00	4.468,00	4.468,00	0,00
21110303	C.M. DE SERNANCELHE	4.218,00	4.218,00	0,00	4.218,00	4.218,00	0,00
21110304	C.M. DE S. ROQUE DO PICO	4.468,00	4.468,00	0,00	4.468,00	4.468,00	0,00
21110305	C.M. DE VILA DE REI	4.218,00	4.218,00	0,00	4.218,00	4.218,00	0,00
21110306	C.M. DE PINHEL	5.006,00	5.006,00	0,00	5.006,00	5.006,00	0,00
21110307	C.M. DE VALENÇA	5.006,00	5.006,00	0,00	5.006,00	5.006,00	0,00
21110308	MUNICIPIO DE LAGES DAS FL	13.549,00	0,00	13.549,00 D	13.549,00	0,00	13.549,00 D
21110309	ASSOC INFORMÁTICA REGIÃO	6.366,00	6.366,00	0,00	6.366,00	6.366,00	0,00
21110310	A.M. DE LITORAL ALENTEJAN	6.366,00	6.366,00	0,00	6.366,00	6.366,00	0,00
21110316	AS.MUNICIPIOS NORTE ALEN	15.861,77	0,00	15.861,77 D	15.861,77	0,00	15.861,77 D
21110317	MUNICIPIO DE ODIVELAS	6.104,00	6.104,00	0,00	6.104,00	6.104,00	0,00
21110319	C.M. DA TROFA	9.762,00	9.762,00	0,00	9.762,00	9.762,00	0,00
21110320	C.M. DE VIZELA	5.006,00	5.006,00	0,00	5.006,00	5.006,00	0,00
21110321	A.M. DISTRITO SETUBAL	6.366,00	6.366,00	0,00	6.366,00	6.366,00	0,00
218	Adiantamentos de Câmaras l	475,00	475,00	0,00	475,00	475,00	0,00
2180215	CM Almada	475,00	475,00	0,00	475,00	475,00	0,00
22	FORNECEDORES	693.854,07	713.320,97	19.466,90 C	693.854,07	713.320,97	19.466,90 C
221	Fornecedores c/c	693.854,07	713.320,97	19.466,90 C	693.854,07	713.320,97	19.466,90 C
2211	Fornecedores gerais	693.854,07	713.320,97	19.466,90 C	693.854,07	713.320,97	19.466,90 C
22111	Fornecedores nacionais	693.854,07	713.320,97	19.466,90 C	693.854,07	713.320,97	19.466,90 C
221111018	IGAP	265,00	265,00	0,00	265,00	265,00	0,00
221112014	CTT - CORREIOS DE PORTUG	2.551,91	2.780,35	228,44 C	2.551,91	2.780,35	228,44 C
221112031	DIÁRIO DE COIMBRA	209,25	209,25	0,00	209,25	209,25	0,00
221112034	EDP	2.907,41	3.140,05	232,64 C	2.907,41	3.140,05	232,64 C
221112046	GRUPEME - SER. SIST. SEG. LI	313,16	313,16	0,00	313,16	313,16	0,00
221112049	HOTEL ALTIS	4.393,29	4.475,29	82,00 C	4.393,29	4.475,29	82,00 C
221112051	HOTEL BRAGANCA	770,00	875,00	105,00 C	770,00	875,00	105,00 C
221112064	MARTHAS & Cª LDA	121,32	121,32	0,00	121,32	121,32	0,00
221112065	CISION	6.027,00	7.011,00	984,00 C	6.027,00	7.011,00	984,00 C

**Balancete Geral ( Período[Abertura - Fim] e Acumulado) - 2012**

Valores em EUR

Data Contab.: 31-15-2012

Lançamento: 000 - Actual

Conta	Descrição	- Fim			Acumulado		
		Mov. Débito	Mov. Crédito	Saldo	Mov. Débito	Mov. Crédito	Saldo
221112068	OMNITUR AGEN. VIAGENS TI	23.176,58	23.896,58	720,00 C	23.176,58	23.896,58	720,00 C
221112080	S.P.4 PROJ. SERV. ELECT. LDA	627,30	627,30	0,00	627,30	627,30	0,00
221112097	HOTEL VIP ZURIQUE	268,00	268,00	0,00	268,00	268,00	0,00
221112139	SERVISAN-PRODUTOS DE HIK	1.691,67	1.691,67	0,00	1.691,67	1.691,67	0,00
221112165	JORGE MENDES, LDA	780,00	780,00	0,00	780,00	780,00	0,00
221112167	COMPANHIA DE SEGUROS LL	321.217,87	321.227,87	10,00 C	321.217,87	321.227,87	10,00 C
221112212	CENTROQUIMICA, LDA	766,24	766,24	0,00	766,24	766,24	0,00
221112219	CMAI-CONS/MATERIAL APOI	244,77	244,77	0,00	244,77	244,77	0,00
221112248	COMERGESTE	1.229,44	1.273,51	44,07 C	1.229,44	1.273,51	44,07 C
221112251	IMPENSA NACIONAL CASA D.	1.446,00	1.446,00	0,00	1.446,00	1.446,00	0,00
221112303	ASS. PORT. DIREITO CONSUA	135,00	135,00	0,00	135,00	135,00	0,00
221112382	HOTEL MONTEBELO	2.335,00	2.335,00	0,00	2.335,00	2.335,00	0,00
221112385	TV CABO	215,40	215,40	0,00	215,40	215,40	0,00
221112391	LTE - ELETRICIDADE DE LISBC	0,00	265,12	265,12 C	0,00	265,12	265,12 C
221112395	EPAL	164,48	185,23	20,75 C	164,48	185,23	20,75 C
221112401	EXPOVIAGENS	2.540,68	2.540,68	0,00	2.540,68	2.540,68	0,00
221112403	HOTEL ALIF	125,00	125,00	0,00	125,00	125,00	0,00
221112405	HOTEL NACIONAL	2.725,50	2.875,50	150,00 C	2.725,50	2.875,50	150,00 C
221112411	TRIBUNAL DE CONTAS	46,02	46,02	0,00	46,02	46,02	0,00
221112415	GRANDEHOTEL DE SANTARÉ	2.024,15	2.024,15	0,00	2.024,15	2.024,15	0,00
221112430	DOM GONÇALO	152,10	152,10	0,00	152,10	152,10	0,00
221112432	PT- COMUNICAÇÕES, SA	4.101,95	4.194,24	92,29 C	4.101,95	4.194,24	92,29 C
221112476	TMN - TELECOMUNICAÇÕES	9.800,57	10.175,92	375,35 C	9.800,57	10.175,92	375,35 C
221112493	BORGA & BORGA, LDA	74,52	0,00	74,52 D	74,52	0,00	74,52 D
221112498	FEB - INDUSTRIAS DO CAFÉ, :	2.241,82	2.312,48	70,66 C	2.241,82	2.312,48	70,66 C
221112506	CAMPEÃO DAS PROVÍNCIAS	60,00	60,00	0,00	60,00	60,00	0,00
221112507	ANTONIO REBORDAO MONT	60,00	60,00	0,00	60,00	60,00	0,00
221112517	URGICENTRO SERVIÇOS MÉC	200,00	200,00	0,00	200,00	200,00	0,00
221112522	VODAFONE	392,70	425,58	32,88 C	392,70	425,58	32,88 C
221112549	HOTEL AVENIDA	490,00	490,00	0,00	490,00	490,00	0,00
221112551	EUROSONDAGEM, ESTUDOS	5.412,00	5.412,00	0,00	5.412,00	5.412,00	0,00
221112564	RUI DOS LEITÕES ACTIVIDAD	1.640,15	1.640,15	0,00	1.640,15	1.640,15	0,00
221112586	COMPANHIA DE SEGUROS A	49.123,01	49.734,48	611,47 C	49.123,01	49.734,48	611,47 C
221112600	AGUAS DE COIMBRA	1.671,84	1.791,42	119,58 C	1.671,84	1.791,42	119,58 C
221112604	JOAQUIM MANUEL SANTOS	90,52	90,52	0,00	90,52	90,52	0,00
221112629	TOPATLÁNTICO	8.455,18	8.455,18	0,00	8.455,18	8.455,18	0,00
221112644	MERCURE - ACCOR HOTELS -	250,40	250,40	0,00	250,40	250,40	0,00
221112667	CLIMABITUS - MANUTENÇAC	467,34	467,34	0,00	467,34	467,34	0,00
221112670	JOÃO PAULO GALVAO, UNIPI	317,34	317,34	0,00	317,34	317,34	0,00
221112671	ONITELECOM INFOCOMUNIC	5.541,57	5.541,57	0,00	5.541,57	5.541,57	0,00
221112679	XEROX PORTUGAL	789,75	1.146,92	357,17 C	789,75	1.146,92	357,17 C
221112689	CTT - EXPRESSO SERVIÇOS PC	35,25	51,42	16,17 C	35,25	51,42	16,17 C
221112695	TRYP COIMBRA	1.845,30	2.127,30	282,00 C	1.845,30	2.127,30	282,00 C
221112697	EL CORTE INGLES	1.188,25	2.121,39	933,14 C	1.188,25	2.121,39	933,14 C
221112710	VITORIA SEGUROS	371,97	371,97	0,00	371,97	371,97	0,00
221112781	EDP CORPORATE	11.884,86	13.315,19	1.430,33 C	11.884,86	13.315,19	1.430,33 C
221112793	MAGISTRADO HOTELARIA LC	0,00	1.986,00	1.986,00 C	0,00	1.986,00	1.986,00 C
221112796	MOVEL LOBO	129,15	129,15	0,00	129,15	129,15	0,00
221112849	ESPECTRO - SISTEMAS DE INI	392,74	392,74	0,00	392,74	392,74	0,00
221112851	ALVA LABOR LDA	1.517,20	1.713,30	196,10 C	1.517,20	1.713,30	196,10 C
221112856	CUNHA VAZ & ASSOCIADOS	57.736,20	62.434,80	4.698,60 C	57.736,20	62.434,80	4.698,60 C
221112857	Canon Portugal	923,21	1.175,57	252,36 C	923,21	1.175,57	252,36 C
221112859	BCP RENTING	788,69	788,69	0,00	788,69	788,69	0,00
221112862	3WD INFORMÁTICA	2.607,29	2.607,29	0,00	2.607,29	2.607,29	0,00
221112868	NOVA GAMA GOURMET SA	125,90	125,90	0,00	125,90	125,90	0,00
221112881	IRMÃOS LIMA LEITE	300,00	300,00	0,00	300,00	300,00	0,00
221112882	FUNDEUROPA	430,50	430,50	0,00	430,50	430,50	0,00
221112887	VILLA RICA HOTELS	197,00	197,00	0,00	197,00	197,00	0,00
221112896	O GIRASSOL - FLORISTA	112,00	112,00	0,00	112,00	112,00	0,00
221112899	CEJUR - CENTRO DE ESTUDO	60,00	60,00	0,00	60,00	60,00	0,00



**Balancete Geral ( Período[Abertura - Fim] e Acumulado) - 2012**

Valores em EUR

Data Contab.: 31-15-2012

Lançamento: 000 - Actual

Conta	Descrição	- Fim			Acumulado		
		Mov. Débito	Mov. Crédito	Saldo	Mov. Débito	Mov. Crédito	Saldo
221112903	SOJORMÉDIA BEIRAS, S.A.	110,00	110,00	0,00	110,00	110,00	0,00
221112905	CARAVELATUR - VIAGENS E T	1.679,00	1.679,00	0,00	1.679,00	1.679,00	0,00
221112906	SUMOL + COMPAL DISTRIBU	211,54	211,54	0,00	211,54	211,54	0,00
221112907	VISTA ALEGRE	0,00	791,00	791,00 C	0,00	791,00	791,00 C
221112926	MORAIS LEITÃO,GALVAO TEL	18.450,00	18.450,00	0,00	18.450,00	18.450,00	0,00
221112927	Hotel Altis Belém	7.046,90	7.565,90	519,00 C	7.046,90	7.565,90	519,00 C
221112928	COPIDATA S.A.	1.487,09	1.487,09	0,00	1.487,09	1.487,09	0,00
221112951	BOMCAR	2.930,56	4.451,14	1.520,58 C	2.930,56	4.451,14	1.520,58 C
221112954	GISPERT EQUIPAMENTOS E S	1.371,35	1.573,94	202,59 C	1.371,35	1.573,94	202,59 C
221112965	HOTEL TIVOLI ORIENTE	213,50	213,50	0,00	213,50	213,50	0,00
221112968	CS VINTAGE LISBOA HOTEL	180,00	180,00	0,00	180,00	180,00	0,00
221112973	S GALD AUTOMOTIVE	6.608,28	6.608,28	0,00	6.608,28	6.608,28	0,00
221112975	PASSE AQUI	69,29	69,29	0,00	69,29	69,29	0,00
221112976	FALGI EQUIPAMENTOS E PRC	110,69	110,69	0,00	110,69	110,69	0,00
221112977	BLX LDA	55,72	55,72	0,00	55,72	55,72	0,00
221112979	LYRECO PORTUGAL S.A.	2.535,85	2.535,85	0,00	2.535,85	2.535,85	0,00
221112980	ATS-Sistemas de Tecnologia ,	1.180,80	1.180,80	0,00	1.180,80	1.180,80	0,00
221112983	VILA GALÉ COIMBRA	458,70	521,95	63,25 C	458,70	521,95	63,25 C
221112986	GOMAVAL - SERVIÇOS E EQU	3.953,53	4.323,16	369,63 C	3.953,53	4.323,16	369,63 C
221112987	JOAQUIM DA SILVA	1.815,00	2.145,00	330,00 C	1.815,00	2.145,00	330,00 C
221112989	INSTITUTO POLITÉCNICO DE	32.555,64	32.555,64	0,00	32.555,64	32.555,64	0,00
221112990	PAPELARIA UNIVERSAL	350,98	350,98	0,00	350,98	350,98	0,00
221112991	PRIPT-Business Software Solu	895,97	895,97	0,00	895,97	895,97	0,00
221112992	Benavente Via Hotel	662,50	662,50	0,00	662,50	662,50	0,00
221112993	TICKSTS RESTAURANT PORTL	17.074,57	17.074,57	0,00	17.074,57	17.074,57	0,00
221112994	PASSIFLORA	80,00	80,00	0,00	80,00	80,00	0,00
221112995	Ana Maria Vargas	50,00	50,00	0,00	50,00	50,00	0,00
221112998	SEGMON SISTEMAS GLOBAIS	47,97	47,97	0,00	47,97	47,97	0,00
221113000	CNEMA	31.930,55	31.930,55	0,00	31.930,55	31.930,55	0,00
221113001	ON SYSTEM	1.023,36	1.023,36	0,00	1.023,36	1.023,36	0,00
221113002	G9SA - TELECOMUNICAÇÕES	2.618,51	4.032,76	1.414,25 C	2.618,51	4.032,76	1.414,25 C
221113003	LAPORTUGAL	424,41	424,41	0,00	424,41	424,41	0,00
221113004	Purificação e Almeida Remoc	86,10	86,10	0,00	86,10	86,10	0,00
221113005	Universidade do Porto, Facul	3.075,00	3.075,00	0,00	3.075,00	3.075,00	0,00
221113006	UMU - ENFISHOTELARIA E TL	630,00	630,00	0,00	630,00	630,00	0,00
221113007	ANTONIO DA CONCEIÇÃO DL	315,00	315,00	0,00	315,00	315,00	0,00
221113008	CASIDESPORTO LDA	270,00	270,00	0,00	270,00	270,00	0,00
221113009	GRUTAS DE MIA DE AIRE - CA	0,00	35,00	35,00 C	0,00	35,00	35,00 C
23	PESSOAL	441.962,81	441.685,00	277,81 D	441.962,81	441.685,00	277,81 D
231	Remunerações a pagar *	427.295,74	427.295,64	0,10 D	427.295,74	427.295,64	0,10 D
2312	Ao pessoal	427.295,74	427.295,64	0,10 D	427.295,74	427.295,64	0,10 D
23121	VENCIMENTOS LIQUIDOS	427.295,74	427.295,64	0,10 D	427.295,74	427.295,64	0,10 D
232	Adiantamentos	2.908,39	2.630,68	277,71 D	2.908,39	2.630,68	277,71 D
2322	Ao pessoal	2.908,39	2.630,68	277,71 D	2.908,39	2.630,68	277,71 D
23220001	MARIA JOÃO SECO	17,30	17,30	0,00	17,30	17,30	0,00
23220002	MARIA ESTRELA OLIVEIRA	277,81	0,10	277,71 D	277,81	0,10	277,71 D
23220006	TERESA CUNHA	545,55	545,55	0,00	545,55	545,55	0,00
23220009	JÚLIO SARAIVA	88,63	88,63	0,00	88,63	88,63	0,00
23220014	ARMANDO JESUS	13,73	13,73	0,00	13,73	13,73	0,00
23220016	LANDRI PINTO	757,00	757,00	0,00	757,00	757,00	0,00
23220017	AMÉLIA GIRÃO	77,15	77,15	0,00	77,15	77,15	0,00
23220037	LUÍS RAMOS	732,78	732,78	0,00	732,78	732,78	0,00
23220046	CATARINA SEGORBE	287,17	287,17	0,00	287,17	287,17	0,00
23220051	JOANA FERREIRA	111,27	111,27	0,00	111,27	111,27	0,00
2372	Cauções do Pessoal	0,00	11.758,68	11.758,68 C	0,00	11.758,68	11.758,68 C
2382	Outras operações com pesso	11.758,68	0,00	11.758,68 D	11.758,68	0,00	11.758,68 D
23820002	MARIA ESTRELA OLIVEIRA	6.718,50	0,00	6.718,50 D	6.718,50	0,00	6.718,50 D
23820017	AMÉLIA GIRÃO	4.476,90	0,00	4.476,90 D	4.476,90	0,00	4.476,90 D
23820048	FILIFE CARVALHO	563,28	0,00	563,28 D	563,28	0,00	563,28 D
24	ESTADO E OUTROS ENTES PL	402.153,95	436.217,40	34.063,45 C	402.153,95	436.217,40	34.063,45 C

**Balancete Geral ( Período[Abertura - Fim] e Acumulado) - 2012**

Valores em EUR

Data Contab.: 31-15-2012

Lançamento: 000 - Actual

Conta	Descrição	- Fim			Acumulado		
		Mov. Débito	Mov. Crédito	Saldo	Mov. Débito	Mov. Crédito	Saldo
241	Imposto sobre o rendimento	22.322,02	10.592,65	11.729,37 D	22.322,02	10.592,65	11.729,37 D
2411	Irc - imposto corrente	6.845,97	0,00	6.845,97 D	6.845,97	0,00	6.845,97 D
2413	Irc - retenção na fonte	4.883,40	0,00	4.883,40 D	4.883,40	0,00	4.883,40 D
24131	Irc - ret.fonte - juros bancáric	4.883,40	0,00	4.883,40 D	4.883,40	0,00	4.883,40 D
241311	Irc - ret.fonte - juros bancáric	4.732,13	0,00	4.732,13 D	4.732,13	0,00	4.732,13 D
241312	Irc - ret.fonte - juros bancáric	150,29	0,00	150,29 D	150,29	0,00	150,29 D
241313	IRC a regularizar	0,98	0,00	0,98 D	0,98	0,00	0,98 D
2416	Irc - a pagar	10.592,65	10.592,65	0,00	10.592,65	10.592,65	0,00
242	Retenção de impostos sobre	133.477,59	157.095,01	23.617,42 C	133.477,59	157.095,01	23.617,42 C
2421	Rir-trabalho dependente	96.659,47	113.159,76	16.500,29 C	96.659,47	113.159,76	16.500,29 C
2422	Rir-rendimentos profissionais	36.818,12	43.935,25	7.117,13 C	36.818,12	43.935,25	7.117,13 C
243	Imposto sobre o valor acresc	57.341,31	64.914,11	7.572,80 C	57.341,31	64.914,11	7.572,80 C
2433	IVA - Liquidação	21.602,80	21.602,80	0,00	21.602,80	21.602,80	0,00
24331	Operacoes gerais	21.602,80	21.602,80	0,00	21.602,80	21.602,80	0,00
243312	Iva liq. - ps - taxa normal-tx.2	21.602,80	21.602,80	0,00	21.602,80	21.602,80	0,00
2434	IVA - Regularizações	5.965,04	5.965,04	0,00	5.965,04	5.965,04	0,00
24341	A favor da Associação	5.965,04	5.965,04	0,00	5.965,04	5.965,04	0,00
2435	IVA - Apuramento	21.602,80	21.602,80	0,00	21.602,80	21.602,80	0,00
2436	IVA - A pagar	8.170,67	15.743,47	7.572,80 C	8.170,67	15.743,47	7.572,80 C
245	Contribuições para a Segurar	189.013,03	203.615,63	14.602,60 C	189.013,03	203.615,63	14.602,60 C
2451	Segurança social	187.030,89	201.633,49	14.602,60 C	187.030,89	201.633,49	14.602,60 C
2452	Seg. Social - valores a regular	1.982,14	1.982,14	0,00	1.982,14	1.982,14	0,00
27	OUTRAS CONTAS A RECEBER	755.714,69	880.311,06	124.596,37 C	755.714,69	880.311,06	124.596,37 C
271	Fornec. de invest.	5.856,29	5.856,29	0,00	5.856,29	5.856,29	0,00
2711	Fornec. de invest.- c/g	5.856,29	5.856,29	0,00	5.856,29	5.856,29	0,00
27111	Fornec. de invest.- c/c- merc.	5.856,29	5.856,29	0,00	5.856,29	5.856,29	0,00
271111	Fornec. de invest.- c/c- merc.	5.856,29	5.856,29	0,00	5.856,29	5.856,29	0,00
2711113088	ONsystem, LDA	5.856,29	5.856,29	0,00	5.856,29	5.856,29	0,00
272	Devedores e Credores por Ac	2.224,60	3.593,83	1.369,23 C	2.224,60	3.593,83	1.369,23 C
2722	Credores por acréscimos de i	2.224,60	3.593,83	1.369,23 C	2.224,60	3.593,83	1.369,23 C
27229	Outros acréscimos de custos	2.224,60	3.593,83	1.369,23 C	2.224,60	3.593,83	1.369,23 C
276	Adiantamentos por conta de	4.898,00	4.898,00	0,00	4.898,00	4.898,00	0,00
2761	Adiant. de Associados	4.898,00	4.898,00	0,00	4.898,00	4.898,00	0,00
27610037	CM Celorico Basto	3.050,00	3.050,00	0,00	3.050,00	3.050,00	0,00
27610128	CM Vila Nova Foz Coa	1.848,00	1.848,00	0,00	1.848,00	1.848,00	0,00
278	Outros Devedores e Credore:	742.735,80	865.962,94	123.227,14 C	742.735,80	865.962,94	123.227,14 C
2781	Devedores e Credores divers	205.513,67	168.600,29	36.913,38 D	205.513,67	168.600,29	36.913,38 D
27811	Devedores Diversos	147.874,05	110.960,67	36.913,38 D	147.874,05	110.960,67	36.913,38 D
278114046	SONDEX	49,88	0,00	49,88 D	49,88	0,00	49,88 D
278114059	EDP- DISTRIBUIÇÃO ENERGIA	55.750,00	55.750,00	0,00	55.750,00	55.750,00	0,00
278114096	JOSÉ MANUEL MACEDO	117,15	0,00	117,15 D	117,15	0,00	117,15 D
278114106	CENTRO DE SAÚDE DE FORN	25,00	0,00	25,00 D	25,00	0,00	25,00 D
278114108	DULCE MARIA APARICIO SILV	25,00	0,00	25,00 D	25,00	0,00	25,00 D
278114187	BANCO BPI	25.198,67	25.198,67	0,00	25.198,67	25.198,67	0,00
278114204	MOVENSIS	3.123,36	0,00	3.123,36 D	3.123,36	0,00	3.123,36 D
278114207	MEDIDATA	8.610,00	8.610,00	0,00	8.610,00	8.610,00	0,00
278114209	ANO - SISTEMAS DE INFORM	18.000,00	0,00	18.000,00 D	18.000,00	0,00	18.000,00 D
278114217	PETRUS, LDA	74,99	0,00	74,99 D	74,99	0,00	74,99 D
278114218	CCDR - COMISSÃO DE COORI	25.830,00	10.332,00	15.498,00 D	25.830,00	10.332,00	15.498,00 D
278114459	COMPANHIA DE SEGUROS LL	6.150,00	6.150,00	0,00	6.150,00	6.150,00	0,00
278114467	Éolica da Arada - Empreend.	4.920,00	4.920,00	0,00	4.920,00	4.920,00	0,00
27812	Credores diversos	57.639,62	57.639,62	0,00	57.639,62	57.639,62	0,00
278123086	OICI	1.532,90	1.532,90	0,00	1.532,90	1.532,90	0,00
278123087	CCRE / CGLU	56.006,00	56.006,00	0,00	56.006,00	56.006,00	0,00
278123179	PEDRO FOLGADO	58,30	58,30	0,00	58,30	58,30	0,00
278124643	LUIS MIGUEL DOS SANTOS A	42,42	42,42	0,00	42,42	42,42	0,00
2782	Consultores, assessores e int	185.237,78	189.306,91	4.069,13 C	185.237,78	189.306,91	4.069,13 C
27824619	MANUEL SANTIAGO RIBEIRO	1.025,66	1.025,66	0,00	1.025,66	1.025,66	0,00
27824620	DAVID DUARTE	21.315,00	21.315,00	0,00	21.315,00	21.315,00	0,00
27824630	MARIA DA GRAÇA BORGES	1.432,95	1.432,95	0,00	1.432,95	1.432,95	0,00

**Balancete Geral ( Período[Abertura - Fim] e Acumulado) - 2012**

Valores em EUR

Data Contab.: 31-15-2012

Lançamento: 000 - Actual

Conta	Descrição	- Fim			Acumulado		
		Mov. Débito	Mov. Crédito	Saldo	Mov. Débito	Mov. Crédito	Saldo
27824633	RUTE MARIA BERNARDO	2.280,00	2.280,00	0,00	2.280,00	2.280,00	0,00
27824638	ANA CAROLINA CORREIA DA	219,80	219,80	0,00	219,80	219,80	0,00
27824639	ARTUR JOSÉ PONTVIANNE H	90.625,08	90.656,82	31,74 C	90.625,08	90.656,82	31,74 C
27824640	FERNANDO HENRIQUE ROSA	67.036,18	66.609,43	426,75 D	67.036,18	66.609,43	426,75 D
27824641	Filipa Maria Marques de Aze	648,13	648,13	0,00	648,13	648,13	0,00
27824642	Liliana Brojo Paranhos	654,98	654,98	0,00	654,98	654,98	0,00
27824645	FERNANDO SOUSA CAEIROS	0,00	4.464,14	4.464,14 C	0,00	4.464,14	4.464,14 C
2783	Apólice Seguros	351.984,35	345.778,38	6.205,97 D	351.984,35	345.778,38	6.205,97 D
27831	Seguros - Câmaras Municipai	345.101,86	340.346,69	4.755,17 D	345.101,86	340.346,69	4.755,17 D
278310002	MUNICIPIO DE ALBERGARIA-	6.762,00	6.762,00	0,00	6.762,00	6.762,00	0,00
278310003	C.M. DE ANADIA	3.311,94	3.311,94	0,00	3.311,94	3.311,94	0,00
278310004	C.M. DE AROUCA	4.122,64	4.122,54	0,10 D	4.122,64	4.122,54	0,10 D
278310007	MUNICIPIO DE ESPINHO	363,52	363,52	0,00	363,52	363,52	0,00
278310008	C.M. DE ESTARREJA	3.482,70	3.482,70	0,00	3.482,70	3.482,70	0,00
278310012	MUNICIPIO DA MURTOSA	284,79	284,79	0,00	284,79	284,79	0,00
278310013	MUNICIPIO DE OLIVEIRA DE	14.658,00	14.658,00	0,00	14.658,00	14.658,00	0,00
278310017	C.M. DE SEVER DO VOUGA	3.967,78	3.967,78	0,00	3.967,78	3.967,78	0,00
278310021	C.M. DE ALMODOVAR	2.657,87	2.657,87	0,00	2.657,87	2.657,87	0,00
278310022	MUNICIPIO DE ALVITO	1.862,00	1.862,00	0,00	1.862,00	1.862,00	0,00
278310023	C.M. DE BEJA	422,39	422,39	0,00	422,39	422,39	0,00
278310025	C.M. DE CUBA	410,31	410,31	0,00	410,31	410,31	0,00
278310027	C.M. DE MERTOLA	2.758,79	2.758,79	0,00	2.758,79	2.758,79	0,00
278310028	C.M. DE MOURA	4.327,48	4.327,48	0,00	4.327,48	4.327,48	0,00
278310031	C.M. DE SERPA	2.548,00	2.548,00	0,00	2.548,00	2.548,00	0,00
278310032	C.M. DE VIDIGUEIRA	3.602,17	3.602,17	0,00	3.602,17	3.602,17	0,00
278310033	C.M. DE AMARES	2.050,80	2.050,80	0,00	2.050,80	2.050,80	0,00
278310042	C.M. DE TERRAS DO BOURO	3.984,44	3.984,44	0,00	3.984,44	3.984,44	0,00
278310046	MUNICIPIO DE ALFANDEGA I	1.899,50	1.878,93	20,57 D	1.899,50	1.878,93	20,57 D
278310047	C.M. DE BRAGANCA	631,48	631,48	0,00	631,48	631,48	0,00
278310048	C.M. DE CARRAZEDA DE ANS	407,34	407,34	0,00	407,34	407,34	0,00
278310050	C.M. DE MACEDO CAVALEIR	4.728,99	4.728,99	0,00	4.728,99	4.728,99	0,00
278310053	C.M. DE MONCORVO	651,90	651,90	0,00	651,90	651,90	0,00
278310054	C.M. DE MOGADOURO	1.396,91	1.396,91	0,00	1.396,91	1.396,91	0,00
278310055	C.M. DE VILA FLOR	148,66	148,66	0,00	148,66	148,66	0,00
278310056	C.M. DE VIMIOSO	2.572,89	2.572,89	0,00	2.572,89	2.572,89	0,00
278310059	C.M. DE CASTELO BRANCO	840,06	840,06	0,00	840,06	840,06	0,00
278310061	C.M. DE FUNDÃO	707,80	707,80	0,00	707,80	707,80	0,00
278310062	MUNICIPIO DE IDANHA-A-NC	519,77	519,77	0,00	519,77	519,77	0,00
278310068	MUNICIPIO DE VILA VELHA I	380,66	380,66	0,00	380,66	380,66	0,00
278310075	C.M. DE LOUSA	7.317,48	7.317,48	0,00	7.317,48	7.317,48	0,00
278310076	MUNICIPIO DE MIRA	2.792,38	2.792,38	0,00	2.792,38	2.792,38	0,00
278310078	C.M. DE MONTEMOR-O-VELI	4.479,62	4.479,62	0,00	4.479,62	4.479,62	0,00
278310080	MUNICIPIO DE PAMPILHOSA	256,11	256,11	0,00	256,11	256,11	0,00
278310081	MUNICIPIO DE PENACOVA	5.554,00	5.554,00	0,00	5.554,00	5.554,00	0,00
278310082	MUNICIPIO DE PENELA	4.011,56	4.011,56	0,00	4.011,56	4.011,56	0,00
278310084	MUNICIPIO DE TÁBUA	8.141,52	8.141,52	0,00	8.141,52	8.141,52	0,00
278310085	C.M. DE VILA NOVA DE POIAI	2.602,21	2.602,21	0,00	2.602,21	2.602,21	0,00
278310091	MUNICIPIO DE MONTEMOR	279,06	265,16	13,90 D	279,06	265,16	13,90 D
278310092	MUNICIPIO DE MORA	2.324,34	2.324,34	0,00	2.324,34	2.324,34	0,00
278310097	MUNICIPIO DE VENDAS NOV	3.498,36	3.498,36	0,00	3.498,36	3.498,36	0,00
278310098	MUNICIPIO DE VIANA DO AL	1.820,00	1.820,00	0,00	1.820,00	1.820,00	0,00
278310099	C.M. DE VILA VICOSA	3.410,91	3.410,91	0,00	3.410,91	3.410,91	0,00
278310102	MUNICIPIO DE ALJEZUR	4.759,88	4.759,88	0,00	4.759,88	4.759,88	0,00
278310105	MUNICIPIO DE LAGOA (ALGA	460,90	460,90	0,00	460,90	460,90	0,00
278310106	MUNICIPIO DE LAGOS	2.959,41	2.959,41	0,00	2.959,41	2.959,41	0,00
278310109	C.M. DE OLHÃO	6.964,18	6.964,18	0,00	6.964,18	6.964,18	0,00
278310114	C.M. DE VILA DO BISPO	2.357,68	2.357,68	0,00	2.357,68	2.357,68	0,00
278310115	C.M. DE VILA REAL DE S.ANT	3.697,39	3.697,39	0,00	3.697,39	3.697,39	0,00
278310117	MUNICIPIO DE ALMEIDA	3.770,20	3.770,20	0,00	3.770,20	3.770,20	0,00
278310118	MUNICIPIO DE CELORICO DA	3.347,69	3.347,69	0,00	3.347,69	3.347,69	0,00

## Balancete Geral ( Período[Abertura - Fim] e Acumulado) - 2012

Valores em EUR

Data Contab.: 31-15-2012

Lançamento: 000 - Actual

Conta	Descrição	- Fim			Acumulado		
		Mov. Débito	Mov. Crédito	Saldo	Mov. Débito	Mov. Crédito	Saldo
278310121	C.M. DE GOUVEIA	10.555,52	10.555,52	0,00	10.555,52	10.555,52	0,00
278310124	C.M. DE MEDA	3.805,30	3.805,30	0,00	3.805,30	3.805,30	0,00
278310128	C.M. DE VILA NOVA DE FOZ C	744,76	744,76	0,00	744,76	744,76	0,00
278310130	C.M. DE ALVAIAZERE	158,73	158,73	0,00	158,73	158,73	0,00
278310131	MUNICIPIO DE ANSIÃO	5.153,43	433,12	4.720,31 D	5.153,43	433,12	4.720,31 D
278310134	C.M. DE CALDAS DA RAINHA	423,90	423,90	0,00	423,90	423,90	0,00
278310135	MUNICIPIO DE CASTANHEIR/	3.979,84	3.979,84	0,00	3.979,84	3.979,84	0,00
278310136	MUNICIPIO DE FIGUEIRÓ DO	4.317,68	4.317,68	0,00	4.317,68	4.317,68	0,00
278310137	C.M. DE LEIRIA	769,32	769,32	0,00	769,32	769,32	0,00
278310142	C.M. DE PENICHE	597,52	597,52	0,00	597,52	597,52	0,00
278310144	MUNICIPIO DE PORTO DE M	414,84	414,84	0,00	414,84	414,84	0,00
278310151	C.M. DE LISBOA	957,84	957,84	0,00	957,84	957,84	0,00
278310157	MUNICIPIO DE SOBRAL DE M	3.815,73	3.815,73	0,00	3.815,73	3.815,73	0,00
278310162	MUNICIPIO DE AVIS	3.298,97	3.298,97	0,00	3.298,97	3.298,97	0,00
278310168	MUNICIPIO DE GAVIÃO	286,30	286,30	0,00	286,30	286,30	0,00
278310169	MUNICIPIO DE MARVÃO	382,17	382,17	0,00	382,17	382,17	0,00
278310170	C.M. DE MONFORTE	1.694,00	1.694,00	0,00	1.694,00	1.694,00	0,00
278310173	C.M. DE PORTALEGRE	6.719,66	6.719,66	0,00	6.719,66	6.719,66	0,00
278310176	C.M. DE BAIÃO	8.078,14	8.078,14	0,00	8.078,14	8.078,14	0,00
278310179	C.M. DE LOUSADA	10.889,85	10.889,85	0,00	10.889,85	10.889,85	0,00
278310181	MUNICIPIO DE MARCO DE C/	6.397,46	6.397,46	0,00	6.397,46	6.397,46	0,00
278310182	C.M. DE MATOSINHOS	12.827,18	12.827,18	0,00	12.827,18	12.827,18	0,00
278310183	MUNICIPIO DE PAÇOS DE FEI	516,75	516,75	0,00	516,75	516,75	0,00
278310187	MUNICIPIO DE POVOA DO V/	11.753,93	11.753,93	0,00	11.753,93	11.753,93	0,00
278310190	MUNICIPIO DE VILA DO CON	6.059,87	6.059,58	0,29 D	6.059,87	6.059,58	0,29 D
278310194	MUNICIPIO DE ALMEIRIM	3.292,25	3.292,25	0,00	3.292,25	3.292,25	0,00
278310198	C.M. DE CHAMUSCA	3.035,72	3.035,72	0,00	3.035,72	3.035,72	0,00
278310205	MUNICIPIO DE RIO MAIOR	3.612,00	3.612,00	0,00	3.612,00	3.612,00	0,00
278310207	C.M. DE SANTARÉM	12.827,83	12.827,83	0,00	12.827,83	12.827,83	0,00
278310208	C.M. DE SARDOAL	2.091,37	2.091,37	0,00	2.091,37	2.091,37	0,00
278310218	MUNICIPIO DA MOITA	615,11	615,11	0,00	615,11	615,11	0,00
278310219	C.M. DE MONTIJO	5.362,67	5.362,67	0,00	5.362,67	5.362,67	0,00
278310220	MUNICÍPIO DE PALMELA	688,38	688,38	0,00	688,38	688,38	0,00
278310235	MUNICIPIO DE ALIJO	8.881,06	8.881,06	0,00	8.881,06	8.881,06	0,00
278310236	MUNICIPIO DE BOTICAS	500,68	500,68	0,00	500,68	500,68	0,00
278310237	MUNICIPIO DE CHAVES	9.134,75	9.134,75	0,00	9.134,75	9.134,75	0,00
278310238	MUNICIPIO DE MESÃO FRIO	292,34	292,34	0,00	292,34	292,34	0,00
278310241	C.M. DE MURCA	1.959,33	1.959,33	0,00	1.959,33	1.959,33	0,00
278310246	MUNICIPIO DE VALPACOS	4.155,16	4.155,16	0,00	4.155,16	4.155,16	0,00
278310247	MUNICIPIO DE VILA POUCA I	3.998,47	3.998,47	0,00	3.998,47	3.998,47	0,00
278310250	MUNICIPIO DE CARREGAL DC	216,04	216,04	0,00	216,04	216,04	0,00
278310252	MUNICIPIO DE CINFAES	319,99	319,99	0,00	319,99	319,99	0,00
278310253	MUNICIPIO DE LAMEGO	3.427,24	3.427,24	0,00	3.427,24	3.427,24	0,00
278310256	MUNICIPIO DE MORTÁGUA	2.927,69	2.927,69	0,00	2.927,69	2.927,69	0,00
278310262	MUNICIPIO DE JOÃO DA PESI	494,64	494,64	0,00	494,64	494,64	0,00
278310264	C.M. DE SATÃO	3.122,81	3.122,81	0,00	3.122,81	3.122,81	0,00
278310265	C.M. DE TABUACO	3.178,00	3.178,00	0,00	3.178,00	3.178,00	0,00
278310268	MUNICIPIO DE VILA NOVA DI	2.464,15	2.464,15	0,00	2.464,15	2.464,15	0,00
278310290	MUNICIPIO DO FUNCHAL	1.065,25	1.065,25	0,00	1.065,25	1.065,25	0,00
278310292	MUNICIPIO DE PONTA DO SC	138,65	138,65	0,00	138,65	138,65	0,00
278310295	C.M. DE RIBEIRA BRAVA	395,22	395,22	0,00	395,22	395,22	0,00
278310299	MUNICIPIO DE BARRANCOS	1.862,00	1.862,00	0,00	1.862,00	1.862,00	0,00
278310303	C.M. DE SERNANCELHE	2.156,00	2.156,00	0,00	2.156,00	2.156,00	0,00
278310306	C.M. DE PINHEL	3.344,35	3.344,35	0,00	3.344,35	3.344,35	0,00
278310307	C.M. DE VALENÇA	3.675,56	3.675,56	0,00	3.675,56	3.675,56	0,00
27832	Seguros - Juntas de Freguesi	6.882,49	5.431,69	1.450,80 D	6.882,49	5.431,69	1.450,80 D
278321001	J.F. DE ALCOBAÇA	15,05	15,05	0,00	15,05	15,05	0,00
278321002	J.F. DE ALFEIZERÃO	66,75	0,00	66,75 D	66,75	0,00	66,75 D
278321003	J.F. DE ALPEDRIZ	10,03	10,03	0,00	10,03	10,03	0,00
278321004	J.F. DE BARRIO	28,63	28,63	0,00	28,63	28,63	0,00

**Balancete Geral ( Período[Abertura - Fim] e Acumulado) - 2012**

Valores em EUR

Data Contab.: 31-15-2012

Lançamento: 000 - Actual

Conta	Descrição	- Fim			Acumulado		
		Mov. Débito	Mov. Crédito	Saldo	Mov. Débito	Mov. Crédito	Saldo
278321006	J.F. DE CELA	15,05	15,05	0,00	15,05	15,05	0,00
278321007	J.F. DE COS	28,63	28,63	0,00	28,63	28,63	0,00
278321008	J.F. DE ÉVORA DE ALCOBACA	43,32	0,00	43,32 D	43,32	0,00	43,32 D
278321010	J.F. DE MARTINGANÇA	25,61	25,61	0,00	25,61	25,61	0,00
278321011	J.F. DE PATAIAS	15,05	15,05	0,00	15,05	15,05	0,00
278321012	J.F. DE PRAZERES ALIUBARRC	15,05	15,05	0,00	15,05	15,05	0,00
278321013	J.F. DE S. MARTINHO DO POF	15,05	15,05	0,00	15,05	15,05	0,00
278321014	J.F. DE S. VICENTE (ALCOBAÇ	15,05	15,05	0,00	15,05	15,05	0,00
278321016	FREGUESIA DE S. FRANCISCO	30,14	30,14	0,00	30,14	30,14	0,00
278321036	J.F. DE CACILHAS	44,71	44,71	0,00	44,71	44,71	0,00
278321037	J.F. DE CHARNECA DA CAPAR	12,07	12,07	0,00	12,07	12,07	0,00
278321093	J.F. DE ALVORNINHA	15,05	15,05	0,00	15,05	15,05	0,00
278321094	J.F. DE A DOS FRANCOS	15,05	15,05	0,00	15,05	15,05	0,00
278321095	J.F. DE N.S.POPULO-CALD.RA	44,71	44,71	0,00	44,71	44,71	0,00
278321096	J.F. DE CARVALHAL BENFEITC	15,05	15,05	0,00	15,05	15,05	0,00
278321097	J.F. DE COTO	15,05	15,05	0,00	15,05	15,05	0,00
278321098	J.F. DE LANDAL	30,10	15,05	15,05 D	30,10	15,05	15,05 D
278321099	FREGUESIA DE SALIR DO POF	15,05	15,05	0,00	15,05	15,05	0,00
278321100	J.F. DE VILA DE SANTA CATAF	16,55	16,55	0,00	16,55	16,55	0,00
278321101	J.F. DE SERRA DO BOURO	15,05	15,05	0,00	15,05	15,05	0,00
278321102	J.F. DE CAMARA DE LOBOS	44,71	44,71	0,00	44,71	44,71	0,00
278321122	J.F. DE VILE	36,16	0,00	36,16 D	36,16	0,00	36,16 D
278321123	J.F. DE BEIJÓS	28,63	28,63	0,00	28,63	28,63	0,00
278321124	J.F. DE OLIVEIRA DO CONDE	28,63	28,63	0,00	28,63	28,63	0,00
278321125	J.F. DE PAPIZIOS	28,91	28,63	0,28 D	28,91	28,63	0,28 D
278321126	J.F. DE PARADA (CARREGAL S	25,61	25,61	0,00	25,61	25,61	0,00
278321127	J.F. DE CARREGUEIRA	28,63	28,63	0,00	28,63	28,63	0,00
278321128	J.F. DE CHAMUSCA	28,63	28,63	0,00	28,63	28,63	0,00
278321129	J.F. DE CHOUTO	25,61	25,61	0,00	25,61	25,61	0,00
278321130	J.F. DE PINHEIRO GRANDE	25,61	25,61	0,00	25,61	25,61	0,00
278321131	J.F. DE ULME	28,63	28,63	0,00	28,63	28,63	0,00
278321132	FREGUESIA DE VALE DE CAVI	28,63	28,63	0,00	28,63	28,63	0,00
278321133	J.F. DE ALHOES	76,52	0,00	76,52 D	76,52	0,00	76,52 D
278321137	J.F. DE FORNELOS	15,05	15,05	0,00	15,05	15,05	0,00
278321140	J.F. DE NESPEREIRA (CINFAES	15,05	15,05	0,00	15,05	15,05	0,00
278321141	J.F. DE OLIVEIRA DO DOURO	15,77	15,77	0,00	15,77	15,77	0,00
278321142	J.F. DE RAMIRES	80,31	0,00	80,31 D	80,31	0,00	80,31 D
278321143	J.F. DE SANTIAGO DE PIAES	76,52	0,00	76,52 D	76,52	0,00	76,52 D
278321144	J.F. DE SOUSELO	28,63	28,63	0,00	28,63	28,63	0,00
278321145	J.F. DE S. CRISTOVÃO NOGUE	15,05	15,05	0,00	15,05	15,05	0,00
278321148	J.F. DE TRAVANCA (CINFÃES)	5,01	5,01	0,00	5,01	5,01	0,00
278321149	J.F. DE CUBA	28,63	28,63	0,00	28,63	28,63	0,00
278321150	J.F. DE FARO ALENTEJO	126,89	126,89	0,00	126,89	126,89	0,00
278321151	J.F. DE VILA RUIVA	215,38	215,38	0,00	215,38	215,38	0,00
278321152	J.F. DE VILA ALVA	25,61	25,61	0,00	25,61	25,61	0,00
278321153	J.F. DE S. MIGUEL MACHEDE	25,61	25,61	0,00	25,61	25,61	0,00
278321154	J.F. DE BUARCOS	43,20	43,20	0,00	43,20	43,20	0,00
278321157	J.F. DE S. JULIÃO	44,71	44,71	0,00	44,71	44,71	0,00
278321158	J.F. DE TAVAREDE	193,68	193,68	0,00	193,68	193,68	0,00
278321159	J.F. DE MONTE	44,71	44,71	0,00	44,71	44,71	0,00
278321160	J.F. DE SANTA LUZIA	44,71	44,71	0,00	44,71	44,71	0,00
278321161	J.F. DE SANTA MARIA MAIOR	44,71	44,71	0,00	44,71	44,71	0,00
278321162	J.F. DE SANTO ANTONIO	60,30	60,30	0,00	60,30	60,30	0,00
278321163	J.F. DE S. GONÇALO	190,21	44,71	145,50 D	190,21	44,71	145,50 D
278321164	J.F. DE S. MARTINHO	65,31	65,31	0,00	65,31	65,31	0,00
278321165	J.F. DE S. ROQUE	140,58	140,58	0,00	140,58	140,58	0,00
278321197	J.F. DE S. PEDRO (GOUVEIA)	15,05	15,05	0,00	15,05	15,05	0,00
278321232	J.F. DE RIBEIRA DOS CARINH	15,34	15,05	0,29 D	15,34	15,05	0,29 D
278321239	J.F. DE S. VICENTE (GUARDA)	25,09	25,09	0,00	25,09	25,09	0,00
278321253	J.F. DE BARAO S. JOÃO	92,05	0,00	92,05 D	92,05	0,00	92,05 D

## Balancete Geral ( Período[Abertura - Fim] e Acumulado) - 2012

Valores em EUR

Data Contab.: 31-15-2012

Lançamento: 000 - Actual

Conta	Descrição	- Fim			Acumulado		
		Mov. Débito	Mov. Crédito	Saldo	Mov. Débito	Mov. Crédito	Saldo
278321254	J.F. DE BENSFRIM	92,05	0,00	92,05 D	92,05	0,00	92,05 D
278321260	J.F. DE PENHA DE FRANCA	45,21	44,71	0,50 D	45,21	44,71	0,50 D
278321261	J.F. DE SANTO CONDESTAVEL	75,60	75,60	0,00	75,60	75,60	0,00
278321262	J.F. DE SANTO ESTEVAO	62,57	0,00	62,57 D	62,57	0,00	62,57 D
278321263	J.F. DE S. FRANCISCO XAVIER	44,71	44,71	0,00	44,71	44,71	0,00
278321264	J.F. DE SACAVÉM	41,69	41,69	0,00	41,69	41,69	0,00
278321293	J.F. DE PRAIA DE MIRA	28,63	28,63	0,00	28,63	28,63	0,00
278321295	J.F. DE MOITA	44,71	44,71	0,00	44,71	44,71	0,00
278321296	J.F. DE GATÕES	30,10	15,05	15,05 D	30,10	15,05	15,05 D
278321297	J.F. DE SEIXO DE GATOES	15,05	15,05	0,00	15,05	15,05	0,00
278321298	J.F. DE CANDEDO	76,73	15,05	61,68 D	76,73	15,05	61,68 D
278321299	J.F. DE CARVA	20,07	20,07	0,00	20,07	20,07	0,00
278321300	J.F. DE FIOZHOSO	15,09	0,00	15,09 D	15,09	0,00	15,09 D
278321301	J.F. DE JOU	15,05	15,05	0,00	15,05	15,05	0,00
278321302	J.F. DE MURCA	15,05	15,05	0,00	15,05	15,05	0,00
278321303	J.F. DE NOURA	76,73	15,05	61,68 D	76,73	15,05	61,68 D
278321304	J.F. DE PALHEIROS	236,09	236,09	0,00	236,09	236,09	0,00
278321305	J.F. DE VALONGO MILHAIS	15,05	15,05	0,00	15,05	15,05	0,00
278321306	J.F. DE VILARES	15,05	15,05	0,00	15,05	15,05	0,00
278321363	J.F. DE ABUIL	33,33	33,33	0,00	33,33	33,33	0,00
278321364	J.F. DE ALBERGARIA DOS DO	28,63	28,63	0,00	28,63	28,63	0,00
278321365	J.F. DE ALMAGREIRA	28,63	28,63	0,00	28,63	28,63	0,00
278321366	J.F. DE CARNIDE	28,63	28,63	0,00	28,63	28,63	0,00
278321367	J.F. DE CARRIÇO	28,63	28,63	0,00	28,63	28,63	0,00
278321368	J.F. DE GUIA	28,63	28,63	0,00	28,63	28,63	0,00
278321369	J.F. DE LOURICAL	22,59	22,59	0,00	22,59	22,59	0,00
278321370	J.F. DE MATA MOURISCA	28,63	28,63	0,00	28,63	28,63	0,00
278321371	J.F. DE MEIRINHAS	28,63	28,63	0,00	28,63	28,63	0,00
278321372	J.F. DE PELARIGA	28,63	28,63	0,00	28,63	28,63	0,00
278321373	J.F. DE POMBAL (POMBAL)	44,71	44,71	0,00	44,71	44,71	0,00
278321374	J.F. DE REDINHA	28,63	28,63	0,00	28,63	28,63	0,00
278321375	J.F. DE SANTIAGO LITÉM	27,12	27,12	0,00	27,12	27,12	0,00
278321376	J.F. DE S. SIMÃO DE LITEM	28,63	28,63	0,00	28,63	28,63	0,00
278321377	J.F. DE VERMOIL	33,16	33,16	0,00	33,16	33,16	0,00
278321378	J.F. DE VILA CHÃ	15,05	15,05	0,00	15,05	15,05	0,00
278321379	J.F. DE CAMPINHO	15,05	15,05	0,00	15,05	15,05	0,00
278321380	J.F. DE CAMPO	24,10	21,08	3,02 D	24,10	21,08	3,02 D
278321381	J.F. DE MONSARAZ	25,61	25,61	0,00	25,61	25,61	0,00
278321382	J.F. DE REGUENGOS DE MON	46,22	46,22	0,00	46,22	46,22	0,00
278321383	J.F. DE CORVAL	25,12	25,12	0,00	25,12	25,12	0,00
278321385	J.F. DE RIBEIRA BRAVA	11,71	11,71	0,00	11,71	11,71	0,00
278321386	J.F. DE SERRA AGUA	185,93	0,00	185,93 D	185,93	0,00	185,93 D
278321387	J.F. DE SANTANA	32,14	32,14	0,00	32,14	32,14	0,00
278321405	J.F. DE ARRENTELA	156,16	156,16	0,00	156,16	156,16	0,00
278321406	J.F. DE CORROIOS	63,80	63,80	0,00	63,80	63,80	0,00
278321407	J.F. DE ALDEIA DE PAIO PIRE	274,76	274,76	0,00	274,76	274,76	0,00
278321408	J.F. DE SEIXAL	250,00	250,00	0,00	250,00	250,00	0,00
278321410	J.F. DE COUTO ESTEVES	28,63	28,63	0,00	28,63	28,63	0,00
278321412	J.F. DE PESSEGUEIRO DO VOI	28,63	28,63	0,00	28,63	28,63	0,00
278321413	J.F. DE ROCAS DO VOUGA	28,63	28,63	0,00	28,63	28,63	0,00
278321414	J.F. DE SEVER DO VOUGA	137,18	0,00	137,18 D	137,18	0,00	137,18 D
278321416	J.F. DE TALHADAS	28,63	28,63	0,00	28,63	28,63	0,00
278321419	J.F. DE N/ SENHORA CONCEI	49,73	49,73	0,00	49,73	49,73	0,00
278321421	J.F. DE S. PEDRO (V. REAL)	33,16	33,16	0,00	33,16	33,16	0,00
278321422	J.F. DE FRATEL	25,61	25,61	0,00	25,61	25,61	0,00
278321423	J.F. DE PERAIS	25,61	25,61	0,00	25,61	25,61	0,00
278321428	J.F. DE CINFAES	52,34	15,05	37,29 D	52,34	15,05	37,29 D
278321432	J.F. DE MELRES	28,63	28,63	0,00	28,63	28,63	0,00
278321433	J.F. DE MEDAS	28,63	28,63	0,00	28,63	28,63	0,00
278321434	J.F. DE ILHA	16,55	16,55	0,00	16,55	16,55	0,00

**Balancete Geral ( Período[Abertura - Fim] e Acumulado) - 2012**

Valores em EUR

Data Contab.: 31-15-2012

Lançamento: 000 - Actual

Conta	Descrição	- Fim			Acumulado		
		Mov. Débito	Mov. Crédito	Saldo	Mov. Débito	Mov. Crédito	Saldo
278321435	J.F. DE PORTIMÃO	146,01	0,00	146,01 D	146,01	0,00	146,01 D
278321436	J.F. DE SÉ (PORTO)	28,63	28,63	0,00	28,63	28,63	0,00
278321437	J.F. DE S. VICENTE PAUL	15,05	15,05	0,00	15,05	15,05	0,00
278321438	J.F. DE VENDAS NOVAS	46,22	46,22	0,00	46,22	46,22	0,00
278321444	J.F. DE S. DINIS	28,63	28,63	0,00	28,63	28,63	0,00
278321453	J.F. DE CASTELO BRANCO	5,01	5,01	0,00	5,01	5,01	0,00
278321479	J.F. DE FOZ DO ARELHO	50,24	50,24	0,00	50,24	50,24	0,00
278321480	J.F. DE PARREIRA	25,61	25,61	0,00	25,61	25,61	0,00
278321481	J.F. DE VALES	25,61	25,61	0,00	25,61	25,61	0,00
278321484	J.F. IMACULADO CORAÇÃO N	49,24	49,24	0,00	49,24	49,24	0,00
278321488	J.F. DE SANTO QUINTINO	34,63	34,63	0,00	34,63	34,63	0,00
278321489	J.F. DE SOBRAL MONTE AGRU	28,63	28,63	0,00	28,63	28,63	0,00
278321490	J.F. DE MARATECA	91,58	91,58	0,00	91,58	91,58	0,00
278321491	J.F. DE SAPATARIA	28,63	28,63	0,00	28,63	28,63	0,00
278321492	J.F. DE PALMELA	23,42	23,42	0,00	23,42	23,42	0,00
278321493	J.F. DE PINHAL NOVO	44,71	44,71	0,00	44,71	44,71	0,00
278321494	J.F. DE POÇEIRÃO	28,63	28,63	0,00	28,63	28,63	0,00
278321498	J.F. DE FOZ DO DOURO	44,71	44,71	0,00	44,71	44,71	0,00
278321500	J.F. DE BUDENS	182,41	182,41	0,00	182,41	182,41	0,00
278321502	J.F. DE VILARINHO SAMARDÃ	25,61	25,61	0,00	25,61	25,61	0,00
278321505	FREGUESIA DA LOUSÃ	21,58	21,58	0,00	21,58	21,58	0,00
278321506	J.F. DE SÃO GREGÓRIO	15,05	15,05	0,00	15,05	15,05	0,00
278321507	J.F. DE BOBADELA	49,24	49,24	0,00	49,24	49,24	0,00
278321508	J.F. GÂNDARAS	15,05	15,05	0,00	15,05	15,05	0,00
278321509	J.F. DE CURRELOS	28,63	28,63	0,00	28,63	28,63	0,00
278321510	JUNTA DE FREGUESIA DE LEI	44,71	44,71	0,00	44,71	44,71	0,00
278321511	J.F. DE SÃO BARTOLOMEU	15,05	15,05	0,00	15,05	15,05	0,00
2785	Apoio às Intempéries na Mac	0,00	49.777,36	49.777,36 C	0,00	49.777,36	49.777,36 C
2786	Apoio a Timor-Leste	0,00	112.500,00	112.500,00 C	0,00	112.500,00	112.500,00 C
28	DIFERIMENTOS	16.928,81	16.928,81	0,00	16.928,81	16.928,81	0,00
281	Gastos a reconhecer	16.928,81	16.928,81	0,00	16.928,81	16.928,81	0,00
2811	Tickets de refeição	16.928,81	16.928,81	0,00	16.928,81	16.928,81	0,00
29	PROVISÕES	0,00	54.850,69	54.850,69 C	0,00	54.850,69	54.850,69 C
298	Outras provisões	0,00	54.850,69	54.850,69 C	0,00	54.850,69	54.850,69 C
4	CLASSE 4 - IMOBILIZAÇÕES	1.365.108,27	1.157.403,68	207.704,59 D	1.365.108,27	1.157.403,68	207.704,59 D
41	INVESTIMENTOS FINANCEIR	4.908,00	4.908,00	0,00	4.908,00	4.908,00	0,00
414	Investimentos noutras empr	2.494,00	2.494,00	0,00	2.494,00	2.494,00	0,00
4141	Participações de capital	2.494,00	2.494,00	0,00	2.494,00	2.494,00	0,00
419	Ajustamentos de Investimen	2.414,00	2.414,00	0,00	2.414,00	2.414,00	0,00
4195	Outras aplicações de tesoura	2.414,00	2.414,00	0,00	2.414,00	2.414,00	0,00
43	ACTIVOS FIXOS TANGÍVEIS	1.331.072,87	1.123.368,28	207.704,59 D	1.331.072,87	1.123.368,28	207.704,59 D
432	Edifícios e outras construõe	617.149,93	0,00	617.149,93 D	617.149,93	0,00	617.149,93 D
4321	Edifícios e outras construõe	322.314,26	0,00	322.314,26 D	322.314,26	0,00	322.314,26 D
4322	Ampliações e Conservação d	294.835,67	0,00	294.835,67 D	294.835,67	0,00	294.835,67 D
434	Equipamento de transporte	148.513,93	0,00	148.513,93 D	148.513,93	0,00	148.513,93 D
4341	Viatura da Sede	51.874,98	0,00	51.874,98 D	51.874,98	0,00	51.874,98 D
4343	Viatura Pickup Timor	17.277,93	0,00	17.277,93 D	17.277,93	0,00	17.277,93 D
4345	Viatura da Sede - BMW X5	79.361,02	0,00	79.361,02 D	79.361,02	0,00	79.361,02 D
435	Equipamento administrativo	285.222,19	0,00	285.222,19 D	285.222,19	0,00	285.222,19 D
4351	Equip. admin. - Sede	251.417,82	0,00	251.417,82 D	251.417,82	0,00	251.417,82 D
4352	Equip. admin. - Delegação de	31.534,45	0,00	31.534,45 D	31.534,45	0,00	31.534,45 D
4353	Equipamento Administrativo	2.269,92	0,00	2.269,92 D	2.269,92	0,00	2.269,92 D
437	Outros activos fixos tangíveis	280.057,67	0,00	280.057,67 D	280.057,67	0,00	280.057,67 D
4371	biblioteca	1.369,42	0,00	1.369,42 D	1.369,42	0,00	1.369,42 D
4372	rouparia e outros	3.152,31	0,00	3.152,31 D	3.152,31	0,00	3.152,31 D
4373	equipamento informático	200.045,04	0,00	200.045,04 D	200.045,04	0,00	200.045,04 D
4374	Equipamento de Projecção e	36.765,92	0,00	36.765,92 D	36.765,92	0,00	36.765,92 D
4375	Ferr. e Utens. - Mercado Nac	1.560,18	0,00	1.560,18 D	1.560,18	0,00	1.560,18 D
4376	Outros activos fixos tangíveis	35,38	0,00	35,38 D	35,38	0,00	35,38 D
4379	Outras Imobilizações	37.129,42	0,00	37.129,42 D	37.129,42	0,00	37.129,42 D

## Balancete Geral ( Período[Abertura - Fim] e Acumulado) - 2012

Valores em EUR

Data Contab.: 31-15-2012

Lançamento: 000 - Actual

Conta	Descrição	- Fim			Acumulado		
		Mov. Débito	Mov. Crédito	Saldo	Mov. Débito	Mov. Crédito	Saldo
438	Depreciações acumuladas	129,15	1.123.368,28	1.123.239,13 C	129,15	1.123.368,28	1.123.239,13 C
4382	Edifícios e outras construções	0,00	465.175,53	465.175,53 C	0,00	465.175,53	465.175,53 C
43821	Edifícios e outras construções	0,00	170.339,86	170.339,86 C	0,00	170.339,86	170.339,86 C
43822	Ampliações e Conservação de	0,00	294.835,67	294.835,67 C	0,00	294.835,67	294.835,67 C
4384	Equipamento de transporte	0,00	144.194,44	144.194,44 C	0,00	144.194,44	144.194,44 C
43841	Viatura da Sede	0,00	51.874,98	51.874,98 C	0,00	51.874,98	51.874,98 C
43843	Viatura da Sede - BMW X5	0,00	79.361,02	79.361,02 C	0,00	79.361,02	79.361,02 C
43844	Viatura Pick Up Timor	0,00	12.958,44	12.958,44 C	0,00	12.958,44	12.958,44 C
4385	Equipamento administrativo	129,15	258.613,68	258.484,53 C	129,15	258.613,68	258.484,53 C
43851	Equip. admin. - Sede	129,15	226.025,62	225.896,47 C	129,15	226.025,62	225.896,47 C
43852	Equip. admin. - Delegação de	0,00	30.348,14	30.348,14 C	0,00	30.348,14	30.348,14 C
43853	Equipamento Administrativo	0,00	2.239,92	2.239,92 C	0,00	2.239,92	2.239,92 C
4387	Outros Activos Tangíveis	0,00	255.384,63	255.384,63 C	0,00	255.384,63	255.384,63 C
43871	Ferramentas e utensílios	0,00	1.552,57	1.552,57 C	0,00	1.552,57	1.552,57 C
43872	Taras e vasilhame	0,00	35,38	35,38 C	0,00	35,38	35,38 C
43879	Outras Imobilizações Corpóre	0,00	253.796,68	253.796,68 C	0,00	253.796,68	253.796,68 C
138791	biblioteca	0,00	1.369,42	1.369,42 C	0,00	1.369,42	1.369,42 C
438792	rouparia e outros	0,00	2.372,31	2.372,31 C	0,00	2.372,31	2.372,31 C
438793	equipamento informático	0,00	196.054,39	196.054,39 C	0,00	196.054,39	196.054,39 C
438794	Equipamento de Projectão e	0,00	24.972,58	24.972,58 C	0,00	24.972,58	24.972,58 C
438795	Outras Imobilizações	0,00	29.027,98	29.027,98 C	0,00	29.027,98	29.027,98 C
44	ACTIVOS INTANGÍVEIS	29.127,40	29.127,40	0,00	29.127,40	29.127,40	0,00
444	Propriedade industrial	29.127,40	0,00	29.127,40 D	29.127,40	0,00	29.127,40 D
4441	Propriedade industrial - merc	29.127,40	0,00	29.127,40 D	29.127,40	0,00	29.127,40 D
448	Amortizações acumuladas	0,00	29.127,40	29.127,40 C	0,00	29.127,40	29.127,40 C
4483	Programas de Computador	0,00	3.732,00	3.732,00 C	0,00	3.732,00	3.732,00 C
4484	Propriedade industrial	0,00	25.395,40	25.395,40 C	0,00	25.395,40	25.395,40 C
5	CLASSE 5 - CAPITAL	357.268,82	1.872.810,41	1.515.541,59 C	357.268,82	1.872.810,41	1.515.541,59 C
56	RESULTADOS TRANSITADOS	357.268,82	1.858.560,41	1.501.291,59 C	357.268,82	1.858.560,41	1.501.291,59 C
561	Resultados transitados do an	0,00	1.392.022,36	1.392.022,36 C	0,00	1.392.022,36	1.392.022,36 C
562	Proveitos de exercícios anter	0,00	466.538,05	466.538,05 C	0,00	466.538,05	466.538,05 C
563	Custos de exercícios anterior	330.962,32	0,00	330.962,32 D	330.962,32	0,00	330.962,32 D
564	Outras regularizações	26.306,50	0,00	26.306,50 D	26.306,50	0,00	26.306,50 D
59	OUTRAS VARIAÇÕES NO CAP	0,00	14.250,00	14.250,00 C	0,00	14.250,00	14.250,00 C
594	Doações	0,00	14.250,00	14.250,00 C	0,00	14.250,00	14.250,00 C
6	CLASSE 6 - CUSTOS E PERDAS	1.428.210,78	1.428.210,78	0,00	1.428.210,78	1.428.210,78	0,00
62	FORNECIMENTOS E SRV.EXTI	584.229,93	584.229,93	0,00	584.229,93	584.229,93	0,00
622	Serviços Especializados	348.901,33	348.901,33	0,00	348.901,33	348.901,33	0,00
6221	Trabalhos Especializados	73.970,27	73.970,27	0,00	73.970,27	73.970,27	0,00
62212	Estudos, Pareceres e Outros	18.880,50	18.880,50	0,00	18.880,50	18.880,50	0,00
62213	Serviços de Informática	2.076,77	2.076,77	0,00	2.076,77	2.076,77	0,00
62214	Consultoria e Trabalhos de Ir	46.986,00	46.986,00	0,00	46.986,00	46.986,00	0,00
62215	Clipping Diversos	6.027,00	6.027,00	0,00	6.027,00	6.027,00	0,00
6223	Vigilância e Segurança	313,16	313,16	0,00	313,16	313,16	0,00
6224	Honorários	267.795,21	267.795,21	0,00	267.795,21	267.795,21	0,00
62241	Traduções/Retroversões	1.560,26	1.560,26	0,00	1.560,26	1.560,26	0,00
62242	Estudos, Pareceres e Outros	57.105,95	57.105,95	0,00	57.105,95	57.105,95	0,00
62243	Outros Trabalhos	3.520,10	3.520,10	0,00	3.520,10	3.520,10	0,00
62245	Consultadoria	205.608,90	205.608,90	0,00	205.608,90	205.608,90	0,00
6226	Conservação e Reparação	6.822,69	6.822,69	0,00	6.822,69	6.822,69	0,00
623	Materiais	14.770,26	14.770,26	0,00	14.770,26	14.770,26	0,00
6231	Ferramentas e Utensílios de	44,08	44,08	0,00	44,08	44,08	0,00
6232	Livros e Documentação Técn	441,07	441,07	0,00	441,07	441,07	0,00
6233	Material de Escritório	8.982,73	8.982,73	0,00	8.982,73	8.982,73	0,00
62331	Artigos diversos de Expedien	2.002,98	2.002,98	0,00	2.002,98	2.002,98	0,00
62332	Ofícios envelopes e outros	710,45	710,45	0,00	710,45	710,45	0,00
62334	Encargos com Fotocopiadora	4.524,77	4.524,77	0,00	4.524,77	4.524,77	0,00
62336	Material Informático	1.744,53	1.744,53	0,00	1.744,53	1.744,53	0,00
6234	Artigos para Oferta	5.302,38	5.302,38	0,00	5.302,38	5.302,38	0,00
624	Energia e Fluidos	27.510,13	27.510,13	0,00	27.510,13	27.510,13	0,00



**Balancete Geral ( Período[Abertura - Fim] e Acumulado) - 2012**

Valores em EUR

Data Contab.: 31-15-2012

Lançamento: 000 - Actual

Conta	Descrição	- Fim			Acumulado		
		Mov. Débito	Mov. Crédito	Saldo	Mov. Débito	Mov. Crédito	Saldo
6241	Electricidade	14.023,79	14.023,79	0,00	14.023,79	14.023,79	0,00
6242	Combustíveis	12.236,21	12.236,21	0,00	12.236,21	12.236,21	0,00
62421	Combustíveis	11.509,30	11.509,30	0,00	11.509,30	11.509,30	0,00
62422	Combustíveis-Carro de Serviç	726,91	726,91	0,00	726,91	726,91	0,00
6243	Água	1.250,13	1.250,13	0,00	1.250,13	1.250,13	0,00
625	Transportes	105.269,15	105.269,15	0,00	105.269,15	105.269,15	0,00
6251	Deslocações e estadas	81.446,39	81.446,39	0,00	81.446,39	81.446,39	0,00
62511	Deslocações e Estadas de Pe	21.390,35	21.390,35	0,00	21.390,35	21.390,35	0,00
625111	Táxis	733,25	733,25	0,00	733,25	733,25	0,00
625112	Transportes Colectivos	4.074,69	4.074,69	0,00	4.074,69	4.074,69	0,00
625113	Viatura Própria	2.982,06	2.982,06	0,00	2.982,06	2.982,06	0,00
625114	Alojamento e Alimentação	822,50	822,50	0,00	822,50	822,50	0,00
625115	Portagens e Recolha de Viatu	7.053,37	7.053,37	0,00	7.053,37	7.053,37	0,00
625117	Viatura de Serviço	5.724,48	5.724,48	0,00	5.724,48	5.724,48	0,00
62512	Deslocações e Estadas dos O	54.554,37	54.554,37	0,00	54.554,37	54.554,37	0,00
625121	Reuniões com entidades ofic	18.504,04	18.504,04	0,00	18.504,04	18.504,04	0,00
625122	Reuniões Conselho Directivo	31.454,75	31.454,75	0,00	31.454,75	31.454,75	0,00
625123	Ajudas de Custo	4.595,58	4.595,58	0,00	4.595,58	4.595,58	0,00
62513	Alimentação e outros encarg	5.501,67	5.501,67	0,00	5.501,67	5.501,67	0,00
6254	Relações Externas	23.822,76	23.822,76	0,00	23.822,76	23.822,76	0,00
62541	Transportes	16.481,88	16.481,88	0,00	16.481,88	16.481,88	0,00
62542	Alimentação, Alojamento e C	5.441,22	5.441,22	0,00	5.441,22	5.441,22	0,00
62543	Ajudas de Custo	1.437,69	1.437,69	0,00	1.437,69	1.437,69	0,00
62544	Seguros de Viagem	351,97	351,97	0,00	351,97	351,97	0,00
62545	Outros Encargos	110,00	110,00	0,00	110,00	110,00	0,00
626	Serviços Diversos	87.779,06	87.779,06	0,00	87.779,06	87.779,06	0,00
6261	Rendas e alugueres	825,53	825,53	0,00	825,53	825,53	0,00
6262	Comunicação	21.027,14	21.027,14	0,00	21.027,14	21.027,14	0,00
62621	Avenças e Franquias	2.580,03	2.580,03	0,00	2.580,03	2.580,03	0,00
62622	Comunicação-telefones e ou	11.411,71	11.411,71	0,00	11.411,71	11.411,71	0,00
62623	Telegramas, Express Mail e C	51,42	51,42	0,00	51,42	51,42	0,00
62624	Internet	6.983,98	6.983,98	0,00	6.983,98	6.983,98	0,00
6263	Seguros	7.723,42	7.723,42	0,00	7.723,42	7.723,42	0,00
62631	Multi-riscos	1.199,57	1.199,57	0,00	1.199,57	1.199,57	0,00
62632	Ramo Viaturas	2.007,63	2.007,63	0,00	2.007,63	2.007,63	0,00
62633	Acidentes Pessoais e Outros	4.516,22	4.516,22	0,00	4.516,22	4.516,22	0,00
6265	Contencioso e notariado	307,25	307,25	0,00	307,25	307,25	0,00
6267	Limpeza, higiene e conforto	2.817,92	2.817,92	0,00	2.817,92	2.817,92	0,00
6268	Outros Fornecimentos e Serv	55.077,80	55.077,80	0,00	55.077,80	55.077,80	0,00
62681	Outros Encargos da Sede	8.318,94	8.318,94	0,00	8.318,94	8.318,94	0,00
626811	Jornais, Revistas e Outros	1.272,75	1.272,75	0,00	1.272,75	1.272,75	0,00
626812	Publicações Oficiais	1.446,00	1.446,00	0,00	1.446,00	1.446,00	0,00
626813	Decorações/Ornamentações	28,00	28,00	0,00	28,00	28,00	0,00
626814	Comemorações e Convívios	1.624,21	1.624,21	0,00	1.624,21	1.624,21	0,00
626815	Aquisições para o Bar	3.352,68	3.352,68	0,00	3.352,68	3.352,68	0,00
626816	Outras aquisições de bens e !	9,90	9,90	0,00	9,90	9,90	0,00
626817	Preitos/Homenagens	370,00	370,00	0,00	370,00	370,00	0,00
626818	Serviços de TV Cabo	215,40	215,40	0,00	215,40	215,40	0,00
62682	Recepção a Entidades Divers	933,64	933,64	0,00	933,64	933,64	0,00
62684	Congressos, Seminários e Ou	36.100,70	36.100,70	0,00	36.100,70	36.100,70	0,00
626841	XX Congresso	34.747,70	34.747,70	0,00	34.747,70	34.747,70	0,00
6268411	XX Congresso-Alojamento	2.187,00	2.187,00	0,00	2.187,00	2.187,00	0,00
6268412	XX Congresso-Alimentação	27.768,45	27.768,45	0,00	27.768,45	27.768,45	0,00
6268413	XX Congresso-Salas	3.354,16	3.354,16	0,00	3.354,16	3.354,16	0,00
6268414	XX Congresso-Outros	1.438,09	1.438,09	0,00	1.438,09	1.438,09	0,00
626843	Outros Encontros	1.353,00	1.353,00	0,00	1.353,00	1.353,00	0,00
62685	Iniciativas CPLP	92,53	92,53	0,00	92,53	92,53	0,00
626851	FORAL CPLP	92,53	92,53	0,00	92,53	92,53	0,00
62688	Encargos da Delegação de Li	9.631,99	9.631,99	0,00	9.631,99	9.631,99	0,00
6268801	Material de Escritório - Lx	322,44	322,44	0,00	322,44	322,44	0,00

**Balancete Geral ( Período[Abertura - Fim] e Acumulado) - 2012**

Valores em EUR

Data Contab.: 31-15-2012

Lançamento: 000 - Actual

Conta	Descrição	- Fim			Acumulado		
		Mov. Débito	Mov. Crédito	Saldo	Mov. Débito	Mov. Crédito	Saldo
6268802	Comunicação - Lx	1.694,85	1.694,85	0,00	1.694,85	1.694,85	0,00
6268803	Transportes - Lx	439,55	439,55	0,00	439,55	439,55	0,00
6268805	Contencioso e notariado - Lx	70,00	70,00	0,00	70,00	70,00	0,00
6268806	Conservação e Reparação - L	110,39	110,39	0,00	110,39	110,39	0,00
6268807	Limpeza, higiene e conforto -	2.706,21	2.706,21	0,00	2.706,21	2.706,21	0,00
6268808	Jornais, Revistas e Outros - Lx	547,40	547,40	0,00	547,40	547,40	0,00
6268809	Aquisições para o bar - Lx	503,71	503,71	0,00	503,71	503,71	0,00
6268811	Electricidade - Lx	1.079,07	1.079,07	0,00	1.079,07	1.079,07	0,00
6268812	Água - Lx	162,12	162,12	0,00	162,12	162,12	0,00
6268813	Encargos com Fotocopiadora	1.160,18	1.160,18	0,00	1.160,18	1.160,18	0,00
6268814	Rendas e Alugueres - Lx	836,07	836,07	0,00	836,07	836,07	0,00
63	GASTOS COM O PESSOAL	766.910,58	766.910,58	0,00	766.910,58	766.910,58	0,00
632	Remunerações do pessoal	622.356,51	622.356,51	0,00	622.356,51	622.356,51	0,00
6321	Remunerações do pessoal - v	465.063,11	465.063,11	0,00	465.063,11	465.063,11	0,00
6322	Remunerações do Pessoal-Al	1.401,96	1.401,96	0,00	1.401,96	1.401,96	0,00
6323	Remunerações do pessoal - s	76.837,36	76.837,36	0,00	76.837,36	76.837,36	0,00
6324	Remunerações do pessoal - s.	35.665,24	35.665,24	0,00	35.665,24	35.665,24	0,00
63244	Remunerações do pessoal - s.	18.736,43	18.736,43	0,00	18.736,43	18.736,43	0,00
63245	Remunerações do pessoal - s.	16.928,81	16.928,81	0,00	16.928,81	16.928,81	0,00
6327	Abonos de Assessoria	14.148,75	14.148,75	0,00	14.148,75	14.148,75	0,00
6329	Rem. do pessoal - abono che	29.240,09	29.240,09	0,00	29.240,09	29.240,09	0,00
635	Encargos sobre remuneração	126.935,33	126.935,33	0,00	126.935,33	126.935,33	0,00
6351	Segurança Social	124.520,56	124.520,56	0,00	124.520,56	124.520,56	0,00
6352	IVA - Independentes	2.414,77	2.414,77	0,00	2.414,77	2.414,77	0,00
636	Seguros de acidentes no trab	10.664,25	10.664,25	0,00	10.664,25	10.664,25	0,00
6361	Acidentes de Trabalho	2.564,25	2.564,25	0,00	2.564,25	2.564,25	0,00
6362	Seguro de Saúde	8.100,00	8.100,00	0,00	8.100,00	8.100,00	0,00
637	Gastos de acção social	1.973,24	1.973,24	0,00	1.973,24	1.973,24	0,00
6371	Serviços Clínicos	1.886,31	1.886,31	0,00	1.886,31	1.886,31	0,00
6372	Medicamentos	86,93	86,93	0,00	86,93	86,93	0,00
638	Outros gastos com o pessoal	4.981,25	4.981,25	0,00	4.981,25	4.981,25	0,00
6381	Formação de Pessoal	1.926,45	1.926,45	0,00	1.926,45	1.926,45	0,00
6382	Encargos com alojamento	2.909,04	2.909,04	0,00	2.909,04	2.909,04	0,00
6385	custos com a emissão tickets	145,76	145,76	0,00	145,76	145,76	0,00
64	GASTOS DE DEPRECIACÃO E	18.517,32	18.517,32	0,00	18.517,32	18.517,32	0,00
642	Activos fixos tangíveis	17.273,08	17.273,08	0,00	17.273,08	17.273,08	0,00
6421	Activos fixos tangíveis-própri	17.273,08	17.273,08	0,00	17.273,08	17.273,08	0,00
64212	Deprec-edifícios outras const	6.446,28	6.446,28	0,00	6.446,28	6.446,28	0,00
642121	Deprec-edifícios outras const	6.446,28	6.446,28	0,00	6.446,28	6.446,28	0,00
64214	Deprec-equipamento de trar	4.319,48	4.319,48	0,00	4.319,48	4.319,48	0,00
642144	Viatura Pick Up Timor	4.319,48	4.319,48	0,00	4.319,48	4.319,48	0,00
64215	Deprec-equipamento admini	1.230,63	1.230,63	0,00	1.230,63	1.230,63	0,00
642151	Equipamento da Sede	878,20	878,20	0,00	878,20	878,20	0,00
642152	Equipamento da Delegação c	352,43	352,43	0,00	352,43	352,43	0,00
64217	Deprec-outras imob. corpóre	5.276,69	5.276,69	0,00	5.276,69	5.276,69	0,00
642172	Rouparia e Outros	31,46	31,46	0,00	31,46	31,46	0,00
642173	Equipamento Informático	1.185,41	1.185,41	0,00	1.185,41	1.185,41	0,00
642174	Equipamento de Projecção e	259,05	259,05	0,00	259,05	259,05	0,00
642175	Outras Imobilizações	3.800,77	3.800,77	0,00	3.800,77	3.800,77	0,00
643	Activos intangíveis.	1.244,24	1.244,24	0,00	1.244,24	1.244,24	0,00
6433	Depreciação Programas Com	1.244,24	1.244,24	0,00	1.244,24	1.244,24	0,00
67	PROVISÕES	54.850,69	54.850,69	0,00	54.850,69	54.850,69	0,00
678	Outras provisões	54.850,69	54.850,69	0,00	54.850,69	54.850,69	0,00
68	OUTROS GASTOS E PERDAS	2.981,06	2.981,06	0,00	2.981,06	2.981,06	0,00
681	Impostos	54,06	54,06	0,00	54,06	54,06	0,00
688	Outros	2.927,00	2.927,00	0,00	2.927,00	2.927,00	0,00
6881	Correcções Relativas a períod	213,74	213,74	0,00	213,74	213,74	0,00
68814	Exercício de 2011	213,74	213,74	0,00	213,74	213,74	0,00
6883	Quotizações	1.532,90	1.532,90	0,00	1.532,90	1.532,90	0,00
68832	OICI	1.532,90	1.532,90	0,00	1.532,90	1.532,90	0,00


**Balancete Geral ( Período[Abertura - Fim] e Acumulado) - 2012**

Valores em EUR

Data Contab.: 31-15-2012

Lançamento: 000 - Actual

Conta	Descrição	- Fim			Acumulado		
		Mov. Débito	Mov. Crédito	Saldo	Mov. Débito	Mov. Crédito	Saldo
6888	Outros não especificados	1.180,36	1.180,36	0,00	1.180,36	1.180,36	0,00
68881	Multas e Penalidades	1.180,36	1.180,36	0,00	1.180,36	1.180,36	0,00
688811	Multas Fiscais	25,00	25,00	0,00	25,00	25,00	0,00
688812	Multas Não Fiscais	1.155,36	1.155,36	0,00	1.155,36	1.155,36	0,00
69	GASTOS E PERDAS DE FINAN	721,20	721,20	0,00	721,20	721,20	0,00
698	Outros Gastos e Perdas de Fi	721,20	721,20	0,00	721,20	721,20	0,00
6982	Serviços Bancários	721,20	721,20	0,00	721,20	721,20	0,00
7	CLASSE 7 - PROVEITOS E GAN	1.780.241,15	1.780.241,15	0,00	1.780.241,15	1.780.241,15	0,00
72	PRESTAÇÕES DE SERVIÇOS	1.574.224,00	1.574.224,00	0,00	1.574.224,00	1.574.224,00	0,00
721	Associadas	1.574.224,00	1.574.224,00	0,00	1.574.224,00	1.574.224,00	0,00
7211	Quotizações Anuais	1.516.974,00	1.516.974,00	0,00	1.516.974,00	1.516.974,00	0,00
7212	Inscrições em Congressos	57.250,00	57.250,00	0,00	57.250,00	57.250,00	0,00
78	OUTROS RENDIMENTOS E G/	186.488,24	186.488,24	0,00	186.488,24	186.488,24	0,00
781	Rendimentos Suplementares	93.925,20	93.925,20	0,00	93.925,20	93.925,20	0,00
7816	Outros Rendimentos suplem	93.925,20	93.925,20	0,00	93.925,20	93.925,20	0,00
78162	Patrocínios	81.325,20	81.325,20	0,00	81.325,20	81.325,20	0,00
781621	Patrocínios Congressos	81.325,20	81.325,20	0,00	81.325,20	81.325,20	0,00
78165	OUTROS SERVIÇOS	12.600,00	12.600,00	0,00	12.600,00	12.600,00	0,00
788	Outros	92.563,04	92.563,04	0,00	92.563,04	92.563,04	0,00
7881	Correcções Relativas a períoc	81.970,39	81.970,39	0,00	81.970,39	81.970,39	0,00
78811	Exercício de anos anteriores	81.970,39	81.970,39	0,00	81.970,39	81.970,39	0,00
7882	Excesso de Estimativa para Ir	10.592,65	10.592,65	0,00	10.592,65	10.592,65	0,00
79	JUROS, DIVIDENDOS E OUTR	19.528,91	19.528,91	0,00	19.528,91	19.528,91	0,00
791	Juros obtidos	19.528,91	19.528,91	0,00	19.528,91	19.528,91	0,00
7911	De depósitos	19.528,91	19.528,91	0,00	19.528,91	19.528,91	0,00
79111	De depósitos à ordem	278,12	278,12	0,00	278,12	278,12	0,00
79112	De depósitos a prazo	19.250,79	19.250,79	0,00	19.250,79	19.250,79	0,00
8	CLASSE 8 - RESULTADOS	668.850,40	969.365,27	300.514,87 C	668.850,40	969.365,27	300.514,87 C
81	Resultado Líquido do Período	668.850,40	969.365,27	300.514,87 C	668.850,40	969.365,27	300.514,87 C
811	Resultado antes de Impostos	300.514,87	300.514,87	0,00	300.514,87	300.514,87	0,00
818	Resultado Líquido	368.335,53	668.850,40	300.514,87 C	368.335,53	668.850,40	300.514,87 C
	<b>Soma Líquida</b>	<b>15.546.522,98</b>	<b>15.546.522,98</b>	<b>0,00</b>	<b>15.546.522,98</b>	<b>15.546.522,98</b>	<b>0,00</b>



ASSOCIAÇÃO NACIONAL  
**MUNICÍPIOS**  
**PORTUGUESES**

AV. MARROCO E SOUSA, 52  
3004-511 COIMBRA  
TEL: 239 404 434  
FAX: 239 701 760 / 862  
E-MAIL: ANMP@ANMP.PT  
PESSOA COLECTIVA DE  
UTILIDADE PÚBLICA  
D. R. 11ª SÉRIE Nº 276 DE 30.11.85  
NIF: 501 627 413

TRIBUNAL DE CONTAS

# Demonstração de Fluxos de Caixa


NIF: 501627413

Lançamento: 000 - Actual

(0 a 15)

Valores em EUR

	Exercícios	
	2012	2011
<b>Actividades operacionais:</b>		
Recebimentos de Clientes	1.930.938,02	2.214.436,10
Pagamentos a fornecedores	-730.959,54	-785.165,68
Pagamentos ao Pessoal	-633.533,75	-665.074,35
<i>Fluxo gerado pelas operações</i>	<b>566.444,73</b>	<b>764.196,07</b>
Pagamento/Recebimento do imposto sobre o rendimento	-333.542,98	-290.181,20
Outros Recebimentos/Pagamentos relativos à actividade operacional	0,00	0,00
<i>Fluxos gerados antes das rubricas extraordinárias</i>	<b>232.901,75</b>	<b>474.014,87</b>
Recebimentos relacionados com rubricas extraordinárias	0,00	0,00
Pagamentos relacionados com rubricas extraordinárias	0,00	0,00
<i>Fluxos das actividades operacionais [1]</i>	<b>232.901,75</b>	<b>474.014,87</b>
<b>Actividades de investimento:</b>		
Recebimentos provenientes de:		
Investimentos financeiros	0,00	0,00
Imobilizações corpóreas	0,00	0,00
Imobilizações incorpóreas	0,00	0,00
Subsídios de investimento	0,00	0,00
Juros e proveitos similares	14.645,51	8.658,18
Dividendos	0,00	0,00
.....	0,00	0,00
.....	0,00	0,00
SubTotal	<b>14.645,51</b>	<b>8.658,18</b>
Pagamentos respeitantes a:		
Investimentos financeiros	0,00	0,00
Imobilizações corpóreas	0,00	0,00
Imobilizações incorpóreas	0,00	0,00
.....	0,00	0,00
.....	0,00	0,00
SubTotal	<b>0,00</b>	<b>0,00</b>
<i>Fluxos das actividades de investimento [2]</i>	<b>14.645,51</b>	<b>8.658,18</b>
<b>Actividades de financiamento:</b>		
Recebimentos provenientes de:		
Empréstimos obtidos	0,00	0,00
Aumento de capital, prestações suplementares e prémios de emis:	0,00	0,00
Subsídios de doações	0,00	0,00
Vendas de acções (quotas) próprias	0,00	0,00
Cobertura de prejuízos	0,00	0,00
.....	0,00	0,00
.....	0,00	0,00
SubTotal	<b>0,00</b>	<b>0,00</b>
Pagamentos respeitantes a:		
Empréstimos obtidos	0,00	0,00
Amortização de contratos de locação financeira	0,00	0,00
Juros e custos similares	0,00	0,00
Dividendos	0,00	0,00
Reduções de capital e prestações suplementares	0,00	0,00
Aquisições de acções (quotas) próprias	0,00	0,00
.....	0,00	0,00
.....	0,00	0,00
SubTotal	<b>0,00</b>	<b>0,00</b>
<i>Fluxos de actividades de financiamento [3]</i>	<b>0,00</b>	<b>0,00</b>
Varição de caixa e seus equivalentes [4] = [1] + [2] + [3]	<b>247.547,26</b>	<b>482.673,05</b>
Efeitos das diferenças de câmbio	<b>0,00</b>	<b>0,00</b>
Caixa e seus equivalentes no início do período	<b>1.126.131,19</b>	<b>643.234,49</b>
Caixa e seus equivalentes no fim do período	<b>1.373.678,45</b>	<b>1.126.131,19</b>



ASSOCIAÇÃO NACIONAL  
**MUNICÍPIOS**  
**PORTUGUESES**

AV. MARAÑO E SOUSA, 52  
3004-511 COIMBRA  
TEL: 239 404 434  
FAX: 239 701 760 / 862  
E-MAIL: ANMP@ANMP.PT  
PESSOA COLECTIVA DE  
UTILIDADE PÚBLICA  
D. R. 11ª SÉRIE Nº 276 DE 30.11.85  
NIF: 501 627 413


## DECLARAÇÃO

Declaro para os devidos efeitos, que no ano de 2012 não foi obtido qualquer empréstimo por esta Associação.

Coimbra, 31 de Dezembro de 2012

O Secretário Geral

Artur Trindade



ASSOCIAÇÃO NACIONAL  
**MUNICÍPIOS**  
**PORTUGUESES**

AV. MARANO E SOUSA, 52  
3004-511 COIMBRA  
TEL: 239 404 434  
FAX: 239 701 760 / 862  
E-MAIL: ANMP@ANMP.PT  
PESSOA COLECTIVA DE  
UTILIDADE PÚBLICA  
D. R. 11ª SÉRIE Nº 276 DE 30.11.85  
NIF: 501 627 413

## CERTIFICADOS BANCÁRIOS

## CERTIDÃO

O BANCO BPI, S.A., certifica para os devidos efeitos que nas contas abaixo mencionadas e em nome de A.N.M.P. - ASSOCIAÇÃO NACIONAL DE MUNICIPIOS PORTUGUESES (NIF 501627413), apresentavam à data de 31-12-2012, os seguintes saldos credores:


### DEPOSITOS A ORDEM-PORTUGAL

<u>Nº Operação</u>	<u>Produto</u>	<u>Vencimento</u>	<u>Taxa</u>	<u>Saldo</u>	<u>Incumprimento</u>
1542130001001	DEP. ORDEM SECTOR PUBLICO		0,03163%	34.140,97 EUR	0,00 EUR
1542130001004	DEP. ORDEM SECTOR PUBLICO		-	9.996,08 EUR	0,00 EUR
1542130001011	DEP. ORDEM SECTOR PUBLICO		0,20000%	27.137,19 EUR	0,00 EUR
1542130001013	DEP. ORDEM SECTOR PUBLICO		0,03881%	20.345,37 EUR	0,00 EUR


### DEPOSITOS A PRAZO-PORTUGAL

<u>Nº Operação</u>	<u>Produto</u>	<u>Vencimento</u>	<u>Taxa</u>	<u>Saldo</u>	<u>Incumprimento</u>
154213016107401	DEP. PRAZO SECTOR PUBLICO	2013-01-27	0,10000%	246.056,30 EUR	0,00 EUR
154213016107601	DEP. PRAZO SECTOR PUBLICO	2013-03-13	0,15000%	226.770,73 EUR	0,00 EUR
154213016107901	DEP. PRAZO SECTOR PUBLICO	2013-02-18	0,15000%	150.489,59 EUR	0,00 EUR
154213016108101	DEP. PRAZO SECTOR PUBLICO	2013-03-21	0,15000%	272.256,10 EUR	0,00 EUR
154213016108201	DEP. PRAZO SECTOR PUBLICO	2013-01-09	0,70000%	150.000,00 EUR	0,00 EUR
154213016108301	DEP. PRAZO SECTOR PUBLICO	2013-01-09	0,70000%	64.000,00 EUR	0,00 EUR

BANCO BPI, S.A.



Fernanda Maria Alves  
Directora Adjunta  
Direcção de Operações de Crédito



Rui Torres Agra  
Coordenador de Área  
Direcção de Operações de Crédito



----- CERTIDÃO DE SALDO E JUROS -----

Certifica-se que o saldo da conta de depósito à ordem n.º 0255141652431 em nome de ASSOCIACAO N MUNICIPIOS PORTUGUESES era em 31 de Dezembro de 2012 de 15.824,15 EUR.  
Foram pagos juros em 2012, na importância de 0,00 EUR,  
aos quais foi deduzido IRC no valor de 0,00 EUR.

2013-02-21

Declaração Processada por Computador

----- CERTIDÃO DE SALDO E JUROS -----

Certifica-se que o saldo da conta de depósito à ordem n° 2021055365930  
em nome de ASSOCIACAO NACIONAL M PORTUGUESES  
era em 31 de Dezembro de 2012 de 13.651,60 EUR.  
Foram pagos juros em 2012, na importância de 0,00 EUR,  
aos quais foi deduzido IRC no valor de 0,00 EUR.

2013-02-21

Declaração Processada por Computador

----- CERTIDÃO DE SALDO E JUROS -----

Certifica-se que o saldo da conta de depósito à ordem n° 2021057735330  
em nome de ANMP-ALMOCO SOLIDARIO  
era em 31 de Dezembro de 2012 de 6.507,28 EUR.  
Foram pagos juros em 2012, na importância de 0,00 EUR,  
aos quais foi deduzido IRC no valor de 0,00 EUR.

2013-02-21


Declaração Processada por Computador

## CERTIDÃO DE SALDO

Certifica-se de que em 31 de Dezembro de 2012, se encontrava constituída em nome da ASSOCIAÇÃO NACIONAL MUNICÍPIOS PORTUGUESES, uma conta de depósitos a prazo Nº 0255/141652/620 com uma remuneração correspondente à taxa divulgada pela rede de Agências para vigorar em cada momento e para o respectivo prazo.

Titulo de depósito Nº 101	Prazo 31 dias Renovável	€	68.084,95
Tendo sido pagos juros em 2012 no valor de		€	193,49
Aos quais foi deduzido IRC no valor de		€	48,92

CAIXA GERAL DE DEPÓSITOS




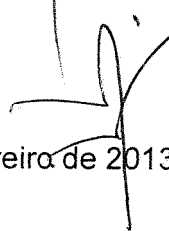
Lisboa, 22 de Fevereiro de 2013

## CERTIDÃO DE SALDO

Certifica-se de que em 31 de Dezembro de 2012, se encontrava constituída em nome da ASSOCIAÇÃO NACIONAL MUNICÍPIOS PORTUGUESES, uma conta de depósitos a prazo Nrº 0255/141652/620 com uma remuneração correspondente à taxa divulgada pela rede de Agências para vigorar em cada momento e para o respectivo prazo.

Titulo de depósito Nº 103	Prazo 31 dias Renovável	€	60.000,00
Tendo sido pagos juros em 2012 no valor de		€	186,00
Aos quais foi deduzido IRC no valor de		€	47,02

CAIXA GERAL DE DEPÓSITOS


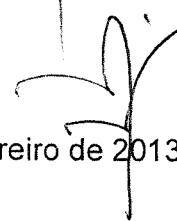
Lisboa, 22 de Fevereiro de 2013

## CERTIDÃO DE SALDO

Certifica-se de que em 31 de Dezembro de 2012, se encontrava constituída em nome da ASSOCIAÇÃO NACIONAL MUNICÍPIOS PORTUGUESES, uma conta de depósitos a prazo Nrº 0255/141652/620 com uma remuneração correspondente à taxa divulgada pela rede de Agências para vigorar em cada momento e para o respectivo prazo.

Titulo de depósito N° 104	Prazo 30 dias	€	40.000,00
Tendo sido pagos juros em 2012 no valor de		€	73,33
Aos quais foi deduzido IRC no valor de		€	18,33

CAIXA GERAL DE DEPÓSITOS

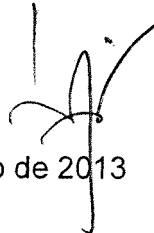

Lisboa, 22 de Fevereiro de 2013

## CERTIDÃO DE SALDO

Certifica-se de que em 31 de Dezembro de 2012, se encontrava constituída em nome da ASSOCIAÇÃO NACIONAL MUNICÍPIOS PORTUGUESES, uma conta de depósitos a prazo Nº 2021/055365/520 com uma remuneração correspondente à taxa divulgada pela rede de Agências para vigorar em cada momento e para o respectivo prazo.

Titulo de depósito Nº 01    Prazo 30 dias	€	80.000,00
Tendo sido pagos juros em 2012 no valor de	€	146,67
Aos quais foi deduzido IRC no valor de	€	36,67

CAIXA GERAL DE DEPÓSITOS



Lisboa, 22 de Fevereiro de 2013



ASSOCIAÇÃO NACIONAL  
**MUNICÍPIOS**  
**PORTUGUESES**

AV. MARAÑO E SOUSA, 52  
3004-511 COIMBRA  
TEL: 239 404 434  
FAX: 239 701 760 / 862  
E-MAIL: ANMP@ANMP.PT  
PESSOA COLECTIVA DE  
UTILIDADE PÚBLICA  
D. R. IIª SÉRIE Nº 276 DE 30.11.85  
NIF: 501 627 413

## RESUMO DOS MAPAS

### DE RECONCILIAÇÃO BANCÁRIA/DEPOSITOS À ORDEM

CONTA Nº		
	9 1542130/001/001	31.903,85
	9 1542130/001/004	9.996,08
	255141652431	15.824,15
	9 1542130/001/011	27.137,19
	9 1542130/001/013	20.345,37
	2021055365930	13.651,60
	2021057735330	6.507,28
	TOTAL DOS SALDOS DO RAZÃO	125.365,52
	CHEQUES EM TRANSITO	2.237,12
	<b>TOTAL DOS SALDOS BANCÁRIOS</b>	<b><u>127.602,64</u></b>

Coimbra, 31 De Dezembro de 2012



**Reconciliação bancária - 1201**

Data de reconciliação: 2012-12-31	Saldo do Extracto: 34.140,97	Saldo Contabilístico: 31.903,85
Saldo não reconciliado: -2.237,12	Movimentos de diferença: 0,00	Balanceamento: 0,00
Observação: dezembro/2012		

Dt. Mov.	Documento	Movimento	Rubrica	Entidade	Débito	Crédito
<b>Movimentos não reconciliados a 2012-12-31</b>						
14-11-2012	CHQ	18729187		1009	0,00	171,90
04-12-2012	CHQ	18729174		2979	0,00	483,88
10-12-2012	CHQ	18729188	22-FRD	1002	0,00	84,17
20-12-2012	CHQ	18729194	22-FRD	1002	0,00	497,17
20-12-2012	CHQ	18729193		1008	0,00	1.000,00
<b>Total</b>					<b>0,00</b>	<b>2.237,12</b>

<b>Movimentos reconciliados</b>						
23-10-2012	CHQ	18729123		7006	0,00	197,00
14-11-2012	CHQ	18729131	22-FRD	1002	0,00	619,21
14-11-2012	CHQ	18729133		1006	0,00	35,30
14-11-2012	CHQ	18729149		2987	0,00	165,00
01-12-2012	JRC		78-JUROS DO		3,11	0,00
01-12-2012	IRC		63-IRC		0,00	0,78
03-12-2012	RTRF			0301	2.122,00	0,00
03-12-2012	PTRF		22-FRD	FVD	0,00	84,45
04-12-2012	CHQ	18729160		4643	0,00	40,00
04-12-2012	CHQ	18729175	22-FRD	2796	0,00	129,15
04-12-2012	CHQ	18729176	22-FRD	2068	0,00	265,00
04-12-2012	CHQ	18729177	22-FRD	2695	0,00	136,00
04-12-2012	CHQ	18729162		2927	0,00	920,00
04-12-2012	CHQ	18729165	22-FRD	2667	0,00	79,54
04-12-2012	CHQ	18729166	22-FRD	2248	0,00	87,63
04-12-2012	CHQ	18729167	22-FRD	2014	0,00	263,89
04-12-2012	CHQ	18729168	22-FRD	2498	0,00	249,08
04-12-2012	CHQ	18729169	22-FRD	2403	0,00	125,00
04-12-2012	CHQ	18729170	22-FRD	2049	0,00	328,00
04-12-2012	CHQ	18729171	22-FRD	2051	0,00	70,00
04-12-2012	CHQ	18729172	22-FRD	2405	0,00	300,00
04-12-2012	CHQ	18729161	22-FRD	2862	0,00	1.653,34
04-12-2012	CHQ	18729163		2905	0,00	1.358,00
04-12-2012	CHQ	18729164		2899	0,00	60,00
04-12-2012	CHQ	18729173		2989	0,00	22.788,95
04-12-2012	CHQ	18729178		1008	0,00	1.932,29
04-12-2012	CHQ	18729179		7006	0,00	2.360,77
04-12-2012	CHQ	18729180		4642	0,00	654,98
04-12-2012	PTRF			7005	0,00	26,60
04-12-2012	PTRF			7011	0,00	252,00
04-12-2012	PTRF			8001	0,00	281,10
04-12-2012	PTRF			8001	0,00	536,41
04-12-2012	PTRF			2522	0,00	32,88
04-12-2012	RTRF			0019	396,33	0,00
04-12-2012	RTRF			0215	250,00	0,00
05-12-2012	TDEP	115			8.974,00	0,00
05-12-2012	CHQ		22-FRD	2476	0,00	693,03
05-12-2012	PTRF		22-FRD	2476	0,00	26,57
05-12-2012	PTRF				0,00	3,30

**Reconciliação bancária - 1201**

Data de reconciliação: 2012-12-31	Saldo do Extracto: 34.140,97	Saldo Contabilístico: 31.903,85
Saldo não reconciliado: -2.237,12	Movimentos de diferença: 0,00	Balanceamento: 0,00
Observação: dezembro/2012		

Dt. Mov.	Documento	Movimento	Rubrica	Entidade	Débito	Crédito
05-12-2012	PTRF				0,00	3,30
06-12-2012	PTRF			2973	0,00	550,69
06-12-2012	PTRF		22-FRD	FVD	0,00	91,85
06-12-2012	PTRF		62-RENDAS		0,00	59,01
07-12-2012	RTRF			0136	4.218,00	0,00
10-12-2012	PTRF		22-FRD	FVD	0,00	61,50
10-12-2012	PTRF			2432	0,00	65,85
11-12-2012	CHQ	18729181		9910	0,00	104,16
11-12-2012	CHQ	18729182		9903	0,00	366,62
11-12-2012	CHQ	18729183		2421	0,00	18.556,20
11-12-2012	CHQ	18729190		7006	0,00	1.131,03
12-12-2012	CHQ	18729184			0,00	1.000,00
12-12-2012	PTRF			1008	0,00	506,40
12-12-2012	RTRF			0008	250,00	0,00
13-12-2012	TDEP	116			4.810,91	0,00
13-12-2012	PTRF			0021	0,00	61,22
13-12-2012	CHQ			2451	0,00	25.360,61
13-12-2012	PTRF		22-FRD	FVD	0,00	144,80
14-12-2012	PTRF			2993	0,00	2.321,01
14-12-2012	RTRF			0186	250,00	0,00
14-12-2012	PTRF				0,00	3,30
14-12-2012	PTRF				0,00	3,30
14-12-2012	PTRF		68-DIV-CRED		0,00	3,30
17-12-2012	TRF				20.000,00	0,00
17-12-2012	TRF				80.766,52	0,00
17-12-2012	PTRF		22-FRD	FVD	0,00	124,65
17-12-2012	PTRF		22-FRD	FVD	0,00	13,20
17-12-2012	JRC		78-JUROS CR		5,49	0,00
17-12-2012	JRC		63-JRC		0,00	1,37
17-12-2012	PTRF			2781	0,00	985,25
19-12-2012	RTRF		21-RECEB	0120	4.218,00	0,00
19-12-2012	RTRF			0301	4.244,00	0,00
20-12-2012	PTRF			7004	0,00	92,00
20-12-2012	CHQ	18729195		3008	0,00	270,00
20-12-2012	TDEP	117			5.624,00	0,00
20-12-2012	PTRF		PAGAMENTOS	7005	0,00	175,52
20-12-2012	RTRF		21-RECEB	0225	3.152,40	0,00
20-12-2012	PTRF		22-FRD	2600	0,00	134,85
20-12-2012	PTRF			2928	0,00	383,15
21-12-2012	PTRF			4640	0,00	356,31
21-12-2012	PTRF			4639	0,00	6.995,12
21-12-2012	PTRF			4620	0,00	15.225,00
21-12-2012	PTRF			4640	0,00	5.142,91
21-12-2012	PTRF			4633	0,00	190,00
21-12-2012	TDEP	118			1.218,00	0,00
21-12-2012	PTRF		22-FRD	FVD	0,00	138,80
21-12-2012	PTRF		22-FRD	FVD	0,00	122,10
21-12-2012	PTRF		68-DIV-CRED		0,00	3,30
24-12-2012	RTRF		21-RECEB	0007	4.756,00	0,00
26-12-2012	PTRF		22-FRD	2476	0,00	24,56
26-12-2012	PTRF			2385	0,00	17,95
28-12-2012	RTRF		21-RECEB	0255	4.756,00	0,00

**Reconciliação bancária - 1201**

Data de reconciliação: 2012-12-31	Saldo do Extracto: 34.140,97	Saldo Contabilístico: 31.903,85
Saldo não reconciliado: -2.237,12	Movimentos de diferença: 0,00	Balanceamento: 0,00
Observação: dezembro/2012		

Dt. Mov.	Documento	Movimento	Rubrica	Entidade	Débito	Crédito
28-12-2012	TDEP	119			4.218,00	0,00
28-12-2012	TDEP	120			250,00	0,00
31-12-2012	PTRF			0029	0,00	942,42
31-12-2012	PTRF			0046	0,00	1.547,12
31-12-2012	PTRF			0021	0,00	847,72
31-12-2012	PTRF			0051	0,00	1.126,02
31-12-2012	PTRF			0022	0,00	1.358,52
31-12-2012	PTRF			0013	0,00	2.269,49
31-12-2012	PTRF			0005	0,00	1.228,12
31-12-2012	PTRF			0044	0,00	1.389,27
31-12-2012	PTRF			0027	0,00	1.597,25
31-12-2012	PTRF			0028	0,00	2.293,29
31-12-2012	PTRF			0047	0,00	1.126,03
31-12-2012	PTRF			0002	0,00	1.386,42
31-12-2012	PTRF			0011	0,00	2.230,01
31-12-2012	PTRF			0045	0,00	1.409,41
31-12-2012	PTRF			0038	0,00	1.462,37
31-12-2012	PTRF			0037	0,00	1.441,18
31-12-2012	PTRF			0050	0,00	500,25
31-12-2012	PTRF			0012	0,00	2.224,68
31-12-2012	PTRF			0003	0,00	930,35
31-12-2012	PTRF			0007	0,00	680,82
31-12-2012	PTRF			0006	0,00	605,04
31-12-2012	PTRF			0017	0,00	1.119,11
31-12-2012	PTRF			0023	0,00	2.229,02
31-12-2012	PTRF			0020	0,00	1.143,83
31-12-2012	PTRF		22-FRD	FVD	0,00	143,10
<b>Total</b>					<b>154.482,76</b>	<b>150.776,28</b>
<b>Total Geral</b>					<b>154.482,76</b>	<b>153.013,40</b>

**Reconciliação bancária - 1204**

Data de reconciliação: 2012-12-31	Saldo do Extracto: 9.996,08	Saldo Contabilístico: 9.996,08
Saldo não reconciliado: 0,00	Movimentos de diferença: 0,00	Balanceamento: 0,00
Observação: DEZEMBRO2012		

Dt. Mov.	Documento	Movimento	Rubrica	Entidade	Débito	Crédito	
<b>Movimentos reconciliados</b>							
17-12-2012	RTRF		21-RECEB	0114	4.218,00	0,00	
					<b>Total</b>	<b>4.218,00</b>	<b>0,00</b>
					<b>Total Geral</b>	<b>4.218,00</b>	<b>0,00</b>

**Reconciliação bancária - 1208**

Data de reconciliação: 2012-12-31

Saldo do Extracto: 15.824,15

Saldo Contabilístico: 15.824,15

Saldo não reconciliado: 0,00

Movimentos de diferença: 0,00

Balanceamento: 0,00

Observação: DEZEMBRO2012

Dt. Mov.	Documento	Movimento	Rubrica	Entidade	Débito	Crédito
<b>Movimentos reconciliados</b>						
06-12-2012	JRC		78-JUROS CR		17,59	0,00
06-12-2012	IRC		63-IRC		0,00	4,66
10-12-2012	JRC		78-JUROS CR		15,50	0,00
10-12-2012	IRC		63-IRC		0,00	4,11
<b>Total</b>					<b>33,09</b>	<b>8,77</b>
<b>Total Geral</b>					<b>33,09</b>	<b>8,77</b>

**Reconciliação bancária - 1211**

Data de reconciliação: 2012-12-31

Saldo do Extracto: 27.137,19

Saldo Contabilístico: 27.137,19

Saldo não reconciliado: 0,00

Movimentos de diferença: 0,00

Balanceamento: 0,00


Observação: DEZEMBRO2012

Dt. Mov.	Documento	Movimento	Rubrica	Entidade	Débito	Crédito
<b>Movimentos reconciliados</b>						
01-12-2012	JRC		78-JUROS DO		8,10	0,00
01-12-2012	IRC		63-IRC		0,00	2,03
				<b>Total</b>	<b>8,10</b>	<b>2,03</b>
				<b>Total Geral</b>	<b>8,10</b>	<b>2,03</b>

**Reconciliação bancária - 1214**

Data de reconciliação: 2012-12-31	Saldo do Extracto: 0,00	Saldo Contabilístico: 6.507,28
Saldo não reconciliado: 6.507,28	Movimentos de diferença: 0,00	Balanceamento: 0,00
Observação: Dezembro 2012		

Dt. Mov.	Documento	Movimento	Rubrica	Entidade	Débito	Crédito
<b>Movimentos não reconciliados a 2012-12-31</b>						
01-01-2008	SLA				6.507,28	0,00
				<b>Total</b>	<b>6.507,28</b>	<b>0,00</b>
				<b>Total Geral</b>	<b>6.507,28</b>	<b>0,00</b>



ASSOCIAÇÃO NACIONAL  
**MUNICÍPIOS  
PORTUGUESES**

AV. MARIANO E SOUSA, 52  
3004-511 COIMBRA  
TEL: 239 404 434  
FAX: 239 701 760 / 862  
E-MAIL: ANMP@ANMP.PT  
PESSOA COLECTIVA DE  
UTILIDADE PÚBLICA  
D. R. IIª SÉRIE Nº 276 DE 30.11.85  
NIF: 501 627 413

**RESUMO DOS MAPAS  
DE RECONCILIAÇÃO BANCÁRIA/DEPOSITOS A PRAZO**

CONTA Nº		
	151213016107401	246.056,30
	151213016107601	226.770,73
	154213016107901	150.489,59
	154213016108101	272.256,10
	154213016108201	150.000,00
	154213016108301	64.000,00
	CGD Nº 101	68.084,95
	CGD Nº 103	60.000,00
<b>TOTAL DOS SALDOS DO RAZÃO</b>		1.237.657,67
<b>TOTAL DOS SALDOS BANCÁRIOS</b>		<u>1.237.657,67</u>

Coimbra, 31 De Dezembro de 2012



## **11.ª REUNIÃO DO CONSELHO GERAL**

Coimbra, 30 de Janeiro de 2013

Sede da ANMP, 10H30

### **ACTA**

Reuniu a Associação Nacional de Municípios Portugueses em Coimbra, pelas 10H30 do dia 30 de Janeiro de 2013, o Conselho Geral.

Com as presenças constantes em Anexo I e a ordem de trabalhos em Anexo II, dirigiu a reunião o Sr. Presidente deste órgão, Mário de Almeida.

#### **ORDEM DE TRABALHOS**

##### **PONTO 1 – ANÁLISE DA PROPOSTA DE LEI DAS FINANÇAS LOCAIS**

(...)

**PONTO 2 - RELATÓRIO E CONTAS DE 2012 | PLANO DE ACTIVIDADES E ORÇAMENTO DA ANMP  
PARA 2013**

Colocados a votação o Relatório e Contas de 2012, bem como as propostas de Plano de Actividades e de Orçamento da ANMP para 2013, as mesmas foram aprovadas por unanimidade (Anexo IV).

**PONTO 3 – DESIGNAÇÃO DE MEMBROS SUBSTITUTOS DO CONSELHO DIRECTIVO, NOS  
TERMOS DA ALÍNEA J) DO ARTIGO 11º DOS ESTATUTOS DA ANMP**

(...)

Não havendo qualquer outro assunto a debater, o Senhor Presidente do Conselho Geral deu por terminada a reunião.

**NOTA:** Das intervenções realizadas encontra-se arquivada na Secretaria-Geral da ANMP cópia áudio.