



ASSOCIAÇÃO NACIONAL
MUNICÍPIOS
PORTUGUESES

AV. MARAÑO E SOUSA, 52
3004-511 COIMBRA
TEL: 239 404 434
FAX: 239 701 760 / 862
E-MAIL: ANMP@ANMP.PT
PESSOA COLECTIVA DE
UTILIDADE PÚBLICA
D. R. IIª SÉRIE Nº 276 DE 30.11.85
NIF: 501 627 413

RELATÓRIO
E CONTAS
2 0 1 9

ÍNDICE

<u>Caracterização da ANMP e sua actividade</u>	<u>3</u>
<u>Análise económico-financeira</u>	<u>5</u>
<u>Anexo ao Balanço e às Demonstrações Financeiras</u>	<u>16</u>
<u>Balanço</u>	<u>25</u>
<u>Demonstração de Resultados</u>	<u>26</u>
<u>Demonstração de Fluxos de Caixa</u>	<u>27</u>
<u>Demonstração das alterações de Capital Próprio</u>	<u>28</u>
<u>Relatório e Parecer Conselho Fiscal</u>	<u>29</u>

RELATÓRIO DE GESTÃO E CONTAS DA ANMP RESPEITANTES AO EXERCÍCIO FINDO EM 31 DE DEZEMBRO DE 2019.



1. CARACTERIZAÇÃO DA ANMP E DA SUA ACTIVIDADE

A Associação Nacional de Municípios Portugueses (ANMP) é uma entidade de direito privado e de utilidade pública, tendo sido constituída através de escritura pública em 22 de Fevereiro de 1985.

A ANMP rege-se pelos seus Estatutos e subsidiariamente pelas competentes disposições do Código Civil. Pela sua natureza jurídica esta Associação encontrava, até ao final do ano de 2009, o seu enquadramento contabilístico no Plano Oficial de Contabilidade – **POC**, atualmente revogado pelo Sistema de Normalização Contabilístico, com efeitos no exercício em análise.

A ANMP tem como fim geral a promoção, defesa, dignificação e representação do Poder Local e, em especial:

- A representação e defesa dos Municípios e das Freguesias perante os órgãos de soberania;
- A realização de estudos e projetos sobre assuntos relevantes do Poder Local;
- A criação e manutenção de serviços de consultadoria e assessoria técnico-jurídica destinada aos seus membros;
- O desenvolvimento de ações de informação dos Eleitos Locais e de formação e aperfeiçoamento profissional do pessoal da administração local;
- A troca de experiências e informações de natureza técnico-administrativa entre os seus membros;
- A representação dos seus membros perante as organizações nacionais ou internacionais.



Os membros da ANMP

São membros da ANMP os Municípios Portugueses e Associações de Municípios que declarem aderir à Associação mediante deliberação do órgão executivo e aprovação pelo órgão deliberativo.

Nas realizações da ANMP poderão participar, sem direito a voto, representantes de autarquias ou coletividades territoriais afins de países de língua oficial portuguesa.

Os Órgãos da ANMP

Os órgãos da Associação Nacional de Municípios Portugueses são:

- Congresso Nacional, órgão máximo composto por 3 delegados de cada Município;
- Conselho Geral, órgão deliberativo entre Congressos;
- Conselho Diretivo, órgão executivo;
- Conselho Fiscal, que tem por incumbência o controlo e fiscalização no domínio financeiro e patrimonial;
- Conselho Consultivo.

Organização Interna

A atividade diária da ANMP é desenvolvida a partir da sua sede nacional, localizada em Coimbra, onde funcionam os seguintes serviços:

- Secretário-Geral (SG) é o responsável pela direção dos serviços da ANMP, pela gestão corrente dos seus assuntos administrativos e financeiros e pela direção dos seus recursos técnicos e humanos;
- Gabinete de Apoio Secretário-Geral (GASG);
- Secretário-Geral Adjunto (SGA);
- Gabinete de Apoio ao Secretário-Geral Adjunto (GASGA);
- Gabinete de Eventos, Secções e Grupos de Trabalho (GESG);
- Gabinete de Finanças, Fundos, Desenvolvimento e Cooperação (GFFDC);
- Gabinete Informático e de Tecnologias da Informação (GITI);
- Gabinete Jurídico (GJ);
- Gabinete de Relações Internacionais (GRI);
- Assessoria de Comunicação (AC).

A ANMP mantém em funcionamento uma delegação em Lisboa, para apoio aos seus associados.

2. ANÁLISE ECONÓMICO-FINANCEIRA



RENDIMENTOS

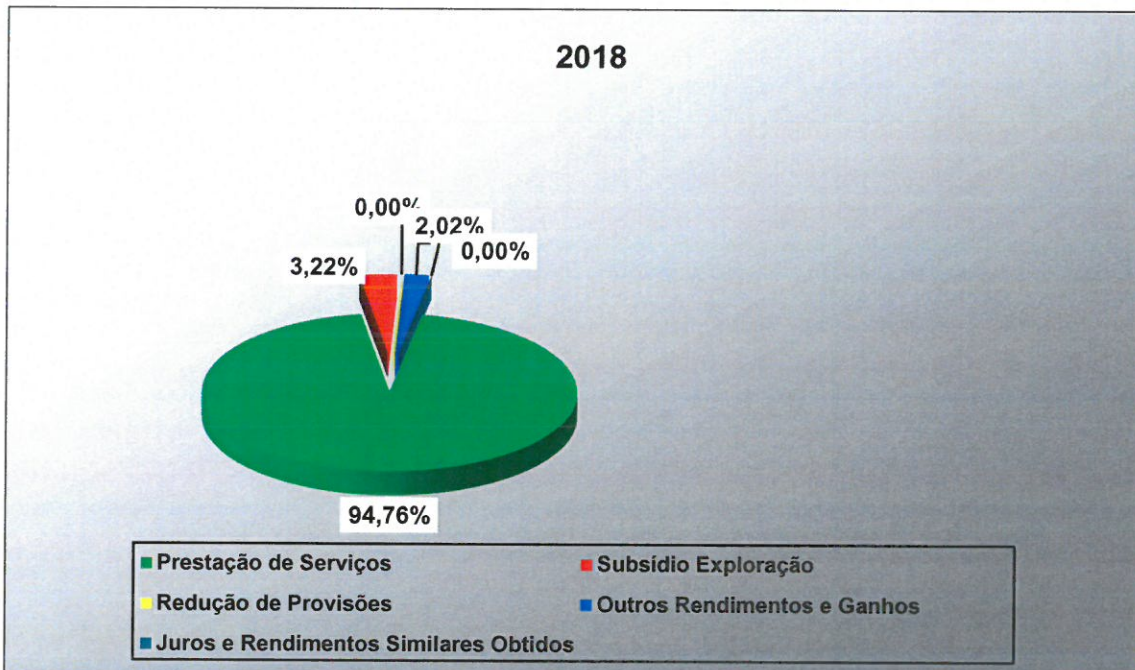
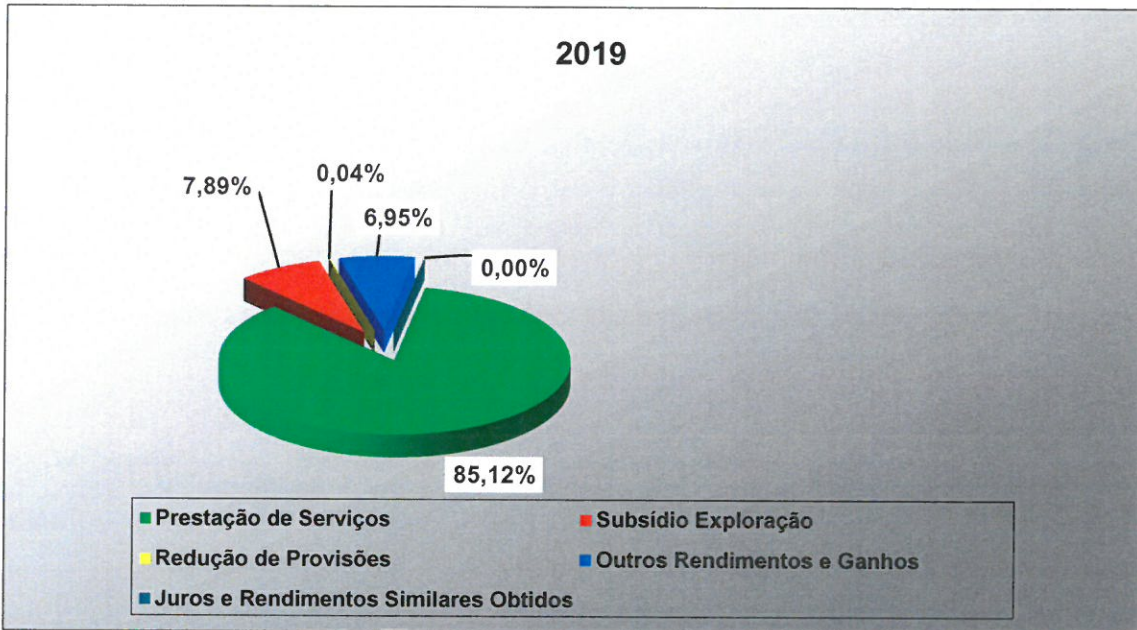
Euros

Rubricas	2019 (b)	2018 (a)
Prestações de Serviços	1.623.931,42	1.524.829,18
Subsídios à Exploração	155.166,85	51.733,38
Reversões de Provisões	788,69	-----
Outros Rendimentos e Ganhos	136.698,77	32.539,22
Juros, Dividendos e Outros Rendimentos Similares	-----	-----
Total	1.966.585,73	1.609.101,78

Os rendimentos da ANMP incluem:

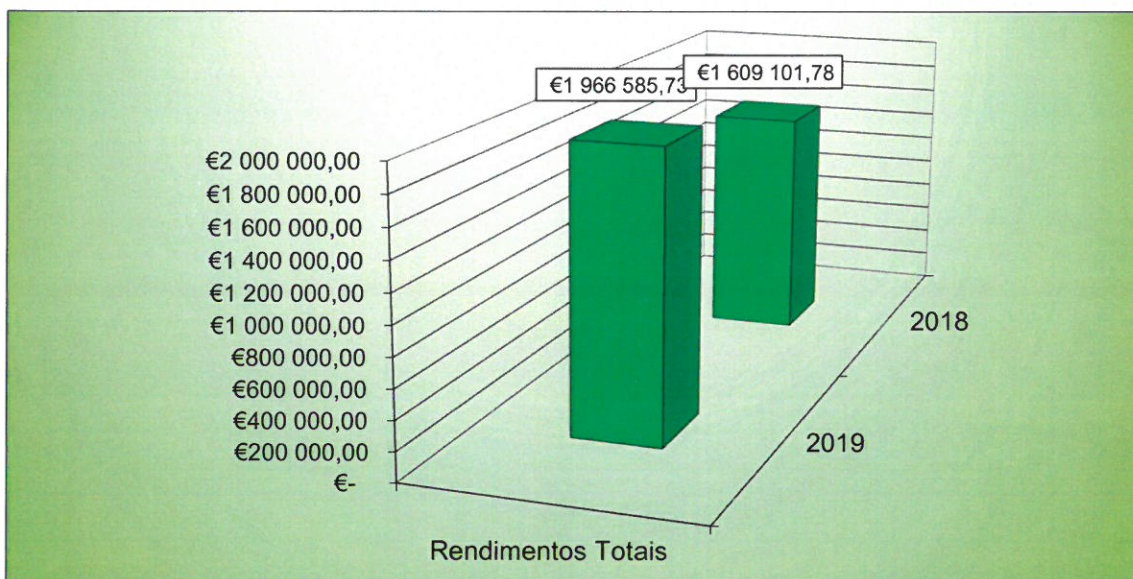
- Rendimentos de quotizações de associadas, inscrições em congressos, seminários e outras organizações da ANMP;
- Subsídios à exploração (Compete 2020);
- Subsídios ao Investimento (Compete 2020);
- Rendimentos provenientes de outros proveitos suplementares tais como apoios recebidos para a realização de eventos e outras iniciativas da ANMP;
- Rendimentos e ganhos relativos a sinistros;
- Rendimentos provenientes de juros de depósitos à ordem e a prazo;
- Rendimentos relacionados com exercícios findos.

COMPOSIÇÃO DOS RÉDITOS



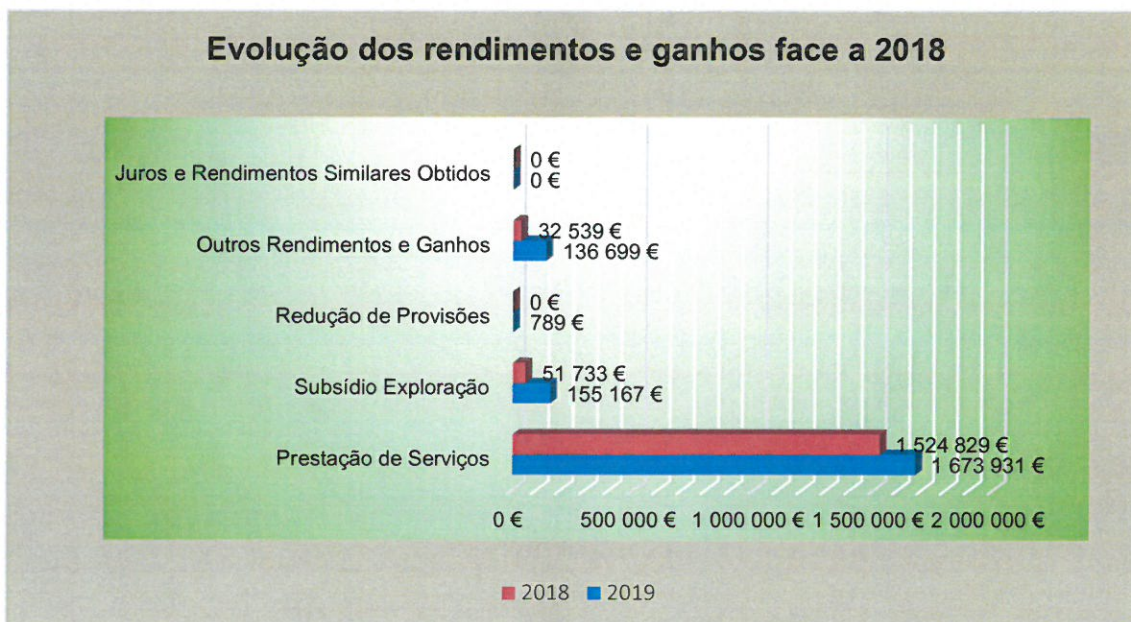
As quotizações dos associados representam quase a totalidade dos recursos que a ANMP dispõe para financiar a sua atividade. Os outros rendimentos e ganhos obtidos em 2019 referem-se essencialmente aos apoios auferidos no âmbito da realização do XXIV Congresso e respetivas inscrições, bem como o subsídio á exploração ao abrigo do Compete 2020 (POCI-05-5762-FSE-000117).

EVOLUÇÃO DOS RENDIMENTOS E GANHOS FACE A 2018



Os rendimentos e ganhos totais da ANMP sofreram um acréscimo de cerca de 22,22% relativamente ao ano de 2018.

Esta dinâmica pode ser observada através da figura que abaixo se apresenta:





Este acréscimo está sobretudo refletido nas contas 7212 – Inscrições Congresso, 7531 – POCI – 05-5762-FSE.000117 e 78161 – Patrocínios Congresso, de acordo com quadro que se segue:

	Rúbrica	2019	2018	Variação
72	Prestação de Serviços	1 673 931,42 €	1 524 829,18 €	149 102,24 €
721	Associadas	1 673 931,42 €	1 524 829,18 €	149 102,24 €
7211	Quotizações	1 543 431,42 €	1 524 829,18 €	18 602,24 €
7212	Inscrições Congresso	130 500,00 €	- €	130 500,00 €
75	S. Exploração	155 166,85 €	51 733,38 €	103 433,47 €
7531	POCI-05-5762-FSE.000117	155 166,85 €	51 733,38 €	103 433,47 €
76	Reversões	788,69 €	- €	788,69 €
763	De Provisões	788,69 €	- €	788,69 €
7638	Outras Provisões	788,69 €	- €	788,69 €
78	Outros rendimentos e ganhos	136 698,77 €	32 539,22 €	104 159,55 €
781	Rendimentos suplementares	133 758,20 €	14 000,00 €	119 758,20 €
7816	O. Rendimentos suplementares	133 758,20 €	14 000,00 €	119 758,20 €
78162	Patrocínios	133 758,20 €	14 000,00 €	119 758,20 €
781621	Patrocínio Congresso	128 000,00 €	10 000,00 €	118 000,00 €
781622	Patrocínio Prémio de Jornalismo	5 758,20 €	4 000,00 €	1 758,20 €
787	Rendimentos e ganhos em investimentos	- €	18 539,20 €	- 18 539,20 €
7872	Sinistros	- €	18 539,20 €	- 18 539,20 €
788	Outros	2 940,57 €	0,02 €	2 940,55 €
7881	Correcções periodos anteriores	15,32 €	- €	15,32 €
78811	Correcções periodos anteriores	15,32 €	- €	15,32 €
7883	Imputação de Subsídios para o Investimento	2 925,25 €	- €	2 925,25 €
78831	Comprete 2020 - POCI	2 925,25 €	- €	2 925,25 €
7888	Outros não especificados	- €	0,02 €	- 0,02 €
TOTAL		1 966 585,53 €	1 609 101,78 €	357 483,95 €

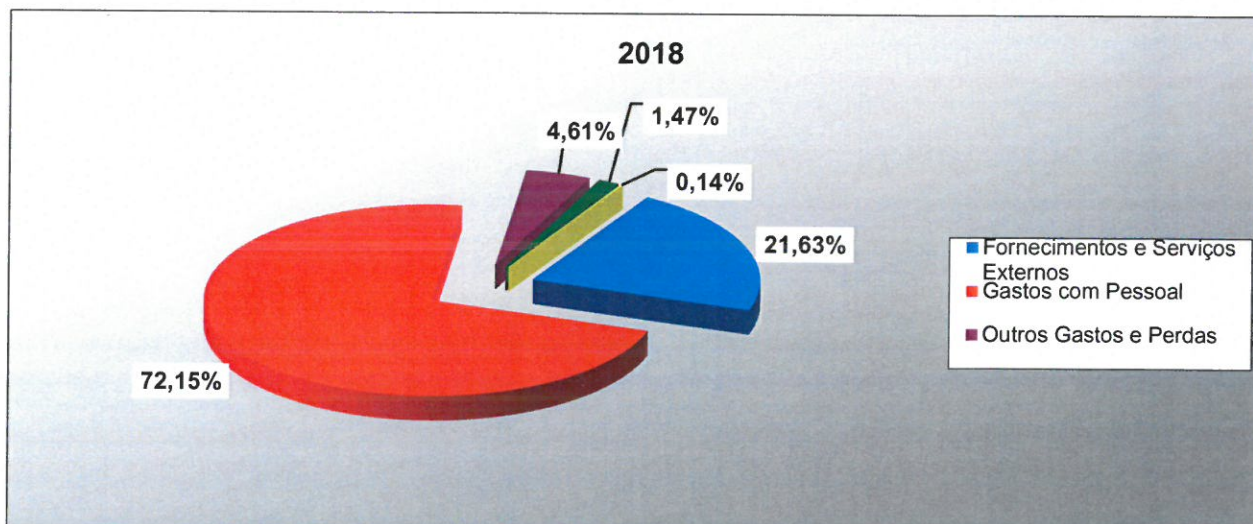
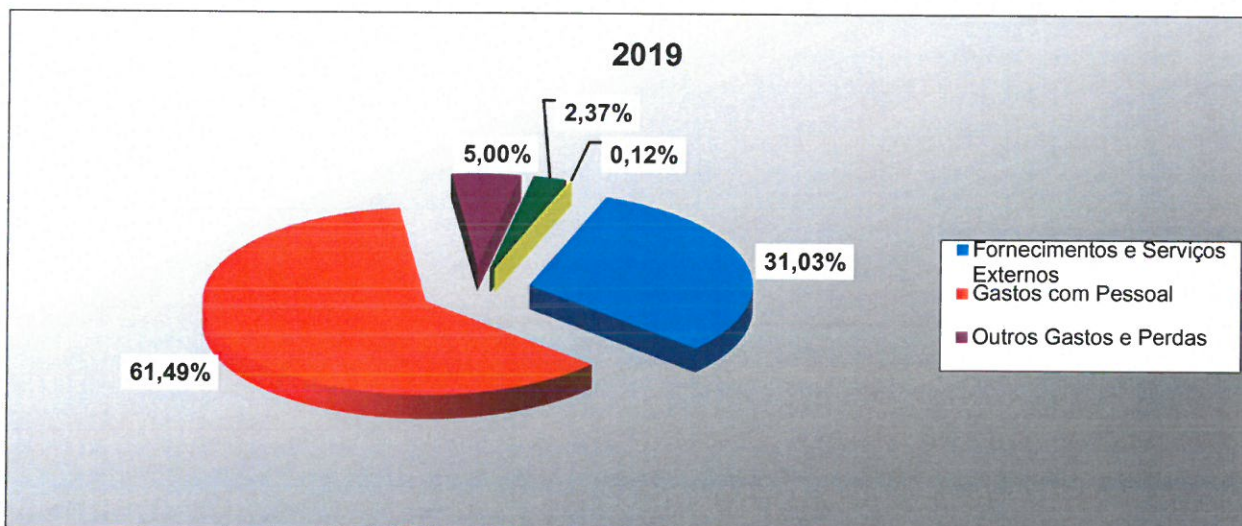


GASTOS

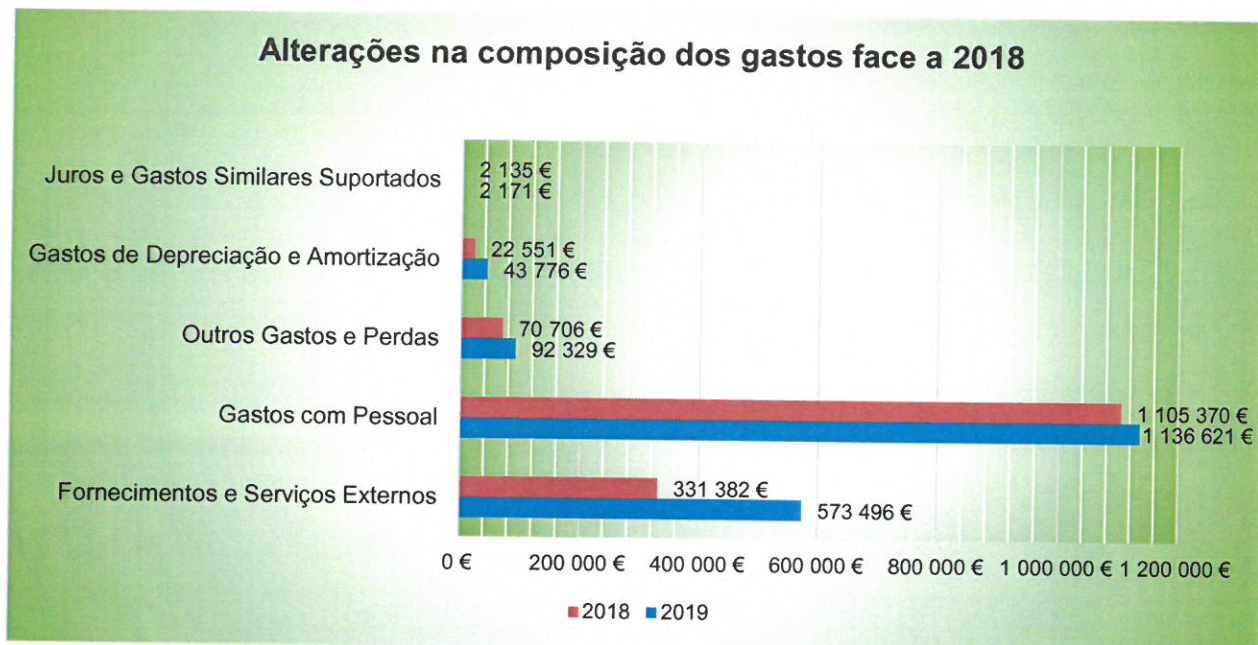
Em 2019 os gastos totais da ANMP cifraram-se em 1 848 393,49 euros.

Rubricas	2019 (b)	2018 a)	Variação (b/a)
Fornecimentos e Serviços Externos	573 495,56 €	331 382,17 €	73,06 %
Gastos com o Pessoal	1 136 621,33 €	1 105 370,23 €	2,83%
Outros Gastos e Perdas	92 329,34 €	70 705,91 €	30,58%
Gastos de Depreciação e Amortização	43 775,87 €	22 551,41 €	94,12%
Juros e Gastos Similares Suportados	2 171,39 €	2 135,39 €	1,69%
Total	1 848 393,49 €	1 532 145,11 €	20,64%

COMPOSIÇÃO DOS GASTOS







Recursos humanos

Para este montante contribuíram com grande expressão os Gastos com Pessoal, que no final do ano de 2019 somavam 1.136.621,33 euros.

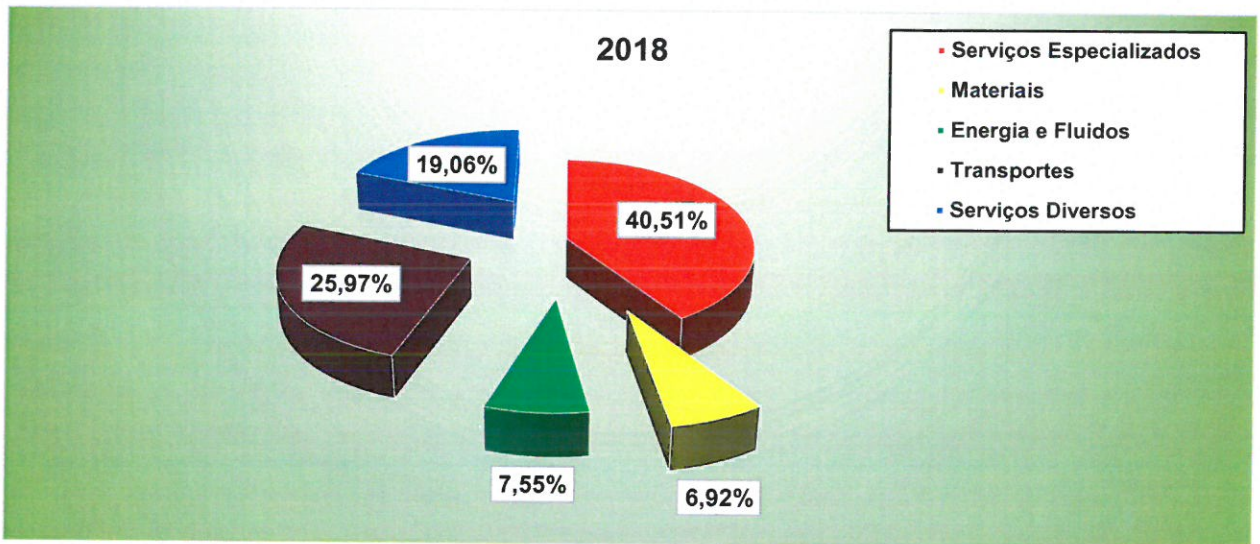
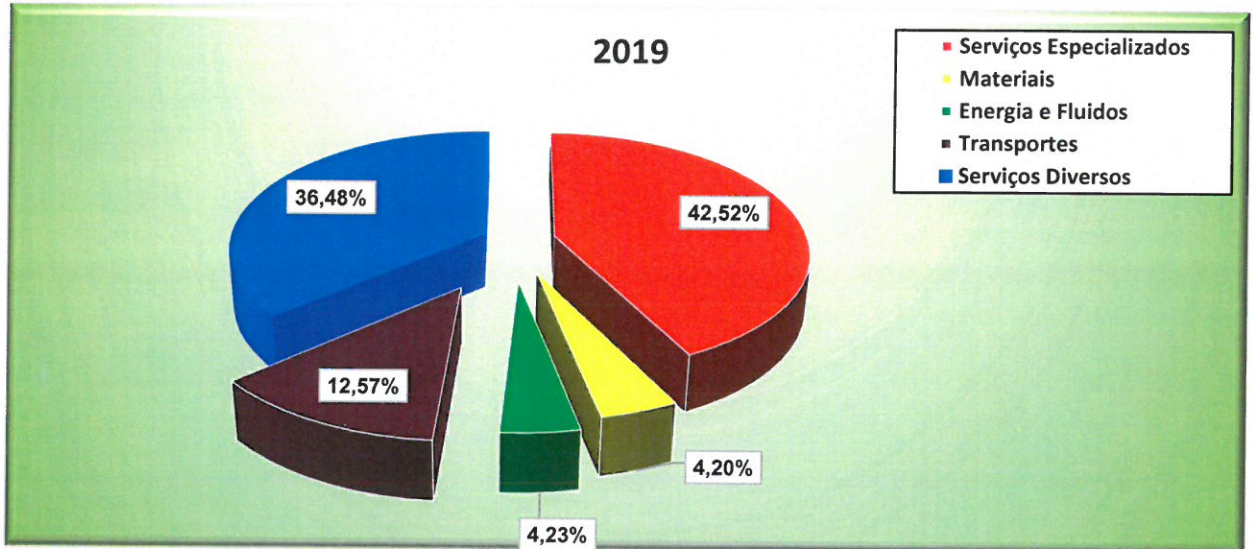
No âmbito dos serviços de higiene, segurança e saúde no trabalho, foram realizados exames e consultas médicas aos funcionários da ANMP.

NÚMERO DE PESSOAS AO SERVIÇO EM 2019

CATEGORIA PROFISSIONAL	NÚMERO
Dirigentes Superiores de 1.º Grau	1
Dirigentes Superiores de 2.º Grau	1
Técnicos Superiores	15
Assistentes Técnicos	7
Assistentes Operacionais	2
TOTAL	26

FORNECIMENTOS E SERVIÇOS EXTERNOS

COMPOSIÇÃO DA RUBRICA FORNECIMENTO E SERVIÇOS EXTERNOS



Os Fornecimentos e Serviços Externos, atingiram, em 2019, o valor de 573 495,56 Euros. No cômputo geral esta rubrica sofreu um acréscimo de 73,06 % relativamente ao ano de 2018. Este acréscimo está relacionado sobretudo com o aumento dos custos relacionado com o Projeto Comete 2020 POCI e com o aumento dos custos relacionados com congresso em virtude da realização do XXIV Congresso da ANMP



Os restantes custos de FSE referem-se:

- Gastos efetuados com reuniões com entidades oficiais nacionais e internacionais e que, de acordo com a nova classificação SNC, estão incluídos na rubrica Transportes;
- Honorários pagos a terceiros;
- Conservação e reparação;
- À aquisição de materiais, energia e fluidos (combustíveis) necessários para cobrir necessidades de funcionamento;
- Serviços especializados
- Outros Serviços contratados na prossecução das atividades desta Associação.

Assim compostos, os Fornecimentos e Serviços Externos representam 31,03% do total dos compromissos assumidos pela ANMP em 2019.

Aprovisionamento

As compras efetuadas pela ANMP seguem as regras estabelecidas pelo Código dos Contratos Públicos e obedecem aos normativos consagrados pela Lei dos Compromissos e Pagamentos em Atraso (LCPA), classificando-se, neste âmbito, como uma entidade sem pagamentos em atraso.

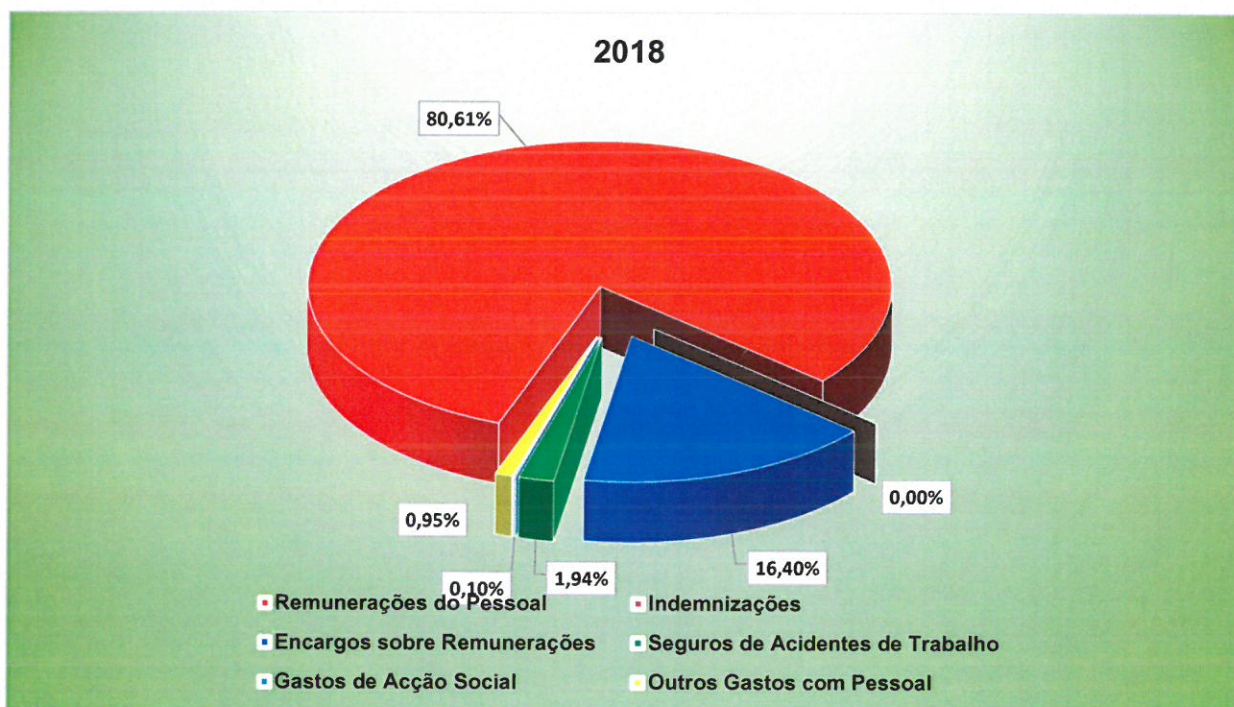
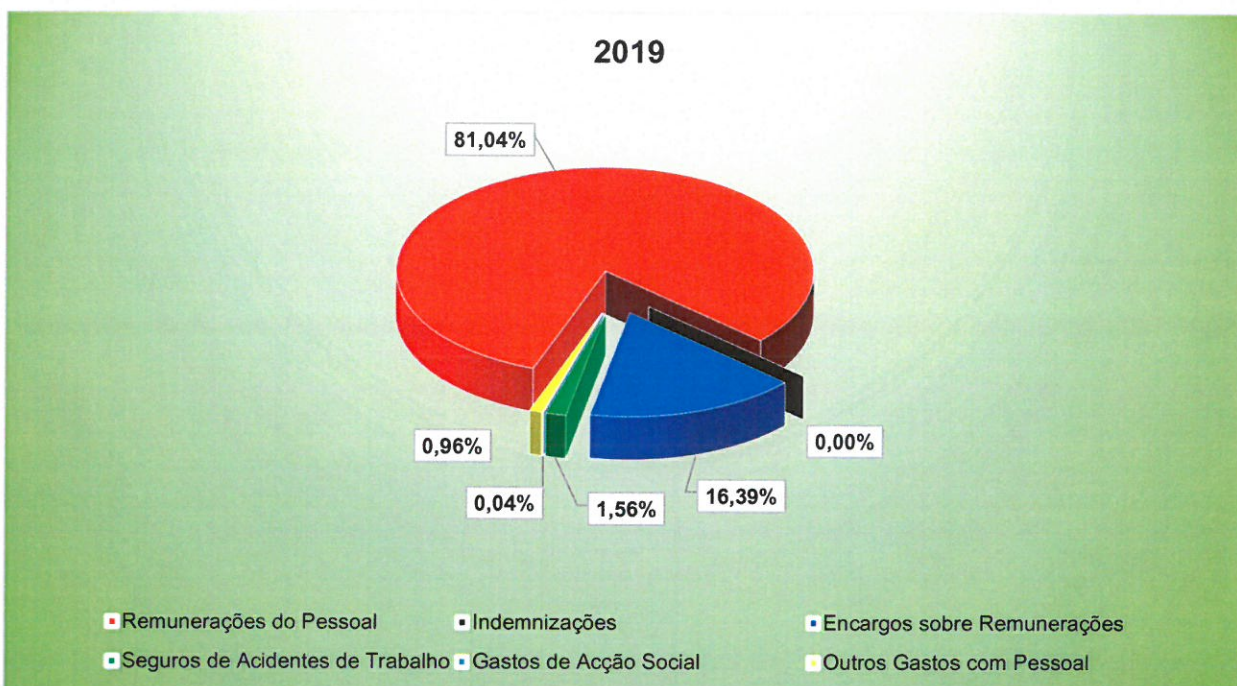
Juros e Gastos Similares suportados

A ANMP não recorreu a qualquer empréstimo bancário, pelo que os gastos financeiros, no valor de 2.171,39 euros, e assumidos por esta associação, referem-se, sobretudo a serviços e comissões bancárias cobrados ao longo do ano.

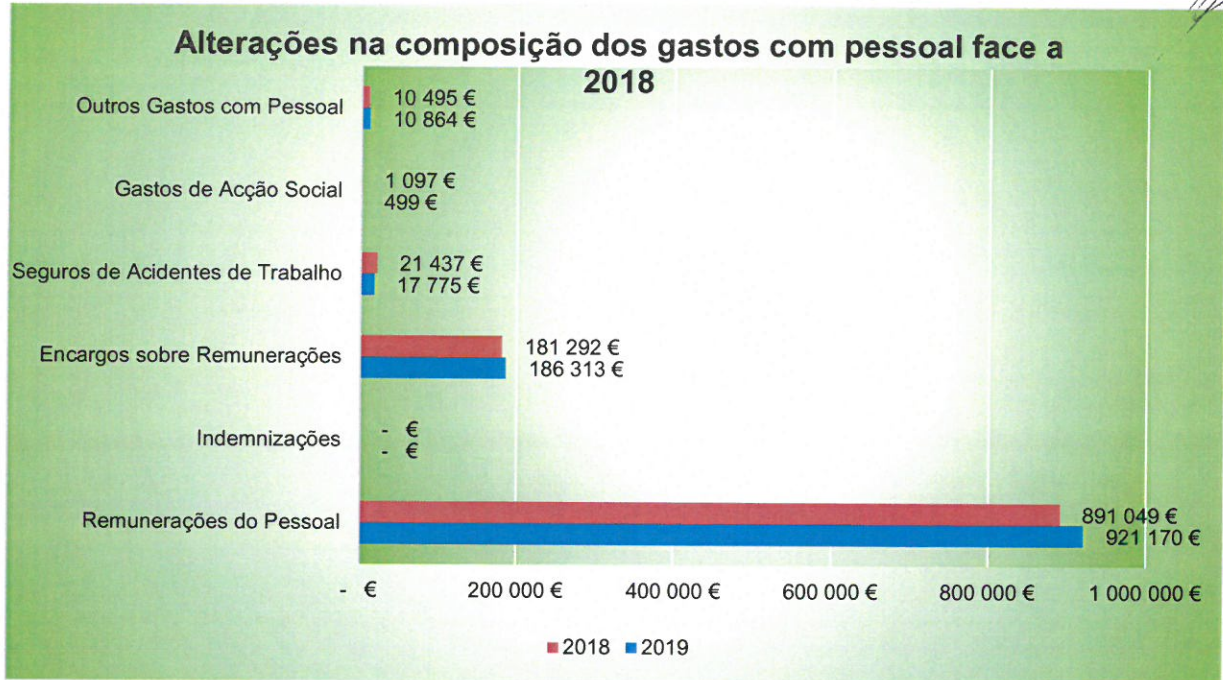
Outros Gastos e Perdas

Cumprir ainda salientar que na rubrica Outros Gastos e Perdas continua a ter muita relevância o pagamento de quotizações ao Comité das Regiões Europeu (CCRE) e CGLU.

COMPOSIÇÃO DOS GASTOS COM PESSOAL



Handwritten signature and initials in blue ink.



COMPOSIÇÃO DOS GASTOS COM PESSOAL		
	2019	2018
Remunerações do Pessoal	921 170 €	891 049 €
Indemnizações	- €	- €
Encargos sobre Remunerações	186 313 €	181 292 €
Seguros de Acidentes de Trabalho	17 775 €	21 437 €
Gastos de Acção Social	499 €	1 097 €
Outros Gastos com Pessoal	10 864 €	10 495 €
	1 136 621 €	1 105 370 €



Resultado

Do confronto de rendimentos e gastos acima analisados, obtém-se um resultado positivo de 118 192,24 euros, conforme mapa abaixo.

Rubricas	2019	2018
Rendimentos	1 966 585,73 €	1 609 101,78 €
Gastos	1 848 393,49 €	1 532 145,11 €
Resultado antes do Imposto	118 192,24 €	76 956,67 €

Da leitura dos gráficos que ilustram as variações ocorridas nos custos da ANMP, e também observadas no mapa de Demonstrações de Resultados, verifica-se que houve um acréscimo global do nível de gastos de cerca de 20,64 % para um nível de receita superior em cerca 22,22% face ao ano anterior, conforme os seguintes mapas:

COMPOSIÇÃO DE GASTOS						
2019			2018			Variação
		%			%	
Fornecimentos e Serviços Externos	573 495,56 €	31,03%	Fornecimentos e Serviços Externos	331 382,17 €	21,63%	73,06%
Gastos com Pessoal	1 136 621,33 €	61,49%	Gastos com Pessoal	1 105 370,23 €	72,15%	2,83%
Outros Gastos e Perdas	92 329,34 €	5,00%	Outros Gastos e Perdas	70 705,91 €	4,61%	30,58%
Gastos de Depreciação e Amortização	43 775,87 €	2,37%	Gastos de Depreciação e Amortização	22 551,41 €	1,47%	94,12%
Juros e Gastos Similares Suportados	2 171,39 €	0,12%	Juros e Gastos Similares Suportados	2 135,39 €	0,14%	1,69%
	1 848 393,49 €	100%		1 532 145,11 €	100%	20,64%

COMPOSIÇÃO DE RÉDITOS						
2019			2018			Variação
		%			%	
Prestação de Serviços	1 673 931,42 €	85,12%	Prestação de Serviços	1 524 829,18 €	94,76%	9,78%
Subsídio Exploração	155 166,85 €	7,89%	Subsídio Exploração	51 733,38 €	3,22%	199,94%
Redução de Provisões	788,69 €	0,04%	Redução de Provisões	- €	0,00%	0,00%
Outros Rendimentos e Ganhos	136 698,77 €	6,95%	Outros Rendimentos e Ganhos	32 539,22 €	2,02%	320,10%
Juros e Rendimentos Similares Obtidos	- €	0,00%	Juros e Rendimentos Similares Obtidos	- €	0,00%	0,00%
Total	1 966 585,73 €	100%	Total	1 609 101,78 €	100%	22,22%

ANEXO AO BALANÇO E DEMONSTRAÇÃO DE RESULTADOS

1 – IDENTIFICAÇÃO DA ENTIDADE:

1.1. Designação da entidade

Associação Nacional de Municípios Portugueses

1.2. Sede

Avenida Marnoco e Sousa, n.º 52, em Coimbra

1.3. NIPC

501 627 413

1.4. Natureza da Actividade

A Associação Nacional de Municípios Portugueses (ANMP) é uma entidade de direito privado e de utilidade pública, tendo sido constituída em 22 de Fevereiro de 1985. A ANMP tem como fim geral a promoção, defesa, dignificação e representação do Poder Local.

1.5. Sempre que não exista outra referência os montantes encontram-se expressos em unidades de euro.

2 – REFERENCIAL CONTABILÍSTICO DE PREPARAÇÃO DAS DEMONSTRAÇÕES FINANCEIRAS

1.1. Referencial Contabilístico de Preparação das Demonstrações Financeiras

As demonstrações financeiras foram preparadas de acordo com o Sistema de Normalização Contabilística (SNC), aprovado pelo Decreto-Lei n.º 158/2009, de 13 de Julho de 2010, face ao previsto no n.º 2 do art.º 3.º desse diploma, no disposto das normas contabilísticas e de relato financeiro (NCRF), aprovadas pelo Aviso n.º 15655/2009, de 7 de Setembro, com as consequentes adaptações em função das necessidades de relato financeiro (NCFR) da ANMP.

1.2. Indicação e justificação das disposições do SNC que, em casos excepcionais, tenham sido derrogadas e dos respetivos efeitos nas demonstrações financeiras, tendo em vista a necessidade de estas darem uma imagem verdadeira e apropriada do ativo, do passivo e dos resultados da entidade.

No presente exercício não foram derrogadas quaisquer disposições do SNC.

1.3. Indicação e comentário das contas do Balanço e da Demonstração de Resultados cujos conteúdos não sejam comparáveis com os do exercício anterior

Os valores constantes das demonstrações financeiras do período findo em 31 de Dezembro de 2018 são comparáveis em todos os aspetos significativos com os valores do exercício de 2019.

3 – PRINCIPAIS POLÍTICAS CONTABILÍSTICAS

3.1. Bases de mensuração usadas na preparação das demonstrações financeiras

As demonstrações financeiras anexas foram elaboradas a partir dos livros e registos contabilísticos da ANMP, de acordo com as normas contabilísticas e de relato financeiro.

ACTIVOS FIXOS TANGÍVEIS

Os ativos fixos tangíveis adquiridos até 1 de Janeiro de 2009 (*data de transição para NCRF*), encontram-se registados ao seu custo de aquisição de acordo com os princípios contabilísticos geralmente aceites em Portugal até àquela data, deduzido das amortizações acumuladas e de perdas por imparidade.

Os ativos fixos tangíveis adquiridos após aquela data encontram-se registados ao custo de aquisição, deduzido das correspondentes depreciações e das perdas por imparidade acumuladas.

As depreciações são calculadas, após a data em que os bens estejam disponíveis para serem utilizados, pelo método da linha reta em conformidade com o período de vida útil estimado para cada grupo de bens.

As despesas de conservação e reparação que não aumentem a vida útil dos ativos nem resultem em benfeitorias ou melhorias significativas nos elementos dos ativos fixos tangíveis são registadas como gastos do exercício em que ocorrem.

As mais ou menos-valias resultantes da venda ou abate do ativo fixo tangível são determinadas como a diferença entre o preço de venda e o valor líquido contabilístico na data de alienação ou abate, sendo registadas na Demonstração dos resultados nas rubricas Outros rendimentos e ganhos ou Outros gastos e perdas.

LOCAÇÕES (NCRF 9)

Os contratos de locação são classificados como locações financeiras se, através deles, forem transferidos substancialmente todos os riscos e vantagens inerentes à propriedade do ativo e como locações operacionais se, através deles, não forem transferidos substancialmente todos os riscos e vantagens inerentes à posse do ativo.

A classificação das locações em financeiras ou operacionais depende da substância da transação e não da forma do contrato.

Os ativos fixos tangíveis adquiridos mediante contratos de locação financeira, bem como as correspondentes responsabilidades, são contabilizados reconhecendo os ativos fixos tangíveis e as depreciações acumuladas correspondentes e as dívidas pendentes de liquidação de acordo com o plano financeiro contratual. Adicionalmente, os juros incluídos no valor das rendas e as depreciações dos ativos fixos tangíveis são reconhecidos como gastos na Demonstração dos resultados do exercício a que respeitam.

Nas locações consideradas como operacionais, as rendas devidas são reconhecidas como gastos na Demonstração dos resultados numa base linear durante o período do contrato de locação.

IMPARIDADE DE ACTIVOS (NCRF 12)

À data do Balanço é efetuada uma avaliação da existência objetiva de imparidades das quais resulte, nomeadamente, um impacto adverso decorrente de eventos ou alterações de circunstâncias que indiquem que o valor pelo qual os ativos se encontram reconhecidos possa não ser recuperável.


Sempre que a quantia escriturada do ativo for superior à sua quantia recuperável, deve ser reconhecida uma perda por imparidade, registada de imediato na Demonstração dos resultados na rubrica de Perdas por imparidade.

RÉDITO (NCRF 20)

O rédito é valorizado pelo justo valor da contraprestação recebida ou a receber.

O rédito proveniente da venda de bens é reconhecido quando todas as seguintes condições são satisfeitas:

- Todos os riscos e vantagens da propriedade dos bens foram transferidos para o comprador;



- A entidade não mantém qualquer controlo sobre os bens vendidos;
- O montante do rédito pode ser valorizado com fiabilidade;
- É provável que benefícios económicos futuros associados à transação fluam para a Entidade;
- Os custos suportados ou a suportar com a transação podem ser valorizados com fiabilidade.

O rédito proveniente das prestações de serviços é reconhecido, líquido de impostos, pelo justo valor do montante a receber.

O rédito proveniente da prestação de serviços é reconhecido com referência à fase de acabamento da transação à data de relato, desde que todas as seguintes condições sejam satisfeitas:

- O montante do rédito pode ser mensurado com fiabilidade;
- É provável que benefícios económicos futuros associados à transação fluam para a Entidade;
- Os custos suportados ou a suportar com a transação podem ser valorizados com fiabilidade;
- A fase de acabamento da transação à data de relato pode ser valorizada com fiabilidade.

O rédito de juros é reconhecido utilizando o método do juro efetivo, desde que seja provável que benefícios económicos fluam para a Entidade e o seu montante possa ser valorizado com fiabilidade.

CONTABILIZAÇÃO DOS SUBSÍDIOS DO GOVERNO E DIVULGAÇÃO DE APOIOS DO GOVERNO (NCRF 22)

Os subsídios podem dividir-se basicamente em subsídios á exploração e subsídios ao investimento.

Subsídios á exploração são os que têm como objetivo principal cobrir défices de exploração, compensar produtores pela prática de preços regulamentados, subsídios para abate de bens, ou compensar a empresa por incorrer em determinados gastos.

Os subsídios ao investimento destinam-se ao investimento direto em activos, equipamento produtivo, intangíveis entre outros.

O beneficiário obriga-se a cumprir um plano de investimentos que terá de comprovar e que será objeto de inspeção e fiscalização por parte do organismo que concedeu o subsídio.

Subsídios á exploração não reembolsáveis

Os subsídios á exploração são reconhecidos contabilisticamente, imediatamente, como rendimentos a reconhecer na demonstração de resultados do período.

Poderá existir, eventualmente, periodização económica, ou seja, reconhecer os rendimentos á medida que determinados gastos decorrentes do protocolo estabelecido com a entidade que concedeu o subsídio, vão sendo incorridos.

O critério de contabilização destes subsídios é, assim, muito claro, devem ser levados a resultados à medida que os gastos que pretendem compensar são incorridos.

Subsídios ao investimento não reembolsáveis

Os subsídios não reembolsáveis relacionados com activos tangíveis e intangíveis devem ser inicialmente reconhecidos nos capitais próprios e subsequentemente:

- Quanto aos que respeitam a activos tangíveis depreciables e intangíveis com vida útil definida, são imputados numa base sistemática como rendimentos durante os períodos necessários para balanceá-los com os gastos relacionados que se pretende que eles compensem (depreciações).

EFEITOS DE ALTERAÇÕES EM TAXAS DE CÂMBIO (NCRF 23)

As transações em moeda estrangeira são convertidas para a moeda funcional à taxa de câmbio da data da transação.

À data de fecho é efetuada a atualização cambial de saldos (itens monetários) em aberto, aplicando a taxa de câmbio em vigor a essa data. As diferenças de câmbio, favoráveis e desfavoráveis, originadas pelas diferenças entre as taxas de câmbio em vigor na data das transações e as vigentes na data das cobranças, dos pagamentos ou à data do Balanço, são registadas como rendimentos e/ou gastos na Demonstração dos resultados do exercício na rubrica de ganhos/perdas cambiais.

INSTRUMENTOS FINANCEIROS

Os instrumentos financeiros encontram-se valorizados de acordo com os seguintes critérios:

Associados e outras dívidas de terceiros

As dívidas de associados ou de outros terceiros são registadas pelo seu valor nominal dado que não vencem juros e o efeito do desconto é considerado imaterial.



Fornecedores e outras dívidas a terceiros

As dívidas a fornecedores ou a outros terceiros são registadas pelo seu valor nominal dado que não vencem juros e o efeito do desconto é considerado imaterial.

Periodizações

As transações são contabilisticamente reconhecidas quando são geradas, independentemente do momento em que são recebidas ou pagas. As diferenças entre os montantes recebidos e pagos e os correspondentes rendimentos e gastos são registados nas rubricas Outras contas a receber e a pagar e Diferimentos.

Caixa e Depósitos bancários

Os montantes incluídos na rubrica caixa e seus equivalentes correspondem aos valores em caixa e depósitos bancários, ambos imediatamente realizáveis e sem perda de valor.

Benefícios de empregados

Benefícios a curto prazo: incluem ordenados, salários, contribuições para a segurança social, subsídio de alimentação, subsídios de férias e de Natal, e quaisquer outras retribuições adicionais decididas pontualmente pelo Conselho Diretivo.

Estes benefícios são contabilizados no mesmo período temporal em que o empregado prestou o serviço, numa base não descontada por contrapartida do reconhecimento de um passivo que se extingue com o pagamento respetivo.

Eventos subsequentes

Não existem eventos subsequentes suscetíveis de divulgação

4 - Desagregação dos valores inscritos na rubrica de caixa e em depósitos bancários.

DESCRIÇÃO	CONTA	MONTANTE
TOTAL CAIXA	11	2 179,97 €
DEPÓSITOS À ORDEM	12	439 204,12 €
DEPÓSITOS A PRAZO	13	1 160 000,00 €
TOTAL DE CAIXA E DEPÓSITOS		1 601 383,09 €



5 – ATIVOS FIXOS TANGÍVEIS:

- a) Os ativos fixos tangíveis adquiridos encontram-se registados ao custo de aquisição, deduzido das correspondentes depreciações e das perdas por imparidades acumuladas;
- b) As amortizações são calculadas pelo método de quotas constantes, numa base anual, de acordo com as taxas aplicáveis por Lei
- c) Vidas úteis ou as taxas de depreciação usadas são as aplicáveis por Lei;
- d) Quantia escriturada bruta e depreciação acumulada (agregada com perdas por imparidade acumuladas) no início e no fim do período; e reconciliação da quantia escriturada no início e no fim do período mostrando as adições, as revalorizações, as alienações, os ativos classificados como detidos para venda, as amortizações, as perdas de imparidade e suas reversões e outras alterações, de acordo com o seguinte quadro:

Descrição	31/12/2018	Adições	Abates	31/12/2019
Edifícios e outras construções	617 149,93 €			617 149,93 €
Equipamento de transporte	156 241,88 €			156 241,88 €
Equipamento Administrativo	302.766,72 €			302.766,72 €
Outros ativos tangíveis	326 861,19 €	40 891,35 €	293,97 €	367 458,57 €
Investimentos em Curso – Ampliação Sede ANMP	0,00 €	19 864,50 €		19 864,50 €
Ativo Bruto Tangível	1 403 019,72 €	60 755,85 €	293,97 €	1 463 481,60 €
Depreciações Acumuladas	1 150 754,30 €	43 812,62	52,07 €	1 194 514, 85 €
Ativo Líquido Tangível	252 265,42 €			268 966, 75 €



6 – RÉDITO

Quantia de cada categoria significativa de rédito reconhecida durante o período incluindo o rédito proveniente de:

	Rúbrica	2019	2018
72	Prestação de Serviços	1 673 931,42 €	1 524 829,18 €
721	Associadas	1 673 931,42 €	1 524 829,18 €
7211	Quotizações	1 543 431,42 €	1 524 829,18 €
7212	Inscrições Congresso	130 500,00 €	- €
75	S. Exploração	155 166,85 €	51 733,38 €
7531	POCI-05-5762-FSE.000117	155 166,85 €	51 733,38 €
76	Reversões	788,69 €	- €
763	De Provisões	788,69 €	- €
7638	Outras Provisões	788,69 €	- €
78	Outros rendimentos e ganhos	136 698,77 €	32 539,22 €
781	Rendimentos suplementares	133 758,20 €	14 000,00 €
7816	O. Rendimentos suplementares	133 758,20 €	14 000,00 €
78162	Patrocínios	133 758,20 €	14 000,00 €
781621	Patrocínio Congresso	128 000,00 €	10 000,00 €
781622	Patrocínio Prémio de Jornalismo	5 758,20 €	4 000,00 €
787	Rendimentos e ganhos em investimentos	- €	18 539,20 €
7872	Sinistros	- €	18 539,20 €
788	Outros	2 940,57 €	0,02 €
7881	Correções períodos anteriores	15,32 €	- €
78811	Correções períodos anteriores	15,32 €	- €
7883	Imputação de Subsídios para o Investimento	2 925,25 €	- €
78831	Compete 2020 - POCI	2 925,25 €	- €
7888	Outros não especificados	- €	0,02 €
TOTAL		1 966 585,73 €	1 609 101,78 €

7 – Instrumentos Financeiros

Bases de mensuração utilizadas para os instrumentos financeiros e outras políticas contabilísticas utilizadas para a contabilização de instrumentos financeiros relevantes para a compreensão das demonstrações financeiras

7.1. – Fornecedores/Associados/Outras contas a receber e a pagar/pessoal

- Clientes/Associados – da qual fazem parte todas quotizações e demais operações relacionadas com as Câmaras Municipais que estão associadas à ANMP
- Outras Contas a Receber – Operações com juntas de freguesia e câmaras municipais relativas a seguros de eleitos locais e de bombeiros
- Os saldos credores destas contas, originados por correções de tesouraria e respetiva emissão de notas de crédito, encontram-se refletidos no passivo mantendo assim o princípio contabilístico da não compensação de saldos.
 - Fornecedores
 - Outras contas a pagar

O mesmo princípio é aplicado às contas do Passivo Corrente supra.

8 – Outras Informações

8.1. – Estado e outros entes públicos

Descrição	31/12/2019	31/12/2018
Ativos		
Segurança Social	0,00 €	0,00 €
Imposto sobre o Rendimento	0,00 €	0,00 €
Total	0,00 €	0,00 €
Passivos		
Retenção de impostos sobre rendimentos	15 812,00 €	16 336,73 €
Imposto sobre Valor Acrescentado	24 840,00 €	0,00 €
Contribuições para a Segurança Social	19 409,57 €	19 688,96 €
Outras Tributações FCT e FGT	53,89 €	112,40 €
Total	60 115,46 €	36 138,09 €



BALANÇO A 31.12.2019

Rubricas	Notas	2019	2018
ACTIVO			
Activo não corrente			
Activos fixos tangíveis		268 966,75	252 265,42
Activos Intangíveis		191,04	191,04
Outros activos financeiros		252 539,41	251 936,73
Subtotal		521 697,20	504 393,19
Activo corrente			
Clientes		210 062,71	264 854,82
Outras contas a receber		460 044,20	464 714,31
Diferimentos		15 325,86	34 276,67
Caixa e depósitos bancários		1 601 383,09	1 532 731,60
Subtotal		2 286 815,86	2 296 577,40
Total do activo		2 808 513,06	2 800 970,59
CAPITAL PRÓPRIO E PASSIVO			
Capital Próprio			
Resultados transitados		2 244 302,78	2 167 346,11
Outras variações de capital próprio		26 762,61	29 805,00
Subtotal		2 271 065,39	2 197 151,11
Resultado líquido do exercício		118 192,24	76 956,67
Total do capital próprio		2 389 257,63	2 274 107,78
Passivo			
Passivo não corrente			
Provisões		0,00	788,69
Subtotal		0,00	788,69
Passivo corrente			
Fornecedores		141 018,74	106 226,18
Adiantamentos de clientes		8 839,42	7 739,42
Estado e outros entes publicos		60 115,46	36 138,09
Financiamentos obtidos		706,00	0,00
Outras contas a pagar		7 395,86	19 623,63
Diferimentos		201 179,95	356 346,80
Subtotal		419 255,43	526 074,12
Total do Passivo		419 255,43	526 862,81
Total do capital próprio e do passivo		2 808 513,06	2 800 970,59




DEMONSTRAÇÃO DE RESULTADOS A 31.12.2019

Cont a	Rendimentos e Gastos		Notas	2019	2018
Pos	Neg				
71/72		Vendas e serviços prestados		1 673 931,42	1 524 829,18
75		Subsídios à exploração		155 166,85	51 733,38
785+	685	Ganhos/Perdas imputados de subsidiárias, associadas e empreendimentos conjuntos		0,00	0,00
792					
73		Variação de Inventários na produção		0,00	0,00
74		Trabalhos para a própria entidade		0,00	0,00
	61	Custo das mercadorias vendidas e das matérias consumidas		0,00	0,00
	62	Fornecimentos e serviços externos		-573 495,56	-331 382,17
	63	Gastos com pessoal		-1 136 621,33	-1 105 370,23
7622	652	Imparidades de inventários (perdas/reversões)		0,00	0,00
7621	651	Imparidade de dívidas a receber (perdas/reversões)		0,00	0,00
763	67	Provisões (aumentos/reduções)		788,69	0,00
7623; 7627/ 8	653;6 57/8	Imparidade de Investimentos não depreciables / amortizáveis (perdas/reversões)		0,00	0,00
77	66	Aumentos / Reduções de justo valor		0,00	0,00
78...+		Outros rendimentos e ganhos		136 698,77	32 539,22
791					
	69- 685+6 9...	Outros gastos e perdas		-92 329,34	-70 705,91
		Resultado antes de depreciações, gastos de financiamento e impostos		164 139,50	101 643,47
761	64	Gastos / reversões de depreciação e de amortização		-43 775,87	-22 551,41
7624/ 6	654/6	Imparidade de activos depreciables / amortizáveis (perdas/reversões)		0,00	0,00
		Resultado operacional (antes de gastos de financiamento e impostos)		120 363,63	79 092,06
7915		Juros e rendimentos similares obtidos		0,00	0,00
	6911/ 21/81	Juros e gastos similares suportados		-2 171,39	-2 135,39
		Resultado antes de impostos		118 192,24	76 956,67
	812	Impostos sobre o rendimento do período		0,00	0,00
		Resultado líquido do período		118 192,24	76 956,67




DEMONSTRAÇÃO DE FLUXOS DE CAIXA (MÉTOD DIRECTO) 31.12.2019

RUBRICAS	NOTAS	2019	2018
Fluxos de caixa de actividades operacionais - Método directo			
Recebimentos de Clientes		2 349 306,86	2 061 229,81
Pagamentos a Fornecedores		-1 205 009,45	-1 240 971,58
Pagamentos ao Pessoal		-584 560,11	-565 655,74
Caixa geradas pelas operações		559 737,30	254 602,49
Pagamento/Recebimento do imposto sobre o rendimento		-489 348,45	-510 965,69
Outros Recebimentos/Pagamentos relativos à actividade operacional		-449,25	-707,44
Fluxos das actividades operacionais (1)		69 939,60	-257 070,64
Fluxos de caixa das actividades de investimento			
Pagamentos respeitantes a:			
Activos fixos tangíveis		0,00	0,00
Activos Intangíveis		0,00	0,00
Investimentos financeiros		-415,96	-364,21
Outros Activos		0,00	0,00
Recebimentos provenientes de:			
Activos fixos tangíveis		0,00	0,00
Activos Intangíveis		0,00	0,00
Investimentos financeiros		0,00	0,00
Outros Activos		0,00	0,00
Subsídios ao investimento		0,00	0,00
Juros e rendimentos similares		0,00	0,00
Dividendos		0,00	0,00
Fluxos das actividades de investimento (2)		-415,96	-364,21
Fluxos de caixa das actividades de financiamento			
Recebimentos provenientes de			
Financiamentos obtidos		0,00	0,00
Realizações de capital e de outros instrumentos de capital próprio		0,00	0,00
Cobertura de prejuízos		0,00	0,00
Doações		0,00	0,00
Outras operações de financiamento		0,00	0,00
Pagamentos respeitantes a:			
Financiamentos obtidos		0,00	0,00
Juros e gastos similares		-872,15	-1 788,12
Dividendos		0,00	0,00
Reduções de capital e outros instrumentos de capital próprio		0,00	0,00
Outras operações de financiamento		0,00	0,00
Fluxos de actividades de financiamento (3)		-872,15	-1 788,12
Variação de caixa e seus equivalentes (1 + 2 + 3)			
Efeitos das diferenças de câmbio		0,00	0,00
Caixa e seus equivalentes no início do período		1 532 731,60	1 791 954,57
Caixa e seus equivalentes no fim do período		1 601 383,09	1 532 731,60



DEMONSTRAÇÃO DA ALTERAÇÕES DE CAPITAL PRÓPRIO

Descrição	Notas						Total do Capital Próprio
		Resultados Transitados	Excedentes Revalorização	Ajustamentos outras variações Capital Próprio	Resultado Líquido Período	Total	
Posição no final de 2018	1	2 167 346,11 €	- €	29 805,00 €	76 956,67 €	2 274 107,78 €	2 274 107,78 €
Alterações no período							
Outra alterações reconhecidas de capital próprio		76 956,67 €		- 3 042,39 €	118 192,24 €	192 106,52 €	192 106,52 €
	2	76 956,67 €	- €	- 3 042,39 €	118 192,24 €	192 106,52 €	192 106,52 €
Resultado líquido do período	3				- 76 956,67 €	- 76 956,67 €	- 76 956,67 €
Resultado Integral	4=2+3	76 956,67 €	- €	- 3 042,39 €	41 235,57 €	115 149,85 €	115 149,85 €
Posição no final de 2019	6=1+2+3+5	2 244 302,78 €	- €	26 762,61 €	118 192,24 €	2 389 257,63 €	2 389 257,63 €




Nº DE IDENTIFICAÇÃO FISCAL

501627413

PERÍODO DE TRIBUTAÇÃO

2019

MAPA DE DEPRECIações E AMORTIZAções

NATUREZA DOS ACTIVOS:

- ACTIVOS FIXOS TANGÍVEIS
- ACTIVOS INTANGÍVEIS
- ACTIVOS BIOLÓGICOS NÃO CONSUMÍVEIS
- PROPRIEDADES DE INVESTIMENTO

MÉTODO UTILIZADO:

- QUOTAS CONSTANTES
- QUOTAS DECRESCENTES
- OUTROS



IRC

32

MODELO

Código de acordo com a tabela anexa ao DR 25/2009	Descrição dos elementos do activo	Data		Valor contabilístico registado	Valor de aquisição ou produção para efeitos fiscais	No de anos de utilidade esperada	Depreciações / amortizações e perdas por imparidade contabilizadas no período	Depreciações e amortizações aceites em períodos anteriores	Gastos Fiscais			Perdas por imparidade aceites no período (art. 38.º CIRC)	Taxas perdidas	Depreciações / amortizações e perdas de imparidade não aceites como gastos	Depreciações / amortizações e perdas de imparidade recuperadas no período	
		Mês	Ano						Taxa %	Depreciações e amortizações	Limite fiscal do período					
		(3)	(4)	(5)	(6)	(7)	(8)	(9)	(10)	(11)	(12)=[(10)x(6)] ou [(6)x(9)]x(11)	(13)	(14)	(15)=(8)-[(12)+-(13)]	(16)	
	Elementos que entram em funcionamento até 31 de Dezembro de 1988															
2015	TABELA 2 DIVISÃO 1 GRUPO 1 Edifícios: Comerciais e administrativos EDIFÍCIO SEDE		1987	322 314,00	322 314,00		6 446,28	209 017,41	2,00	0,00	6 446,28	0,00	0,00	0,00	0,00	
				322 314,00	322 314,00		6 446,28	209 017,41			6 446,28	0,00		0,00	0,00	
	TOTAL GERAL OU A TRANSPORTAR....			322 314,00	322 314,00		6 446,28	209 017,41			6 446,28	0,00		0,00	0,00	

Nº DE IDENTIFICAÇÃO FISCAL

501627413

PERÍODO DE TRIBUTAÇÃO

2019

MAPA DE DEPRECIações E AMORTIZações

NATUREZA DOS ACTIVOS:

- ACTIVOS FIXOS TANGÍVEIS
- ACTIVOS INTANGÍVEIS
- ACTIVOS BIOLÓGICOS NÃO CONSUMÍVEIS
- PROPRIEDADES DE INVESTIMENTO

MÉTODO UTILIZADO:

- QUOTAS CONSTANTES
- QUOTAS DECRESCENTES
- OUTROS



IRC

MODELO

32

Código de acordo ao DR 25/2009	Descrição dos elementos do activo	Data		Activos		Depreciações / amortizações e perdas por imparidade contabilizadas no período	Depreciações e amortizações aceites em períodos anteriores	Gastos Fiscais			Perdas por imparidade aceites no período (art. 38.º CIIRC)	Taxas perdas acumuladas	Depreciações / amortizações e perdas de imparidade não aceites como gastos	Depreciações / amortizações e perdas de imparidade recuperadas no período	
		Mês	Ano	Valor contabilístico registado	Valor de aquisição ou produção para efeitos fiscais			Taxa %	Taxa Corrigida %	Limite fiscal do período					
(1)	(2)	(3)	(4)	(5)	(6)	(7)	(8)	(9)	(10)	(11)	(12)=[(10)×(6)] ou [(6)-(9)]×(11)	(13)	(14)	(15)=(8)-(12)+(13)	(16)
Elementos que entram em funcionamento a partir 1 de Janeiro de 1989															
1565	TABELA 1 DIVISÃO 7 GRUPO 1 Mobiliário CADEIRA RODADA CACP-R10			322 314,00	322 314,00		6 446,28	209 017,41	12,52	0,00	16,17	0,00	0,00	0,00	0,00
			2011	129,15	129,15		16,17	112,98	12,52	0,00	16,17	0,00	0,00	0,00	0,00
				129,15	129,15		16,17	112,98							
1615	TABELA 1 DIVISÃO 7 GRUPO 2 ALÍNEA A Aparelhagem e mobiliário de uso específico Aspirador Hoover TCR4205			122,00	122,00		15,25	91,50	12,50	0,00	15,25	0,00	0,00	0,00	0,00
			2013	122,00	122,00		15,25	91,50	12,50	0,00	15,25	0,00	0,00	0,00	0,00
2045	TABELA 2 DIVISÃO 1 GRUPO 1 Obras de pavimentação de pedra, cimento, betão, etc OBRAS CONSERVAÇÃO DELEGAÇÃO ANMP		7	2 204,75	2 204,75		110,24	55,12	5,00	0,00	110,24	0,00	0,00	0,00	0,00
			2018	2 204,75	2 204,75		110,24	55,12	5,00	0,00	110,24	0,00	0,00	0,00	0,00
2130	TABELA 2 DIVISÃO 1 GRUPO 2 Centrais telefónicas privadas TELEMOVEL NOKIA 8810		1998	897,34	897,34		0,00	897,34	0,00	0,00	0,00	0,00	0,00	0,00	0,00
			2000	398,54	398,54		0,00	398,54	0,00	0,00	0,00	0,00	0,00	0,00	0,00
			2006	2 278,43	2 278,43		0,00	2 278,43	0,00	0,00	0,00	0,00	0,00	0,00	0,00
2170	TELEFONE YEALINK Radiofónicas, radiotelegráficas e de televisão (instalações privadas) FAX MULTIFUNÇÕES SAMSUNG		2014	130,24	130,24		13,02	65,10	10,00	0,00	13,02	0,00	0,00	0,00	0,00
2175	Refeitórios e cozinhas privadas Frigorífico LG GRB-3925-T INOX		2007	304,99	304,99		0,00	304,99	0,00	0,00	0,00	0,00	0,00	0,00	0,00
			2010	589,00	589,00		58,90	530,10	10,00	0,00	58,90	0,00	0,00	0,00	0,00
				TOTAL GERAL OU A TRANSPORTAR,....	329 368,44		6 659,86	213 751,51			6 659,86	0,00	0,00	0,00	0,00

Nº DE IDENTIFICAÇÃO FISCAL

501627413

PERÍODO DE TRIBUTAÇÃO

2019

MAPA DE DEPRECIações E AMORTIZações

NATUREZA DOS ACTIVOS:

- ACTIVOS FIXOS TANGÍVEIS
- ACTIVOS INTANGÍVEIS
- ACTIVOS BIOLÓGICOS NÃO CONSUMÍVEIS
- PROPRIEDADES DE INVESTIMENTO

MÉTODO UTILIZADO:

- QUOTAS CONSTANTES
- QUOTAS DECRESCENTES
- OUTROS



IRC

MODELO **32**

Código de acordo com o DR 25/2009	Descrição dos elementos do activo	Data		Activos			Depreciações / amortizações e perdas por imparidade contabilizadas no período	Depreciações / amortizações e perdas por imparidade aceites em períodos anteriores	Gastos Fiscais			Perdas por imparidade aceites no período (art. 38.º CIRCI)	Taxas perdidas acumuladas	Depreciações / amortizações e perdas de imparidade não aceites como gastos (15)=(8)-((12)*(13))	Depreciações / amortizações e perdas de imparidade recuperadas no período (16)
		Mês	Ano	Valor contabilístico registado	Valor de aquisição ou produção para efeitos fiscais	Nº de anos de utilidade esperada			Taxa %	Taxa Corrigida	Limite fiscal do período (12)=[(10)*(6)] ou [(6)-(9)]*(11)				
2195	Transporte			329 368,44	329 368,44		6 659,86	213 751,51							
	Não especificadas														
	INSTALAÇÃO DE EQUIPAMENTO ANTI-INCÊ		2008	1 628,11	1 628,11		0,00	1 628,11	0,00	0,00	0,00	0,00	0,00	0,00	0,00
	SISTEMA DE SEGURANÇA		2008	854,26	854,26		0,00	854,26	0,00	0,00	0,00	0,00	0,00	0,00	0,00
	TABELA 2 DIVISÃO 1 GRUPO 3			7 080,91	7 080,91		71,92	6 956,87			71,92	0,00	0,00	0,00	0,00
2200	Aparelhagem e máquinas electrónicas			566,93	566,93		0,00	566,93	0,00	0,00	0,00	0,00	0,00	0,00	0,00
	ACESSÓRIOS MAQ FOT DIGITAL CANON		2006	1 131,35	1 131,35		0,00	1 131,35	0,00	0,00	0,00	0,00	0,00	0,00	0,00
	MÁQUINA FOTOGRÁFICA DIGITAL- POWER		2006	445,28	445,28		0,00	445,28	0,00	0,00	0,00	0,00	0,00	0,00	0,00
	MATERIAL DE FOTOGRAFIA- FLASH SPEEDL		2006	157,30	157,30		0,00	157,30	0,00	0,00	0,00	0,00	0,00	0,00	0,00
	DECK DE CASSETTES		2010	214,06	214,06		0,00	214,06	0,00	0,00	0,00	0,00	0,00	0,00	0,00
	TELEFONE DIGITAL-CENTRAL TELFÓNICA		2014	601,80	601,80		0,00	601,80	0,00	0,00	0,00	0,00	0,00	0,00	0,00
2205	CONJUNTO PROJETO R VIDEO,TELA E CABO			398,99	398,99		0,00	398,99	0,00	0,00	0,00	0,00	0,00	0,00	0,00
	Aparelhagem de reprodução de som			4 595,58	4 595,58		0,00	4 595,58	0,00	0,00	0,00	0,00	0,00	0,00	0,00
	EQUIPAMENTO DE GRAVAÇÃO E REPRODUÇÃO		2007	330,33	330,33		0,00	330,33	0,00	0,00	0,00	0,00	0,00	0,00	0,00
	SISTEMA DE SOM		2007	423,50	423,50		0,00	423,50	0,00	0,00	0,00	0,00	0,00	0,00	0,00
	MICROFONE		2006	1 197,90	1 197,90		0,00	1 197,90	0,00	0,00	0,00	0,00	0,00	0,00	0,00
	RACK COM RODAS- EQUIPAMENTO DE SOM		2006	1 281,45	1 281,45		0,00	1 281,45	0,00	0,00	0,00	0,00	0,00	0,00	0,00
	UNIDADES DE DELEGADO - SISTEMA DE SC		2006	223,85	223,85		0,00	223,85	0,00	0,00	0,00	0,00	0,00	0,00	0,00
	MESA DE CONTROLE/ALIMENTAÇÃO - SISTI		2006	665,50	665,50		0,00	665,50	0,00	0,00	0,00	0,00	0,00	0,00	0,00
	EQUALIZADOR GRÁFICO - SISTEMA SOM		2006	592,90	592,90		0,00	592,90	0,00	0,00	0,00	0,00	0,00	0,00	0,00
	AMPLIFICADOR STEREO		2006	363,00	363,00		0,00	363,00	0,00	0,00	0,00	0,00	0,00	0,00	0,00
	MESA DE MISTURA YAMAHA		2006	1 668,34	1 668,34		0,00	1 668,34	0,00	0,00	0,00	0,00	0,00	0,00	0,00
	COLUMNAS DE SOM MUSICSON		2008	94,00	94,00		0,00	94,00	0,00	0,00	0,00	0,00	0,00	0,00	0,00
	EQUIPAMENTO DE PROJEÇÃO GABINETE I		2008				0,00		0,00	0,00	0,00	0,00	0,00	0,00	0,00
	GRAVADOR LG EXTERNO		2008				0,00		0,00	0,00	0,00	0,00	0,00	0,00	0,00
	TOTAL GERAL OU A TRANSPORTAR.....			346 804,87	346 804,87		6 659,86	231 187,94			6 659,86	0,00	0,00	0,00	0,00

Nº DE IDENTIFICAÇÃO FISCAL

501627413

PERÍODO DE TRIBUTAÇÃO

2019

MAPA DE DEPRECIações E AMORTIZações

NATUREZA DOS ACTIVOS:

- ACTIVOS FIXOS TANGÍVEIS
- ACTIVOS INTANGÍVEIS
- ACTIVOS BIOLÓGICOS NÃO CONSUMÍVEIS
- PROPRIEDADES DE INVESTIMENTO

MÉTODO UTILIZADO:

- QUOTAS CONSTANTES
- QUOTAS DECRESCENTES
- OUTROS



IRC

MODELO

32

Código de acordo com a tabela anexo ao DR 25/2009	Descrição dos elementos do activo	Data		Activos		Depreciações / amortizações e perdas por imparidade contabilizadas no período	Depreciações e amortizações aceites em períodos anteriores	Gastos Fiscais			Perdas por imparidade aceites no período (art. 38.º CIRC)	Taxas perdidas acumuladas	Depreciações / amortizações e perdas de imparidade não aceites como gastos	Depreciações / amortizações e perdas de imparidade recuperadas no período	
		Mês	Ano	Valor contabilístico registado	Valor de aquisição ou produção para efeitos fiscais			Nº de anos de utilidade esperada	Taxa %	Taxa %					Depreciações e amortizações
(1)	(2)	(3)	(4)	(5)	(6)	(7)	(8)	(9)	(10)	(11)	(12)=[(10)X(6)] ou [(6)X(9)]X(11)	(13)	(14)	(15)=(8)-[(12)+X(13)]	(16)
2210	Aparelhos de ar condicionado			346 804,87	346 804,87		6 659,86	231 187,94			6 659,86				
	SISTEMA DE AR CONDICIONADO		2007	1 499,00	1 499,00		0,00	1 499,00	0,00	0,00	0,00	0,00	0,00	0,00	0,00
	SISTEMA DE AR CONDICIONADO		2007	1 161,60	1 161,60		0,00	1 161,60	0,00	0,00	0,00	0,00	0,00	0,00	0,00
	APARELHOS DE AR CONDICIONADO -DELEG		2014	2 498,50	2 498,50		312,31	1 564,55	12,50	0,00	312,31	0,00	0,00	0,00	0,00
	SISTEMA DE CLIMATIZAÇÃO MITSUBISHI		2016	1 656,81	1 656,81		207,10	624,30	12,50	0,00	207,10	0,00	0,00	0,00	0,00
	Bomba de calor AC		2010	18 264,95	18 264,95		0,00	18 264,95	0,00	0,00	0,00	0,00	0,00	0,00	0,00
2215	Aparelhos de aquecimento (irradiadores e outros)														
	RADIADORES DELEGAÇÃO LX		2011	85,80	85,80		0,00	85,80	0,00	0,00	0,00	0,00	0,00	0,00	0,00
	IRRADIADORES A ÓLEO - DELEGAÇÃO DE L		2011	85,80	85,80		0,00	85,80	0,00	0,00	0,00	0,00	0,00	0,00	0,00
2240	Computadores														
	FOTOCOPIADORA E FAX- KONICA MINOLTA		2005	847,00	847,00		0,00	847,00	0,00	0,00	0,00	0,00	0,00	0,00	0,00
	IMPRESSORA ELTRON P3301 USB		2005	1 789,88	1 789,88		0,00	1 789,88	0,00	0,00	0,00	0,00	0,00	0,00	0,00
	COMPUTADOR PESSOAL		2005	685,44	685,44		0,00	685,44	0,00	0,00	0,00	0,00	0,00	0,00	0,00
	COMPUTADOR PESSOAL		2005	1 586,03	1 586,03		0,00	1 586,03	0,00	0,00	0,00	0,00	0,00	0,00	0,00
	FAX SAMSUNG SCX 4216		2005	331,12	331,12		0,00	331,12	0,00	0,00	0,00	0,00	0,00	0,00	0,00
	Kit controlador de rede workcentre		2004	1 676,45	1 676,45		0,00	1 676,45	0,00	0,00	0,00	0,00	0,00	0,00	0,00
	COMPUTADOR DELEGAÇÃO DE TIMOR		2008	417,32	417,32		0,00	417,32	0,00	0,00	0,00	0,00	0,00	0,00	0,00
	MONITOR VIEWSONIC 20 WIDE VA20		2008	578,27	578,27		0,00	578,27	0,00	0,00	0,00	0,00	0,00	0,00	0,00
	COMPUTADORES PORTATEIS OFFICE BOX		2008	900,00	900,00		0,00	900,00	0,00	0,00	0,00	0,00	0,00	0,00	0,00
	SERVIDOR HP ML110G5 3065 250Gb		2008	1 350,00	1 350,00		0,00	1 350,00	0,00	0,00	0,00	0,00	0,00	0,00	0,00
	COMPUTADORES HP de5800 SFF+Office SB		2008	9 660,00	9 660,00		0,00	9 660,00	0,00	0,00	0,00	0,00	0,00	0,00	0,00
	COMPUTADOR HP DC5800 SFF+ OFFICE PR		2008	1 008,00	1 008,00		0,00	1 008,00	0,00	0,00	0,00	0,00	0,00	0,00	0,00
	COMPUTADORES PORTATEIS HP 6730S CZL		2008	1 814,40	1 814,40		0,00	1 814,40	0,00	0,00	0,00	0,00	0,00	0,00	0,00
	COMPUTADORES HP DC 5800 SFF +OFFICE		2008	9 660,00	9 660,00		0,00	9 660,00	0,00	0,00	0,00	0,00	0,00	0,00	0,00
	HP DC 5800 SFFF+OFFICE PRO		2008	2 016,00	2 016,00		0,00	2 016,00	0,00	0,00	0,00	0,00	0,00	0,00	0,00
	TOTAL GERAL OU A TRANSPORTAR,....			406 377,24	406 377,24		7 179,27	288 787,85			7 179,27	0,00	0,00	0,00	0,00

MAPA DE DEPRECIações E AMORTIZações

Nº DE IDENTIFICAÇÃO FISCAL

501627413

PERÍODO DE TRIBUTAÇÃO

2019

NATUREZA DOS ACTIVOS:

- ACTIVOS FIXOS TANGÍVEIS
- ACTIVOS INTANGÍVEIS
- ACTIVOS BIOLÓGICOS NÃO CONSUMÍVEIS
- PROPRIEDADES DE INVESTIMENTO

MÉTODO UTILIZADO:

- QUOTAS CONSTANTES
- QUOTAS DECRESCENTES
- OUTROS



IRC

MODELO

32

(1) Código de acordo com a tabela anexa ao DR 25/2009	(2) Descrição dos elementos do activo	Data		Activos		(7) No de anos de utilidade esperada	(8) Depreciações / amortizações e perdas por imparidade contabilizadas no período	(9) Depreciações e amortizações aceites em períodos anteriores	Gastos Fiscais			(13) Perdas por imparidade aceites no período (art. 38.º CIRC)	(14) Taxas perdas acumuladas	(15) = (9) - ((12) + (13)) Depreciações / amortizações e perdas de imparidade não aceites como gastos	(16) Depreciações / amortizações e perdas de imparidade recuperadas no período
		(3) Mês	(4) Ano	(5) Valor contabilístico registado	(6) Valor de aquisição ou produção para efeitos fiscais				(10) Taxa %	(11) Taxa corrigida %	(12) = ((10) x (6)) ou ((6) - (9)) x (11) Limite fiscal do período				
	Transporte			406 377,24	406 377,24		7 179,27	288 787,85			7 179,27				
	HP 6730S C2D T5870/2GB/250GB		2008	1 814,40	1 814,40		0,00	1 814,40	0,00	0,00	0,00	0,00	0,00	0,00	0,00
	EQUIPAMENTO DE INTERLIGAÇÃO DE REDE		2009	490,00	490,00		0,00	490,00	0,00	0,00	0,00	0,00	0,00	0,00	0,00
	computador Touchsmart HP		2009	1 249,00	1 249,00		0,00	1 249,00	0,00	0,00	0,00	0,00	0,00	0,00	0,00
	disco externo western digital ZTB		2013	237,88	237,88		0,00	237,88	0,00	0,00	0,00	0,00	0,00	0,00	0,00
	APPLE MB Pro 13		2014	1 399,00	1 399,00		0,00	1 399,00	0,00	0,00	0,00	0,00	0,00	0,00	0,00
	APPLE IPAD 64GB		2014	789,00	789,00		0,00	789,00	0,00	0,00	0,00	0,00	0,00	0,00	0,00
	PC SERVIDOR CONTABILIDADE		2014	918,07	918,07		0,00	918,07	0,00	0,00	0,00	0,00	0,00	0,00	0,00
	MONITORES PC		2014	472,20	472,20		0,00	472,20	0,00	0,00	0,00	0,00	0,00	0,00	0,00
	HP PROBOOK 650G74702		2014	21 827,58	21 827,58		0,00	21 827,58	0,00	0,00	0,00	0,00	0,00	0,00	0,00
	HP PROBOOK 650G54200M		2014	9 165,96	9 165,96		0,00	9 165,96	0,00	0,00	0,00	0,00	0,00	0,00	0,00
	TOSHIBA Z3012V 17-4		2014	1 299,00	1 299,00		0,00	1 299,00	0,00	0,00	0,00	0,00	0,00	0,00	0,00
	TOSHIBA Z30-12V 17 - 4		2014	1 299,00	1 299,00		0,00	1 299,00	0,00	0,00	0,00	0,00	0,00	0,00	0,00
	APPLE IPAD 15 GB		2014	509,00	509,00		0,00	509,00	0,00	0,00	0,00	0,00	0,00	0,00	0,00
	APPLE IPAD 16GB		2014	1 018,00	1 018,00		0,00	1 017,90	0,00	0,00	0,00	0,00	0,00	0,00	0,00
	APPLE IPAD II 16 MC773		2014	469,00	469,00		0,00	468,96	0,00	0,00	0,00	0,00	0,00	0,00	0,00
	TABLET SAMSUNG 3.8		2014	269,90	269,90		0,00	269,88	0,00	0,00	0,00	0,00	0,00	0,00	0,00
	HP ML 310 E 48 e3-1229V3 8 GB 2*1TD		2015	2 538,72	2 538,72		0,00	2 538,72	0,00	0,00	0,00	0,00	0,00	0,00	0,00
	SERVIDOR HP PROLIANT ML 10 GEN9 E3-12		2017	642,06	642,06		214,06	428,00	33,34	0,00	214,06	0,00	0,00	0,00	0,00
	SAMSUNG SERIE 850 EVO SSD 500 GB		2017	4 247,19	4 247,19		1 416,01	2 831,18	33,34	0,00	1 416,01	0,00	0,00	0,00	0,00
	PORTATIL APPLE MACBOOK PRO 13"		2017	2 375,13	2 375,13		791,87	1 583,26	33,34	0,00	791,87	0,00	0,00	0,00	0,00
	PORTATIL DELL XPS 13 9370		2018	1 931,10	1 931,10		643,64	643,64	33,33	0,00	643,64	0,00	0,00	0,00	0,00
	APPLE IPAD PRO 10.5"		2018	1 079,00	1 079,00		359,63	179,82	33,33	0,00	359,63	0,00	0,00	0,00	0,00
	2 SERVIDORES DELL POWEREDGE T 440 CT		2019	7 466,10	7 466,10		1 658,97	0,00	22,22	0,00	1 658,97	0,00	0,00	0,00	0,00
	HP PROBOOK X360 440 G1		2019	22 729,17	22 729,17		3 787,82	0,00	16,67	0,00	3 787,82	0,00	0,00	0,00	0,00
	HP PROBOOK X360 440 G1		2019	10 696,08	10 696,08		1 782,50	0,00	16,66	0,00	1 782,50	0,00	0,00	0,00	0,00
	TOTAL GERAL OU A TRANSPORTAR....			503 308,78	503 308,78		17 833,77	340 216,45			17 833,77	0,00	0,00	0,00	0,00

Nº DE IDENTIFICAÇÃO FISCAL

501627413

PERÍODO DE TRIBUTAÇÃO

2019

MAPA DE DEPRECIações E AMORTIZações

NATUREZA DOS ACTIVOS:
 ACTIVOS FIXOS TANGÍVEIS
 ACTIVOS INTANGÍVEIS
 ACTIVOS BIOLÓGICOS NÃO CONSUMÍVEIS
 PROPRIEDADES DE INVESTIMENTO

MÉTODO UTILIZADO:
 QUOTAS CONSTANTES
 QUOTAS DECRESCENTES
 OUTROS



IRC

32

MODELO

Código de acordo ao DR 25/2009	Descrição dos elementos do activo	Data		Activos		Depreciações / amortizações e perdas por imparidade contabilizadas no período	Gastos Fiscais			Perdas por imparidade aceites no período (art. 38.º CIRC)	Taxas perdidas acumuladas	Depreciações / amortizações e perdas de imparidade não aceites como gastos	Depreciações / amortizações e perdas de imparidade recuperadas no período		
		Mês	Ano	Valor contabilístico registado	Valor de aquisição ou produção para efeitos fiscais		Nº de anos de utilidade esperada	Depreciações e amortizações aceites em períodos anteriores	Taxa %					Taxa %	Limites fiscais do período
(1)	(2)	(3)	(4)	(5)	(6)	(7)	(8)	(9)	(10)	(11)	(12)=[(10)X(6)] ou [(6)-9]X(11)	(13)	(14)	(15)=(8)-(12)+(13)	(16)
	Transporte			503 308,78	503 308,78	17 833,77	17 833,77	340 216,45			17 833,77				
2251	Aparelhos telemóveis														
	Telefone Digital M760		2010	214,06	214,06	0,00	0,00	214,06	0,00	0,00	0,00	0,00	0,00	0,00	0,00
	IPHONE 5 - GABINETE COMUNICAÇÃO		2014	560,41	560,41	0,00	0,00	560,41	0,00	0,00	0,00	0,00	0,00	0,00	0,00
	IPHONE 6 - 16GB SPACE GREY		2015	699,00	699,00	139,80	139,80	559,20	20,00	0,00	139,80	0,00	0,00	0,00	0,00
	IPHONE 7 - 128 GB		2017	907,97	907,97	181,59	181,59	363,18	20,00	0,00	181,59	0,00	0,00	0,00	0,00
2265	Ferramentas e utensílios														
	COMPUTADOR INTEL CELERON 30GHZ		2006	886,93	886,93	0,00	0,00	886,93	0,00	0,00	0,00	0,00	0,00	0,00	0,00
	PROGRAMA DE CONTABILIDADE E COMPUT		2007	5 939,89	5 939,89	0,00	0,00	5 939,89	0,00	0,00	0,00	0,00	0,00	0,00	0,00
	UPS PHASAK GATE		2015	793,47	793,47	0,00	0,00	793,47	0,00	0,00	0,00	0,00	0,00	0,00	0,00
2275	PÚLPITO DENON LECTERN ACTIVE - PRETO		9	1 214,42	1 214,42	303,61	303,61	101,20	25,00	0,00	303,61	0,00	0,00	0,00	0,00
	Máquinas de escrever, calcular, de contabilidade e de fotocópiar: Máq. -ferramentas: Ligeiras														
	IMPRESSORA EPSON LQ-300		2011	258,05	258,05	0,00	0,00	258,05	0,00	0,00	0,00	0,00	0,00	0,00	0,00
	Impressora Zebra ZPX Série 3		2015	891,75	891,75	178,35	178,35	713,40	20,00	0,00	178,35	0,00	0,00	0,00	0,00
	IMPRESSORA ZEBRA		2009	1 978,80	1 978,80	0,00	0,00	1 978,80	0,00	0,00	0,00	0,00	0,00	0,00	0,00
	IMPRESSORA HP MULTIFUNÇÕES		2009	50,00	50,00	0,00	0,00	50,00	0,00	0,00	0,00	0,00	0,00	0,00	0,00
	Impressora HP Multifunções - Delegação de		2009	50,00	50,00	0,00	0,00	50,00	0,00	0,00	0,00	0,00	0,00	0,00	0,00
	Maquina cafe Delta Q		2013	49,00	49,00	0,00	0,00	49,00	0,00	0,00	0,00	0,00	0,00	0,00	0,00
	COPIADOR DIGITAL RICOH MP C5000 AD		2014	1 230,00	1 230,00	0,00	0,00	1 230,00	0,00	0,00	0,00	0,00	0,00	0,00	0,00
	COPIADORA MULTIFUNCIONAL RICOH AFIC		2014	1 230,00	1 230,00	0,00	0,00	1 230,00	0,00	0,00	0,00	0,00	0,00	0,00	0,00
	IMPRESSORA ZEBRA ZXP3		2017	902,08	902,08	180,42	180,42	360,84	20,00	0,00	180,42	0,00	0,00	0,00	0,00
2280	FOTOCOPIADORAS LEMARX X654DE		2011	2 767,50	2 767,50	0,00	0,00	2 767,50	0,00	0,00	0,00	0,00	0,00	0,00	0,00
	Máquinas-ferramentas: Ligeiras														
	MAQUINA DESTRUIDORA REXEL Rss2030		2014	274,54	274,54	0,00	0,00	274,54	0,00	0,00	0,00	0,00	0,00	0,00	0,00
2285	Máquinas-ferramentas: Pesadas														
	FAX OKI 5650		2004	654,50	654,50	0,00	0,00	654,50	0,00	0,00	0,00	0,00	0,00	0,00	0,00
	TOTAL GERAL OU A TRANSPORTAR....			524 861,15	524 861,15	18 817,54	18 817,54	359 251,42			18 817,54	0,00	0,00	0,00	0,00

Nº DE IDENTIFICAÇÃO FISCAL

501627413

PERÍODO DE TRIBUTAÇÃO

2019

MAPA DE DEPRECIações E AMORTIZações

NATUREZA DOS ACTIVOS:

- ACTIVOS FIXOS TANGÍVEIS
- ACTIVOS INTANGÍVEIS
- ACTIVOS BIOLÓGICOS NÃO CONSUMÍVEIS
- PROPRIEDADES DE INVESTIMENTO

MÉTODO UTILIZADO:

- QUOTAS CONSTANTES
- QUOTAS DECRESCENTES
- OUTROS



IRC

MODELO **32**

Código de acordo com a tabela anexa ao DR 25/2009	Descrição dos elementos do activo	Data		Activos		Depreciações / amortizações e perdas por imparidade contabilizadas no período	Depreciações e amortizações em períodos anteriores	Depreciações e amortizações		Perdas por imparidade aceites no período (art. 38.º CIRC)	Taxas perdas acumuladas	Depreciações / amortizações e perdas de imparidade não aceites como gastos	Depreciações / amortizações e perdas de imparidade recuperadas no período		
		Mês	Ano	Valor contabilístico registado	Valor de aquisição ou produção para efeitos fiscais			Taxa %	Limite fiscal do período						
(1)	(2)	(3)	(4)	(5)	(6)	(7)	(8)	(9)	(10)	(11)	(12)=[(10)x(6)] ou [(6)+9]x(11)	(13)	(14)	(15)=[(8)-[(12)+(13)]]	(16)
2295	Transporte			524 861,15	524 861,15		18 817,54	359 251,42	0,00	0,00	18 817,54	0,00	0,00	0,00	0,00
	MÁQUINA DE ENCADERNAR		2007	275,03	275,03		0,00	275,03	0,00	0,00	0,00	0,00	0,00	0,00	0,00
	Máquinas não especificadas		2008	776 698,66	776 698,66	1	0,00	776 698,66	0,00	0,00	0,00	0,00	0,00	0,00	0,00
	BENS TOTALMENTE AMORTIZADOS (ANT. PI)		2004	1 076,95	1 076,95		0,00	1 076,95	0,00	0,00	0,00	0,00	0,00	0,00	0,00
	AUTOMATISMO PARA O PORTÃO		2004	1 060,00	1 060,00		0,00	1 060,00	0,00	0,00	0,00	0,00	0,00	0,00	0,00
	MAQUINA DE GELO		2008	43,44	43,44		0,00	43,44	0,00	0,00	0,00	0,00	0,00	0,00	0,00
	ASPIRADOR HOOVER SPRINT TW1650		2007	169,40	169,40		0,00	169,40	0,00	0,00	0,00	0,00	0,00	0,00	0,00
	TELEFONES FIXOS		2009	191,81	191,81		0,00	191,81	0,00	0,00	0,00	0,00	0,00	0,00	0,00
	AspiradorTaski Vento		2010	599,00	599,00		0,00	599,00	0,00	0,00	0,00	0,00	0,00	0,00	0,00
	Frigorífico LG GRB-3925-T INOX														
2300	Materiais de incêndio (extintores e outros)		2009	2 212,41	2 212,41		0,00	2 212,41	0,00	0,00	0,00	0,00	0,00	0,00	0,00
	MATERIAL DE INCENDIO		2009	2 212,41	2 212,41		0,00	2 212,41	0,00	0,00	0,00	0,00	0,00	0,00	0,00
2315	Equipamento de Segurança contra Incêndios		2009	139,20	139,20		0,00	139,20	0,00	0,00	0,00	0,00	0,00	0,00	0,00
	Televisores		2009	349,00	349,00		0,00	349,00	0,00	0,00	0,00	0,00	0,00	0,00	0,00
	TELA DE PROECÇÃO TRIPE 200*200 C/ MC		2010	726,24	726,24		0,00	725,97	0,00	0,00	0,00	0,00	0,00	0,00	0,00
	Televisor Gabinete Comunicação Social		2014	299,00	299,00		42,70	213,50	14,28	0,00	42,70	0,00	0,00	0,00	0,00
	TELEVISOR SAMSUNG - SALA SG														
	TABELA 2 DIVISÃO 1 GRUPO 4			979 062,89	979 062,89		12 200,38	928 984,32			12 200,38	0,00	0,00	0,00	0,00
2375	Veículos automóveis: Ligeiros e mistos		2010	17 277,93	17 277,93		0,00	17 277,93	0,00	0,00	0,00	0,00	0,00	0,00	0,00
	Viatura Pick Up		2018	35 588,97	35 588,97		8 897,24	5 190,06	25,00	0,00	8 897,24	0,00	0,00	0,00	0,00
	TOYOTA AVENIS TS 2.0 D EXCLUSIVE EV		2018	51 500,00	51 500,00		12 875,00	2 145,83	25,00	0,00	12 875,00	0,00	0,00	0,00	0,00
	AUDI A6 LIMOUSINE			104 366,90	104 366,90		21 772,24	24 613,82			21 772,24	0,00	0,00	0,00	0,00
	TOTAL GERAL OU A TRANSPORTAR.....			1 415 280,60	1 415 280,60		40 632,48	1 169 832,02			40 632,48	0,00	0,00	0,00	0,00

MAPA DE DEPRECIações E AMORTIZações

Nº DE IDENTIFICAÇÃO FISCAL

501627413

PERÍODO DE TRIBUTAÇÃO

2019

NATUREZA DOS ACTIVOS:

- ACTIVOS FIXOS TANGÍVEIS
- ACTIVOS INTANGÍVEIS
- ACTIVOS BIOLÓGICOS NÃO CONSUMÍVEIS
- PROPRIEDADES DE INVESTIMENTO

MÉTODO UTILIZADO:

- QUOTAS CONSTANTES
- QUOTAS DECRESCENTES
- OUTROS



IRC

32

MODELO

Código de acordo com a tabela anexa ao DR 25/2009	Descrição dos elementos do activo	Data		Valor contabilístico registado	Activos	Depreciações / amortizações e perdas por imparidade contabilizadas no período	Depreciações e amortizações em períodos anteriores		Gastos Fiscais			Perdas por imparidade aceites no período (art. 38.º CIRC)	Taxas perdas acumuladas	Depreciações / amortizações e perdas de imparidade não aceites como gastos	Depreciações / amortizações e perdas de imparidade recuperadas no período
		Mês	Ano				Valor de aquisição ou produção para efeitos fiscais	No de anos de utilidade esperada	Taxa %	Taxa Condição	Limite fiscal do período				
(1)	(2)	(3)	(4)	(5)	(6)	(7)	(8)	(9)	(10)	(11)	(12)=[(10)x(6)] ou [(6)x(9)]x(11)	(13)	(14)	(15)=(8)-[(12)+(13)]	(16)
	Transporte			1 415 280,60	1 415 280,60		40 632,48	1 169 832,02			40 632,48				
2400	TABELA 2 DIVISÃO 1 GRUPO 5 Artigos de conforto e decoração: Alcatifas PASSADEIRA DE COCO PANAMÁ		2005	545,00	545,00		0,00	545,00	0,00	0,00	0,00	0,00	0,00	0,00	0,00
2405	Artigos de conforto e decoração: Outros CORTINADOS SEDE REMODELAÇÃO DO GABINETE JURÍDICO		2005	251,96	251,96		0,00	251,96	0,00	0,00	0,00	0,00	0,00	0,00	0,00
			2003	7 741,91	7 741,91		0,00	7 741,91	0,00	0,00	0,00	0,00	0,00	0,00	0,00
			2008	120,00	120,00		0,00	120,00	0,00	0,00	0,00	0,00	0,00	0,00	0,00
			2014	286,00	286,00		35,75	178,75	12,50	0,00	35,75	0,00	0,00	0,00	0,00
			2014	524,00	524,00		65,50	327,50	12,50	0,00	65,50	0,00	0,00	0,00	0,00
			2014	210,00	210,00		26,25	131,25	12,50	0,00	26,25	0,00	0,00	0,00	0,00
2420	ESTORE RUNNY CAIRO PREMIUM BLACKOUT Filmes, discos e cassetes		2004	1 000,00	1 000,00		0,00	1 000,00	0,00	0,00	0,00	0,00	0,00	0,00	0,00
2430	TELA Mobiliário		2006	249,26	249,26		0,00	249,26	0,00	0,00	0,00	0,00	0,00	0,00	0,00
	CADEIRA RODADA C/ BR. CA CT - T28		2002	485,52	485,52		0,00	485,52	0,00	0,00	0,00	0,00	0,00	0,00	0,00
	CADEIRAS RODADAS (4 UNIDADES)		2002	559,81	559,81		0,00	559,81	0,00	0,00	0,00	0,00	0,00	0,00	0,00
	1 MESA DE REUNIÃO E DUAS CADEIRAS		2000	869,75	869,75		0,00	869,75	0,00	0,00	0,00	0,00	0,00	0,00	0,00
	ESTANTES (GARAGEM/ARQUIVO)		2008	54,90	54,90		0,00	54,90	0,00	0,00	0,00	0,00	0,00	0,00	0,00
	CADEIRA GABINETE FINANÇAS LOCAIS		2008	132,00	132,00		0,00	132,00	0,00	0,00	0,00	0,00	0,00	0,00	0,00
	ESTRUTURA MESA DE REUNIÃO GABINETE		2009	157,68	157,68		0,00	157,68	0,00	0,00	0,00	0,00	0,00	0,00	0,00
	ESTANTE EXPEDIT 185X185		2009	99,90	99,90		0,00	99,90	0,00	0,00	0,00	0,00	0,00	0,00	0,00
	CADEIRA DE ESCRITÓRIO MODELO MARKUS		2009	203,29	203,29		0,00	203,29	0,00	0,00	0,00	0,00	0,00	0,00	0,00
	MESA DE ESCRITÓRIO GALANT		2009	127,93	127,93		0,00	127,93	0,00	0,00	0,00	0,00	0,00	0,00	0,00
	BLOCO DE GAVETAS RODADO GALANT 46X46		2006	159,90	159,90		0,00	159,90	0,00	0,00	0,00	0,00	0,00	0,00	0,00
	ESTANTE PINHO MEL PORT		2009	119,90	119,90		0,00	119,90	0,00	0,00	0,00	0,00	0,00	0,00	0,00
	CADEIRA EXECUTIVO MIURA PRETA		2009	119,90	119,90		0,00	119,90	0,00	0,00	0,00	0,00	0,00	0,00	0,00
	TOTAL GERAL OU A TRANSPORTAR.....			1 429 179,31	1 429 179,31		40 759,98	1 183 348,21			40 759,98	0,00	0,00	0,00	0,00

MAPA DE DEPRECIACES E AMORTIZACES

Nº DE IDENTIFICACO FISCAL

5016227413

PERÍODO DE TRIBUTACO

2019

NATUREZA DOS ACTIVOS:

- ACTIVOS FIXOS TANGÍVEIS
- ACTIVOS INTANGÍVEIS
- ACTIVOS BIOLÓGICOS NÃO CONSUMÍVEIS
- PROPRIEDADES DE INVESTIMENTO

MÉTODO UTILIZADO:

- QUOTAS CONSTANTES
- QUOTAS DECRESCENTES
- OUTROS



IRC

MODELO

32

(1)	(2)	Data		(5)	Activos		(7)	(8)	Gastos Fiscais			(13)	(14)	(15)	(16)
		Início de utilizaco	Ano		Valor contabilístico registado	Valor de aquisico ou producco para efeitos fiscais			Nº de anos de utilidade esperada	Depreciaçes e amortizaçes	Perdas por imparidade aceites no período				
	Transporte			1 429 179,31	1 429 179,31			40 759,98	0,00		0,00		0,00		0,00
	CADEIRAS MIURA PRETAS		2009	476,70	476,70			0,00	0,00		0,00		0,00		0,00
	ESTANTE MELAM, CEREJEIRA		2006	308,00	308,00			0,00	0,00		0,00		0,00		0,00
	MESA DE REUNIES 1.90X90		2014	735,54	735,54			91,94	12,50	91,94	0,00		0,00		0,00
	CADEIRAS TREN		2014	1 217,70	1 217,70			152,21	12,50	152,21	0,00		0,00		0,00
	CADEIRA RODADA		2014	301,35	301,35			37,67	12,50	37,67	0,00		0,00		0,00
	CADEIRAS- SALA DE REUNIES SEDE		2014	4 741,65	4 741,65			592,71	12,50	592,71	0,00		0,00		0,00
	CADEIRAS - SALA DE REUNIES SEDE		2014	3 161,10	3 161,10			395,14	12,50	395,14	0,00		0,00		0,00
	MESA DE REUNIO REV 1100 ML		2014	201,72	201,72			25,22	12,50	25,22	0,00		0,00		0,00
	SECRETRIA 1600X800 ml cf-8989		2014	185,73	185,73			23,22	12,50	23,22	0,00		0,00		0,00
	CADEIRA RODADA		2014	602,70	602,70			75,34	12,50	75,34	0,00		0,00		0,00
	CADEIRAS TREN COM BRAÇO		2014	409,59	409,59			51,20	12,50	51,20	0,00		0,00		0,00
	CADEIRAS MARKUS - IKEA		2014	1 272,00	1 272,00			159,00	12,50	159,00	0,00		0,00		0,00
	MESA DE REUNIES ESTRUTURA EM PRET		2014	142,10	142,10			17,76	12,50	17,76	0,00		0,00		0,00
	CADEIRAS MARKUS - DELEG LX		2014	318,00	318,00			39,75	12,50	39,75	0,00		0,00		0,00
	MESA GALLANT - GAB. FD		2014	189,00	189,00			23,63	12,50	23,63	0,00		0,00		0,00
	ESTANTE GALLANT- GAB FD DELEG LX		2014	89,99	89,99			11,25	12,50	11,25	0,00		0,00		0,00
	MOBILIARIO		2018	10 852,77	10 852,77			1 356,60	12,50	1 356,60	0,00		0,00		0,00
	Mobiliario sala Del. LX		2010	479,89	479,89			0,00	0,00	0,00	0,00		0,00		0,00
	MESA DE REUNIO RED. 1000 IMITACO		2006	211,75	211,75			0,00	0,00	0,00	0,00		0,00		0,00
				39 795,99	39 795,99			3 180,14	0,00	3 180,14	0,00		0,00		0,00
	TOTAL GERAL OU A TRANSPORTAR....			1 455 076,59	1 455 076,59			43 812,62		43 812,62			0,00		0,00

Balancete Razão (Período [Abertura - Abertura] e Acumulado) - 2019

Valores em EUR

Lançamento: <TODOS>

Data Contab. : 31-15-2019

Conta	Descrição				Acumulado		
		Mov. Débito	Mov. Crédito	Saldo	Mov. Débito	Mov. Crédito	Saldo
11	CAIXA	2 018,33	0,00	2 018,33 D	2 018,33	0,00	2 018,33 D
12	DEPÓSITOS À ORDEM	370 713,27	0,00	370 713,27 D	370 713,27	0,00	370 713,27 D
13	OUTROS DEPÓSITOS BANCÁRIOS	1 160 000,00	0,00	1 160 000,00 D	1 160 000,00	0,00	1 160 000,00 D
21	ASSOCIADOS	264 854,82	395,52	264 459,30 D	264 854,82	395,52	264 459,30 D
22	FORNECEDORES	0,01	106 226,18	106 226,17 C	0,01	106 226,18	106 226,17 C
23	PESSOAL	164,32	0,00	164,32 D	164,32	0,00	164,32 D
24	ESTADO E OUTROS ENTES PÚBLI	0,00	36 138,09	36 138,09 C	0,00	36 138,09	36 138,09 C
27	OUTRAS CONTAS A RECEBER E A	464 549,98	26 967,53	437 582,45 D	464 549,98	26 967,53	437 582,45 D
28	DIFERIMENTOS	34 276,67	356 346,80	322 070,13 C	34 276,67	356 346,80	322 070,13 C
29	PROVISÕES	0,00	788,69	788,69 C	0,00	788,69	788,69 C
41	INVESTIMENTOS FINANCEIROS	251 936,73	0,00	251 936,73 D	251 936,73	0,00	251 936,73 D
43	ACTIVOS FIXOS TANGÍVEIS	1 403 019,72	1 150 754,30	252 265,42 D	1 403 019,72	1 150 754,30	252 265,42 D
44	ACTIVOS INTANGÍVEIS	29 700,58	29 509,54	191,04 D	29 700,58	29 509,54	191,04 D
56	RESULTADOS TRANSITADOS	357 268,82	2 524 614,93	2 167 346,11 C	357 268,82	2 524 614,93	2 167 346,11 C
59	OUTRAS VARIAÇÕES NO CAPITAL	0,00	29 805,00	29 805,00 C	0,00	29 805,00	29 805,00 C
81	Resultado Líquido do Período	0,00	76 956,67	76 956,67 C	0,00	76 956,67	76 956,67 C
	Soma Líquida	4 338 503,25	4 338 503,25	0,00	4 338 503,25	4 338 503,25	0,00

Balancete Razão (Período [Janeiro - Janeiro] e Acumulado) - 2019

Valores em EUR

Lançamento: <TODOS>

Data Contab. : 31-15-2019

Conta	Descrição	Janeiro - Janeiro			Acumulado		
		Mov. Débito	Mov. Crédito	Saldo	Mov. Débito	Mov. Crédito	Saldo
11	CAIXA	4 402,88	4 116,03	286,85 D	6 421,21	4 116,03	2 305,18 D
12	DEPÓSITOS À ORDEM	116 784,25	261 830,96	145 046,71 C	487 497,52	261 830,96	225 666,56 D
13	OUTROS DEPÓSITOS BANCÁRIOS	0,00	0,00	0,00	1 160 000,00	0,00	1 160 000,00 D
21	ASSOCIADOS	1 543 431,42	35 222,66	1 508 208,76 D	1 808 286,24	35 618,18	1 772 668,06 D
22	FORNECEDORES	89 048,33	29 047,13	60 001,20 D	89 048,34	135 273,31	46 224,97 C
23	PESSOAL	40 983,23	41 294,73	311,50 C	41 147,55	41 294,73	147,18 C
24	ESTADO E OUTROS ENTES PÚBLI	36 137,37	35 908,31	229,06 D	36 137,37	72 046,40	35 909,03 C
27	OUTRAS CONTAS A RECEBER E A	40 698,81	77 538,64	36 839,83 C	505 248,79	104 506,17	400 742,62 D
28	DIFERIMENTOS	2 998,37	23 701,43	20 703,06 C	37 275,04	380 048,23	342 773,19 C
29	PROVISÕES	788,69	0,00	788,69 D	788,69	788,69	0,00
41	INVESTIMENTOS FINANCEIROS	52,04	0,00	52,04 D	251 988,77	0,00	251 988,77 D
43	ACTIVOS FIXOS TANGÍVEIS	0,00	3 048,57	3 048,57 C	1 403 019,72	1 153 802,87	249 216,85 D
44	ACTIVOS INTANGÍVEIS	0,00	0,00	0,00	29 700,58	29 509,54	191,04 D
56	RESULTADOS TRANSITADOS	0,00	0,00	0,00	357 268,82	2 524 614,93	2 167 346,11 C
59	OUTRAS VARIAÇÕES NO CAPITAL	0,00	0,00	0,00	0,00	29 805,00	29 805,00 C
62	FORNECIMENTOS E SRV.EXTERN	21 594,79	1 073,68	20 521,11 D	21 594,79	1 073,68	20 521,11 D
63	GASTOS COM O PESSOAL	86 239,39	22,00	86 217,39 D	86 239,39	22,00	86 217,39 D
64	GASTOS DE DEPRECIAÇÃO E AMI	3 048,57	0,00	3 048,57 D	3 048,57	0,00	3 048,57 D
68	OUTROS GASTOS E PERDAS	70 267,69	0,00	70 267,69 D	70 267,69	0,00	70 267,69 D
69	GASTOS E PERDAS DE FINANCI	548,42	0,00	548,42 D	548,42	0,00	548,42 D
72	PRESTAÇÕES DE SERVIÇOS	0,00	1 543 431,42	1 543 431,42 C	0,00	1 543 431,42	1 543 431,42 C
76	Reversões	0,00	788,69	788,69 C	0,00	788,69	788,69 C
81	Resultado Líquido do Período	0,00	0,00	0,00	0,00	76 956,67	76 956,67 C
	Soma Líquida	2 057 024,25	2 057 024,25	0,00	6 395 527,50	6 395 527,50	0,00

Balancete Razão (Período [Fevereiro - Fevereiro] e Acumulado) - 2019

Valores em EUR

Lançamento: <TODOS>

Data Contab. : 31-15-2019

Conta	Descrição	Fevereiro - Fevereiro			Acumulado		
		Mov. Débito	Mov. Crédito	Saldo	Mov. Débito	Mov. Crédito	Saldo
11	CAIXA	78 808,26	45 511,73	33 296,53 D	85 229,47	49 627,76	35 601,71 D
12	DEPÓSITOS À ORDEM	751 175,19	130 128,18	621 047,01 D	1 238 672,71	391 959,14	846 713,57 D
13	OUTROS DEPÓSITOS BANCÁRIOS	0,00	0,00	0,00	1 160 000,00	0,00	1 160 000,00 D
21	ASSOCIADOS	22 937,92	714 470,00	691 532,08 C	1 831 224,16	750 088,18	1 081 135,98 D
22	FORNECEDORES	34 397,14	19 019,23	15 377,91 D	123 445,48	154 292,54	30 847,06 C
23	PESSOAL	41 291,40	41 117,88	173,52 D	82 438,95	82 412,61	26,34 D
24	ESTADO E OUTROS ENTES PÚBLI	35 852,03	34 058,59	1 793,44 D	71 989,40	106 104,99	34 115,59 C
27	OUTRAS CONTAS A RECEBER E A	2 195,85	79 731,78	77 535,93 C	507 444,64	184 237,95	323 206,69 D
28	DIFERIMENTOS	2 486,12	2 486,12	0,00	39 761,16	382 534,35	342 773,19 C
29	PROVISÕES	0,00	0,00	0,00	788,69	788,69	0,00
41	INVESTIMENTOS FINANCEIROS	52,04	0,00	52,04 D	252 040,81	0,00	252 040,81 D
43	ACTIVOS FIXOS TANGÍVEIS	0,00	3 048,54	3 048,54 C	1 403 019,72	1 156 851,41	246 168,31 D
44	ACTIVOS INTANGÍVEIS	0,00	0,00	0,00	29 700,58	29 509,54	191,04 D
56	RESULTADOS TRANSITADOS	0,00	0,00	0,00	357 268,82	2 524 614,93	2 167 346,11 C
59	OUTRAS VARIAÇÕES NO CAPITAL	0,00	0,00	0,00	0,00	29 805,00	29 805,00 C
62	FORNECIMENTOS E SRV.EXTERN	19 553,35	1 460,16	18 093,19 D	41 148,14	2 533,84	38 614,30 D
63	GASTOS COM O PESSOAL	77 160,56	0,00	77 160,56 D	163 399,95	22,00	163 377,95 D
64	GASTOS DE DEPRECIAÇÃO E AMI	3 048,54	0,00	3 048,54 D	6 097,11	0,00	6 097,11 D
68	OUTROS GASTOS E PERDAS	1 904,81	0,00	1 904,81 D	72 172,50	0,00	72 172,50 D
69	GASTOS E PERDAS DE FINANCI	169,00	0,00	169,00 D	717,42	0,00	717,42 D
72	PRESTAÇÕES DE SERVIÇOS	22 937,92	22 937,92	0,00	22 937,92	1 566 369,34	1 543 431,42 C
76	Reversões	0,00	0,00	0,00	0,00	788,69	788,69 C
81	Resultado Líquido do Período	0,00	0,00	0,00	0,00	76 956,67	76 956,67 C
	Soma Líquida	1 093 970,13	1 093 970,13	0,00	7 489 497,63	7 489 497,63	0,00

Balancete Razão (Período [Março - Março] e Acumulado) - 2019

Valores em EUR

Lançamento: <TODOS>

Data Contab. : 31-15-2019

Conta	Descrição	Março - Março			Acumulado		
		Mov. Débito	Mov. Crédito	Saldo	Mov. Débito	Mov. Crédito	Saldo
11	CAIXA	36 929,19	70 283,94	33 354,75 C	122 158,66	119 911,70	2 246,96 D
12	DEPÓSITOS À ORDEM	420 174,53	125 502,40	294 672,13 D	1 658 847,24	517 461,54	1 141 385,70 D
13	OUTROS DEPÓSITOS BANCÁRIOS	0,00	0,00	0,00	1 160 000,00	0,00	1 160 000,00 D
21	ASSOCIADOS	11 001,90	396 409,68	385 407,78 C	1 842 226,06	1 146 497,86	695 728,20 D
22	FORNECEDORES	41 932,39	18 429,84	23 502,55 D	165 377,87	172 722,38	7 344,51 C
23	PESSOAL	40 897,53	40 759,55	137,98 D	123 336,48	123 172,16	164,32 D
24	ESTADO E OUTROS ENTES PÚBLI	34 114,83	35 305,98	1 191,15 C	106 104,23	141 410,97	35 306,74 C
27	OUTRAS CONTAS A RECEBER E A	7 841,20	7 332,15	509,05 D	515 285,84	191 570,10	323 715,74 D
28	DIFERIMENTOS	3 089,10	2 841,28	247,82 D	42 850,26	385 375,63	342 525,37 C
29	PROVISÕES	0,00	0,00	0,00	788,69	788,69	0,00
41	INVESTIMENTOS FINANCEIROS	49,86	0,00	49,86 D	252 090,67	0,00	252 090,67 D
43	ACTIVOS FIXOS TANGÍVEIS	0,00	3 048,55	3 048,55 C	1 403 019,72	1 159 899,96	243 119,76 D
44	ACTIVOS INTANGÍVEIS	0,00	0,00	0,00	29 700,58	29 509,54	191,04 D
45	Investimentos em Curso	5 842,50	0,00	5 842,50 D	5 842,50	0,00	5 842,50 D
56	RESULTADOS TRANSITADOS	0,00	0,00	0,00	357 268,82	2 524 614,93	2 167 346,11 C
59	OUTRAS VARIAÇÕES NO CAPITAL	0,00	0,00	0,00	0,00	29 805,00	29 805,00 C
62	FORNECIMENTOS E SRV.EXTERN	14 886,69	187,64	14 699,05 D	56 034,83	2 721,48	53 313,35 D
63	GASTOS COM O PESSOAL	80 427,01	270,00	80 157,01 D	243 826,96	292,00	243 534,96 D
64	GASTOS DE DEPRECIÇÃO E AMI	3 048,55	0,00	3 048,55 D	9 145,66	0,00	9 145,66 D
68	OUTROS GASTOS E PERDAS	0,00	0,00	0,00	72 172,50	0,00	72 172,50 D
69	GASTOS E PERDAS DE FINANCI	265,73	130,00	135,73 D	983,15	130,00	853,15 D
72	PRESTAÇÕES DE SERVIÇOS	11 001,90	11 001,90	0,00	33 939,82	1 577 371,24	1 543 431,42 C
76	Reversões	0,00	0,00	0,00	0,00	788,69	788,69 C
81	Resultado Líquido do Período	0,00	0,00	0,00	0,00	76 956,67	76 956,67 C
	Soma Líquida	711 502,91	711 502,91	0,00	8 201 000,54	8 201 000,54	0,00

Balancete Razão (Período [Abril - Abril] e Acumulado) - 2019

Valores em EUR

Lançamento: <TODOS>

Data Contab. : 31-15-2019

Conta	Descrição	Abril - Abril			Acumulado		
		Mov. Débito	Mov. Crédito	Saldo	Mov. Débito	Mov. Crédito	Saldo
11	CAIXA	34 356,90	34 479,70	122,80 C	156 515,56	154 391,40	2 124,16 D
12	DEPÓSITOS À ORDEM	96 897,46	125 710,36	28 812,90 C	1 755 744,70	643 171,90	1 112 572,80 D
13	OUTROS DEPÓSITOS BANCÁRIOS	0,00	0,00	0,00	1 160 000,00	0,00	1 160 000,00 D
21	ASSOCIADOS	0,00	96 836,82	96 836,82 C	1 842 226,06	1 243 334,68	598 891,38 D
22	FORNECEDORES	19 077,48	20 407,52	1 330,04 C	184 455,35	193 129,90	8 674,55 C
23	PESSOAL	44 655,47	45 000,84	345,37 C	167 991,95	168 173,00	181,05 C
24	ESTADO E OUTROS ENTES PÚBLI	35 252,07	39 647,91	4 395,84 C	141 356,30	181 058,88	39 702,58 C
27	OUTRAS CONTAS A RECEBER E A	23 621,11	270,64	23 350,47 D	538 906,95	191 840,74	347 066,21 D
28	DIFERIMENTOS	2 643,21	2 643,21	0,00	45 493,47	388 018,84	342 525,37 C
29	PROVISÕES	0,00	0,00	0,00	788,69	788,69	0,00
41	INVESTIMENTOS FINANCEIROS	49,86	0,00	49,86 D	252 140,53	0,00	252 140,53 D
43	ACTIVOS FIXOS TANGÍVEIS	0,00	3 048,54	3 048,54 C	1 403 019,72	1 162 948,50	240 071,22 D
44	ACTIVOS INTANGÍVEIS	0,00	0,00	0,00	29 700,58	29 509,54	191,04 D
45	Investimentos em Curso	0,00	0,00	0,00	5 842,50	0,00	5 842,50 D
56	RESULTADOS TRANSITADOS	0,00	76 956,67	76 956,67 C	357 268,82	2 601 571,60	2 244 302,78 C
59	OUTRAS VARIAÇÕES NO CAPITAL	0,00	0,00	0,00	0,00	29 805,00	29 805,00 C
62	FORNECIMENTOS E SRV.EXTERN	21 502,34	202,91	21 299,43 D	77 537,17	2 924,39	74 612,78 D
63	GASTOS COM O PESSOAL	87 009,51	0,00	87 009,51 D	330 836,47	292,00	330 544,47 D
64	GASTOS DE DEPRECIÇÃO E AMI	3 048,54	0,00	3 048,54 D	12 194,20	0,00	12 194,20 D
68	OUTROS GASTOS E PERDAS	0,00	0,00	0,00	72 172,50	0,00	72 172,50 D
69	GASTOS E PERDAS DE FINANCI	134,50	0,00	134,50 D	1 117,65	130,00	987,65 D
72	PRESTAÇÕES DE SERVIÇOS	0,00	0,00	0,00	33 939,82	1 577 371,24	1 543 431,42 C
76	Reversões	0,00	0,00	0,00	0,00	788,69	788,69 C
81	Resultado Líquido do Período	76 956,67	0,00	76 956,67 D	76 956,67	76 956,67	0,00
	Soma Líquida	445 205,12	445 205,12	0,00	8 646 205,66	8 646 205,66	0,00

Balancete Razão (Período [Maio - Maio] e Acumulado) - 2019

Valores em EUR

Lançamento: <TODOS>

Data Contab. : 31-15-2019

Conta	Descrição	Maio - Maio			Acumulado		
		Mov. Débito	Mov. Crédito	Saldo	Mov. Débito	Mov. Crédito	Saldo
11	CAIXA	30 743,84	13 062,69	17 681,15 D	187 259,40	167 454,09	19 805,31 D
12	DEPÓSITOS À ORDEM	119 141,53	119 317,19	175,66 C	1 874 886,23	762 489,09	1 112 397,14 D
13	OUTROS DEPÓSITOS BANCÁRIOS	0,00	0,00	0,00	1 160 000,00	0,00	1 160 000,00 D
21	ASSOCIADOS	4 359,24	140 937,73	136 578,49 C	1 846 585,30	1 384 272,41	462 312,89 D
22	FORNECEDORES	34 755,87	38 811,26	4 055,39 C	219 211,22	231 941,16	12 729,94 C
23	PESSOAL	41 619,59	41 274,22	345,37 D	209 611,54	209 447,22	164,32 D
24	ESTADO E OUTROS ENTES PÚBLI	39 634,51	36 076,63	3 557,88 D	180 990,81	217 135,51	36 144,70 C
27	OUTRAS CONTAS A RECEBER E A	210,00	7 676,10	7 466,10 C	539 116,95	199 516,84	339 600,11 D
28	DIFERIMENTOS	25 823,82	2 807,13	23 016,69 D	71 317,29	390 825,97	319 508,68 C
29	PROVISÕES	0,00	0,00	0,00	788,69	788,69	0,00
41	INVESTIMENTOS FINANCEIROS	49,86	0,00	49,86 D	252 190,39	0,00	252 190,39 D
43	ACTIVOS FIXOS TANGÍVEIS	7 481,42	3 549,86	3 931,56 D	1 410 501,14	1 166 498,36	244 002,78 D
44	ACTIVOS INTANGÍVEIS	0,00	0,00	0,00	29 700,58	29 509,54	191,04 D
45	Investimentos em Curso	0,00	0,00	0,00	5 842,50	0,00	5 842,50 D
56	RESULTADOS TRANSITADOS	0,00	0,00	0,00	357 268,82	2 601 571,60	2 244 302,78 C
59	OUTRAS VARIAÇÕES NO CAPITAL	0,00	0,00	0,00	0,00	29 805,00	29 805,00 C
62	FORNECIMENTOS E SRV.EXTERN	39 306,32	0,00	39 306,32 D	116 843,49	2 924,39	113 919,10 D
63	GASTOS COM O PESSOAL	80 026,75	0,00	80 026,75 D	410 863,22	292,00	410 571,22 D
64	GASTOS DE DEPRECIÇÃO E AMI	3 255,89	0,00	3 255,89 D	15 450,09	0,00	15 450,09 D
68	OUTROS GASTOS E PERDAS	0,00	0,00	0,00	72 172,50	0,00	72 172,50 D
69	GASTOS E PERDAS DE FINANCI	136,18	0,00	136,18 D	1 253,83	130,00	1 123,83 D
72	PRESTAÇÕES DE SERVIÇOS	4 359,24	4 359,24	0,00	38 299,06	1 581 730,48	1 543 431,42 C
75	SUBSÍDIOS À EXPLORAÇÃO	0,00	23 016,69	23 016,69 C	0,00	23 016,69	23 016,69 C
76	Reversões	0,00	0,00	0,00	0,00	788,69	788,69 C
78	OUTROS RENDIMENTOS E GANH	0,00	15,32	15,32 C	0,00	15,32	15,32 C
81	Resultado Líquido do Período	0,00	0,00	0,00	76 956,67	76 956,67	0,00
	Soma Líquida	430 904,06	430 904,06	0,00	9 077 109,72	9 077 109,72	0,00

Balancete Razão (Período [Junho - Junho] e Acumulado) - 2019

Valores em EUR

Lançamento: <TODOS>

Data Contab. : 31-15-2019

Conta	Descrição	Junho - Junho			Acumulado		
		Mov. Débito	Mov. Crédito	Saldo	Mov. Débito	Mov. Crédito	Saldo
11	CAIXA	12 420,99	30 572,86	18 151,87 C	199 680,39	198 026,95	1 653,44 D
12	DEPÓSITOS À ORDEM	92 436,17	164 257,45	71 821,28 C	1 967 322,40	926 746,54	1 040 575,86 D
13	OUTROS DEPÓSITOS BANCÁRIOS	0,00	0,00	0,00	1 160 000,00	0,00	1 160 000,00 D
21	ASSOCIADOS	0,00	74 380,52	74 380,52 C	1 846 585,30	1 458 652,93	387 932,37 D
22	FORNECEDORES	35 737,68	36 766,67	1 028,99 C	254 948,90	268 707,83	13 758,93 C
23	PESSOAL	81 796,13	82 299,56	503,43 C	291 407,67	291 746,78	339,11 C
24	ESTADO E OUTROS ENTES PÚBLI	36 143,91	72 180,73	36 036,82 C	217 134,72	289 316,24	72 181,52 C
27	OUTRAS CONTAS A RECEBER E A	7 676,10	210,00	7 466,10 D	546 793,05	199 726,84	347 066,21 D
28	DIFERIMENTOS	16 410,67	2 397,33	14 013,34 D	87 727,96	393 223,30	305 495,34 C
29	PROVISÕES	0,00	0,00	0,00	788,69	788,69	0,00
41	INVESTIMENTOS FINANCEIROS	49,86	0,00	49,86 D	252 240,25	0,00	252 240,25 D
43	ACTIVOS FIXOS TANGÍVEIS	0,00	3 255,96	3 255,96 C	1 410 501,14	1 169 754,32	240 746,82 D
44	ACTIVOS INTANGÍVEIS	0,00	0,00	0,00	29 700,58	29 509,54	191,04 D
45	Investimentos em Curso	0,00	0,00	0,00	5 842,50	0,00	5 842,50 D
56	RESULTADOS TRANSITADOS	0,00	0,00	0,00	357 268,82	2 601 571,60	2 244 302,78 C
59	OUTRAS VARIAÇÕES NO CAPITAL	0,00	0,00	0,00	0,00	29 805,00	29 805,00 C
62	FORNECIMENTOS E SRV.EXTERN	21 133,15	0,00	21 133,15 D	137 976,64	2 924,39	135 052,25 D
63	GASTOS COM O PESSOAL	165 456,62	0,00	165 456,62 D	576 319,84	292,00	576 027,84 D
64	GASTOS DE DEPRECIÇÃO E AMI	3 255,96	0,00	3 255,96 D	18 706,05	0,00	18 706,05 D
68	OUTROS GASTOS E PERDAS	1 482,53	0,00	1 482,53 D	73 655,03	0,00	73 655,03 D
69	GASTOS E PERDAS DE FINANCI	136,43	0,00	136,43 D	1 390,26	130,00	1 260,26 D
72	PRESTAÇÕES DE SERVIÇOS	0,00	0,00	0,00	38 299,06	1 581 730,48	1 543 431,42 C
75	SUBSÍDIOS À EXPLORAÇÃO	0,00	7 815,12	7 815,12 C	0,00	30 831,81	30 831,81 C
76	Reversões	0,00	0,00	0,00	0,00	788,69	788,69 C
78	OUTROS RENDIMENTOS E GANH	0,00	0,00	0,00	0,00	15,32	15,32 C
81	Resultado Líquido do Período	0,00	0,00	0,00	76 956,67	76 956,67	0,00
	Soma Líquida	474 136,20	474 136,20	0,00	9 551 245,92	9 551 245,92	0,00

Balancete Razão (Período [Julho - Julho] e Acumulado) - 2019

Valores em EUR

Lançamento: <TODOS>

Data Contab. : 31-15-2019

Conta	Descrição	Julho - Julho			Acumulado		
		Mov. Débito	Mov. Crédito	Saldo	Mov. Débito	Mov. Crédito	Saldo
11	CAIXA	12 666,38	10 895,64	1 770,74 D	212 346,77	208 922,59	3 424,18 D
12	DEPÓSITOS À ORDEM	635 783,34	475 154,54	160 628,80 D	2 603 105,74	1 401 901,08	1 201 204,66 D
13	OUTROS DEPÓSITOS BANCÁRIOS	0,00	0,00	0,00	1 160 000,00	0,00	1 160 000,00 D
21	ASSOCIADOS	0,00	28 438,88	28 438,88 C	1 846 585,30	1 487 091,81	359 493,49 D
22	FORNECEDORES	12 521,81	435 936,39	423 414,58 C	267 470,71	704 644,22	437 173,51 C
23	PESSOAL	43 356,75	42 853,32	503,43 D	334 764,42	334 600,10	164,32 D
24	ESTADO E OUTROS ENTES PÚBLI	72 180,73	37 782,73	34 398,00 D	289 315,45	327 098,97	37 783,52 C
27	OUTRAS CONTAS A RECEBER E A	432 578,27	311 178,11	121 400,16 D	979 371,32	510 904,95	468 466,37 D
28	DIFERIMENTOS	2 923,24	2 923,24	0,00	90 651,20	396 146,54	305 495,34 C
29	PROVISÕES	0,00	0,00	0,00	788,69	788,69	0,00
41	INVESTIMENTOS FINANCEIROS	49,86	0,00	49,86 D	252 290,11	0,00	252 290,11 D
43	ACTIVOS FIXOS TANGÍVEIS	33 425,25	4 184,27	29 240,98 D	1 443 926,39	1 173 938,59	269 987,80 D
44	ACTIVOS INTANGÍVEIS	0,00	0,00	0,00	29 700,58	29 509,54	191,04 D
45	Investimentos em Curso	5 842,50	0,00	5 842,50 D	11 685,00	0,00	11 685,00 D
56	RESULTADOS TRANSITADOS	0,00	0,00	0,00	357 268,82	2 601 571,60	2 244 302,78 C
59	OUTRAS VARIAÇÕES NO CAPITAL	0,00	0,00	0,00	0,00	29 805,00	29 805,00 C
62	FORNECIMENTOS E SRV.EXTERN	17 034,30	0,00	17 034,30 D	155 010,94	2 924,39	152 086,55 D
63	GASTOS COM O PESSOAL	82 417,35	0,00	82 417,35 D	658 737,19	292,00	658 445,19 D
64	GASTOS DE DEPRECIÇÃO E AMI	4 184,27	0,00	4 184,27 D	22 890,32	0,00	22 890,32 D
68	OUTROS GASTOS E PERDAS	0,00	0,00	0,00	73 655,03	0,00	73 655,03 D
69	GASTOS E PERDAS DE FINANCI	141,27	0,00	141,27 D	1 531,53	130,00	1 401,53 D
72	PRESTAÇÕES DE SERVIÇOS	0,00	0,00	0,00	38 299,06	1 581 730,48	1 543 431,42 C
75	SUBSÍDIOS À EXPLORAÇÃO	0,00	0,00	0,00	0,00	30 831,81	30 831,81 C
76	Reversões	0,00	0,00	0,00	0,00	788,69	788,69 C
78	OUTROS RENDIMENTOS E GANH	0,00	5 758,20	5 758,20 C	0,00	5 773,52	5 773,52 C
81	Resultado Líquido do Período	0,00	0,00	0,00	76 956,67	76 956,67	0,00
	Soma Líquida	1 355 105,32	1 355 105,32	0,00	10 906 351,24	10 906 351,24	0,00

Balancete Razão (Período [Agosto - Agosto] e Acumulado) - 2019

Valores em EUR

Lançamento: <TODOS>

Data Contab. : 31-15-2019

Conta	Descrição	Agosto - Agosto			Acumulado		
		Mov. Débito	Mov. Crédito	Saldo	Mov. Débito	Mov. Crédito	Saldo
11	CAIXA	9 578,96	10 733,73	1 154,77 C	221 925,73	219 656,32	2 269,41 D
12	DEPÓSITOS À ORDEM	193 303,10	495 866,38	302 563,28 C	2 796 408,84	1 897 767,46	898 641,38 D
13	OUTROS DEPÓSITOS BANCÁRIOS	0,00	0,00	0,00	1 160 000,00	0,00	1 160 000,00 D
21	ASSOCIADOS	0,00	23 335,04	23 335,04 C	1 846 585,30	1 510 426,85	336 158,45 D
22	FORNECEDORES	420 482,52	30 490,70	389 991,82 D	687 953,23	735 134,92	47 181,69 C
23	PESSOAL	41 568,68	41 885,18	316,50 C	376 333,10	376 485,28	152,18 C
24	ESTADO E OUTROS ENTES PÚBLI	36 404,43	36 466,28	61,85 C	325 719,88	363 565,25	37 845,37 C
27	OUTRAS CONTAS A RECEBER E A	16 967,38	178 592,06	161 624,68 C	996 338,70	689 497,01	306 841,69 D
28	DIFERIMENTOS	5 737,20	5 737,20	0,00	96 388,40	401 883,74	305 495,34 C
29	PROVISÕES	0,00	0,00	0,00	788,69	788,69	0,00
41	INVESTIMENTOS FINANCEIROS	49,86	0,00	49,86 D	252 339,97	0,00	252 339,97 D
43	ACTIVOS FIXOS TANGÍVEIS	0,00	4 184,33	4 184,33 C	1 443 926,39	1 178 122,92	265 803,47 D
44	ACTIVOS INTANGÍVEIS	0,00	0,00	0,00	29 700,58	29 509,54	191,04 D
45	Investimentos em Curso	8 179,50	0,00	8 179,50 D	19 864,50	0,00	19 864,50 D
56	RESULTADOS TRANSITADOS	0,00	0,00	0,00	357 268,82	2 601 571,60	2 244 302,78 C
59	OUTRAS VARIAÇÕES NO CAPITAL	0,00	0,00	0,00	0,00	29 805,00	29 805,00 C
62	FORNECIMENTOS E SRV. EXTERN	9 360,90	0,00	9 360,90 D	164 371,84	2 924,39	161 447,45 D
63	GASTOS COM O PESSOAL	81 187,84	8,82	81 179,02 D	739 925,03	300,82	739 624,21 D
64	GASTOS DE DEPRECIAÇÃO E AMI	4 184,33	0,00	4 184,33 D	27 074,65	0,00	27 074,65 D
68	OUTROS GASTOS E PERDAS	150,02	0,00	150,02 D	73 805,05	0,00	73 805,05 D
69	GASTOS E PERDAS DE FINANCIAI	145,00	0,00	145,00 D	1 676,53	130,00	1 546,53 D
72	PRESTAÇÕES DE SERVIÇOS	0,00	0,00	0,00	38 299,06	1 581 730,48	1 543 431,42 C
75	SUBSÍDIOS À EXPLORAÇÃO	0,00	0,00	0,00	0,00	30 831,81	30 831,81 C
76	Reversões	0,00	0,00	0,00	0,00	788,69	788,69 C
78	OUTROS RENDIMENTOS E GANH	0,00	0,00	0,00	0,00	5 773,52	5 773,52 C
81	Resultado Líquido do Período	0,00	0,00	0,00	76 956,67	76 956,67	0,00
	Soma Líquida	827 299,72	827 299,72	0,00	11 733 650,96	11 733 650,96	0,00

Balancete Razão (Período [Setembro - Setembro] e Acumulado) - 2019

Valores em EUR

Lançamento: <TODOS>

Data Contab. : 31-15-2019

Conta	Descrição	Setembro - Setembro			Acumulado		
		Mov. Débito	Mov. Crédito	Saldo	Mov. Débito	Mov. Crédito	Saldo
11	CAIXA	3 300,33	3 051,57	248,76 D	225 226,06	222 707,89	2 518,17 D
12	DEPÓSITOS À ORDEM	7 963,26	153 144,94	145 181,68 C	2 804 372,10	2 050 912,40	753 459,70 D
13	OUTROS DEPÓSITOS BANCÁRIOS	0,00	0,00	0,00	1 160 000,00	0,00	1 160 000,00 D
21	ASSOCIADOS	184,50	184,50	0,00	1 846 769,80	1 510 611,35	336 158,45 D
22	FORNECEDORES	18 833,39	15 341,52	3 491,87 D	706 786,62	750 476,44	43 689,82 C
23	PESSOAL	43 515,90	43 199,40	316,50 D	419 849,00	419 684,68	164,32 D
24	ESTADO E OUTROS ENTES PÚBLI	39 061,18	39 549,05	487,87 C	364 781,06	403 114,30	38 333,24 C
25	Financiamentos Obtidos	31,20	31,20	0,00	31,20	31,20	0,00
27	OUTRAS CONTAS A RECEBER E A	56 314,24	9 693,96	46 620,28 D	1 052 652,94	699 190,97	353 461,97 D
28	DIFERIMENTOS	2 834,45	2 834,45	0,00	99 222,85	404 718,19	305 495,34 C
29	PROVISÕES	0,00	0,00	0,00	788,69	788,69	0,00
41	INVESTIMENTOS FINANCEIROS	49,86	0,00	49,86 D	252 389,83	0,00	252 389,83 D
43	ACTIVOS FIXOS TANGÍVEIS	0,00	4 184,28	4 184,28 C	1 443 926,39	1 182 307,20	261 619,19 D
44	ACTIVOS INTANGÍVEIS	0,00	0,00	0,00	29 700,58	29 509,54	191,04 D
45	Investimentos em Curso	0,00	0,00	0,00	19 864,50	0,00	19 864,50 D
56	RESULTADOS TRANSITADOS	0,00	0,00	0,00	357 268,82	2 601 571,60	2 244 302,78 C
59	OUTRAS VARIAÇÕES NO CAPITAL	0,00	0,00	0,00	0,00	29 805,00	29 805,00 C
62	FORNECIMENTOS E SRV.EXTERN	12 830,12	430,50	12 399,62 D	177 201,96	3 354,89	173 847,07 D
63	GASTOS COM O PESSOAL	82 082,24	0,00	82 082,24 D	822 007,27	300,82	821 706,45 D
64	GASTOS DE DEPRECIAÇÃO E AMI	4 184,28	0,00	4 184,28 D	31 258,93	0,00	31 258,93 D
68	OUTROS GASTOS E PERDAS	280,58	0,00	280,58 D	74 085,63	0,00	74 085,63 D
69	GASTOS E PERDAS DE FINANCIAI	179,84	0,00	179,84 D	1 856,37	130,00	1 726,37 D
72	PRESTAÇÕES DE SERVIÇOS	0,00	0,00	0,00	38 299,06	1 581 730,48	1 543 431,42 C
75	SUBSÍDIOS À EXPLORAÇÃO	0,00	0,00	0,00	0,00	30 831,81	30 831,81 C
76	Reversões	0,00	0,00	0,00	0,00	788,69	788,69 C
78	OUTROS RENDIMENTOS E GANH	0,00	0,00	0,00	0,00	5 773,52	5 773,52 C
81	Resultado Líquido do Período	0,00	0,00	0,00	76 956,67	76 956,67	0,00
	Soma Líquida	271 645,37	271 645,37	0,00	12 005 296,33	12 005 296,33	0,00

Balancete Razão (Período [Outubro - Outubro] e Acumulado) - 2019

Valores em EUR

Lançamento: <TODOS>

Data Contab. : 31-15-2019

Conta	Descrição	Outubro - Outubro			Acumulado		
		Mov. Débito	Mov. Crédito	Saldo	Mov. Débito	Mov. Crédito	Saldo
11	CAIXA	24 063,98	21 880,61	2 183,37 D	249 290,04	244 588,50	4 701,54 D
12	DEPÓSITOS À ORDEM	382 370,76	502 412,18	120 041,42 C	3 186 742,86	2 553 324,58	633 418,28 D
13	OUTROS DEPÓSITOS BANCÁRIOS	0,00	0,00	0,00	1 160 000,00	0,00	1 160 000,00 D
21	ASSOCIADOS	48 859,24	72 679,46	23 820,22 C	1 895 629,04	1 583 290,81	312 338,23 D
22	FORNECEDORES	85 377,92	104 455,83	19 077,91 C	792 164,54	854 932,27	62 767,73 C
23	PESSOAL	42 377,06	41 997,06	380,00 D	462 226,06	461 681,74	544,32 D
24	ESTADO E OUTROS ENTES PÚBLI	38 332,46	46 694,77	8 362,31 C	403 113,52	449 809,07	46 695,55 C
25	Financiamentos Obtidos	0,00	0,00	0,00	31,20	31,20	0,00
27	OUTRAS CONTAS A RECEBER E A	83 178,70	4 610,54	78 568,16 D	1 135 831,64	703 801,51	432 030,13 D
28	DIFERIMENTOS	59 879,09	3 066,67	56 812,42 D	159 101,94	407 784,86	248 682,92 C
29	PROVISÕES	0,00	0,00	0,00	788,69	788,69	0,00
41	INVESTIMENTOS FINANCEIROS	49,86	0,00	49,86 D	252 439,69	0,00	252 439,69 D
43	ACTIVOS FIXOS TANGÍVEIS	0,00	4 184,29	4 184,29 C	1 443 926,39	1 186 491,49	257 434,90 D
44	ACTIVOS INTANGÍVEIS	0,00	0,00	0,00	29 700,58	29 509,54	191,04 D
45	Investimentos em Curso	0,00	0,00	0,00	19 864,50	0,00	19 864,50 D
56	RESULTADOS TRANSITADOS	0,00	0,00	0,00	357 268,82	2 601 571,60	2 244 302,78 C
59	OUTRAS VARIAÇÕES NO CAPITAL	0,00	0,00	0,00	0,00	29 805,00	29 805,00 C
62	FORNECIMENTOS E SRV.EXTERN	99 463,71	676,49	98 787,22 D	276 665,67	4 031,38	272 634,29 D
63	GASTOS COM O PESSOAL	82 180,12	0,00	82 180,12 D	904 187,39	300,82	903 886,57 D
64	GASTOS DE DEPRECIÇÃO E AMI	4 184,29	0,00	4 184,29 D	35 443,22	0,00	35 443,22 D
68	OUTROS GASTOS E PERDAS	120,00	0,00	120,00 D	74 205,63	0,00	74 205,63 D
69	GASTOS E PERDAS DE FINANCI	148,68	0,00	148,68 D	2 005,05	130,00	1 875,05 D
72	PRESTAÇÕES DE SERVIÇOS	4 859,24	48 859,24	44 000,00 C	43 158,30	1 630 589,72	1 587 431,42 C
75	SUBSÍDIOS À EXPLORAÇÃO	0,00	55 927,97	55 927,97 C	0,00	86 759,78	86 759,78 C
76	Reversões	0,00	0,00	0,00	0,00	788,69	788,69 C
78	OUTROS RENDIMENTOS E GANH	0,00	48 000,00	48 000,00 C	0,00	53 773,52	53 773,52 C
81	Resultado Líquido do Período	0,00	0,00	0,00	76 956,67	76 956,67	0,00
	Soma Líquida	955 445,11	955 445,11	0,00	12 960 741,44	12 960 741,44	0,00

Balancete Razão (Período [Novembro - Novembro] e Acumulado) - 2019

Valores em EUR

Lançamento: <TODOS>

Data Contab. : 31-15-2019

Conta	Descrição	Novembro - Novembro			Acumulado		
		Mov. Débito	Mov. Crédito	Saldo	Mov. Débito	Mov. Crédito	Saldo
11	CAIXA	11 713,06	15 718,26	4 005,20 C	261 003,10	260 306,76	696,34 D
12	DEPÓSITOS À ORDEM	195 766,36	217 851,69	22 085,33 C	3 382 509,22	2 771 176,27	611 332,95 D
13	OUTROS DEPÓSITOS BANCÁRIOS	0,00	0,00	0,00	1 160 000,00	0,00	1 160 000,00 D
21	ASSOCIADOS	93 930,10	155 342,32	61 412,22 C	1 989 559,14	1 738 633,13	250 926,01 D
22	FORNECEDORES	86 011,55	87 226,79	1 215,24 C	878 176,09	942 159,06	63 982,97 C
23	PESSOAL	80 787,02	81 017,02	230,00 C	543 013,08	542 698,76	314,32 D
24	ESTADO E OUTROS ENTES PÚBLI	35 600,90	82 827,40	47 226,50 C	438 714,42	532 636,47	93 922,05 C
25	Financiamentos Obtidos	1 274,96	2 238,96	964,00 C	1 306,16	2 270,16	964,00 C
27	OUTRAS CONTAS A RECEBER E A	73 086,69	48 664,44	24 422,25 D	1 208 918,33	752 465,95	456 452,38 D
28	DIFERIMENTOS	8 139,23	0,00	8 139,23 D	167 241,17	407 784,86	240 543,69 C
29	PROVISÕES	0,00	0,00	0,00	788,69	788,69	0,00
41	INVESTIMENTOS FINANCEIROS	49,86	0,00	49,86 D	252 489,55	0,00	252 489,55 D
43	ACTIVOS FIXOS TANGÍVEIS	0,00	4 184,31	4 184,31 C	1 443 926,39	1 190 675,80	253 250,59 D
44	ACTIVOS INTANGÍVEIS	0,00	0,00	0,00	29 700,58	29 509,54	191,04 D
45	Investimentos em Curso	0,00	0,00	0,00	19 864,50	0,00	19 864,50 D
56	RESULTADOS TRANSITADOS	0,00	0,00	0,00	357 268,82	2 601 571,60	2 244 302,78 C
59	OUTRAS VARIAÇÕES NO CAPITAL	0,00	0,00	0,00	0,00	29 805,00	29 805,00 C
62	FORNECIMENTOS E SRV.EXTERN	90 089,56	0,00	90 089,56 D	366 755,23	4 031,38	362 723,85 D
63	GASTOS COM O PESSOAL	150 739,59	0,00	150 739,59 D	1 054 926,98	300,82	1 054 626,16 D
64	GASTOS DE DEPRECIÇÃO E AMI	4 184,31	0,00	4 184,31 D	39 627,53	0,00	39 627,53 D
68	OUTROS GASTOS E PERDAS	4 550,00	0,00	4 550,00 D	78 755,63	0,00	78 755,63 D
69	GASTOS E PERDAS DE FINANCI	148,00	0,00	148,00 D	2 153,05	130,00	2 023,05 D
72	PRESTAÇÕES DE SERVIÇOS	3 500,00	89 500,00	86 000,00 C	46 658,30	1 720 089,72	1 673 431,42 C
75	SUBSÍDIOS À EXPLORAÇÃO	0,00	0,00	0,00	0,00	86 759,78	86 759,78 C
76	Reversões	0,00	0,00	0,00	0,00	788,69	788,69 C
78	OUTROS RENDIMENTOS E GANH	0,00	55 000,00	55 000,00 C	0,00	108 773,52	108 773,52 C
81	Resultado Líquido do Período	0,00	0,00	0,00	76 956,67	76 956,67	0,00
	Soma Líquida	839 571,19	839 571,19	0,00	13 800 312,63	13 800 312,63	0,00

Balancete Razão (Período [Dezembro - Dezembro] e Acumulado) - 2019

Valores em EUR

Lançamento: <TODOS>

Data Contab. : 31-15-2019

Conta	Descrição	Dezembro - Dezembro			Acumulado		
		Mov. Débito	Mov. Crédito	Saldo	Mov. Débito	Mov. Crédito	Saldo
11	CAIXA	8 303,66	6 820,03	1 483,63 D	269 306,76	267 126,79	2 179,97 D
12	DEPÓSITOS À ORDEM	84 383,15	256 512,98	172 129,83 C	3 466 892,37	3 027 689,25	439 203,12 D
13	OUTROS DEPÓSITOS BANCÁRIOS	0,00	0,00	0,00	1 160 000,00	0,00	1 160 000,00 D
21	ASSOCIADOS	1 000,00	43 358,82	42 358,82 C	1 990 559,14	1 781 991,95	208 567,19 D
22	FORNECEDORES	130 499,31	207 533,55	77 034,24 C	1 008 675,40	1 149 692,61	141 017,21 C
23	PESSOAL	46 274,50	46 424,50	150,00 C	589 287,58	589 123,26	164,32 D
24	ESTADO E OUTROS ENTES PÚBLI	124 511,33	90 704,74	33 806,59 D	563 225,75	623 341,21	60 115,46 C
25	Financiamentos Obtidos	258,00	0,00	258,00 D	1 564,16	2 270,16	706,00 C
27	OUTRAS CONTAS A RECEBER E A	55 495,13	66 808,92	11 313,79 C	1 264 413,46	819 274,87	445 138,59 D
28	DIFERIMENTOS	70 640,48	15 950,88	54 689,60 D	237 881,65	423 735,74	185 854,09 C
29	PROVISÕES	0,00	0,00	0,00	788,69	788,69	0,00
41	INVESTIMENTOS FINANCEIROS	49,86	0,00	49,86 D	252 539,41	0,00	252 539,41 D
43	ACTIVOS FIXOS TANGÍVEIS	36,75	4 185,09	4 148,34 C	1 443 963,14	1 194 860,89	249 102,25 D
44	ACTIVOS INTANGÍVEIS	0,00	0,00	0,00	29 700,58	29 509,54	191,04 D
45	Investimentos em Curso	0,00	0,00	0,00	19 864,50	0,00	19 864,50 D
56	RESULTADOS TRANSITADOS	0,00	0,00	0,00	357 268,82	2 601 571,60	2 244 302,78 C
59	OUTRAS VARIAÇÕES NO CAPITAL	3 042,39	0,00	3 042,39 D	3 042,39	29 805,00	26 762,61 C
62	FORNECIMENTOS E SRV.EXTERN	211 013,68	241,97	210 771,71 D	577 768,91	4 273,35	573 495,56 D
63	GASTOS COM O PESSOAL	81 995,17	0,00	81 995,17 D	1 136 922,15	300,82	1 136 621,33 D
64	GASTOS DE DEPRECIAÇÃO E AM	4 185,09	36,75	4 148,34 D	43 812,62	36,75	43 775,87 D
68	OUTROS GASTOS E PERDAS	13 573,71	0,00	13 573,71 D	92 329,34	0,00	92 329,34 D
69	GASTOS E PERDAS DE FINANCI	148,34	0,00	148,34 D	2 301,39	130,00	2 171,39 D
72	PRESTAÇÕES DE SERVIÇOS	500,00	1 000,00	500,00 C	47 158,30	1 721 089,72	1 673 931,42 C
75	SUBSÍDIOS À EXPLORAÇÃO	0,00	68 407,07	68 407,07 C	0,00	155 166,85	155 166,85 C
76	Reversões	0,00	0,00	0,00	0,00	788,69	788,69 C
78	OUTROS RENDIMENTOS E GANH	20 000,00	47 925,25	27 925,25 C	20 000,00	156 698,77	136 698,77 C
81	Resultado Líquido do Período	0,00	0,00	0,00	76 956,67	76 956,67	0,00
	Soma Líquida	855 910,55	855 910,55	0,00	14 656 223,18	14 656 223,18	0,00

Balancete Razão (Período [Fim - Fim] e Acumulado) - 2019

Valores em EUR

Lançamento: <TODOS>

Data Contab. : 31-15-2019

Conta	Descrição	Fim - Fim			Acumulado		
		Mov. Débito	Mov. Crédito	Saldo	Mov. Débito	Mov. Crédito	Saldo
11	CAIXA	0,00	0,00	0,00	269 306,76	267 126,79	2 179,97 D
12	DEPÓSITOS À ORDEM	0,00	0,00	0,00	3 466 892,37	3 027 689,25	439 203,12 D
13	OUTROS DEPÓSITOS BANCÁRIOS	0,00	0,00	0,00	1 160 000,00	0,00	1 160 000,00 D
21	ASSOCIADOS	0,00	0,00	0,00	1 990 559,14	1 781 991,95	208 567,19 D
22	FORNECEDORES	0,00	0,00	0,00	1 008 675,40	1 149 692,61	141 017,21 C
23	PESSOAL	0,00	0,00	0,00	589 287,58	589 123,26	164,32 D
24	ESTADO E OUTROS ENTES PÚBLI	0,00	0,00	0,00	563 225,75	623 341,21	60 115,46 C
25	Financiamentos Obtidos	0,00	0,00	0,00	1 564,16	2 270,16	706,00 C
27	OUTRAS CONTAS A RECEBER E A	0,00	0,00	0,00	1 264 413,46	819 274,87	445 138,59 D
28	DIFERIMENTOS	0,00	0,00	0,00	237 881,65	423 735,74	185 854,09 C
29	PROVISÕES	0,00	0,00	0,00	788,69	788,69	0,00
41	INVESTIMENTOS FINANCEIROS	0,00	0,00	0,00	252 539,41	0,00	252 539,41 D
43	ACTIVOS FIXOS TANGÍVEIS	0,00	0,00	0,00	1 443 963,14	1 194 860,89	249 102,25 D
44	ACTIVOS INTANGÍVEIS	0,00	0,00	0,00	29 700,58	29 509,54	191,04 D
45	Investimentos em Curso	0,00	0,00	0,00	19 864,50	0,00	19 864,50 D
56	RESULTADOS TRANSITADOS	0,00	0,00	0,00	357 268,82	2 601 571,60	2 244 302,78 C
59	OUTRAS VARIAÇÕES NO CAPITAL	0,00	0,00	0,00	3 042,39	29 805,00	26 762,61 C
62	FORNECIMENTOS E SRV.EXTERN	0,00	573 495,56	573 495,56 C	577 768,91	577 768,91	0,00
63	GASTOS COM O PESSOAL	0,00	1 136 621,33	1 136 621,33 C	1 136 922,15	1 136 922,15	0,00
64	GASTOS DE DEPRECIACÃO E AMI	0,00	43 775,87	43 775,87 C	43 812,62	43 812,62	0,00
68	OUTROS GASTOS E PERDAS	0,00	92 329,34	92 329,34 C	92 329,34	92 329,34	0,00
69	GASTOS E PERDAS DE FINANCI	0,00	2 171,39	2 171,39 C	2 301,39	2 301,39	0,00
72	PRESTAÇÕES DE SERVIÇOS	1 673 931,42	0,00	1 673 931,42 D	1 721 089,72	1 721 089,72	0,00
75	SUBSÍDIOS À EXPLORAÇÃO	155 166,85	0,00	155 166,85 D	155 166,85	155 166,85	0,00
76	Reversões	788,69	0,00	788,69 D	788,69	788,69	0,00
78	OUTROS RENDIMENTOS E GANH	136 698,77	0,00	136 698,77 D	156 698,77	156 698,77	0,00
81	Resultado Líquido do Período	1 966 585,73	2 084 777,97	118 192,24 C	2 043 542,40	2 161 734,64	118 192,24 C
	Soma Líquida	3 933 171,46	3 933 171,46	0,00	18 589 394,64	18 589 394,64	0,00

Balancete Geral (Período [Abertura - Abertura] e Acumulado) - 2019

Valores em EUR

Data Contab. : 31-15-2019

Lançamento: <TODOS>

Conta	Descrição	Abertura -			Acumulado		
		Mov. Débito	Mov. Crédito	Saldo	Mov. Débito	Mov. Crédito	Saldo
11	CAIXA	2 018,33	0,00	2 018,33 D	2 018,33	0,00	2 018,33 D
111	Caixa Da Sede	1 288,88	0,00	1 288,88 D	1 288,88	0,00	1 288,88 D
112	Caixa Da Delegação	674,89	0,00	674,89 D	674,89	0,00	674,89 D
119	CAIXA RECEBIMENTO	54,56	0,00	54,56 D	54,56	0,00	54,56 D
12	DEPÓSITOS À ORDEM	370 713,27	0,00	370 713,27 D	370 713,27	0,00	370 713,27 D
1201	BANCO BPI - CONTA PROPRIA	211 478,11	0,00	211 478,11 D	211 478,11	0,00	211 478,11 D
1204	BANCO BPI - SEGURO BOMBEI	15 251,71	0,00	15 251,71 D	15 251,71	0,00	15 251,71 D
1208	BANCO CGD - 0255141652431	59 767,10	0,00	59 767,10 D	59 767,10	0,00	59 767,10 D
1211	BANCO BPI - SEGURO ELEITO	45 766,41	0,00	45 766,41 D	45 766,41	0,00	45 766,41 D
1212	BANCO CGD - 2021055365930	26 601,35	0,00	26 601,35 D	26 601,35	0,00	26 601,35 D
1213	BANCO BPI - MAREMOTO NA A	5 345,37	0,00	5 345,37 D	5 345,37	0,00	5 345,37 D
1214	BANCO-CGD - 2021057735330	6 503,22	0,00	6 503,22 D	6 503,22	0,00	6 503,22 D
13	OUTROS DEPÓSITOS BANCÁRIO	1 160 000,00	0,00	1 160 000,00 D	1 160 000,00	0,00	1 160 000,00 D
13149	CGD conta 0255141652620-1	60 000,00	0,00	60 000,00 D	60 000,00	0,00	60 000,00 D
13195	CGD CONTA 111	200 000,00	0,00	200 000,00 D	200 000,00	0,00	200 000,00 D
13196	CGD CONTA 112	900 000,00	0,00	900 000,00 D	900 000,00	0,00	900 000,00 D
21	ASSOCIADOS	264 854,82	395,52	264 459,30 D	264 854,82	395,52	264 459,30 D
211	Associados c/c	264 854,82	395,42	264 459,40 D	264 854,82	395,42	264 459,40 D
2111	Câmaras Municipais	264 854,82	395,42	264 459,40 D	264 854,82	395,42	264 459,40 D
21110001	C.M. DE AGUEDA	5 998,62	0,00	5 998,62 D	5 998,62	0,00	5 998,62 D
21110003	C.M. DE ANADIA	500,00	0,00	500,00 D	500,00	0,00	500,00 D
21110016	MUNICIPIO DE S. JOÃO MADE	4 870,68	0,00	4 870,68 D	4 870,68	0,00	4 870,68 D
21110032	C.M. DE VIDIGUEIRA	945,95	0,00	945,95 D	945,95	0,00	945,95 D
21110037	MUNICIPIO DE CELORICO DE	4 870,68	0,00	4 870,68 D	4 870,68	0,00	4 870,68 D
21110049	C.M. DE FREIXO ESPADA-À-C	4 806,70	0,00	4 806,70 D	4 806,70	0,00	4 806,70 D
21110052	C.M. DE MIRANDELA	19 223,81	0,00	19 223,81 D	19 223,81	0,00	19 223,81 D
21110060	C.M. DE COVILHA	5 998,62	0,00	5 998,62 D	5 998,62	0,00	5 998,62 D
21110071	C.M. DE COIMBRA	757,00	0,00	757,00 D	757,00	0,00	757,00 D
21110084	MUNICIPIO DE TÁBUA	10 186,46	0,00	10 186,46 D	10 186,46	0,00	10 186,46 D
21110085	C.M. DE VILA NOVA DE POIA	114,72	0,00	114,72 D	114,72	0,00	114,72 D
21110100	MUNICIPIO DE ALBUFEIRA	175,00	0,00	175,00 D	175,00	0,00	175,00 D
21110115	C.M. DE VILA REAL DE S.AN	14 467,81	0,00	14 467,81 D	14 467,81	0,00	14 467,81 D
21110121	C.M. DE GOUVEIA	1 969,14	0,00	1 969,14 D	1 969,14	0,00	1 969,14 D
21110131	MUNICIPIO DE ANSIÃO	250,00	0,00	250,00 D	250,00	0,00	250,00 D
21110133	MUNICIPIO DE BOMBARRAL	199,51	0,00	199,51 D	199,51	0,00	199,51 D
21110136	MUNICIPIO DE FIGUEIRÓ DOS	50,00	0,00	50,00 D	50,00	0,00	50,00 D
21110137	C.M. DE LEIRIA	0,50	0,00	0,50 D	0,50	0,00	0,50 D
21110139	C.M. DE NAZARE	9 586,46	0,00	9 586,46 D	9 586,46	0,00	9 586,46 D
21110140	MUNICIPIO DE ÓBIDOS	100,00	0,00	100,00 D	100,00	0,00	100,00 D
21110151	C.M. DE LISBOA	39,19	0,00	39,19 D	39,19	0,00	39,19 D
21110168	MUNICIPIO DE GAVIÃO	4 306,70	0,00	4 306,70 D	4 306,70	0,00	4 306,70 D
21110182	C.M. DE MATOSINHOS	0,00	0,20	0,20 C	0,00	0,20	0,20 C
21110183	MUNICIPIO DE PAÇOS DE FER	0,00	395,22	395,22 C	0,00	395,22	395,22 C
21110185	C.M. DE PENAFIEL	5 998,62	0,00	5 998,62 D	5 998,62	0,00	5 998,62 D
21110191	MUNICIPIO DE VILA NOVA DE	69,66	0,00	69,66 D	69,66	0,00	69,66 D
21110195	C.M. DE ALPIARCA	4 306,70	0,00	4 306,70 D	4 306,70	0,00	4 306,70 D
21110196	C.M. DE BENAVENTE	49,88	0,00	49,88 D	49,88	0,00	49,88 D
21110198	C.M. DE CHAMUSCA	2,97	0,00	2,97 D	2,97	0,00	2,97 D
21110201	MUNICIPIO DO ENTRONCAMENT	274,34	0,00	274,34 D	274,34	0,00	274,34 D
21110203	MUNICIPIO DA GOLEGÃ	4 306,70	0,00	4 306,70 D	4 306,70	0,00	4 306,70 D
21110204	C.M. DE MAÇÃO	200,00	0,00	200,00 D	200,00	0,00	200,00 D
21110210	MUNICIPIO DE TORRES NOVAS	193,11	0,00	193,11 D	193,11	0,00	193,11 D
21110216	C.M. DE BARREIRO	67,61	0,00	67,61 D	67,61	0,00	67,61 D
21110222	MUNICIPIO DO SEIXAL	1 389,45	0,00	1 389,45 D	1 389,45	0,00	1 389,45 D
21110224	C.M. DE SETUBAL	239,82	0,00	239,82 D	239,82	0,00	239,82 D
21110227	MUNICIPIO DE CAMINHA	14 467,81	0,00	14 467,81 D	14 467,81	0,00	14 467,81 D
21110228	C.M. DE MELGACO	4 870,68	0,00	4 870,68 D	4 870,68	0,00	4 870,68 D
21110231	MUNICIPIO DE PONTE DA BAR	9 686,46	0,00	9 686,46 D	9 686,46	0,00	9 686,46 D
21110242	MUNICIPIO DE PESO DA REGU	23 979,81	0,00	23 979,81 D	23 979,81	0,00	23 979,81 D
21110265	C.M. DE TABUACO	4 306,70	0,00	4 306,70 D	4 306,70	0,00	4 306,70 D
21110266	MUNICIPIO DE TAROUCA	30 495,58	0,00	30 495,58 D	30 495,58	0,00	30 495,58 D
21110268	MUNICIPIO DE VILA NOVA DE	500,00	0,00	500,00 D	500,00	0,00	500,00 D
21110280	C.M. DE POVOAÇÃO	41 290,05	0,00	41 290,05 D	41 290,05	0,00	41 290,05 D

Balancete Geral (Período [Abertura - Abertura] e Acumulado) - 2019

Valores em EUR

Data Contab. : 31-15-2019

Lançamento: <TODOS>

Conta	Descrição	Abertura -			Acumulado		
		Mov. Débito	Mov. Crédito	Saldo	Mov. Débito	Mov. Crédito	Saldo
21110282	MUNICIPIO DE SANTA CRUZ D	4 227,72	0,00	4 227,72 D	4 227,72	0,00	4 227,72 D
21110291	C.M. DE MACHICO	4 756,00	0,00	4 756,00 D	4 756,00	0,00	4 756,00 D
21110294	MUNICIPIO DE PORTO SANTO	3 895,83	0,00	3 895,83 D	3 895,83	0,00	3 895,83 D
21110316	AS.MUNICIPIOS NORTE ALENT	15 861,77	0,00	15 861,77 D	15 861,77	0,00	15 861,77 D
218	Adiantamentos de Câmaras	0,00	0,10	0,10 C	0,00	0,10	0,10 C
21810255	Município de Moimenta da	0,00	0,10	0,10 C	0,00	0,10	0,10 C
22	FORNECEDORES	0,01	106 226,18	106 226,17 C	0,01	106 226,18	106 226,17 C
221	Fornecedores c/c	0,01	106 226,18	106 226,17 C	0,01	106 226,18	106 226,17 C
2211	Fornecedores gerais	0,01	106 226,18	106 226,17 C	0,01	106 226,18	106 226,17 C
22111	Fornecedores nacionais	0,01	106 226,18	106 226,17 C	0,01	106 226,18	106 226,17 C
221112	Fornecedores internaciona	0,01	11 855,50	11 855,49 C	0,01	11 855,50	11 855,49 C
221112014	CTT - CORREIOS DE PORTUGA	0,00	585,99	585,99 C	0,00	585,99	585,99 C
221112049	HOTEL ALTIS	0,00	424,00	424,00 C	0,00	424,00	424,00 C
221112065	CISION	0,00	983,76	983,76 C	0,00	983,76	983,76 C
221112167	COMPANHIA DE SEGUROS LUSI	0,00	986,60	986,60 C	0,00	986,60	986,60 C
221112217	NESTLÉ PORTUGAL, SA	0,00	393,92	393,92 C	0,00	393,92	393,92 C
221112280	RESTAURANTE NACIONAL	0,00	1 512,00	1 512,00 C	0,00	1 512,00	1 512,00 C
221112385	NOS COMUNICAÇÕES	0,00	780,38	780,38 C	0,00	780,38	780,38 C
221112391	LTE - ELETRICIDADE DE LIS	0,00	265,12	265,12 C	0,00	265,12	265,12 C
221112395	EPAL	0,00	47,11	47,11 C	0,00	47,11	47,11 C
221112476	MEO - SERVIÇOS DE COMUNIC	0,00	15,80	15,80 C	0,00	15,80	15,80 C
221112547	TRIFIDA, COMERCIO DE MATE	0,00	202,95	202,95 C	0,00	202,95	202,95 C
221112605	P.M.G. - BRINDES PUBLICIT	0,00	3 468,60	3 468,60 C	0,00	3 468,60	3 468,60 C
221112667	CLIMABITUS - MANUTENÇÃO E	0,00	80,41	80,41 C	0,00	80,41	80,41 C
221112695	TRYP COIMBRA	0,00	63,00	63,00 C	0,00	63,00	63,00 C
221112785	KONICA MINOLTA	0,00	677,59	677,59 C	0,00	677,59	677,59 C
221112973	S Gald AUTOMOTIVE	0,00	1 203,27	1 203,27 C	0,00	1 203,27	1 203,27 C
221112987	JOAQUIM DA SILVA	0,00	165,00	165,00 C	0,00	165,00	165,00 C
221112993	TICKETS RESTAURANT PORTUG	0,01	0,00	0,01 D	0,01	0,00	0,01 D
221113022	MAPFRE - SEGUROS GERAIS,	0,00	263,64	263,64 C	0,00	263,64	263,64 C
221113037	HOTEL OSLO	0,00	50,00	50,00 C	0,00	50,00	50,00 C
221113045	PAPELARTE - RUI & FERREIR	0,00	633,14	633,14 C	0,00	633,14	633,14 C
221113068	LUSA - AGÊNCIA DE NOTICIA	0,00	184,50	184,50 C	0,00	184,50	184,50 C
221113092	CÂMARA MUNICIPAL DE LISBO	0,00	1 516,20	1 516,20 C	0,00	1 516,20	1 516,20 C
221113149	PH Energia, Lda	0,00	175,88	175,88 C	0,00	175,88	175,88 C
221113155	Companhia de Seguros Alli	0,00	5 927,20	5 927,20 C	0,00	5 927,20	5 927,20 C
221113165	Acin-Icloud Solutions, Ld	0,00	492,00	492,00 C	0,00	492,00	492,00 C
221113167	SEGURADORAS UNIDAS SA	0,00	24 265,33	24 265,33 C	0,00	24 265,33	24 265,33 C
221113168	NOVA IMS Informatio Manag	0,00	60 862,79	60 862,79 C	0,00	60 862,79	60 862,79 C
23	PESSOAL	164,32	0,00	164,32 D	164,32	0,00	164,32 D
232	Adiantamentos	163,92	0,00	163,92 D	163,92	0,00	163,92 D
2322	Ao pessoal	163,92	0,00	163,92 D	163,92	0,00	163,92 D
23220046	CATARINA SEGORBE	163,92	0,00	163,92 D	163,92	0,00	163,92 D
2382	Outras operações com pess	0,40	0,00	0,40 D	0,40	0,00	0,40 D
23820018	Maria Joao Lopes	0,40	0,00	0,40 D	0,40	0,00	0,40 D
24	ESTADO E OUTROS ENTES PÚB	0,00	36 138,09	36 138,09 C	0,00	36 138,09	36 138,09 C
242	Retenção de impostos sobr	0,00	16 336,73	16 336,73 C	0,00	16 336,73	16 336,73 C
2421	Rir-trabalho dependente	0,00	15 954,65	15 954,65 C	0,00	15 954,65	15 954,65 C
2422	Rir-rendimentos profissio	0,00	382,08	382,08 C	0,00	382,08	382,08 C
245	Contribuições para a Segu	0,00	19 688,96	19 688,96 C	0,00	19 688,96	19 688,96 C
2451	Segurança social	0,00	19 688,93	19 688,93 C	0,00	19 688,93	19 688,93 C
2452	Seg. Social - valores a r	0,00	0,03	0,03 C	0,00	0,03	0,03 C
248	Outras Tributações	0,00	112,40	112,40 C	0,00	112,40	112,40 C
2487	Outras Tributações FCT e	0,00	112,40	112,40 C	0,00	112,40	112,40 C
24871	Outras Tributações FCT	0,00	104,25	104,25 C	0,00	104,25	104,25 C
24872	Outras Tributações FGCT	0,00	8,15	8,15 C	0,00	8,15	8,15 C
27	OUTRAS CONTAS A RECEBER E	464 549,98	26 967,53	437 582,45 D	464 549,98	26 967,53	437 582,45 D
272	Devedores e Credores por	0,00	4 272,85	4 272,85 C	0,00	4 272,85	4 272,85 C
2722	Credores por acréscimos d	0,00	4 272,85	4 272,85 C	0,00	4 272,85	4 272,85 C
27229	Outros acréscimos de cust	0,00	4 272,85	4 272,85 C	0,00	4 272,85	4 272,85 C
276	Adiantamentos por conta d	0,00	7 739,32	7 739,32 C	0,00	7 739,32	7 739,32 C
2760104	CM Faro	0,00	1 500,00	1 500,00 C	0,00	1 500,00	1 500,00 C
2761	Adiant. de Associados	0,00	6 239,32	6 239,32 C	0,00	6 239,32	6 239,32 C

Balancete Geral (Período [Abertura - Abertura] e Acumulado) - 2019

Valores em EUR

Data Contab. : 31-15-2019

Lançamento: <TODOS>

Conta	Descrição	Abertura -			Acumulado		
		Mov. Débito	Mov. Crédito	Saldo	Mov. Débito	Mov. Crédito	Saldo
27610138	Município da Marinha Gran	0,00	4 930,10	4 930,10 C	0,00	4 930,10	4 930,10 C
27610197	CM Cartaxo	0,00	1 250,00	1 250,00 C	0,00	1 250,00	1 250,00 C
27611144	J.F. DE SOUSELO	0,00	28,63	28,63 C	0,00	28,63	28,63 C
27611378	J F DE VILA CA	0,00	15,02	15,02 C	0,00	15,02	15,02 C
27611521	J.F. JARMELO DE SAO MIGUE	0,00	15,57	15,57 C	0,00	15,57	15,57 C
278	Outros Devedores e Credor	464 549,98	14 955,36	449 594,62 D	464 549,98	14 955,36	449 594,62 D
2781	Devedores e Credores dive	445 050,56	13 573,61	431 476,95 D	445 050,56	13 573,61	431 476,95 D
27811	Devedores Diversos	445 050,56	0,00	445 050,56 D	445 050,56	0,00	445 050,56 D
278114046	SONDEX	49,88	0,00	49,88 D	49,88	0,00	49,88 D
278114096	JOSÉ MANUEL MACEDO	117,15	0,00	117,15 D	117,15	0,00	117,15 D
278114106	CENTRO DE SAÚDE DE FORNOS	25,00	0,00	25,00 D	25,00	0,00	25,00 D
278114108	DULCE MARIA APARICIO SILV	25,00	0,00	25,00 D	25,00	0,00	25,00 D
278114204	MOVENSIS	3 123,36	0,00	3 123,36 D	3 123,36	0,00	3 123,36 D
278114209	ANO - SISTEMAS DE INFORMÁ	18 000,00	0,00	18 000,00 D	18 000,00	0,00	18 000,00 D
278114217	PETRUS, LDA	74,99	0,00	74,99 D	74,99	0,00	74,99 D
278114473	Compete 2020 - POCI-05-57	423 635,18	0,00	423 635,18 D	423 635,18	0,00	423 635,18 D
27812	Credores diversos	0,00	13 573,61	13 573,61 C	0,00	13 573,61	13 573,61 C
278123087	CCRE / CGLU	0,00	13 573,61	13 573,61 C	0,00	13 573,61	13 573,61 C
2782	Consultores, assessores e	426,75	0,00	426,75 D	426,75	0,00	426,75 D
27824640	FERNANDO HENRIQUE ROSA PI	426,75	0,00	426,75 D	426,75	0,00	426,75 D
2783	Apólice Seguros	19 072,67	131,75	18 940,92 D	19 072,67	131,75	18 940,92 D
27831	Seguros - Câmaras Municip	15 327,71	131,75	15 195,96 D	15 327,71	131,75	15 195,96 D
278310004	C.M. DE AROUCA	0,10	0,00	0,10 D	0,10	0,00	0,10 D
278310025	C.M. DE CUBA	377,05	0,00	377,05 D	377,05	0,00	377,05 D
278310027	C.M. DE MERTOLA	381,61	0,00	381,61 D	381,61	0,00	381,61 D
278310028	C.M. DE MOURA	499,15	0,00	499,15 D	499,15	0,00	499,15 D
278310046	MUNICIPIO DE ALFANDEGA DA	577,69	0,00	577,69 D	577,69	0,00	577,69 D
278310047	C.M. DE BRAGANCA	584,83	0,00	584,83 D	584,83	0,00	584,83 D
278310053	C.M. DE MONCORVO	394,25	0,00	394,25 D	394,25	0,00	394,25 D
278310054	C.M. DE MOGADOURO	1 041,63	0,00	1 041,63 D	1 041,63	0,00	1 041,63 D
278310055	C.M. DE VILA FLOR	145,94	0,00	145,94 D	145,94	0,00	145,94 D
278310056	C.M. DE VIMIOSO	348,17	0,00	348,17 D	348,17	0,00	348,17 D
278310059	C.M. DE CASTELO BRANCO	518,43	0,00	518,43 D	518,43	0,00	518,43 D
278310076	MUNICIPIO DE MIRA	0,00	131,75	131,75 C	0,00	131,75	131,75 C
278310078	C.M. DE MONTEMOR-O-VELHO	302,47	0,00	302,47 D	302,47	0,00	302,47 D
278310082	MUNICIPIO DE PENELA	286,23	0,00	286,23 D	286,23	0,00	286,23 D
278310085	C.M. DE VILA NOVA DE POIA	276,15	0,00	276,15 D	276,15	0,00	276,15 D
278310091	MUNICIPIO DE MONTEMOR O N	214,94	0,00	214,94 D	214,94	0,00	214,94 D
278310097	MUNICIPIO DE VENDAS NOVAS	34,96	0,00	34,96 D	34,96	0,00	34,96 D
278310099	C.M. DE VILA VICOSA	246,79	0,00	246,79 D	246,79	0,00	246,79 D
278310105	MUNICIPIO DE LAGOÁ (ALGAR	561,01	0,00	561,01 D	561,01	0,00	561,01 D
278310114	C.M. DE VILA DO BISPO	375,53	0,00	375,53 D	375,53	0,00	375,53 D
278310118	MUNICIPIO DE CELORICO DA	295,43	0,00	295,43 D	295,43	0,00	295,43 D
278310121	C.M. DE GOUVEIA	456,11	0,00	456,11 D	456,11	0,00	456,11 D
278310124	C.M. DE MEDA	274,15	0,00	274,15 D	274,15	0,00	274,15 D
278310131	MUNICIPIO DE ANSIÃO	2,31	0,00	2,31 D	2,31	0,00	2,31 D
278310136	MUNICIPIO DE FIGUEIRÓ DOS	384,09	0,00	384,09 D	384,09	0,00	384,09 D
278310144	MUNICIPIO DE PORTO DE MOS	398,33	0,00	398,33 D	398,33	0,00	398,33 D
278310157	MUNICIPIO DE SOBRAL DE MO	377,05	0,00	377,05 D	377,05	0,00	377,05 D
278310162	MUNICIPIO DE AVIS	484,99	0,00	484,99 D	484,99	0,00	484,99 D
278310168	MUNICIPIO DE GAVIÃO	375,53	0,00	375,53 D	375,53	0,00	375,53 D
278310169	MUNICIPIO DE MARVÃO	177,81	0,00	177,81 D	177,81	0,00	177,81 D
278310183	MUNICIPIO DE PAÇOS DE FER	397,21	0,00	397,21 D	397,21	0,00	397,21 D
278310190	MUNICIPIO DE VILA DO COND	0,29	0,00	0,29 D	0,29	0,00	0,29 D
278310194	MUNICIPIO DE ALMEIRIM	599,02	0,00	599,02 D	599,02	0,00	599,02 D
278310218	MUNICIPIO DA MOITA	270,60	0,00	270,60 D	270,60	0,00	270,60 D
278310219	C.M. DE MONTIJO	404,81	0,00	404,81 D	404,81	0,00	404,81 D
278310220	MUNICIPIO DE PALMELA	619,33	0,00	619,33 D	619,33	0,00	619,33 D
278310236	MUNICIPIO DE BOTICAS	386,17	0,00	386,17 D	386,17	0,00	386,17 D
278310238	MUNICIPIO DE MESÃO FRIO	482,99	0,00	482,99 D	482,99	0,00	482,99 D
278310248	MUNICIPIO DE VILA REAL	731,27	0,00	731,27 D	731,27	0,00	731,27 D
278310265	C.M. DE TABUACO	299,91	0,00	299,91 D	299,91	0,00	299,91 D
278310292	MUNICIPIO DE PONTA DO SOL	242,23	0,00	242,23 D	242,23	0,00	242,23 D

Balancete Geral (Período [Abertura - Abertura] e Acumulado) - 2019

Valores em EUR

Data Contab. : 31-15-2019

Lançamento: <TODOS>

Conta	Descrição	Abertura -			Acumulado		
		Mov. Débito	Mov. Crédito	Saldo	Mov. Débito	Mov. Crédito	Saldo
278310295	C.M. DE RIBEIRA BRAVA	501,15	0,00	501,15 D	501,15	0,00	501,15 D
27832	Seguros - Juntas de Fregu	3 744,96	0,00	3 744,96 D	3 744,96	0,00	3 744,96 D
278321002	J.F. DE ALFEIZERÃO	66,75	0,00	66,75 D	66,75	0,00	66,75 D
278321004	J.F. DE BARRIO	28,80	0,00	28,80 D	28,80	0,00	28,80 D
278321006	J.F. DE CELA	4,56	0,00	4,56 D	4,56	0,00	4,56 D
278321008	J.F. DE ÉVORA DE ALCOBACA	43,32	0,00	43,32 D	43,32	0,00	43,32 D
278321016	FREGUESIA DE S. FRANCISCO	28,80	0,00	28,80 D	28,80	0,00	28,80 D
278321093	J.F. DE ALVORNINHA	10,08	0,00	10,08 D	10,08	0,00	10,08 D
278321094	J.F. DE A DOS FRANCO	15,12	0,00	15,12 D	15,12	0,00	15,12 D
278321098	J.F. DE LANDAL	15,12	0,00	15,12 D	15,12	0,00	15,12 D
278321100	J.F. DE VILA DE SANTA CAT	16,94	0,00	16,94 D	16,94	0,00	16,94 D
278321102	J.F. DE CAMARA DE LOBOS	46,48	0,00	46,48 D	46,48	0,00	46,48 D
278321122	J.F. DE VILE	36,16	0,00	36,16 D	36,16	0,00	36,16 D
278321123	J.F. DE BEIJÓS	28,80	0,00	28,80 D	28,80	0,00	28,80 D
278321124	J.F. DE OLIVEIRA DO CONDE	28,80	0,00	28,80 D	28,80	0,00	28,80 D
278321125	J.F. DE PAPIZIOS	0,28	0,00	0,28 D	0,28	0,00	0,28 D
278321126	J.F. DE PARADA (CARREGAL	25,76	0,00	25,76 D	25,76	0,00	25,76 D
278321127	J.F. DE CARREGUEIRA	28,80	0,00	28,80 D	28,80	0,00	28,80 D
278321132	FREGUESIA DE VALE DE CAVA	25,76	0,00	25,76 D	25,76	0,00	25,76 D
278321133	J.F. DE ALHOES	76,52	0,00	76,52 D	76,52	0,00	76,52 D
278321137	J.F. DE FORNELOS	15,12	0,00	15,12 D	15,12	0,00	15,12 D
278321140	J.F. DE NESPEREIRA (CINFA	15,12	0,00	15,12 D	15,12	0,00	15,12 D
278321141	J.F. DE OLIVEIRA DO DOURO	15,12	0,00	15,12 D	15,12	0,00	15,12 D
278321142	J.F. DE RAMIRES	80,31	0,00	80,31 D	80,31	0,00	80,31 D
278321143	J.F. DE SANTIAGO DE PIAES	76,52	0,00	76,52 D	76,52	0,00	76,52 D
278321144	J.F. DE SOUSELO	57,57	0,00	57,57 D	57,57	0,00	57,57 D
278321145	J.F. DE S. CRISTOVÃO NOGU	15,12	0,00	15,12 D	15,12	0,00	15,12 D
278321148	J.F. DE TRAVANCA (CINFÃES	5,04	0,00	5,04 D	5,04	0,00	5,04 D
278321149	J.F. DE CUBA	28,80	0,00	28,80 D	28,80	0,00	28,80 D
278321150	J.F. DE FARO ALENTEJO	25,76	0,00	25,76 D	25,76	0,00	25,76 D
278321151	J.F. DE VILA RUIVA	40,81	0,00	40,81 D	40,81	0,00	40,81 D
278321152	J.F. DE VILA ALVA	25,76	0,00	25,76 D	25,76	0,00	25,76 D
278321153	J.F. DE S. MIGUEL MACHEDE	25,76	0,00	25,76 D	25,76	0,00	25,76 D
278321154	J.F. DE BUARCOS	44,96	0,00	44,96 D	44,96	0,00	44,96 D
278321158	J.F. DE TAVAREDE	44,96	0,00	44,96 D	44,96	0,00	44,96 D
278321159	J.F. DE MONTE	35,84	0,00	35,84 D	35,84	0,00	35,84 D
278321161	J.F. DE SANTA MARIA MAIOR	43,44	0,00	43,44 D	43,44	0,00	43,44 D
278321163	J.F. DE S. GONÇALO	44,96	0,00	44,96 D	44,96	0,00	44,96 D
278321164	J.F. DE S. MARTINHO	64,16	0,00	64,16 D	64,16	0,00	64,16 D
278321165	J.F. DE S. ROQUE	44,96	0,00	44,96 D	44,96	0,00	44,96 D
278321232	J.F. DE RIBEIRA DOS CARIN	0,29	0,00	0,29 D	0,29	0,00	0,29 D
278321253	J.F. DE BARAO S. JOÃO	92,05	0,00	92,05 D	92,05	0,00	92,05 D
278321254	J.F. DE BENSFRIM	92,05	0,00	92,05 D	92,05	0,00	92,05 D
278321260	J.F. DE PENHA DE FRANCA	0,50	0,00	0,50 D	0,50	0,00	0,50 D
278321262	J.F. DE SANTO ESTEVAO	62,57	0,00	62,57 D	62,57	0,00	62,57 D
278321293	J.F. DE PRAIA DE MIRA	28,80	0,00	28,80 D	28,80	0,00	28,80 D
278321295	J.F. DE MOITA	44,96	0,00	44,96 D	44,96	0,00	44,96 D
278321296	J.F. DE GATÕES	30,10	0,00	30,10 D	30,10	0,00	30,10 D
278321298	J.F. DE CANDEDO	76,80	0,00	76,80 D	76,80	0,00	76,80 D
278321300	J.F. DE FIOLOSOSO	15,20	0,00	15,20 D	15,20	0,00	15,20 D
278321301	J.F. DE JOU	15,12	0,00	15,12 D	15,12	0,00	15,12 D
278321303	J.F. DE NOURA	61,68	0,00	61,68 D	61,68	0,00	61,68 D
278321305	J.F. DE VALONGO MILHAIS	15,12	0,00	15,12 D	15,12	0,00	15,12 D
278321365	J.F. DE ALMAGREIRA	28,80	0,00	28,80 D	28,80	0,00	28,80 D
278321366	J.F. DE CARNIDE	23,76	0,00	23,76 D	23,76	0,00	23,76 D
278321367	J.F. DE CARRIÇO	28,80	0,00	28,80 D	28,80	0,00	28,80 D
278321369	J.F. DE LOURICAL	27,28	0,00	27,28 D	27,28	0,00	27,28 D
278321372	J.F. DE PELARIGA	28,80	0,00	28,80 D	28,80	0,00	28,80 D
278321373	J.F. DE POMBAL (POMBAL)	43,92	0,00	43,92 D	43,92	0,00	43,92 D
278321374	J.F. DE REDINHA	28,80	0,00	28,80 D	28,80	0,00	28,80 D
278321377	J.F. DE VERMOIL	28,80	0,00	28,80 D	28,80	0,00	28,80 D
278321378	J.F. DE VILA CHÃ	30,24	0,00	30,24 D	30,24	0,00	30,24 D
278321380	J.F. DE CAMPO	3,02	0,00	3,02 D	3,02	0,00	3,02 D

Balancete Geral (Período [Abertura - Abertura] e Acumulado) - 2019

Valores em EUR

Data Contab.: 31-15-2019

Lançamento: <TODOS>

Conta	Descrição	Abertura -			Acumulado		
		Mov. Débito	Mov. Crédito	Saldo	Mov. Débito	Mov. Crédito	Saldo
278321382	J.F. DE REGUENGOS DE MONS	44,96	0,00	44,96 D	44,96	0,00	44,96 D
278321383	J.F. DE CORVAL	28,80	0,00	28,80 D	28,80	0,00	28,80 D
278321386	J.F. DE SERRA AGUA	185,93	0,00	185,93 D	185,93	0,00	185,93 D
278321406	J.F. DE CORROIOS	70,24	0,00	70,24 D	70,24	0,00	70,24 D
278321410	J.F. DE COUTO ESTEVES	25,76	0,00	25,76 D	25,76	0,00	25,76 D
278321412	J.F. DE PESSEGUEIRO DO VO	28,80	0,00	28,80 D	28,80	0,00	28,80 D
278321414	J.F. DE SEVER DO VOUGA	137,18	0,00	137,18 D	137,18	0,00	137,18 D
278321416	J.F. DE TALHADAS	28,80	0,00	28,80 D	28,80	0,00	28,80 D
278321422	J.F. DE FRATEL	25,76	0,00	25,76 D	25,76	0,00	25,76 D
278321423	J.F. DE PERAIS	34,88	0,00	34,88 D	34,88	0,00	34,88 D
278321428	J.F. DE CINFAES	52,41	0,00	52,41 D	52,41	0,00	52,41 D
278321435	J.F. DE PORTIMÃO	146,01	0,00	146,01 D	146,01	0,00	146,01 D
278321479	J.F. DE FOZ DO ARELHO	28,80	0,00	28,80 D	28,80	0,00	28,80 D
278321484	J.F. IMACULADO CORAÇÃO MA	40,40	0,00	40,40 D	40,40	0,00	40,40 D
278321489	J.F. DE SOBRAL MONTE AGRA	28,80	0,00	28,80 D	28,80	0,00	28,80 D
278321491	J.F. DE SAPATARIA	28,80	0,00	28,80 D	28,80	0,00	28,80 D
278321493	J.F. DE PINHAL NOVO	44,71	0,00	44,71 D	44,71	0,00	44,71 D
278321500	J.F. DE BUDENS	28,80	0,00	28,80 D	28,80	0,00	28,80 D
278321512	Freguesia de Aljubarrota	25,20	0,00	25,20 D	25,20	0,00	25,20 D
278321515	FREGUESIA DE GÓIS	28,80	0,00	28,80 D	28,80	0,00	28,80 D
278321517	FREGUESIA DE LEIRIA, POUS	55,04	0,00	55,04 D	55,04	0,00	55,04 D
278321518	FREGUESIA DE LOUSÁ E VILA	25,20	0,00	25,20 D	25,20	0,00	25,20 D
278321519	FREGUESIA DE NSA SRA DA C	15,12	0,00	15,12 D	15,12	0,00	15,12 D
278321521	JUNTA DE FREGUESIA DE JAR	30,24	0,00	30,24 D	30,24	0,00	30,24 D
278321522	UNIÃO DAS FREGUESIAS ADOU	30,32	0,00	30,32 D	30,32	0,00	30,32 D
278321523	UNIÃO DAS FREGUESIAS DE A	25,20	0,00	25,20 D	25,20	0,00	25,20 D
278321526	UNIÃO DAS FREGUESIAS DE C	15,12	0,00	15,12 D	15,12	0,00	15,12 D
278321527	UNIÃO DAS FREGUESIAS DE C	28,80	0,00	28,80 D	28,80	0,00	28,80 D
278321529	UNIÃO DAS FREGUESIAS DE G	63,20	0,00	63,20 D	63,20	0,00	63,20 D
278321531	UNIÃO DAS FREGUESIAS DE M	15,12	0,00	15,12 D	15,12	0,00	15,12 D
278321532	UNIÃO DAS FREGUESIAS DE N	15,12	0,00	15,12 D	15,12	0,00	15,12 D
278321534	UNIÃO DAS FREGUESIAS DE P	25,20	0,00	25,20 D	25,20	0,00	25,20 D
278321535	UNIÃO DAS FREGUESIAS DE P	44,96	0,00	44,96 D	44,96	0,00	44,96 D
278321536	UNIÃO DAS FREGUESIAS DE S	46,48	0,00	46,48 D	46,48	0,00	46,48 D
278321537	U. F. SANTIAGO, S. SIMÃO	44,96	0,00	44,96 D	44,96	0,00	44,96 D
278321538	UNIÃO DAS FREGUESIAS DE T	15,12	0,00	15,12 D	15,12	0,00	15,12 D
278321541	FREGUESIA DE MELRES E MED	28,80	0,00	28,80 D	28,80	0,00	28,80 D
278321542	UNIÃO FREG. S.VICENTE DE	15,12	0,00	15,12 D	15,12	0,00	15,12 D
278321544	FREGUESIA DE BERINGEL	28,80	0,00	28,80 D	28,80	0,00	28,80 D
278321546	FREGUESIA DE MAIORGA	28,80	0,00	28,80 D	28,80	0,00	28,80 D
2786	Apoio a Timor-Leste	0,00	1 250,00	1 250,00 C	0,00	1 250,00	1 250,00 C
28	DIFERIMENTOS	34 276,67	356 346,80	322 070,13 C	34 276,67	356 346,80	322 070,13 C
281	Gastos a reconhecer	34 276,67	0,00	34 276,67 D	34 276,67	0,00	34 276,67 D
2819	Outros gastos diferidos	34 276,67	0,00	34 276,67 D	34 276,67	0,00	34 276,67 D
282	Rendimentos a Reconhecer	0,00	356 346,80	356 346,80 C	0,00	356 346,80	356 346,80 C
2821	Rendimentos a reconhecer	0,00	356 346,80	356 346,80 C	0,00	356 346,80	356 346,80 C
29	PROVISÕES	0,00	788,69	788,69 C	0,00	788,69	788,69 C
298	Outras provisões	0,00	788,69	788,69 C	0,00	788,69	788,69 C
41	INVESTIMENTOS FINANCEIROS	251 936,73	0,00	251 936,73 D	251 936,73	0,00	251 936,73 D
415	Outros Investimentos Fina	251 936,73	0,00	251 936,73 D	251 936,73	0,00	251 936,73 D
4157	Outros Investimentos Fina	1 936,73	0,00	1 936,73 D	1 936,73	0,00	1 936,73 D
41571	FCT	1 936,73	0,00	1 936,73 D	1 936,73	0,00	1 936,73 D
41584	FEFAL	250 000,00	0,00	250 000,00 D	250 000,00	0,00	250 000,00 D
43	ACTIVOS FIXOS TANGÍVEIS	1 403 019,72	1 150 754,30	252 265,42 D	1 403 019,72	1 150 754,30	252 265,42 D
432	Edifícios e outras constr	617 149,93	0,00	617 149,93 D	617 149,93	0,00	617 149,93 D
4321	Edifícios e outras constr	322 314,26	0,00	322 314,26 D	322 314,26	0,00	322 314,26 D
4322	Ampliações e Conservação	294 835,67	0,00	294 835,67 D	294 835,67	0,00	294 835,67 D
434	Equipamento de transporte	156 241,88	0,00	156 241,88 D	156 241,88	0,00	156 241,88 D
4341	Viatura da Sede	87 463,95	0,00	87 463,95 D	87 463,95	0,00	87 463,95 D
4343	Viatura Pickup Timor	17 277,93	0,00	17 277,93 D	17 277,93	0,00	17 277,93 D
4346	Audi A4	51 500,00	0,00	51 500,00 D	51 500,00	0,00	51 500,00 D
435	Equipamento administrativ	302 766,72	0,00	302 766,72 D	302 766,72	0,00	302 766,72 D
4351	Equip. admin. - Sede	265 553,76	0,00	265 553,76 D	265 553,76	0,00	265 553,76 D

Balancete Geral (Período [Abertura - Abertura] e Acumulado) - 2019

Valores em EUR

Data Contab.: 31-15-2019

Lançamento: <TODOS>

Conta	Descrição	Abertura -			Acumulado		
		Mov. Débito	Mov. Crédito	Saldo	Mov. Débito	Mov. Crédito	Saldo
4352	Equip. admin. - Delegação	34 943,04	0,00	34 943,04 D	34 943,04	0,00	34 943,04 D
4353	Equipamento Administrativ	2 269,92	0,00	2 269,92 D	2 269,92	0,00	2 269,92 D
437	Outros activos fixos tang	326 861,19	0,00	326 861,19 D	326 861,19	0,00	326 861,19 D
4371	biblioteca	1 369,42	0,00	1 369,42 D	1 369,42	0,00	1 369,42 D
4372	rouparia e outros	4 172,31	0,00	4 172,31 D	4 172,31	0,00	4 172,31 D
4373	equipamento informático	224 371,63	0,00	224 371,63 D	224 371,63	0,00	224 371,63 D
4374	Equipamento de Projecção	43 508,52	0,00	43 508,52 D	43 508,52	0,00	43 508,52 D
4375	Ferr. e Utens. - Mercado	1 560,18	0,00	1 560,18 D	1 560,18	0,00	1 560,18 D
4376	Outros activos fixos tang	35,38	0,00	35,38 D	35,38	0,00	35,38 D
4379	Outras Imobilizações	51 843,75	0,00	51 843,75 D	51 843,75	0,00	51 843,75 D
438	Depreciações acumuladas	0,00	1 150 754,30	1 150 754,30 C	0,00	1 150 754,30	1 150 754,30 C
4382	Edifícios e outras constr	0,00	503 853,21	503 853,21 C	0,00	503 853,21	503 853,21 C
43821	Edifícios e outras constr	0,00	209 017,54	209 017,54 C	0,00	209 017,54	209 017,54 C
43822	Ampliações e Conservação	0,00	294 835,67	294 835,67 C	0,00	294 835,67	294 835,67 C
4384	Equipamento de transporte	0,00	76 488,80	76 488,80 C	0,00	76 488,80	76 488,80 C
43841	Viatura da Sede	0,00	59 210,87	59 210,87 C	0,00	59 210,87	59 210,87 C
43844	Viatura Pick Up Timor	0,00	17 277,93	17 277,93 C	0,00	17 277,93	17 277,93 C
4385	Equipamento administrativ	0,00	271 597,43	271 597,43 C	0,00	271 597,43	271 597,43 C
43851	Equip. admin. - Sede	0,00	235 737,65	235 737,65 C	0,00	235 737,65	235 737,65 C
43852	Equip. admin. - Delegação	0,00	33 619,86	33 619,86 C	0,00	33 619,86	33 619,86 C
43853	Equipamento Administrativ	0,00	2 239,92	2 239,92 C	0,00	2 239,92	2 239,92 C
4387	Outros Activos Tangíveis	0,00	298 814,86	298 814,86 C	0,00	298 814,86	298 814,86 C
43871	Ferramentas e utensilios	0,00	1 552,57	1 552,57 C	0,00	1 552,57	1 552,57 C
43872	Taras e vasilhame	0,00	35,38	35,38 C	0,00	35,38	35,38 C
43879	Outras Imobilizações Corp	0,00	297 226,91	297 226,91 C	0,00	297 226,91	297 226,91 C
438791	biblioteca	0,00	1 369,42	1 369,42 C	0,00	1 369,42	1 369,42 C
438792	rouparia e outros	0,00	3 009,81	3 009,81 C	0,00	3 009,81	3 009,81 C
438793	equipamento informático	0,00	218 453,77	218 453,77 C	0,00	218 453,77	218 453,77 C
438794	Equipamento de Projecção	0,00	30 627,56	30 627,56 C	0,00	30 627,56	30 627,56 C
438795	Outras Imobilizações	0,00	43 766,35	43 766,35 C	0,00	43 766,35	43 766,35 C
44	ACTIVOS INTANGÍVEIS	29 700,58	29 509,54	191,04 D	29 700,58	29 509,54	191,04 D
443	Programas de Computador	29 700,58	0,00	29 700,58 D	29 700,58	0,00	29 700,58 D
4433	Amortizações Acumuladas -	29 700,58	0,00	29 700,58 D	29 700,58	0,00	29 700,58 D
448	Amortizações acumuladas	0,00	29 509,54	29 509,54 C	0,00	29 509,54	29 509,54 C
4483	Programas de Computador	0,00	29 509,54	29 509,54 C	0,00	29 509,54	29 509,54 C
56	RESULTADOS TRANSITADOS	357 268,82	2 524 614,93	2 167 346,11 C	357 268,82	2 524 614,93	2 167 346,11 C
561	Resultados transitados do	0,00	2 058 076,88	2 058 076,88 C	0,00	2 058 076,88	2 058 076,88 C
562	Proveitos de exercicios a	0,00	466 538,05	466 538,05 C	0,00	466 538,05	466 538,05 C
563	Custos de exercicios ante	330 962,32	0,00	330 962,32 D	330 962,32	0,00	330 962,32 D
564	Outras regularizações	26 306,50	0,00	26 306,50 D	26 306,50	0,00	26 306,50 D
59	OUTRAS VARIAÇÕES NO CAPIT	0,00	29 805,00	29 805,00 C	0,00	29 805,00	29 805,00 C
593	Subsidios	0,00	15 555,00	15 555,00 C	0,00	15 555,00	15 555,00 C
5931	Subsidios Atribuidos	0,00	15 555,00	15 555,00 C	0,00	15 555,00	15 555,00 C
59311	Compete 2020 - POCI-5762-	0,00	15 555,00	15 555,00 C	0,00	15 555,00	15 555,00 C
594	Doações	0,00	14 250,00	14 250,00 C	0,00	14 250,00	14 250,00 C
81	Resultado Líquido do Peri	0,00	76 956,67	76 956,67 C	0,00	76 956,67	76 956,67 C
818	Resultado Líquido	0,00	76 956,67	76 956,67 C	0,00	76 956,67	76 956,67 C
	Soma Líquida	4 338 503,25	4 338 503,25	0,00	4 338 503,25	4 338 503,25	0,00

Balancete Geral (Período [Dezembro - Dezembro] e Acumulado) - 2019

Valores em EUR

Data Contab. : 31-15-2019

Lançamento: <TODOS>

Conta	Descrição	Dezembro - Dezembro			Acumulado		
		Mov. Débito	Mov. Crédito	Saldo	Mov. Débito	Mov. Crédito	Saldo
11	CAIXA	8 303,66	6 820,03	1 483,63 D	269 306,76	267 126,79	2 179,97 D
111	Caixa Da Sede	3 552,98	3 093,24	459,74 D	38 912,70	38 005,94	906,76 D
112	Caixa Da Delegação	750,68	226,79	523,89 D	3 661,71	2 888,50	773,21 D
119	CAIXA RECEBIMENTO	4 000,00	3 500,00	500,00 D	226 732,35	226 232,35	500,00 D
12	DEPÓSITOS À ORDEM	84 383,15	256 512,98	172 129,83 C	3 466 892,37	3 027 689,25	439 203,12 D
1201	BANCO BPI - CONTA PROPRIA	74 258,82	256 512,98	182 254,16 C	2 569 271,35	2 228 384,79	340 886,56 D
1204	BANCO BPI - SEGURO BOMBEI	8 588,04	0,00	8 588,04 D	500 332,86	463 204,53	37 128,33 D
1208	BANCO CGD - 0255141652431	0,00	0,00	0,00	71 198,14	50 010,68	21 187,46 D
1211	BANCO BPI - SEGURO ELEITO	1 536,29	0,00	1 536,29 D	282 709,98	266 075,13	16 634,85 D
1212	BANCO CGD - 2021055365930	0,00	0,00	0,00	31 531,45	20 010,06	11 521,39 D
1213	BANCO BPI - MAREMOTO NA A	0,00	0,00	0,00	5 345,37	0,00	5 345,37 D
1214	BANCO-CGD - 2021057735330	0,00	0,00	0,00	6 503,22	4,06	6 499,16 D
13	OUTROS DEPÓSITOS BANCÁRIO	0,00	0,00	0,00	1 160 000,00	0,00	1 160 000,00 D
13149	CGD conta 0255141652620-1	0,00	0,00	0,00	60 000,00	0,00	60 000,00 D
13195	CGD CONTA 111	0,00	0,00	0,00	200 000,00	0,00	200 000,00 D
13196	CGD CONTA 112	0,00	0,00	0,00	900 000,00	0,00	900 000,00 D
21	ASSOCIADOS	1 000,00	43 358,82	42 358,82 C	1 990 559,14	1 781 991,95	208 567,19 D
211	Associados c/c	1 000,00	43 358,82	42 358,82 C	1 985 629,04	1 775 961,75	209 667,29 D
2111	Câmaras Municipais	1 000,00	43 358,82	42 358,82 C	1 985 629,04	1 775 961,75	209 667,29 D
21110001	C.M. DE AGUEDA	0,00	5 998,62	5 998,62 C	12 570,42	12 070,42	500,00 D
21110002	MUNICIPIO DE ALBERGARIA-	0,00	500,00	500,00 C	5 430,10	5 430,10	0,00
21110003	C.M. DE ANADIA	0,00	0,00	0,00	5 930,10	5 430,10	500,00 D
21110004	C.M. DE AROUCA	0,00	500,00	500,00 C	5 430,10	5 430,10	0,00
21110005	MUNICIPIO DE AVEIRO	0,00	500,00	500,00 C	6 571,80	6 571,80	0,00
21110006	C.M. DE CASTELO DE PAIVA	0,00	0,00	0,00	5 430,10	5 430,10	0,00
21110007	MUNICIPIO DE ESPINHO	0,00	0,00	0,00	5 430,10	5 430,10	0,00
21110008	C.M. DE ESTARREJA	0,00	0,00	0,00	5 430,10	5 430,10	0,00
21110009	C.M. DE FEIRA	0,00	0,00	0,00	6 571,80	6 571,80	0,00
21110010	MUNICIPIO DE ILHAVO	0,00	0,00	0,00	5 430,10	5 430,10	0,00
21110011	C.M. DE MEALHADA	0,00	0,00	0,00	5 430,10	5 430,10	0,00
21110012	MUNICIPIO DA MURTOSA	0,00	0,00	0,00	4 859,24	4 859,24	0,00
21110013	MUNICIPIO DE OLIVEIRA DE	0,00	0,00	0,00	6 571,80	6 571,80	0,00
21110014	MUNICIPIO DE OLIVEIRA DO	0,00	0,00	0,00	5 430,10	5 430,10	0,00
21110015	C.M. DE OVAR	0,00	0,00	0,00	6 571,80	6 571,80	0,00
21110016	MUNICIPIO DE S. JOÃO MADE	0,00	500,00	500,00 C	10 300,78	10 300,78	0,00
21110017	C.M. DE SEVER DO VOUGA	0,00	0,00	0,00	5 430,10	5 430,10	0,00
21110018	MUNICIPIO DE VAGOS	0,00	0,00	0,00	5 430,10	5 430,10	0,00
21110019	MUNICIPIO DE VALE CAMBRA	0,00	0,00	0,00	5 930,10	5 930,10	0,00
21110020	C.M. DE ALJUSTREL	0,00	0,00	0,00	4 859,24	4 859,24	0,00
21110021	C.M. DE ALMODOVAR	0,00	0,00	0,00	4 859,24	4 859,24	0,00
21110022	MUNICIPIO DE ALVITO	0,00	0,00	0,00	9 218,48	9 017,35	201,13 D
21110023	C.M. DE BEJA	0,00	0,00	0,00	5 430,10	5 430,10	0,00
21110024	C.M. DE CASTRO VERDE	0,00	0,00	0,00	4 359,24	4 359,24	0,00
21110025	C.M. DE CUBA	0,00	0,00	0,00	4 859,24	4 859,24	0,00
21110026	C.M. DE FERREIRA ALENTEJO	0,00	500,00	500,00 C	4 859,24	4 859,24	0,00
21110027	C.M. DE MERTOLA	0,00	500,00	500,00 C	4 859,24	4 859,24	0,00
21110028	C.M. DE MOURA	0,00	0,00	0,00	5 430,10	5 430,10	0,00
21110029	MUNICIPIO DE ODEMIRA	0,00	0,00	0,00	5 430,10	5 430,10	0,00
21110030	C.M. DE OURIQUE	0,00	0,00	0,00	4 859,24	4 859,24	0,00
21110031	C.M. DE SERPA	0,00	0,00	0,00	5 430,10	4 930,10	500,00 D
21110032	C.M. DE VIDIGUEIRA	0,00	0,00	0,00	5 805,19	4 359,24	1 445,95 D
21110033	C.M. DE AMARES	0,00	0,00	0,00	5 430,10	5 430,10	0,00
21110034	C.M. DE BARCELOS	0,00	0,00	0,00	6 571,80	6 571,80	0,00
21110035	MUNICIPIO DE BRAGA	0,00	500,00	500,00 C	6 571,80	6 571,80	0,00
21110036	C.M. DE CABECEIRAS DE BAS	0,00	0,00	0,00	5 430,10	5 430,10	0,00
21110037	MUNICIPIO DE CELORICO DE	0,00	0,00	0,00	10 300,78	10 300,78	0,00
21110038	MUNICIPIO DE ESPOSENDE	0,00	0,00	0,00	5 430,10	5 430,10	0,00
21110039	MUNICIPIO DE FAFE	0,00	0,00	0,00	6 571,80	6 571,80	0,00
21110040	MUNICIPIO DE GUIMARÃES	0,00	0,00	0,00	6 071,80	6 071,80	0,00
21110041	MUNICIPIO DE POVOA DO LAN	0,00	0,00	0,00	10 360,20	10 360,20	0,00
21110042	C.M. DE TERRAS DO BOURO	0,00	0,00	0,00	4 859,24	4 859,24	0,00
21110043	MUNICIPIO DE VIEIRA DO MI	0,00	0,00	0,00	4 930,10	4 930,10	0,00
21110044	MUNICIPIO DE VILA NOVA DE	0,00	0,00	0,00	6 071,80	6 071,80	0,00

Balancete Geral (Período [Dezembro - Dezembro] e Acumulado) - 2019

Valores em EUR

Data Contab. : 31-15-2019

Lançamento: <TODOS>

Conta	Descrição	Dezembro - Dezembro			Acumulado		
		Mov. Débito	Mov. Crédito	Saldo	Mov. Débito	Mov. Crédito	Saldo
21110045	C.M. DE VILA VERDE	0,00	0,00	0,00	6 571,80	6 571,80	0,00
21110046	MUNICIPIO DE ALFANDEGA DA	0,00	0,00	0,00	4 859,24	4 859,24	0,00
21110047	C.M. DE BRAGANCA	0,00	0,00	0,00	5 430,10	5 430,10	0,00
21110048	C.M. DE CARRAZEDA DE ANSI	0,00	0,00	0,00	4 859,24	4 859,24	0,00
21110049	C.M. DE FREIXO ESPADA-À-C	0,00	0,00	0,00	9 665,94	9 665,94	0,00
21110050	C.M. DE MACEDO CAVALEIROS	0,00	0,00	0,00	4 930,10	4 930,10	0,00
21110051	C.M. DE MIRANDA DO DOURO	0,00	0,00	0,00	4 859,24	4 859,24	0,00
21110052	C.M. DE MIRANDELA	0,00	500,00	500,00 C	24 653,91	500,00	24 153,91 D
21110053	C.M. DE MONCORVO	0,00	500,00	500,00 C	4 859,24	4 859,24	0,00
21110054	C.M. DE MOGADOURO	0,00	0,00	0,00	5 430,10	5 430,10	0,00
21110055	C.M. DE VILA FLOR	0,00	500,00	500,00 C	4 859,24	4 859,24	0,00
21110056	C.M. DE VIMIOSO	0,00	0,00	0,00	4 859,24	4 859,24	0,00
21110057	C.M. DE VINHAIS	0,00	0,00	0,00	4 930,10	4 930,10	0,00
21110058	C.M. DE BELMONTE	0,00	0,00	0,00	4 859,24	4 859,24	0,00
21110059	C.M. DE CASTELO BRANCO	0,00	500,00	500,00 C	6 571,80	6 571,80	0,00
21110060	C.M. DE COVILHA	0,00	0,00	0,00	12 570,42	12 570,42	0,00
21110061	C.M. DE FUNDÃO	0,00	0,00	0,00	5 430,10	5 430,10	0,00
21110062	MUNICIPIO DE IDANHA-A-NOV	0,00	0,00	0,00	4 859,24	4 859,24	0,00
21110063	C.M. DE OLEIROS	0,00	500,00	500,00 C	4 859,24	4 859,24	0,00
21110064	MUNICIPIO DE PENAMACOR	0,00	0,00	0,00	4 859,24	4 859,24	0,00
21110065	C.M. DE PROENÇA-A-NOVA	0,00	0,00	0,00	4 859,24	4 859,24	0,00
21110066	C.M. DE SERTÃ	0,00	500,00	500,00 C	5 430,10	5 430,10	0,00
21110068	C.M. DE VILA VELHA DE RÓD	0,00	0,00	0,00	4 359,24	4 359,24	0,00
21110069	C.M. DE ARGANIL	0,00	0,00	0,00	5 430,10	5 430,10	0,00
21110070	MUNICIPIO DE CANTANHEDE	0,00	0,00	0,00	5 430,10	5 430,10	0,00
21110071	C.M. DE COIMBRA	0,00	500,00	500,00 C	7 328,80	6 571,80	757,00 D
21110072	C.M. DE CONDEIXA-A-NOVA	0,00	0,00	0,00	5 430,10	5 430,10	0,00
21110073	C.M. DE FIGUEIRA DA FOZ	0,00	500,00	500,00 C	6 571,80	6 571,80	0,00
21110074	C.M. DE GÓIS	0,00	0,00	0,00	4 859,24	4 859,24	0,00
21110075	C.M. DE LOUSA	0,00	500,00	500,00 C	5 430,10	5 430,10	0,00
21110076	MUNICIPIO DE MIRA	0,00	0,00	0,00	4 930,10	4 930,10	0,00
21110077	MUNICIPIO DE MIRANDA DO C	0,00	0,00	0,00	5 430,10	5 430,10	0,00
21110078	C.M. DE MONTEMOR-O-VELHO	0,00	0,00	0,00	4 930,10	0,00	4 930,10 D
21110079	MUNICIPIO DE OLIVEIRA DO	0,00	500,00	500,00 C	5 430,10	5 430,10	0,00
21110080	MUNICIPIO DE PAMPILHOSA D	0,00	0,00	0,00	4 859,24	4 859,24	0,00
21110081	MUNICIPIO DE PENACOVA	0,00	0,00	0,00	5 430,10	5 430,10	0,00
21110082	MUNICIPIO DE PENELA	0,00	0,00	0,00	4 359,24	4 359,24	0,00
21110083	MUNICIPIO DE SOURE	0,00	0,00	0,00	5 430,10	5 430,10	0,00
21110084	MUNICIPIO DE TÁBUA	0,00	0,00	0,00	15 116,56	0,00	15 116,56 D
21110085	C.M. DE VILA NOVA DE POIA	0,00	0,00	0,00	4 973,96	4 859,24	114,72 D
21110086	MUNICIPIO DE ALANDROAL	0,00	0,00	0,00	4 859,24	4 859,24	0,00
21110087	C.M. DE ARRAIOLOS	0,00	500,00	500,00 C	4 859,24	4 859,24	0,00
21110088	MUNICIPIO DE BORBA	0,00	0,00	0,00	4 359,24	4 359,24	0,00
21110089	MUNICIPIO DE ESTREMOZ	0,00	0,00	0,00	4 930,10	4 930,10	0,00
21110090	MUNICIPIO DE EVORA	0,00	0,00	0,00	6 571,80	6 571,80	0,00
21110091	MUNICIPIO DE MONTEMOR O N	0,00	0,00	0,00	5 430,10	5 430,10	0,00
21110092	MUNICIPIO DE MORA	0,00	0,00	0,00	4 859,24	500,00	4 359,24 D
21110093	C.M. DE MOURÃO	0,00	0,00	0,00	4 859,24	4 859,24	0,00
21110094	C.M. DE PORTEL	0,00	0,00	0,00	4 359,24	4 359,24	0,00
21110095	C.M. DE REDONDO	0,00	0,00	0,00	4 859,24	4 859,24	0,00
21110096	MUNICIPIO DE REGUENGOS DE	0,00	0,00	0,00	4 859,24	4 859,24	0,00
21110097	MUNICIPIO DE VENDAS NOVAS	0,00	0,00	0,00	5 430,10	4 930,10	500,00 D
21110098	C.M. DE VIANA DO ALENTEJO	0,00	0,00	0,00	4 859,24	4 859,24	0,00
21110099	C.M. DE VILA VICOSA	0,00	0,00	0,00	4 859,24	4 859,24	0,00
21110100	MUNICIPIO DE ALBUFEIRA	0,00	500,00	500,00 C	5 605,10	5 430,10	175,00 D
21110101	C.M. DE ALCOUTIM	0,00	0,00	0,00	4 859,24	4 859,24	0,00
21110102	MUNICIPIO DE ALJEZUR	0,00	0,00	0,00	4 359,24	4 359,24	0,00
21110103	MUNICIPIO DE CASTRO MARIM	0,00	0,00	0,00	4 859,24	4 359,24	500,00 D
21110104	MUNICIPIO DE FARO	0,00	0,00	0,00	6 571,80	6 571,80	0,00
21110105	MUNICIPIO DE LAGOA (ALGAR	0,00	500,00	500,00 C	10 360,20	10 360,20	0,00
21110106	MUNICIPIO DE LAGOS	0,00	500,00	500,00 C	5 430,10	5 430,10	0,00
21110107	C.M. DE LOULÉ	0,00	0,00	0,00	6 571,80	6 571,80	0,00
21110108	C.M. DE MONCHIQUE	0,00	500,00	500,00 C	9 218,48	9 218,48	0,00

Balancete Geral (Período [Dezembro - Dezembro] e Acumulado) - 2019

Valores em EUR

Data Contab. : 31-15-2019

Lançamento: <TODOS>

Conta	Descrição	Dezembro - Dezembro			Acumulado		
		Mov. Débito	Mov. Crédito	Saldo	Mov. Débito	Mov. Crédito	Saldo
21110109	C.M. DE OLHÃO	0,00	0,00	0,00	5 430,10	5 430,10	0,00
21110110	MUNICIPIO DE PORTIMÃO	0,00	0,00	0,00	6 571,80	6 571,80	0,00
21110111	MUNICIPIO DE S. BRÁS DE A	0,00	0,00	0,00	4 859,24	4 859,24	0,00
21110112	MUNICIPIO DE SILVES	0,00	0,00	0,00	5 430,10	5 430,10	0,00
21110113	MUNICIPIO DE TAVIRA	0,00	500,00	500,00 C	5 430,10	5 430,10	0,00
21110114	C.M. DE VILA DO BISPO	0,00	0,00	0,00	4 859,24	4 859,24	0,00
21110115	C.M. DE VILA REAL DE S.AN	0,00	4 930,10	4 930,10 C	19 897,91	19 897,91	0,00
21110116	MUNICIPIO DE AGUIAR DA BE	0,00	0,00	0,00	4 859,24	4 859,24	0,00
21110117	MUNICIPIO DE ALMEIDA	0,00	0,00	0,00	4 859,24	4 859,24	0,00
21110118	MUNICIPIO DE CELORICO DA	0,00	0,00	0,00	4 359,24	4 359,24	0,00
21110119	C.M. DE FIG.DE CASTELO RO	0,00	0,00	0,00	4 859,24	4 859,24	0,00
21110120	C.M. DE FORNOS DE ALGODRE	0,00	0,00	0,00	4 859,24	4 859,24	0,00
21110121	C.M. DE GOUVEIA	0,00	0,00	0,00	7 399,24	5 430,10	1 969,14 D
21110122	C.M. DE GUARDA	0,00	0,00	0,00	5 430,10	4 930,10	500,00 D
21110123	MUNICIPIO DE MANTEIGAS	0,00	500,00	500,00 C	4 859,24	4 859,24	0,00
21110124	C.M. DE MEDA	0,00	500,00	500,00 C	4 859,24	4 859,24	0,00
21110125	MUNICIPIO DE SABUGAL	0,00	0,00	0,00	6 430,10	6 430,10	0,00
21110126	MUNICIPIO DE SEIA	0,00	0,00	0,00	5 430,10	5 430,10	0,00
21110127	MUNICIPIO DE TRANCOSO	0,00	500,00	500,00 C	4 859,24	4 859,24	0,00
21110128	C.M. DE VILA NOVA DE FOZ	0,00	0,00	0,00	4 859,24	4 859,24	0,00
21110129	C.M. DE ALCOBACA	0,00	0,00	0,00	7 071,80	7 071,80	0,00
21110130	C.M. DE ALVAIAZERE	0,00	0,00	0,00	4 359,24	4 359,24	0,00
21110131	MUNICIPIO DE ANSIÃO	0,00	500,00	500,00 C	5 680,10	5 430,10	250,00 D
21110132	C.M. DE BATALHA	0,00	0,00	0,00	5 430,10	5 430,10	0,00
21110133	MUNICIPIO DE BOMBARRAL	0,00	0,00	0,00	5 629,61	5 430,10	199,51 D
21110134	C.M. DE CALDAS DA RAINHA	0,00	0,00	0,00	6 571,80	6 571,80	0,00
21110135	MUNICIPIO DE CASTANHEIRA	0,00	0,00	0,00	4 859,24	4 859,24	0,00
21110136	MUNICIPIO DE FIGUEIRÓ DOS	0,00	0,00	0,00	4 909,24	4 859,24	50,00 D
21110137	C.M. DE LEIRIA	0,00	500,00	500,00 C	6 572,30	6 571,80	0,50 D
21110138	MUNICIPIO DE MARINHA GRAN	0,00	0,00	0,00	5 430,10	5 430,10	0,00
21110139	C.M. DE NAZARE	0,00	0,00	0,00	15 016,56	15 016,56	0,00
21110140	MUNICIPIO DE ÓBIDOS	0,00	0,00	0,00	5 030,10	4 930,10	100,00 D
21110141	C.M. DE PEDROGÃO GRANDE	0,00	0,00	0,00	4 359,24	4 359,24	0,00
21110142	C.M. DE PENICHE	0,00	0,00	0,00	5 430,10	5 430,10	0,00
21110143	MUNICIPIO DE POMBAL	0,00	500,00	500,00 C	6 571,80	6 571,80	0,00
21110144	MUNICIPIO DE PORTO DE MOS	0,00	0,00	0,00	5 430,10	5 430,10	0,00
21110145	C.M. DE ALENQUER	0,00	0,00	0,00	5 430,10	5 430,10	0,00
21110146	C.M. DE AMADORA	0,00	500,00	500,00 C	6 571,80	6 571,80	0,00
21110147	MUNICIPIO DE ARRUDA DOS V	0,00	0,00	0,00	4 859,24	4 859,24	0,00
21110148	C.M. DE AZAMBUJA	0,00	0,00	0,00	5 430,10	5 430,10	0,00
21110149	MUNICIPIO DO CADAVAL	0,00	0,00	0,00	5 430,10	5 430,10	0,00
21110150	MUNICIPIO DE CASCAIS	0,00	500,00	500,00 C	6 571,80	6 571,80	0,00
21110151	C.M. DE LISBOA	0,00	0,00	0,00	7 129,95	7 090,76	39,19 D
21110152	C.M. DE LOURES	0,00	0,00	0,00	6 571,80	6 571,80	0,00
21110153	MUNICIPIO DA LOURINHÃ	0,00	0,00	0,00	5 430,10	5 430,10	0,00
21110154	MUNICIPIO DE MAFRA	0,00	0,00	0,00	6 571,80	6 571,80	0,00
21110155	C.M. DE OEIRAS	0,00	0,00	0,00	6 571,80	6 571,80	0,00
21110156	C.M. DE SINTRA	0,00	0,00	0,00	6 571,80	6 571,80	0,00
21110157	MUNICIPIO DE SOBRAL DE MO	0,00	0,00	0,00	4 859,24	4 359,24	500,00 D
21110158	C.M. DE TORRES VEDRAS	0,00	0,00	0,00	6 571,80	6 571,80	0,00
21110159	MUNICIPIO DE VILA FRANCA	0,00	0,00	0,00	6 571,80	6 571,80	0,00
21110160	C.M. DE ALTER DO CHAO	0,00	0,00	0,00	4 859,24	4 859,24	0,00
21110161	C.M. DE ARRONCHES	0,00	0,00	0,00	4 359,24	4 359,24	0,00
21110162	MUNICIPIO DE AVIS	0,00	500,00	500,00 C	4 859,24	4 859,24	0,00
21110163	MUNICIPIO DE CAMPO MAIOR	0,00	0,00	0,00	4 359,24	4 359,24	0,00
21110164	C.M. DE CASTELO DE VIDE	0,00	0,00	0,00	4 859,24	4 859,24	0,00
21110165	C.M. DE CRATO	0,00	0,00	0,00	4 859,24	4 859,24	0,00
21110166	MUNICIPIO DE ELVAS	0,00	0,00	0,00	5 430,10	5 430,10	0,00
21110167	C.M. DE FRONTEIRA	0,00	0,00	0,00	4 359,24	4 359,24	0,00
21110168	MUNICIPIO DE GAVIÃO	0,00	0,00	0,00	9 165,94	9 165,94	0,00
21110169	MUNICIPIO DE MARVÃO	0,00	0,00	0,00	4 359,24	4 359,24	0,00
21110170	C.M. DE MONFORTE	0,00	0,00	0,00	4 859,24	4 859,24	0,00
21110171	C.M. DE NISA	0,00	0,00	0,00	4 859,24	4 859,24	0,00

Balancete Geral (Período [Dezembro - Dezembro] e Acumulado) - 2019

Valores em EUR

Data Contab. : 31-15-2019

Lançamento: <TODOS>

Conta	Descrição	Dezembro - Dezembro			Acumulado		
		Mov. Débito	Mov. Crédito	Saldo	Mov. Débito	Mov. Crédito	Saldo
21110172	MUNICIPIO DE PONTE DE SOR	0,00	0,00	0,00	5 430,10	5 430,10	0,00
21110173	C.M. DE PORTALEGRE	0,00	500,00	500,00 C	5 430,10	5 430,10	0,00
21110174	MUNICIPIO DE SOUSEL	0,00	0,00	0,00	4 859,24	4 859,24	0,00
21110175	C.M. DE AMARANTE	0,00	0,00	0,00	6 571,80	6 571,80	0,00
21110176	C.M. DE BAIÃO	0,00	0,00	0,00	5 430,10	5 430,10	0,00
21110177	MUNICIPIO DE FELGUEIRAS	0,00	0,00	0,00	6 571,80	6 571,80	0,00
21110178	C.M. DE GONDOMAR	0,00	0,00	0,00	6 571,80	6 571,80	0,00
21110179	C.M. DE LOUSADA	0,00	0,00	0,00	6 571,80	6 571,80	0,00
21110180	C.M. DE MAIA	0,00	0,00	0,00	6 571,80	6 571,80	0,00
21110181	MUNICIPIO DE MARCO DE CAN	0,00	0,00	0,00	6 571,80	6 571,80	0,00
21110182	C.M. DE MATOSINHOS	0,00	500,00	500,00 C	6 571,80	6 572,00	0,20 C
21110183	MUNICIPIO DE PAÇOS DE FER	0,00	0,00	0,00	6 071,80	6 467,02	395,22 C
21110184	MUNICIPIO DE PAREDES	0,00	500,00	500,00 C	6 571,80	6 571,80	0,00
21110185	C.M. DE PENAFIEL	0,00	0,00	0,00	12 070,42	0,00	12 070,42 D
21110186	C.M. DE PORTO	0,00	0,00	0,00	7 090,76	7 090,76	0,00
21110187	MUNICIPIO DE POVOA DO VAR	0,00	0,00	0,00	6 071,80	6 071,80	0,00
21110188	C.M. DE SANTO TIRSO	0,00	0,00	0,00	6 571,80	6 571,80	0,00
21110189	C.M. DE VALONGO	0,00	0,00	0,00	6 571,80	6 571,80	0,00
21110190	MUNICIPIO DE VILA DO COND	0,00	0,00	0,00	6 571,80	6 571,80	0,00
21110191	MUNICIPIO DE VILA NOVA DE	500,00	0,00	500,00 D	6 641,46	6 071,80	569,66 D
21110192	MUNICIPIO DE ABRANTES	0,00	0,00	0,00	5 430,10	5 430,10	0,00
21110193	MUNICIPIO DE ALCANENA	0,00	0,00	0,00	5 430,10	5 430,10	0,00
21110194	MUNICIPIO DE ALMEIRIM	0,00	0,00	0,00	5 430,10	5 430,10	0,00
21110195	C.M. DE ALPIARCA	0,00	0,00	0,00	9 165,94	4 806,70	4 359,24 D
21110196	C.M. DE BENAVENTE	0,00	0,00	0,00	5 479,98	5 430,10	49,88 D
21110197	C.M. DE CARTAXO	0,00	0,00	0,00	5 430,10	5 430,10	0,00
21110198	C.M. DE CHAMUSCA	0,00	0,00	0,00	9 221,45	9 218,48	2,97 D
21110199	C.M. DE CONSTANCIA	0,00	0,00	0,00	4 859,24	4 859,24	0,00
21110200	MUNICIPIO DE CORUCHE	0,00	500,00	500,00 C	5 430,10	5 430,10	0,00
21110201	MUNICIPIO DO ENTRONCAMENT	0,00	0,00	0,00	5 888,94	5 614,60	274,34 D
21110202	MUNICIPIO DE FERREIRA DO	0,00	0,00	0,00	4 359,24	4 359,24	0,00
21110203	MUNICIPIO DA GOLEGÃ	0,00	0,00	0,00	9 165,94	4 806,70	4 359,24 D
21110204	C.M. DE MAÇÃO	0,00	0,00	0,00	9 418,48	9 218,48	200,00 D
21110205	MUNICIPIO DE RIO MAIOR	0,00	500,00	500,00 C	5 430,10	5 430,10	0,00
21110206	C.M. DE SALVATERRA DE MAG	0,00	500,00	500,00 C	5 430,10	5 430,10	0,00
21110207	C.M. DE SANTARÉM	0,00	0,00	0,00	6 571,80	6 571,80	0,00
21110208	C.M. DE SARDOAL	0,00	0,00	0,00	4 859,24	4 859,24	0,00
21110209	MUNICIPIO DE TOMAR	0,00	0,00	0,00	5 430,10	5 430,10	0,00
21110210	MUNICIPIO DE TORRES NOVAS	0,00	0,00	0,00	5 623,21	5 430,10	193,11 D
21110211	MUNICIPIO DE VILA NOVA DA	0,00	0,00	0,00	4 359,24	4 359,24	0,00
21110212	C.M. DE OURÉM	0,00	500,00	500,00 C	12 643,60	12 643,60	0,00
21110213	C.M. DE ALCACER DO SAL	0,00	0,00	0,00	5 430,10	5 430,10	0,00
21110214	MUNICIPIO DE ALCOCHETE	0,00	0,00	0,00	5 430,10	5 430,10	0,00
21110215	C.M. DE ALMADA	0,00	500,00	500,00 C	6 571,80	6 571,80	0,00
21110216	C.M. DE BARREIRO	0,00	0,00	0,00	6 639,41	6 571,80	67,61 D
21110217	MUNICIPIO DE GRANDOLA	0,00	0,00	0,00	5 430,10	5 430,10	0,00
21110218	MUNICIPIO DA MOITA	0,00	0,00	0,00	6 571,80	6 571,80	0,00
21110219	C.M. DE MONTIJO	0,00	0,00	0,00	6 571,80	6 571,80	0,00
21110220	MUNICIPIO DE PALMELA	0,00	0,00	0,00	6 571,80	6 571,80	0,00
21110221	C.M. DE SANTIAGO DO CACÉM	0,00	0,00	0,00	5 430,10	5 430,10	0,00
21110222	MUNICIPIO DO SEIXAL	0,00	0,00	0,00	7 961,25	7 071,80	889,45 D
21110223	C.M. DE SESIMBRA	0,00	0,00	0,00	6 571,80	6 571,80	0,00
21110224	C.M. DE SETUBAL	0,00	0,00	0,00	6 811,62	6 571,80	239,82 D
21110225	C.M. DE SINES	0,00	0,00	0,00	5 430,10	5 430,10	0,00
21110226	C.M. DE ARCOS DE VALDEVEZ	0,00	0,00	0,00	5 430,10	5 430,10	0,00
21110227	MUNICIPIO DE CAMINHA	0,00	0,00	0,00	19 897,91	19 897,91	0,00
21110228	C.M. DE MELGACO	0,00	500,00	500,00 C	10 300,78	10 300,78	0,00
21110229	MUNICIPIO DE MONÇÃO	0,00	0,00	0,00	4 930,10	4 930,10	0,00
21110230	C.M. DE PAREDES DE COURA	0,00	0,00	0,00	4 359,24	4 359,24	0,00
21110231	MUNICIPIO DE PONTE DA BAR	0,00	0,00	0,00	14 616,56	9 686,46	4 930,10 D
21110232	MUNICIPIO DE PONTE DE LIM	0,00	0,00	0,00	6 071,80	6 071,80	0,00
21110233	C.M. DE VIANA DO CASTELO	0,00	0,00	0,00	7 071,80	7 071,80	0,00
21110234	C.M. DE VILA NOVA DE CERV	0,00	0,00	0,00	4 859,24	4 859,24	0,00

Balancete Geral (Período [Dezembro - Dezembro] e Acumulado) - 2019

Valores em EUR

Data Contab. : 31-15-2019

Lançamento: <TODOS>

Conta	Descrição	Dezembro - Dezembro			Acumulado		
		Mov. Débito	Mov. Crédito	Saldo	Mov. Débito	Mov. Crédito	Saldo
21110235	MUNICIPIO DE ALIJO	0,00	500,00	500,00 C	5 430,10	5 430,10	0,00
21110236	MUNICIPIO DE BOTICAS	0,00	0,00	0,00	4 859,24	4 859,24	0,00
21110237	MUNICIPIO DE CHAVES	0,00	0,00	0,00	6 571,80	6 571,80	0,00
21110238	MUNICIPIO DE MESÃO FRIO	0,00	500,00	500,00 C	5 359,24	5 359,24	0,00
21110239	C.M. DE MONDIM DE BASTO	0,00	500,00	500,00 C	4 859,24	4 859,24	0,00
21110240	C.M. DE MONTALEGRE	0,00	0,00	0,00	5 430,10	5 430,10	0,00
21110241	C.M. DE MURCA	0,00	500,00	500,00 C	4 859,24	4 859,24	0,00
21110242	MUNICIPIO DE PESO DA REGU	0,00	0,00	0,00	29 409,91	15 660,52	13 749,39 D
21110243	MUNICIPIO DE RIBEIRA DE P	0,00	0,00	0,00	4 859,24	4 359,24	500,00 D
21110244	C.M. DE SABROSA	0,00	0,00	0,00	4 859,24	4 859,24	0,00
21110245	MUNICIPIO DE SANTA MARTA	0,00	0,00	0,00	4 859,24	4 859,24	0,00
21110246	MUNICIPIO DE VALPACOS	0,00	0,00	0,00	4 930,10	4 930,10	0,00
21110247	MUNICIPIO DE VILA POUCA D	0,00	0,00	0,00	5 430,10	5 430,10	0,00
21110248	MUNICIPIO DE VILA REAL	0,00	0,00	0,00	6 071,80	6 071,80	0,00
21110249	MUNICIPIO DE ARMAMAR	0,00	0,00	0,00	4 859,24	4 859,24	0,00
21110250	MUNICIPIO DE CARREGAL DO	0,00	0,00	0,00	4 859,24	4 859,24	0,00
21110251	MUNICIPIO DE CASTRO DAIRE	0,00	0,00	0,00	5 430,10	5 430,10	0,00
21110252	MUNICIPIO DE CINFAES	0,00	4 930,10	4 930,10 C	4 930,10	4 930,10	0,00
21110253	MUNICIPIO DE LAMEGO	0,00	500,00	500,00 C	5 430,10	5 430,10	0,00
21110254	C.M. DE MANGUALDE	0,00	500,00	500,00 C	5 430,10	5 430,10	0,00
21110255	C.M. DE MOIMENTA DA BEIRA	0,00	0,00	0,00	5 430,10	5 430,00	0,10 D
21110256	MUNICIPIO DE MORTÁGUA	0,00	0,00	0,00	4 859,24	4 859,24	0,00
21110257	MUNICIPIO DE NELAS	0,00	500,00	500,00 C	5 430,10	5 430,10	0,00
21110258	C.M. DE OLIVEIRA DE FRADE	0,00	0,00	0,00	4 859,24	4 859,24	0,00
21110259	C.M. DE PENALVA DO CASTEL	0,00	0,00	0,00	4 859,24	4 859,24	0,00
21110260	C.M. DE RESENDE	0,00	500,00	500,00 C	5 430,10	5 430,10	0,00
21110261	MUNICIPIO DE SANTA COMBA	0,00	0,00	0,00	5 430,10	4 930,10	500,00 D
21110262	MUNICIPIO DE JOÃO DA PESQ	0,00	0,00	0,00	4 859,24	4 859,24	0,00
21110263	C.M. DE S. PEDRO DO SUL	0,00	0,00	0,00	5 430,10	5 430,10	0,00
21110264	C.M. DE SATÃO	0,00	0,00	0,00	5 430,10	5 430,10	0,00
21110265	C.M. DE TABUACO	0,00	0,00	0,00	9 165,94	9 165,94	0,00
21110266	MUNICIPIO DE TAROUCA	0,00	0,00	0,00	35 354,82	0,00	35 354,82 D
21110267	MUNICIPIO DE TONDELA	0,00	0,00	0,00	5 430,10	5 430,10	0,00
21110268	MUNICIPIO DE VILA NOVA DE	0,00	0,00	0,00	5 359,24	5 359,24	0,00
21110269	C.M. DE VISEU	0,00	0,00	0,00	6 571,80	6 571,80	0,00
21110270	MUNICIPIO DE VOUZELA	0,00	0,00	0,00	4 359,24	4 359,24	0,00
21110271	C.M. DE ANGRA DO HEROISMO	0,00	0,00	0,00	5 430,10	5 430,10	0,00
21110273	C.M. DO CORVO	0,00	0,00	0,00	4 359,24	4 359,24	0,00
21110274	C.M. DE HORTA	0,00	500,00	500,00 C	5 430,10	5 430,10	0,00
21110275	C.M. DE LAGOA (AÇORES)	0,00	0,00	0,00	5 430,10	5 430,10	0,00
21110276	C.M. DE LAGES DO PICO	0,00	0,00	0,00	4 859,24	4 859,24	0,00
21110277	C.M. DE MADALENA	0,00	0,00	0,00	4 859,24	4 859,24	0,00
21110278	C.M. DE NORDESTE	0,00	0,00	0,00	4 859,24	4 859,24	0,00
21110279	C.M. DE PONTA DELGADA	0,00	0,00	0,00	6 571,80	6 571,80	0,00
21110280	C.M. DE POVOAÇÃO	0,00	0,00	0,00	45 649,29	0,00	45 649,29 D
21110281	C.M. DE RIBEIRA GRANDE	0,00	0,00	0,00	5 430,10	5 430,10	0,00
21110282	MUNICIPIO DE SANTA CRUZ D	0,00	0,00	0,00	12 946,20	8 718,48	4 227,72 D
21110283	C.M. DE SANTA CRUZ DA GRA	500,00	500,00	0,00	4 859,24	4 859,24	0,00
21110285	C.M. DE VILA FRANCA DO CA	0,00	0,00	0,00	4 859,24	4 859,24	0,00
21110286	C.M. DE VILA DO PORTO	0,00	0,00	0,00	4 359,24	4 359,24	0,00
21110287	MUNICIPIO DE PRAIA DA VIT	0,00	0,00	0,00	5 430,10	5 430,10	0,00
21110288	MUNICIPIO DE CALHETA (MAD	0,00	0,00	0,00	5 430,10	5 430,10	0,00
21110289	MUNICIPIO DE CAMARA DE LO	0,00	0,00	0,00	5 430,10	5 430,10	0,00
21110290	C.M. DE FUNCHAL	0,00	0,00	0,00	6 571,80	6 571,80	0,00
21110291	C.M. DE MACHICO	0,00	500,00	500,00 C	10 186,10	5 430,10	4 756,00 D
21110292	MUNICIPIO DE PONTA DO SOL	0,00	0,00	0,00	4 859,24	4 859,24	0,00
21110293	MUNICIPIO DE PORTO MONIZ	0,00	0,00	0,00	4 859,24	4 859,24	0,00
21110294	MUNICIPIO DE PORTO SANTO	0,00	0,00	0,00	8 255,07	4 359,24	3 895,83 D
21110295	C.M. DE RIBEIRA BRAVA	0,00	0,00	0,00	5 430,10	5 430,10	0,00
21110296	MUNICIPIO DE SANTA CRUZ	0,00	0,00	0,00	9 860,20	9 860,20	0,00
21110297	C.M. DE SANTANA	0,00	0,00	0,00	4 859,24	4 859,24	0,00
21110298	MUNICIPIO DE SÃO VICENTE	0,00	0,00	0,00	4 859,24	4 859,24	0,00
21110299	MUNICIPIO DE BARRANCOS	0,00	0,00	0,00	4 859,24	4 859,24	0,00

Balancete Geral (Período [Dezembro - Dezembro] e Acumulado) - 2019

Valores em EUR

Data Contab. : 31-15-2019

Lançamento: <TODOS>

Conta	Descrição	Dezembro - Dezembro			Acumulado		
		Mov. Débito	Mov. Crédito	Saldo	Mov. Débito	Mov. Crédito	Saldo
21110301	A.M. DE OESTE	0,00	0,00	0,00	6 590,76	6 590,76	0,00
21110302	C.M. DE PENEDONO	0,00	0,00	0,00	4 859,24	4 859,24	0,00
21110303	C.M. DE SERNANCELHE	0,00	0,00	0,00	4 859,24	4 859,24	0,00
21110304	C.M. DE S. ROQUE DO PICO	0,00	500,00	500,00 C	4 859,24	4 859,24	0,00
21110305	C.M. DE VILA DE REI	0,00	0,00	0,00	4 859,24	4 859,24	0,00
21110306	C.M. DE PINHEL	0,00	0,00	0,00	4 859,24	4 859,24	0,00
21110307	C.M. DE VALENÇA	0,00	0,00	0,00	5 430,10	5 430,10	0,00
21110308	MUNICIPIO DE LAGES DAS FL	0,00	0,00	0,00	4 359,24	4 359,24	0,00
21110309	ASSOC INFORMÁTICA REGIÃO	0,00	0,00	0,00	6 590,76	6 590,76	0,00
21110310	A.M. DE LITORAL ALENTEJAN	0,00	0,00	0,00	6 590,76	6 590,76	0,00
21110316	AS.MUNICIPIOS NORTE ALENT	0,00	0,00	0,00	15 861,77	0,00	15 861,77 D
21110317	MUNICIPIO DE ODIVELAS	0,00	0,00	0,00	6 571,80	6 571,80	0,00
21110319	C.M. DA TROFA	0,00	0,00	0,00	4 930,10	4 930,10	0,00
21110320	C.M. DE VIZELA	0,00	500,00	500,00 C	5 430,10	5 430,10	0,00
21110321	A.M. DISTRITO SETUBAL	0,00	0,00	0,00	6 590,76	6 590,76	0,00
21110322	MUNICIPIO DA NAZARÉ	0,00	500,00	500,00 C	500,00	500,00	0,00
218	Adiantamentos de Câmaras	0,00	0,00	0,00	4 930,10	6 030,20	1 100,10 C
2180079	MUNICIPIO DE OLIVEIRA DO	0,00	0,00	0,00	4 930,10	4 930,10	0,00
2180139	Município da Nazaré	0,00	0,00	0,00	0,00	600,00	600,00 C
2180234	MUNICÍPIO DE VILA NOVA DE	0,00	0,00	0,00	0,00	500,00	500,00 C
21810255	Município de Moimenta da	0,00	0,00	0,00	0,00	0,10	0,10 C
22	FORNECEDORES	130 499,31	207 533,55	77 034,24 C	1 008 675,40	1 149 692,61	141 017,21 C
221	Fornecedores c/c	130 499,31	207 533,55	77 034,24 C	1 008 675,40	1 149 692,61	141 017,21 C
2211	Fornecedores gerais	130 499,31	207 533,55	77 034,24 C	1 008 675,40	1 149 692,61	141 017,21 C
22111	Fornecedores nacionais	130 499,31	207 533,55	77 034,24 C	1 008 675,40	1 149 692,61	141 017,21 C
221111002	RESTAURANTE O SARGENTO	0,00	0,00	0,00	11 065,07	11 065,07	0,00
221111006	VIA LUSITANIA	0,00	0,00	0,00	1 226,10	1 226,10	0,00
221111013	IGAP	0,00	0,00	0,00	540,00	540,00	0,00
221112	Fornecedores internaciona	9 027,86	47 829,23	38 801,37 C	559 194,18	604 650,94	45 456,76 C
221112014	CTT - CORREIOS DE PORTUGA	748,48	881,80	133,32 C	3 603,27	5 184,14	1 580,87 C
221112031	DIÁRIO DE COIMBRA	0,00	0,00	0,00	120,00	120,00	0,00
221112046	GRUPEME - SER. SIST. SEG.	0,00	0,00	0,00	627,55	627,55	0,00
221112049	HOTEL ALTIS	333,00	476,00	143,00 C	2 576,00	3 052,00	476,00 C
221112051	HOTEL BRAGANCA	0,00	0,00	0,00	112,00	112,00	0,00
221112065	CISION	0,00	491,88	491,88 C	5 902,56	6 886,32	983,76 C
221112068	OMNITUR AGEN. VIAGENS TUR	0,00	300,00	300,00 C	14 117,72	14 417,72	300,00 C
221112080	S.P.4 PROJ. SERV. ELECT.	0,00	627,30	627,30 C	627,30	1 254,60	627,30 C
221112139	SERVISAN-PRODUTOS DE HIGI	0,00	0,00	0,00	155,05	155,05	0,00
221112167	COMPANHIA DE SEGUROS LUSI	0,00	0,00	0,00	429 618,62	429 618,62	0,00
221112212	CENTROQUIMICA, LDA	0,00	0,00	0,00	853,89	1 038,29	184,40 C
221112217	NESTLÉ PORTUGAL, SA	393,92	393,92	0,00	4 769,96	4 769,96	0,00
221112248	COMERGESTE	0,00	117,59	117,59 C	758,01	875,60	117,59 C
221112280	RESTAURANTE NACIONAL	0,00	0,00	0,00	1 512,00	1 512,00	0,00
221112385	NOS COMUNICAÇÕES	0,00	0,00	0,00	6 295,67	6 294,15	1,52 D
221112391	LTE - ELETRICIDADE DE LIS	0,00	0,00	0,00	0,00	265,12	265,12 C
221112395	EPAL	0,00	47,14	47,14 C	297,47	344,61	47,14 C
221112405	HOTEL NACIONAL	118,00	58,00	60,00 D	417,00	475,00	58,00 C
221112476	MEO - SERVIÇOS DE COMUNIC	756,30	733,87	22,43 D	6 799,27	7 290,92	491,65 C
221112547	TRIFIDA, COMERCIO DE MATE	101,66	0,00	101,66 D	4 161,77	4 161,77	0,00
221112564	RUI DOS LEITÕES ACTIVIDAD	0,00	2 132,00	2 132,00 C	0,00	2 132,00	2 132,00 C
221112577	HOTEL AÇORES ATLÂNTICO	0,00	0,00	0,00	6 201,00	6 201,00	0,00
221112600	AGUAS DE COIMBRA	146,55	14,11	132,44 D	1 776,35	1 790,46	14,11 C
221112604	JOAQUIM MANUEL SANTOS FER	469,86	0,00	469,86 D	888,06	888,06	0,00
221112605	P.M.G. - BRINDES PUBLICIT	0,00	5 380,02	5 380,02 C	3 468,60	8 848,62	5 380,02 C
221112667	CLIMABITUS - MANUTENÇÃO E	0,00	0,00	0,00	605,72	605,72	0,00
221112695	TRYP COIMBRA	455,00	0,00	455,00 D	2 803,00	2 998,00	195,00 C
221112697	EL CORTE INGLES	1 595,00	1 595,00	0,00	1 595,00	1 595,00	0,00
221112785	KONICA MINOLTA	439,64	264,98	174,66 D	4 374,50	4 639,48	264,98 C
221112800	HOTEL MIRA CORGO	0,00	5 726,90	5 726,90 C	180,00	6 171,90	5 991,90 C
221112849	ESPECTRO - SISTEMAS DE IN	1 065,18	0,00	1 065,18 D	1 484,00	1 484,00	0,00
221112856	CUNHA VAZ & ASSOCIADOS	0,00	26 183,45	26 183,45 C	7 380,00	33 563,45	26 183,45 C
221112903	SOJORMÉDIA BEIRAS, S.A.	0,00	0,00	0,00	110,00	110,00	0,00
221112906	SUMOL + COMPAL DISTRIBUIÇ	0,00	0,00	0,00	323,81	323,81	0,00

Balancete Geral (Período [Dezembro - Dezembro] e Acumulado) - 2019

Valores em EUR

Data Contab. : 31-15-2019

Lançamento: <TODOS>

Conta	Descrição	Dezembro - Dezembro			Acumulado		
		Mov. Débito	Mov. Crédito	Saldo	Mov. Débito	Mov. Crédito	Saldo
221112973	S GALD AUTOMOTIVE	0,00	0,00	0,00	6 945,83	6 945,83	0,00
221112976	FALGI EQUIPAMENTOS E PROD	0,00	0,00	0,00	283,15	283,15	0,00
221112983	VILA GALÉ COIMBRA	0,00	0,00	0,00	152,00	152,00	0,00
221112987	JOAQUIM DA SILVA	165,00	165,00	0,00	1 980,00	2 145,00	165,00 C
221112990	PAPELARIA UNIVERSAL	0,00	0,00	0,00	1 037,84	1 037,84	0,00
221112991	PRIPT-Business Software S	0,00	0,00	0,00	1 148,73	1 148,73	0,00
221112993	TICKETS RESTAURANT PORTUG	2 240,27	2 240,27	0,00	33 083,51	33 083,50	0,01 D
221112998	SEGMON SISTEMAS GLOBAIS D	0,00	0,00	0,00	47,97	47,97	0,00
221113017	ERNEST & YOUNG	0,00	80 478,90	80 478,90 C	17 884,20	98 363,10	80 478,90 C
221113022	MAPFRE - SEGUROS GERAIS,	0,00	0,00	0,00	263,64	263,64	0,00
221113037	HOTEL OSLO	300,00	180,00	120,00 D	1 150,00	1 330,00	180,00 C
221113045	PAPELARTE - RUI & FERREIR	0,00	0,00	0,00	633,14	633,14	0,00
221113068	LUSA - AGÊNCIA DE NOTICIA	221,40	221,40	0,00	2 841,30	3 062,70	221,40 C
221113077	CESAE - CENTRO DE SERVIÇO	0,00	0,00	0,00	90,00	90,00	0,00
221113080	NUNO JOÃO LOPES LUÍS	0,00	0,00	0,00	861,00	861,00	0,00
221113085	GRÁFICA EDILIBER, LDA	215,25	0,00	215,25 D	215,25	215,25	0,00
221113092	CÂMARA MUNICIPAL DE LISBO	0,00	0,00	0,00	1 516,20	1 516,20	0,00
221113096	COIMLIMPE	0,00	0,00	0,00	1 414,50	1 414,50	0,00
221113103	ISCAC - I. Sup. de Contab	0,00	0,00	0,00	640,05	640,05	0,00
221113104	LICINIO SERAFIM DA CRUZ	59,01	59,01	0,00	767,13	767,13	0,00
221113121	FIG - Industrias Graficas	10 337,63	1 211,69	9 125,94 D	10 520,90	11 538,77	1 017,87 C
221113127	VIMARSIL - Victor Manuel	6 900,30	6 900,30	0,00	9 311,10	9 311,10	0,00
221113129	Caravela - Companhia Segu	0,00	0,00	0,00	772,87	772,87	0,00
221113134	CAETANO AUTO, SA	0,00	0,00	0,00	31,92	31,92	0,00
221113135	Pneus do Mosteiro, Estaçã	0,00	0,00	0,00	325,00	325,00	0,00
221113138	Ambiglobal, Lda	0,00	0,00	0,00	218,80	218,80	0,00
221113144	SWITCH TECHNOLOGY	0,00	0,00	0,00	790,00	790,00	0,00
221113146	ALBISCOLA-Com. de Mat. Es	461,25	461,25	0,00	905,90	905,90	0,00
221113149	PH Energia, Lda	87,41	2 202,22	2 114,81 C	13 260,01	15 462,23	2 202,22 C
221113155	Companhia de Seguros Alli	334,07	0,00	334,07 D	8 465,81	14 810,49	6 344,68 C
221113158	Matobra	0,00	0,00	0,00	618,69	618,69	0,00
221113161	INTERMANOS comercio inter	0,00	0,00	0,00	317,55	317,55	0,00
221113165	Acin-Icloud Solutions, Ld	0,00	492,00	492,00 C	492,00	984,00	492,00 C
221113167	SEGURADORAS UNIDAS SA	157,94	168,58	10,64 C	75 757,64	75 768,28	10,64 C
221113168	NOVA IMS Informatio Manag	0,00	0,00	0,00	126 660,40	126 660,40	0,00
221113169	AUTO MARAN	0,00	0,00	0,00	4 334,22	4 982,97	648,75 C
221113170	SKILLMIND-CONSULTORIA E S	0,00	0,00	0,00	18 388,50	18 388,50	0,00
221113171	Hotel Villa Batalha	0,00	0,00	0,00	1 752,00	1 752,00	0,00
221113172	Present Technologies, Lda	0,00	0,00	0,00	6 150,00	6 150,00	0,00
221113173	AERHORTA - Agência de Vi	0,00	0,00	0,00	947,77	947,77	0,00
221113175	Mélia Setúbal	0,00	0,00	0,00	72,00	72,00	0,00
221113176	Piclma-Proyectos e Insta	0,00	0,00	0,00	462,73	462,73	0,00
221113177	Pitagórica - Investigação	0,00	0,00	0,00	8 991,30	8 991,30	0,00
221113179	IMPRESA PUBLISSHING, SA	0,00	0,00	0,00	99,84	99,84	0,00
221113181	Transa Cooperativa Cultur	2 195,55	2 195,55	0,00	2 195,55	2 195,55	0,00
221113182	LISBOATUR,LDA	0,00	0,00	0,00	15 629,50	17 753,41	2 123,91 C
221113183	Pestana CR7 Madeira Hotel	0,00	0,00	0,00	700,00	700,00	0,00
221113184	Trail Experiences, Lda	59 224,50	59 224,50	0,00	59 224,50	59 224,50	0,00
221113185	Estalagem do Paço, Lda	35 408,30	0,00	35 408,30 D	35 408,30	35 408,30	0,00
221113186	Silver Morning - Creative	1 353,00	1 353,00	0,00	1 353,00	1 353,00	0,00
221113187	Restaurante Caisdavilla	1 500,00	0,00	1 500,00 D	1 500,00	1 500,00	0,00
221113188	José Pinto, Lda	0,00	1 840,08	1 840,08 C	0,00	1 840,08	1 840,08 C
221113189	PROGLOBAL, LDA	2 715,84	2 715,84	0,00	2 715,84	2 715,84	0,00
23	PESSOAL	46 274,50	46 424,50	150,00 C	589 287,58	589 123,26	164,32 D
231	Remunerações a pagar *	45 883,65	46 033,65	150,00 C	584 550,03	584 940,11	390,08 C
2312	Ao pessoal	45 883,65	46 033,65	150,00 C	584 550,03	584 940,11	390,08 C
23121	VENCIMENTOS LIQUIDOS	45 883,65	46 033,65	150,00 C	584 550,03	584 940,11	390,08 C
232	Adiantamentos	390,85	390,85	0,00	4 702,15	4 148,15	554,00 D
2322	Ao pessoal	390,85	390,85	0,00	4 702,15	4 148,15	554,00 D
23220014	ARMANDO JESUS	0,00	0,00	0,00	530,00	150,00	380,00 D
23220046	CATARINA SEGORBE	0,00	0,00	0,00	163,92	0,00	163,92 D
23220048	FILIPE CARVALHO	390,85	390,85	0,00	3 998,15	3 998,15	0,00
23222053	André Rodrigues	0,00	0,00	0,00	10,08	0,00	10,08 D

Balancete Geral (Período [Dezembro - Dezembro] e Acumulado) - 2019

Valores em EUR

Data Contab. : 31-15-2019

Lançamento: <TODOS>

Conta	Descrição	Dezembro - Dezembro			Acumulado			
		Mov. Débito	Mov. Crédito	Saldo	Mov. Débito	Mov. Crédito	Saldo	
2382	Outras operações com pess	0,00	0,00	0,00	35,40	35,00	0,40	D
23820018	Maria Joao Lopes	0,00	0,00	0,00	0,40	0,00	0,40	D
23820052	António Rui Solheiro	0,00	0,00	0,00	35,00	35,00	0,00	
24	ESTADO E OUTROS ENTES PÚBL	124 511,33	90 704,74	33 806,59	563 225,75	623 341,21	60 115,46	C
242	Retenção de impostos sobr	31 526,13	15 812,00	15 714,13	226 981,15	242 793,15	15 812,00	C
2421	Rir-trabalho dependente	31 526,13	15 812,00	15 714,13	225 815,29	241 627,29	15 812,00	C
2422	Rir-rendimentos profissio	0,00	0,00	0,00	1 165,86	1 165,86	0,00	
243	Imposto sobre o valor acr	54 280,00	55 430,00	1 150,00	58 253,17	83 093,17	24 840,00	C
2433	IVA - Liquidado	29 440,00	5 750,00	23 690,00	30 764,39	30 764,39	0,00	
24331	Operacoes gerais	29 440,00	5 750,00	23 690,00	30 764,39	30 764,39	0,00	
243312	Iva liq. - ps - taxa norm	29 440,00	5 750,00	23 690,00	30 764,39	30 764,39	0,00	
2435	IVA - Apuramento	24 840,00	24 840,00	0,00	26 164,39	26 164,39	0,00	
2436	IVA - A pagar	0,00	24 840,00	24 840,00	1 324,39	26 164,39	24 840,00	C
245	Contribuições para a Segu	38 597,42	19 408,75	19 188,67	277 281,42	296 690,99	19 409,57	C
2451	Segurança social	38 597,42	19 408,75	19 188,67	277 281,42	296 690,96	19 409,54	C
2452	Seg. Social - valores a r	0,00	0,00	0,00	0,00	0,03	0,03	C
248	Outras Tributações	107,78	53,99	53,79	710,01	763,90	53,89	C
2487	Outras Tributações FCT e	107,78	53,99	53,79	710,01	763,90	53,89	C
24871	Outras Tributações FCT	99,70	49,86	49,84	656,77	706,93	50,16	C
24872	Outras Tributações FGCT	8,08	4,13	3,95	53,24	56,97	3,73	C
25	Financiamentos Obtidos	258,00	0,00	258,00	1 564,16	2 270,16	706,00	C
251	Instituições de crédito e	258,00	0,00	258,00	1 564,16	2 270,16	706,00	C
2511	Empréstimos Bancários	258,00	0,00	258,00	1 564,16	2 270,16	706,00	C
25111	Banco BPI, SA	258,00	0,00	258,00	1 564,16	2 270,16	706,00	C
251113727	BPI Corporate - 440000000	258,00	0,00	258,00	1 564,16	2 270,16	706,00	C
27	OUTRAS CONTAS A RECEBER E	55 495,13	66 808,92	11 313,79	1 264 413,46	819 274,87	445 138,59	D
271	Fornec. de invest.	0,00	0,00	0,00	60 755,85	60 755,85	0,00	
2711	Fornec. de invest.- c/g	0,00	0,00	0,00	60 755,85	60 755,85	0,00	
27111	Fornec. de invest.- c/c-	0,00	0,00	0,00	60 755,85	60 755,85	0,00	
271111	Fornec. de invest.- c/c-	0,00	0,00	0,00	60 755,85	60 755,85	0,00	
2711112547	TRIFIDA, COMERCIO DE MATE	0,00	0,00	0,00	40 891,35	40 891,35	0,00	
2711113166	MVCC-Mercês Vieira e Cami	0,00	0,00	0,00	19 864,50	19 864,50	0,00	
272	Devedores e Credores por	0,00	15,39	15,39	4 335,58	4 350,97	15,39	C
2722	Credores por acréscimos d	0,00	15,39	15,39	4 335,58	4 350,97	15,39	C
27229	Outros acréscimos de cust	0,00	15,39	15,39	4 335,58	4 350,97	15,39	C
276	Adiantamentos por conta d	0,00	4 930,10	4 930,10	4 930,10	12 669,42	7 739,32	C
2760104	CM Faro	0,00	0,00	0,00	0,00	1 500,00	1 500,00	C
2761	Adiant. de Associados	0,00	4 930,10	4 930,10	4 930,10	11 169,42	6 239,32	C
27610138	Município da Marinha Gran	0,00	4 930,10	4 930,10	4 930,10	9 860,20	4 930,10	C
27610197	CM Cartaxo	0,00	0,00	0,00	0,00	1 250,00	1 250,00	C
27611144	J.F. DE SOUSELO	0,00	0,00	0,00	0,00	28,63	28,63	C
27611378	J F DE VILA CA	0,00	0,00	0,00	0,00	15,02	15,02	C
27611521	J.F. JARMELO DE SAO MIGUE	0,00	0,00	0,00	0,00	15,57	15,57	C
278	Outros Devedores e Credor	55 495,13	61 863,43	6 368,30	1 194 391,93	741 498,63	452 893,30	D
2781	Devedores e Credores dive	55 274,49	61 617,14	6 342,65	705 946,57	249 208,43	456 738,14	D
27811	Devedores Diversos	50 750,00	61 617,14	10 867,14	604 973,15	160 535,01	444 438,14	D
278114046	SONDEX	0,00	0,00	0,00	49,88	0,00	49,88	D
278114056	AIRC	0,00	0,00	0,00	6 150,00	6 150,00	0,00	
278114059	EDP- DISTRIBUIÇÃO ENERGIA	0,00	30 750,00	30 750,00	30 750,00	30 750,00	0,00	
278114096	JOSÉ MANUEL MACEDO	0,00	0,00	0,00	117,15	0,00	117,15	D
278114106	CENTRO DE SAÚDE DE FORNOS	0,00	0,00	0,00	25,00	0,00	25,00	D
278114108	DULCE MARIA APARICIO SILV	0,00	0,00	0,00	25,00	0,00	25,00	D
278114137	MEO -SERVIÇOS DE COMUNICA	0,00	0,00	0,00	24 600,00	0,00	24 600,00	D
278114148	MUNICIPIA, S.A. EMPRESA D	0,00	0,00	0,00	12 300,00	12 300,00	0,00	
278114187	BANCO BPI	0,00	0,00	0,00	6 150,00	6 150,00	0,00	
278114204	MOVENSIS	0,00	0,00	0,00	3 123,36	0,00	3 123,36	D
278114209	ANO - SISTEMAS DE INFORMÁ	0,00	0,00	0,00	18 000,00	0,00	18 000,00	D
278114217	PETRUS, LDA	0,00	0,00	0,00	74,99	0,00	74,99	D
278114459	COMPANHIA DE SEGUROS LUSI	0,00	6 150,00	6 150,00	13 232,59	13 232,59	0,00	
278114467	Éolica da Arada - Epreen	0,00	0,00	0,00	3 690,00	3 690,00	0,00	
278114473	Compete 2020 - POCI-05-57	0,00	117,14	117,14	423 635,18	63 662,42	359 972,76	D
278114679	SUMA - Serviços Urbano e	0,00	0,00	0,00	12 300,00	0,00	12 300,00	D
278114680	Endesa, SA	44 600,00	24 600,00	20 000,00	44 600,00	24 600,00	20 000,00	D

Balancete Geral (Período [Dezembro - Dezembro] e Acumulado) - 2019

Valores em EUR

Data Contab.: 31-15-2019

Lançamento: <TODOS>

Conta	Descrição	Dezembro - Dezembro			Acumulado		
		Mov. Débito	Mov. Crédito	Saldo	Mov. Débito	Mov. Crédito	Saldo
278114682	Fundação INATEL	6 150,00	0,00	6 150,00 D	6 150,00	0,00	6 150,00 D
27812	Credores diversos	4 524,49	0,00	4 524,49 D	76 373,42	76 373,42	0,00
278123086	OICI	0,00	0,00	0,00	1 784,81	1 784,81	0,00
278123087	CCRE / CGLU	4 524,49	0,00	4 524,49 D	70 088,61	70 088,61	0,00
278123722	João Pedro Pincha	0,00	0,00	0,00	750,00	750,00	0,00
278124675	Bárbara Baldaia	0,00	0,00	0,00	1 500,00	1 500,00	0,00
278124676	Catarina Canelas	0,00	0,00	0,00	750,00	750,00	0,00
278124677	Romeu Carvalho	0,00	0,00	0,00	750,00	750,00	0,00
278124678	Céu Neves	0,00	0,00	0,00	750,00	750,00	0,00
27814474	Sonorgás,SA	0,00	0,00	0,00	24 600,00	12 300,00	12 300,00 D
2782	Consultores, assessores e	210,00	210,00	0,00	8 870,73	8 443,98	426,75 D
27824629	JOSÉ ALBERTO JACOB SIMOES	0,00	0,00	0,00	1 705,20	1 705,20	0,00
27824633	RUTE MARIA BERNARDO	210,00	210,00	0,00	2 520,00	2 520,00	0,00
27824640	FERNANDO HENRIQUE ROSA PI	0,00	0,00	0,00	426,75	0,00	426,75 D
27824641	Filipa Maria Marques de A	0,00	0,00	0,00	191,23	191,23	0,00
27824645	FERNANDO SOUSA CAEIROS	0,00	0,00	0,00	1 176,00	1 176,00	0,00
27824647	ISMÉNIA SANTOS	0,00	0,00	0,00	2 851,55	2 851,55	0,00
2783	Apólice Seguros	10,64	36,29	25,65 C	479 574,63	482 596,22	3 021,59 C
27831	Seguros - Câmaras Municip	0,00	0,00	0,00	472 386,90	476 848,09	4 461,19 C
278310002	MUNICIPIO DE ALBERGARIA-A	0,00	0,00	0,00	6 045,00	6 045,00	0,00
278310004	C.M. DE AROUCA	0,00	0,00	0,00	0,10	0,00	0,10 D
278310012	MUNICIPIO DA MURTOSA	0,00	0,00	0,00	963,90	963,90	0,00
278310021	C.M. DE ALMODOVAR	0,00	0,00	0,00	5 265,85	5 265,85	0,00
278310022	MUNICIPIO DE ALVITO	0,00	0,00	0,00	3 266,00	3 467,13	201,13 C
278310023	C.M. DE BEJA	0,00	0,00	0,00	502,75	502,75	0,00
278310025	C.M. DE CUBA	0,00	0,00	0,00	754,10	754,10	0,00
278310027	C.M. DE MERTOLA	0,00	0,00	0,00	3 420,87	3 420,87	0,00
278310028	C.M. DE MOURA	0,00	0,00	0,00	7 355,81	7 355,81	0,00
278310031	C.M. DE SERPA	0,00	0,00	0,00	2 977,20	2 977,20	0,00
278310037	MUNICIPIO DE CELORICO DE	0,00	0,00	0,00	0,00	249,23	249,23 C
278310042	C.M. DE TERRAS DO BOURO	0,00	0,00	0,00	6 906,80	6 906,80	0,00
278310046	MUNICIPIO DE ALFANDEGA DA	0,00	0,00	0,00	6 224,38	6 224,38	0,00
278310047	C.M. DE BRAGANCA	0,00	0,00	0,00	1 190,06	1 190,06	0,00
278310048	C.M. DE CARRAZEDA DE ANSI	0,00	0,00	0,00	399,29	399,29	0,00
278310050	C.M. DE MACEDO CAVALEIROS	0,00	0,00	0,00	5 884,19	5 884,19	0,00
278310051	C.M. DE MIRANDA DO DOURO	0,00	0,00	0,00	7 640,44	7 640,44	0,00
278310053	C.M. DE MONCORVO	0,00	0,00	0,00	788,50	788,50	0,00
278310054	C.M. DE MOGADOURO	0,00	0,00	0,00	2 083,26	2 083,26	0,00
278310055	C.M. DE VILA FLOR	0,00	0,00	0,00	4 739,03	4 739,03	0,00
278310056	C.M. DE VIMIOSO	0,00	0,00	0,00	7 939,42	7 939,42	0,00
278310059	C.M. DE CASTELO BRANCO	0,00	0,00	0,00	1 043,10	1 043,10	0,00
278310061	C.M. DE FUNDÃO	0,00	0,00	0,00	1 371,93	1 371,93	0,00
278310062	MUNICIPIO DE IDANHA-A-NOV	0,00	0,00	0,00	666,29	666,29	0,00
278310068	MUNICIPIO DE VILA VELHA	0,00	0,00	0,00	384,09	384,09	0,00
278310076	MUNICIPIO DE MIRA	0,00	0,00	0,00	5 559,82	5 559,82	0,00
278310078	C.M. DE MONTEMOR-O-VELHO	0,00	0,00	0,00	7 865,20	7 865,20	0,00
278310081	MUNICIPIO DE PENACOVA	0,00	0,00	0,00	9 456,00	9 456,00	0,00
278310082	MUNICIPIO DE PENELA	0,00	0,00	0,00	6 153,65	6 153,65	0,00
278310084	MUNICIPIO DE TÁBUA	0,00	0,00	0,00	10 517,25	10 517,25	0,00
278310085	C.M. DE VILA NOVA DE POIA	0,00	0,00	0,00	4 696,10	4 696,10	0,00
278310091	MUNICIPIO DE MONTEMOR O N	0,00	0,00	0,00	1 117,02	1 103,12	13,90 D
278310092	MUNICIPIO DE MORA	0,00	0,00	0,00	4 712,84	9 072,08	4 359,24 C
278310097	MUNICIPIO DE VENDAS NOVAS	0,00	0,00	0,00	5 145,00	5 645,00	500,00 C
278310098	MUNICIPIO DE VIANA DO ALE	0,00	0,00	0,00	2 464,31	2 464,31	0,00
278310099	C.M. DE VILA VICOSA	0,00	0,00	0,00	3 422,70	3 422,70	0,00
278310102	MUNICIPIO DE ALJEZUR	0,00	0,00	0,00	6 367,79	6 367,79	0,00
278310105	MUNICIPIO DE LAGOA (ALGAR	0,00	0,00	0,00	6 069,89	6 100,29	30,40 C
278310106	MUNICIPIO DE LAGOS	0,00	0,00	0,00	5 873,89	5 873,89	0,00
278310114	C.M. DE VILA DO BISPO	0,00	0,00	0,00	5 196,67	5 196,67	0,00
278310116	MUNICIPIO DE AGUIAR DA BE	0,00	0,00	0,00	3 703,66	3 703,66	0,00
278310117	MUNICIPIO DE ALMEIDA	0,00	0,00	0,00	5 333,46	5 333,46	0,00
278310118	MUNICIPIO DE CELORICO DA	0,00	0,00	0,00	6 186,44	6 186,44	0,00
278310119	C.M. DE FIG. DE CASTELO RO	0,00	0,00	0,00	4 938,93	4 938,93	0,00

Balancete Geral (Período [Dezembro - Dezembro] e Acumulado) - 2019

Valores em EUR

Data Contab. : 31-15-2019

Lançamento: <TODOS>

Conta	Descrição	Dezembro - Dezembro			Acumulado		
		Mov. Débito	Mov. Crédito	Saldo	Mov. Débito	Mov. Crédito	Saldo
278310121	C.M. DE GOUVEIA	0,00	0,00	0,00	17 156,54	17 156,54	0,00
278310124	C.M. DE MEDA	0,00	0,00	0,00	4 554,44	4 559,01	4,57 C
278310128	C.M. DE VILA NOVA DE FOZ	0,00	0,00	0,00	5 588,04	5 588,04	0,00
278310130	C.M. DE ALVAIAZERE	0,00	0,00	0,00	2 564,16	2 564,16	0,00
278310131	MUNICIPIO DE ANSIÃO	0,00	0,00	0,00	7 390,25	7 387,94	2,31 D
278310134	C.M. DE CALDAS DA RAINHA	0,00	0,00	0,00	771,25	771,25	0,00
278310135	MUNICIPIO DE CASTANHEIRA	0,00	0,00	0,00	4 754,60	4 754,60	0,00
278310136	MUNICIPIO DE FIGUEIRÓ DOS	0,00	0,00	0,00	8 727,62	8 727,62	0,00
278310142	C.M. DE PENICHE	0,00	0,00	0,00	8 510,20	8 510,20	0,00
278310144	MUNICIPIO DE PORTO DE MOS	0,00	0,00	0,00	550,34	550,34	0,00
278310151	C.M. DE LISBOA	0,00	0,00	0,00	959,85	959,85	0,00
278310157	MUNICIPIO DE SOBRAL DE MO	0,00	0,00	0,00	5 771,87	5 771,87	0,00
278310162	MUNICIPIO DE AVIS	0,00	0,00	0,00	3 473,38	3 473,38	0,00
278310168	MUNICIPIO DE GAVIÃO	0,00	0,00	0,00	3 940,17	3 940,17	0,00
278310169	MUNICIPIO DE MARVÃO	0,00	0,00	0,00	355,62	355,62	0,00
278310176	C.M. DE BAIÃO	0,00	0,00	0,00	246,62	246,62	0,00
278310179	C.M. DE LOUSADA	0,00	0,00	0,00	9 434,92	9 434,92	0,00
278310181	MUNICIPIO DE MARCO DE CAN	0,00	0,00	0,00	9 368,51	9 368,51	0,00
278310182	C.M. DE MATOSINHOS	0,00	0,00	0,00	25 613,47	25 613,47	0,00
278310183	MUNICIPIO DE PAÇOS DE FER	0,00	0,00	0,00	785,46	785,46	0,00
278310187	MUNICIPIO DE POVOA DO VAR	0,00	0,00	0,00	6 184,69	6 184,69	0,00
278310190	MUNICIPIO DE VILA DO COND	0,00	0,00	0,00	10 636,49	10 636,20	0,29 D
278310194	MUNICIPIO DE ALMEIRIM	0,00	0,00	0,00	5 500,33	5 500,32	0,01 D
278310198	C.M. DE CHAMUSCA	0,00	0,00	0,00	4 747,59	4 747,59	0,00
278310201	MUNICIPIO DO ENTRONCAMENT	0,00	0,00	0,00	481,92	481,92	0,00
278310202	MUNICIPIO DE FERREIRA DO	0,00	0,00	0,00	4 907,99	4 907,99	0,00
278310205	MUNICIPIO DE RIO MAIOR	0,00	0,00	0,00	3 915,08	3 915,08	0,00
278310208	C.M. DE SARDOAL	0,00	0,00	0,00	1 651,69	1 651,69	0,00
278310218	MUNICIPIO DA MOITA	0,00	0,00	0,00	715,37	715,37	0,00
278310219	C.M. DE MONTIJO	0,00	0,00	0,00	9 295,75	9 295,75	0,00
278310220	MUNICIPIO DE PALMELA	0,00	0,00	0,00	1 239,06	1 239,46	0,40 C
278310235	MUNICIPIO DE ALIJO	0,00	0,00	0,00	14 368,93	14 368,93	0,00
278310236	MUNICIPIO DE BOTICAS	0,00	0,00	0,00	772,34	772,34	0,00
278310237	MUNICIPIO DE CHAVES	0,00	0,00	0,00	12 017,01	12 017,01	0,00
278310238	MUNICIPIO DE MESÃO FRIO	0,00	0,00	0,00	5 754,79	5 754,79	0,00
278310241	C.M. DE MURCA	0,00	0,00	0,00	3 374,49	3 374,49	0,00
278310242	MUNICIPIO DE PESO DA REGU	0,00	0,00	0,00	2 142,28	1 275,11	867,17 D
278310246	MUNICIPIO DE VALPACOS	0,00	0,00	0,00	34,52	34,52	0,00
278310247	MUNICIPIO DE VILA POUCA D	0,00	0,00	0,00	7 930,52	7 930,52	0,00
278310248	MUNICIPIO DE VILA REAL	0,00	0,00	0,00	17 581,02	17 581,02	0,00
278310252	MUNICIPIO DE CINFAES	0,00	0,00	0,00	815,86	815,86	0,00
278310253	MUNICIPIO DE LAMEGO	0,00	0,00	0,00	5 844,46	5 844,46	0,00
278310256	MUNICIPIO DE MORTÁGUA	0,00	0,00	0,00	5 879,14	5 879,14	0,00
278310262	MUNICIPIO DE JOÃO DA PESQ	0,00	0,00	0,00	775,38	775,38	0,00
278310264	C.M. DE SATÃO	0,00	0,00	0,00	4,56	4,56	0,00
278310265	C.M. DE TABUACO	0,00	0,00	0,00	5 497,42	5 497,42	0,00
278310290	MUNICIPIO DO FUNCHAL	0,00	0,00	0,00	1 162,34	1 162,34	0,00
278310292	MUNICIPIO DE PONTA DO SOL	0,00	0,00	0,00	484,46	484,46	0,00
278310295	C.M. DE RIBEIRA BRAVA	0,00	0,00	0,00	583,09	583,09	0,00
278310299	MUNICIPIO DE BARRANCOS	0,00	0,00	0,00	2 396,35	2 396,35	0,00
278310303	C.M. DE SERNANCELHE	0,00	0,00	0,00	3 032,30	3 032,30	0,00
278310305	C.M. DE VILA DE REI	0,00	0,00	0,00	3 966,00	3 966,00	0,00
278310306	C.M. DE PINHEL	0,00	0,00	0,00	5 277,21	5 277,21	0,00
278310307	C.M. DE VALENÇA	0,00	0,00	0,00	3 570,98	3 570,98	0,00
278310317	MUNICIPIO DE ODIVELAS	0,00	0,00	0,00	16 735,20	16 735,20	0,00
27832	Seguros - Juntas de Fregu	10,64	36,29	25,65 C	7 187,73	5 748,13	1 439,60 D
278321002	J.F. DE ALFEIZERÃO	0,00	0,00	0,00	66,75	0,00	66,75 D
278321004	J.F. DE BARRIO	0,00	0,00	0,00	57,60	57,60	0,00
278321006	J.F. DE CELA	0,00	25,65	25,65 C	30,21	30,21	0,00
278321008	J.F. DE ÉVORA DE ALCOBACA	0,00	0,00	0,00	43,32	0,00	43,32 D
278321013	J.F. DE S. MARTINHO DO PO	0,00	0,00	0,00	15,12	15,12	0,00
278321016	FREGUESIA DE S. FRANCISCO	0,00	0,00	0,00	59,67	59,67	0,00
278321093	J.F. DE ALVORNINHA	0,00	0,00	0,00	20,16	20,16	0,00

Balancete Geral (Período [Dezembro - Dezembro] e Acumulado) - 2019

Valores em EUR

Data Contab. : 31-15-2019

Lançamento: <TODOS>

Conta	Descrição	Dezembro - Dezembro			Acumulado		
		Mov. Débito	Mov. Crédito	Saldo	Mov. Débito	Mov. Crédito	Saldo
278321094	J.F. DE A DOS FRANCOS	0,00	0,00	0,00	30,24	30,24	0,00
278321096	J.F. DE CARVALHAL BENFEIT	0,00	0,00	0,00	28,80	28,80	0,00
278321098	J.F. DE LANDAL	0,00	0,00	0,00	30,24	30,24	0,00
278321100	J.F. DE VILA DE SANTA CAT	0,00	0,00	0,00	33,58	33,28	0,30 D
278321102	J.F. DE CAMARA DE LOBOS	0,00	0,00	0,00	89,92	89,92	0,00
278321122	J.F. DE VILE	0,00	0,00	0,00	36,16	0,00	36,16 D
278321123	J.F. DE BEIJÓS	0,00	0,00	0,00	57,60	57,60	0,00
278321124	J.F. DE OLIVEIRA DO CONDE	0,00	0,00	0,00	57,60	57,60	0,00
278321125	J.F. DE PAPIZIOS	0,00	0,00	0,00	0,28	0,00	0,28 D
278321126	J.F. DE PARADA (CARREGAL	0,00	0,00	0,00	51,52	51,52	0,00
278321127	J.F. DE CARREGUEIRA	0,00	0,00	0,00	57,60	57,60	0,00
278321131	J.F. DE ULME	0,00	0,00	0,00	28,80	28,80	0,00
278321132	FREGUESIA DE VALE DE CAVA	0,00	0,00	0,00	51,52	51,52	0,00
278321133	J.F. DE ALHOES	0,00	0,00	0,00	76,52	0,00	76,52 D
278321137	J.F. DE FORNELOS	0,00	0,00	0,00	30,24	30,24	0,00
278321140	J.F. DE NESPEREIRA (CINFA	0,00	0,00	0,00	30,24	30,24	0,00
278321141	J.F. DE OLIVEIRA DO DOURO	0,00	0,00	0,00	30,24	30,24	0,00
278321142	J.F. DE RAMIRES	0,00	0,00	0,00	80,31	0,00	80,31 D
278321143	J.F. DE SANTIAGO DE PIAES	0,00	0,00	0,00	76,52	0,00	76,52 D
278321144	J.F. DE SOUSELO	0,00	0,00	0,00	86,37	57,60	28,77 D
278321145	J.F. DE S. CRISTOVÃO NOGU	0,00	0,00	0,00	30,24	30,24	0,00
278321148	J.F. DE TRAVANCA (CINFÃES	0,00	0,00	0,00	10,08	10,08	0,00
278321149	J.F. DE CUBA	0,00	0,00	0,00	57,60	57,60	0,00
278321150	J.F. DE FARO ALENTEJO	0,00	0,00	0,00	51,52	51,52	0,00
278321151	J.F. DE VILA RUIVA	0,00	0,00	0,00	71,01	55,96	15,05 D
278321152	J.F. DE VILA ALVA	0,00	0,00	0,00	51,52	51,52	0,00
278321153	J.F. DE S. MIGUEL MACHEDE	0,00	0,00	0,00	51,52	51,52	0,00
278321154	J.F. DE BUARCOS	0,00	0,00	0,00	67,68	67,68	0,00
278321158	J.F. DE TAVAREDE	0,00	0,00	0,00	89,92	89,92	0,00
278321159	J.F. DE MONTE	0,00	0,00	0,00	71,68	71,68	0,00
278321160	J.F. DE SANTA LUZIA	0,00	0,00	0,00	26,23	26,23	0,00
278321161	J.F. DE SANTA MARIA MAIOR	0,00	0,00	0,00	83,04	83,04	0,00
278321162	J.F. DE SANTO ANTONIO	0,00	0,00	0,00	64,16	64,16	0,00
278321163	J.F. DE S. GONÇALO	0,00	0,00	0,00	89,92	89,92	0,00
278321164	J.F. DE S. MARTINHO	0,00	0,00	0,00	128,32	128,32	0,00
278321165	J.F. DE S. ROQUE	0,00	0,00	0,00	89,92	89,92	0,00
278321232	J.F. DE RIBEIRA DOS CARIN	0,00	0,00	0,00	0,29	0,00	0,29 D
278321253	J.F. DE BARAO S. JOÃO	0,00	0,00	0,00	92,05	0,00	92,05 D
278321254	J.F. DE BENSALFRIM	0,00	0,00	0,00	92,05	0,00	92,05 D
278321260	J.F. DE PENHA DE FRANCA	0,00	0,00	0,00	64,66	64,16	0,50 D
278321262	J.F. DE SANTO ESTEVAO	0,00	0,00	0,00	62,57	0,00	62,57 D
278321293	J.F. DE PRAIA DE MIRA	0,00	0,00	0,00	57,60	57,60	0,00
278321295	J.F. DE MOITA	0,00	0,00	0,00	89,92	89,92	0,00
278321296	J.F. DE GATÕES	0,00	0,00	0,00	30,10	0,00	30,10 D
278321297	J.F. DE SEIXO DE GATOES	0,00	0,00	0,00	15,12	15,12	0,00
278321298	J.F. DE CANDEDO	0,00	0,00	0,00	91,92	30,24	61,68 D
278321300	J.F. DE FIOLOSOSO	0,00	0,00	0,00	30,32	30,24	0,08 D
278321301	J.F. DE JOU	0,00	0,00	0,00	30,24	30,24	0,00
278321302	J.F. DE MURCA	0,00	0,00	0,00	15,12	15,12	0,00
278321303	J.F. DE NOURA	0,00	0,00	0,00	61,68	0,00	61,68 D
278321305	J.F. DE VALONGO MILHAIS	0,00	0,00	0,00	30,24	30,24	0,00
278321365	J.F. DE ALMAGREIRA	0,00	0,00	0,00	57,60	57,60	0,00
278321366	J.F. DE CARNIDE	0,00	0,00	0,00	45,00	45,00	0,00
278321367	J.F. DE CARRIÇO	0,00	0,00	0,00	57,60	57,60	0,00
278321369	J.F. DE LOURICAL	0,00	0,00	0,00	63,58	63,58	0,00
278321372	J.F. DE PELARIGA	0,00	0,00	0,00	57,60	57,60	0,00
278321373	J.F. DE POMBAL (POMBAL)	0,00	0,00	0,00	83,63	83,63	0,00
278321374	J.F. DE REDINHA	0,00	0,00	0,00	57,60	57,60	0,00
278321377	J.F. DE VERMOIL	0,00	0,00	0,00	57,60	57,60	0,00
278321378	J.F. DE VILA CHÃ	0,00	0,00	0,00	30,24	0,00	30,24 D
278321380	J.F. DE CAMPO	0,00	0,00	0,00	3,02	0,00	3,02 D
278321381	J.F. DE MONSARAZ	0,00	0,00	0,00	28,80	28,80	0,00
278321382	J.F. DE REGUENGOS DE MONS	0,00	0,00	0,00	89,92	89,92	0,00

Balancete Geral (Período [Dezembro - Dezembro] e Acumulado) - 2019

Valores em EUR

Data Contab. : 31-15-2019

Lançamento: <TODOS>

Conta	Descrição	Dezembro - Dezembro			Acumulado		
		Mov. Débito	Mov. Crédito	Saldo	Mov. Débito	Mov. Crédito	Saldo
278321383	J.F. DE CORVAL	0,00	0,00	0,00	57,60	57,60	0,00
278321386	J.F. DE SERRA AGUA	0,00	0,00	0,00	185,93	0,00	185,93 D
278321406	J.F. DE CORROIOS	0,00	0,00	0,00	140,48	140,48	0,00
278321410	J.F. DE COUTO ESTEVES	0,00	0,00	0,00	51,52	51,52	0,00
278321412	J.F. DE PESSEGUIRO DO VO	0,00	0,00	0,00	57,60	57,60	0,00
278321413	J.F. DE ROCAS DO VOUGA	0,00	0,00	0,00	28,80	28,80	0,00
278321414	J.F. DE SEVER DO VOUGA	0,00	0,00	0,00	137,18	0,00	137,18 D
278321416	J.F. DE TALHADAS	0,00	0,00	0,00	57,60	57,60	0,00
278321422	J.F. DE FRATEL	0,00	0,00	0,00	51,52	51,52	0,00
278321423	J.F. DE PERAIS	0,00	0,00	0,00	69,76	69,76	0,00
278321428	J.F. DE CINFAES	0,00	0,00	0,00	67,53	30,24	37,29 D
278321435	J.F. DE PORTIMÃO	0,00	0,00	0,00	146,01	0,00	146,01 D
278321438	J.F. DE VENDAS NOVAS	0,00	0,00	0,00	285,64	285,64	0,00
278321453	J.F. DE CASTELO BRANCO	0,00	0,00	0,00	17,68	17,68	0,00
278321479	J.F. DE FOZ DO ARELHO	0,00	0,00	0,00	57,60	57,60	0,00
278321481	J.F. DE VALES	0,00	0,00	0,00	25,76	25,76	0,00
278321484	J.F. IMACULADO CORAÇÃO MA	0,00	0,00	0,00	79,10	79,10	0,00
278321488	J.F. DE SANTO QUINTINO	0,00	0,00	0,00	28,80	28,80	0,00
278321489	J.F. DE SOBRAL MONTE AGRA	0,00	0,00	0,00	57,60	57,60	0,00
278321491	J.F. DE SAPATARIA	0,00	0,00	0,00	57,60	57,60	0,00
278321493	J.F. DE PINHAL NOVO	0,00	0,00	0,00	44,71	0,00	44,71 D
278321500	J.F. DE BUDENS	0,00	0,00	0,00	57,60	57,60	0,00
278321508	J.F. GÂNDARAS	0,00	0,00	0,00	15,12	15,12	0,00
278321512	Freguesia de Aljubarrota	0,00	0,00	0,00	50,40	50,40	0,00
278321513	FREGUESIA DE CHAMUSCA E P	0,00	0,00	0,00	28,80	28,80	0,00
278321515	FREGUESIA DE GÓIS	0,00	0,00	0,00	57,60	57,60	0,00
278321516	FREGUESIA DE GUARDA	0,00	0,00	0,00	35,28	35,28	0,00
278321517	FREGUESIA DE LEIRIA, POUS	0,00	0,00	0,00	110,08	110,08	0,00
278321518	FREGUESIA DE LOUSÃ E VILA	0,00	0,00	0,00	50,40	50,40	0,00
278321519	FREGUESIA DE NSA SRA DA C	0,00	0,00	0,00	30,24	30,24	0,00
278321521	JUNTA DE FREGUESIA DE JAR	0,00	0,00	0,00	45,36	15,12	30,24 D
278321522	UNIÃO DAS FREGUESIAS ADOU	0,00	0,00	0,00	60,64	60,64	0,00
278321523	UNIÃO DAS FREGUESIAS DE A	0,00	0,00	0,00	50,40	50,40	0,00
278321524	UNIÃO FREGUESIAS N. SRA P	0,00	0,00	0,00	32,30	32,30	0,00
278321525	UNIÃO DAS FREGUESIAS DE C	0,00	0,00	0,00	30,30	30,30	0,00
278321526	UNIÃO DAS FREGUESIAS DE C	0,00	0,00	0,00	30,24	30,24	0,00
278321527	UNIÃO DAS FREGUESIAS DE C	0,00	0,00	0,00	57,60	57,60	0,00
278321528	UNIÃO DAS FREGUESIAS DE G	0,00	0,00	0,00	15,12	15,12	0,00
278321529	UNIÃO DAS FREGUESIAS DE G	0,00	0,00	0,00	126,40	126,40	0,00
278321530	UNIÃO DAS FREGUESIAS DE L	0,00	0,00	0,00	146,63	146,63	0,00
278321531	UNIÃO DAS FREGUESIAS DE M	0,00	0,00	0,00	30,24	30,24	0,00
278321532	UNIÃO DAS FREGUESIAS DE N	0,00	0,00	0,00	30,24	30,24	0,00
278321533	UNIÃO DAS FREGUESIAS DE P	0,00	0,00	0,00	30,32	30,32	0,00
278321534	UNIÃO DAS FREGUESIAS DE P	0,00	0,00	0,00	50,40	50,40	0,00
278321535	UNIÃO DAS FREGUESIAS DE P	0,00	0,00	0,00	89,92	89,92	0,00
278321536	UNIÃO DAS FREGUESIAS DE S	0,00	0,00	0,00	92,96	92,96	0,00
278321537	U. F. SANTIAGO, S. SIMÃO	0,00	0,00	0,00	89,92	89,92	0,00
278321538	UNIÃO DAS FREGUESIAS DE T	0,00	0,00	0,00	30,24	30,24	0,00
278321539	UNIÃO DAS FREGUESIAS DE V	0,00	0,00	0,00	38,88	38,88	0,00
278321541	FREGUESIA DE MELRES E MED	0,00	0,00	0,00	33,70	33,70	0,00
278321542	UNIÃO FREG. S.VICENTE DE	0,00	0,00	0,00	30,24	30,24	0,00
278321543	FREGUESIA DE CARREGAL DO	0,00	0,00	0,00	28,80	28,80	0,00
278321544	FREGUESIA DE BERINGEL	0,00	0,00	0,00	57,60	57,60	0,00
278321545	UNIÃO DAS FREGUESIAS DE S	0,00	0,00	0,00	28,80	28,80	0,00
278321546	FREGUESIA DE MAIORGA	0,00	0,00	0,00	57,60	57,60	0,00
278321547	J.F. DE SOBRAL DE MONTE A	0,00	0,00	0,00	28,80	28,80	0,00
278321548	FREGUESIA DE POUAFLORES	10,64	10,64	0,00	14,98	14,98	0,00
2786	Apoio a Timor-Leste	0,00	0,00	0,00	0,00	1 250,00	1 250,00 C
28	DIFERIMENTOS	70 640,48	15 950,88	54 689,60 D	237 881,65	423 735,74	185 854,09 C
281	Gastos a reconhecer	2 233,41	15 950,88	13 717,47 C	82 714,80	67 388,94	15 325,86 D
2811	Tickets de refeição	2 233,41	2 233,41	0,00	32 982,07	32 968,41	13,66 D
2819	Outros gastos diferidos	0,00	13 717,47	13 717,47 C	49 732,73	34 420,53	15 312,20 D
282	Rendimentos a Reconhecer	68 407,07	0,00	68 407,07 D	155 166,85	356 346,80	201 179,95 C

Balancete Geral (Período [Dezembro - Dezembro] e Acumulado) - 2019

Valores em EUR

Data Contab. : 31-15-2019

Lançamento: <TODOS>

Conta	Descrição	Dezembro - Dezembro			Acumulado		
		Mov. Débito	Mov. Crédito	Saldo	Mov. Débito	Mov. Crédito	Saldo
2821	Rendimentos a reconhecer	68 407,07	0,00	68 407,07 D	155 166,85	356 346,80	201 179,95 C
29	PROVISÕES	0,00	0,00	0,00	788,69	788,69	0,00
298	Outras provisões	0,00	0,00	0,00	788,69	788,69	0,00
41	INVESTIMENTOS FINANCEIROS	49,86	0,00	49,86 D	252 539,41	0,00	252 539,41 D
415	Outros Investimentos Fina	49,86	0,00	49,86 D	252 539,41	0,00	252 539,41 D
4157	Outros Investimentos Fina	49,86	0,00	49,86 D	2 539,41	0,00	2 539,41 D
41571	FCT	49,86	0,00	49,86 D	2 539,41	0,00	2 539,41 D
41584	FEFAL	0,00	0,00	0,00	250 000,00	0,00	250 000,00 D
43	ACTIVOS FIXOS TANGÍVEIS	36,75	4 185,09	4 148,34 C	1 443 963,14	1 194 860,89	249 102,25 D
432	Edifícios e outras constr	0,00	0,00	0,00	617 149,93	0,00	617 149,93 D
4321	Edifícios e outras constr	0,00	0,00	0,00	322 314,26	0,00	322 314,26 D
4322	Ampliações e Conservação	0,00	0,00	0,00	294 835,67	0,00	294 835,67 D
434	Equipamento de transporte	0,00	0,00	0,00	156 241,88	0,00	156 241,88 D
4341	Viatura da Sede	0,00	0,00	0,00	87 463,95	0,00	87 463,95 D
4343	Viatura Pickup Timor	0,00	0,00	0,00	17 277,93	0,00	17 277,93 D
4346	Audi A4	0,00	0,00	0,00	51 500,00	0,00	51 500,00 D
435	Equipamento administrativ	0,00	0,00	0,00	302 766,72	0,00	302 766,72 D
4351	Equip. admin. - Sede	0,00	0,00	0,00	265 553,76	0,00	265 553,76 D
4352	Equip. admin. - Delegação	0,00	0,00	0,00	34 943,04	0,00	34 943,04 D
4353	Equipamento Administrativ	0,00	0,00	0,00	2 269,92	0,00	2 269,92 D
437	Outros activos fixos tang	0,00	0,00	0,00	367 752,54	293,97	367 458,57 D
4371	biblioteca	0,00	0,00	0,00	1 369,42	0,00	1 369,42 D
4372	rouparia e outros	0,00	0,00	0,00	4 172,31	0,00	4 172,31 D
4373	equipamento informático	0,00	0,00	0,00	265 262,98	0,00	265 262,98 D
4374	Equipamento de Projecção	0,00	0,00	0,00	43 508,52	0,00	43 508,52 D
4375	Ferr. e Utens. - Mercado	0,00	0,00	0,00	1 560,18	0,00	1 560,18 D
4376	Outros activos fixos tang	0,00	0,00	0,00	35,38	0,00	35,38 D
4379	Outras Imobilizações	0,00	0,00	0,00	51 843,75	293,97	51 549,78 D
438	Depreciações acumuladas	36,75	4 185,09	4 148,34 C	52,07	1 194 566,92	1 194 514,85 C
4382	Edifícios e outras constr	0,00	537,19	537,19 C	0,00	510 299,49	510 299,49 C
43821	Edifícios e outras constr	0,00	537,19	537,19 C	0,00	215 463,82	215 463,82 C
43822	Ampliações e Conservação	0,00	0,00	0,00	0,00	294 835,67	294 835,67 C
4384	Equipamento de transporte	0,00	1 814,35	1 814,35 C	0,00	98 261,04	98 261,04 C
43841	Viatura da Sede	0,00	1 814,35	1 814,35 C	0,00	80 983,11	80 983,11 C
43844	Viatura Pick Up Timor	0,00	0,00	0,00	0,00	17 277,93	17 277,93 C
4385	Equipamento administrativ	0,00	171,10	171,10 C	0,00	273 650,22	273 650,22 C
43851	Equip. admin. - Sede	0,00	136,11	136,11 C	0,00	237 370,49	237 370,49 C
43852	Equip. admin. - Delegação	0,00	34,99	34,99 C	0,00	34 039,81	34 039,81 C
43853	Equipamento Administrativ	0,00	0,00	0,00	0,00	2 239,92	2 239,92 C
4387	Outros Activos Tangíveis	36,75	1 662,45	1 625,70 C	52,07	312 356,17	312 304,10 C
43871	Ferramentas e utensilios	0,00	0,00	0,00	0,00	1 552,57	1 552,57 C
43872	Taras e vasilhame	0,00	0,00	0,00	0,00	35,38	35,38 C
43879	Outras Imobilizações Corp	36,75	1 662,45	1 625,70 C	52,07	310 768,22	310 716,15 C
438791	biblioteca	0,00	0,00	0,00	0,00	1 369,42	1 369,42 C
438792	rouparia e outros	0,00	10,63	10,63 C	0,00	3 137,31	3 137,31 C
438793	equipamento informático	0,00	1 451,76	1 451,76 C	0,00	229 467,04	229 467,04 C
438794	Equipamento de Projecção	0,00	55,65	55,65 C	0,00	31 295,26	31 295,26 C
438795	Outras Imobilizações	36,75	144,41	107,66 C	52,07	45 499,19	45 447,12 C
44	ACTIVOS INTANGÍVEIS	0,00	0,00	0,00	29 700,58	29 509,54	191,04 D
443	Programas de Computador	0,00	0,00	0,00	29 700,58	0,00	29 700,58 D
4433	Amortizações Acumuladas -	0,00	0,00	0,00	29 700,58	0,00	29 700,58 D
448	Amortizações acumuladas	0,00	0,00	0,00	0,00	29 509,54	29 509,54 C
4483	Programas de Computador	0,00	0,00	0,00	0,00	29 509,54	29 509,54 C
45	Investimentos em Curso	0,00	0,00	0,00	19 864,50	0,00	19 864,50 D
453	Activos Fixos Tangíveis e	0,00	0,00	0,00	19 864,50	0,00	19 864,50 D
4531	Sede - Ampliação	0,00	0,00	0,00	19 864,50	0,00	19 864,50 D
453101	Projectos e Arquitectura	0,00	0,00	0,00	19 864,50	0,00	19 864,50 D
56	RESULTADOS TRANSITADOS	0,00	0,00	0,00	357 268,82	2 601 571,60	2 244 302,78 C
561	Resultados transitados do	0,00	0,00	0,00	0,00	2 135 033,55	2 135 033,55 C
562	Proveitos de exercicios a	0,00	0,00	0,00	0,00	466 538,05	466 538,05 C
563	Custos de exercicios ante	0,00	0,00	0,00	330 962,32	0,00	330 962,32 D
564	Outras regularizações	0,00	0,00	0,00	26 306,50	0,00	26 306,50 D
59	OUTRAS VARIAÇÕES NO CAPIT	3 042,39	0,00	3 042,39 D	3 042,39	29 805,00	26 762,61 C

Balancete Geral (Período [Dezembro - Dezembro] e Acumulado) - 2019

Valores em EUR

Data Contab. : 31-15-2019

Lançamento: <TODOS>

Conta	Descrição	Dezembro - Dezembro			Acumulado		
		Mov. Débito	Mov. Crédito	Saldo	Mov. Débito	Mov. Crédito	Saldo
593	Subsídios	3 042,39	0,00	3 042,39 D	3 042,39	15 555,00	12 512,61 C
5931	Subsídios Atribuídos	2 925,25	0,00	2 925,25 D	2 925,25	15 555,00	12 629,75 C
59311	Compete 2020 - POCI-5762-	2 925,25	0,00	2 925,25 D	2 925,25	15 555,00	12 629,75 C
5932	Ajustamentos em Subsídios	117,14	0,00	117,14 D	117,14	0,00	117,14 D
59321	Compete 2020 - POCI-05-57	117,14	0,00	117,14 D	117,14	0,00	117,14 D
594	Doações	0,00	0,00	0,00	0,00	14 250,00	14 250,00 C
62	FORNECIMENTOS E SRV.EXTER	211 013,68	241,97	210 771,71 D	577 768,91	4 273,35	573 495,56 D
622	Serviços Especializados	89 856,48	0,00	89 856,48 D	244 485,47	651,90	243 833,57 D
6221	Trabalhos Especializados	89 064,18	0,00	89 064,18 D	223 905,20	221,40	223 683,80 D
62212	Estudos, Pareceres e Outr	0,00	0,00	0,00	8 991,30	0,00	8 991,30 D
62213	Serviços de Informática	492,00	0,00	492,00 D	2 046,63	0,00	2 046,63 D
62214	Consultoria e Trabalhos d	7 380,00	0,00	7 380,00 D	20 910,00	0,00	20 910,00 D
62215	Clipping Diversos	713,28	0,00	713,28 D	8 780,76	221,40	8 559,36 D
62217	Outros trabalhos especial	0,00	0,00	0,00	627,30	0,00	627,30 D
62218	Compete 2020 - POCI-05-57	80 478,90	0,00	80 478,90 D	182 549,21	0,00	182 549,21 D
622181	NOVA IMS	0,00	0,00	0,00	65 797,61	0,00	65 797,61 D
622182	SKILLMIND	0,00	0,00	0,00	18 388,50	0,00	18 388,50 D
622183	CONSULTORES	80 478,90	0,00	80 478,90 D	98 363,10	0,00	98 363,10 D
6222	Publicidade e Propaganda	0,00	0,00	0,00	138,91	0,00	138,91 D
6223	Vigilância e Segurança	0,00	0,00	0,00	824,35	0,00	824,35 D
6224	Honorários	627,30	0,00	627,30 D	7 095,05	0,00	7 095,05 D
62242	Estudos, Pareceres e Outr	0,00	0,00	0,00	2 140,20	0,00	2 140,20 D
62243	Outros Trabalhos	627,30	0,00	627,30 D	3 478,85	0,00	3 478,85 D
62245	Consultadoria	0,00	0,00	0,00	1 476,00	0,00	1 476,00 D
6226	Conservação e Reparação	165,00	0,00	165,00 D	12 521,96	430,50	12 091,46 D
623	Materiais	8 184,31	0,00	8 184,31 D	24 665,79	566,90	24 098,89 D
6231	Ferramentas e Utensílios	103,65	0,00	103,65 D	6 510,29	530,00	5 980,29 D
6232	Livros e Documentação Téc	0,00	0,00	0,00	58,90	0,00	58,90 D
6233	Material de Escritório	745,71	0,00	745,71 D	8 275,85	36,90	8 238,95 D
62331	Artigos diversos de Exped	465,50	0,00	465,50 D	2 173,25	36,90	2 136,35 D
62333	Outros Trabalhos de Tipog	0,00	0,00	0,00	398,52	0,00	398,52 D
62334	Encargos com Fotocopiador	264,98	0,00	264,98 D	3 961,89	0,00	3 961,89 D
62336	Material Informático	0,00	0,00	0,00	1 406,59	0,00	1 406,59 D
62338	Outras Aquisições	15,23	0,00	15,23 D	335,60	0,00	335,60 D
6234	Artigos para Oferta	7 334,95	0,00	7 334,95 D	9 820,75	0,00	9 820,75 D
624	Energia e Fluidos	2 985,02	0,00	2 985,02 D	24 435,86	161,20	24 274,66 D
6241	Electricidade	2 066,96	0,00	2 066,96 D	12 440,03	0,00	12 440,03 D
6242	Combustíveis	903,95	0,00	903,95 D	10 366,57	0,00	10 366,57 D
62421	Combustíveis	903,95	0,00	903,95 D	10 366,57	0,00	10 366,57 D
6243	Água	14,11	0,00	14,11 D	1 629,26	161,20	1 468,06 D
625	Transportes	6 909,96	0,00	6 909,96 D	73 893,06	1 814,06	72 079,00 D
6251	Deslocações e estadas	6 909,96	0,00	6 909,96 D	65 172,78	1 814,06	63 358,72 D
62511	Deslocações e Estadas de	3 115,76	0,00	3 115,76 D	17 921,06	1 115,88	16 805,18 D
625111	Táxis	82,25	0,00	82,25 D	578,12	0,00	578,12 D
625112	Transportes Colectivos	371,50	0,00	371,50 D	2 347,80	0,00	2 347,80 D
625113	Viatura Própria	1 906,56	0,00	1 906,56 D	5 241,96	0,00	5 241,96 D
625114	Alojamento e Alimentação	0,00	0,00	0,00	812,45	0,00	812,45 D
625115	Portagens e Recolha de Vi	755,45	0,00	755,45 D	5 859,35	0,00	5 859,35 D
625116	Outros Custos de Deslocaç	0,00	0,00	0,00	29,00	0,00	29,00 D
625117	Viatura de Serviço	0,00	0,00	0,00	3 052,38	1 115,88	1 936,50 D
62512	Deslocações e Estadas dos	3 794,20	0,00	3 794,20 D	47 134,56	698,18	46 436,38 D
625121	Reuniões com entidades of	545,20	0,00	545,20 D	6 112,18	0,00	6 112,18 D
625122	Reuniões Conselho Directi	3 249,00	0,00	3 249,00 D	39 412,24	698,18	38 714,06 D
625124	Deslocações	0,00	0,00	0,00	1 610,14	0,00	1 610,14 D
62513	Alimentação e outros enca	0,00	0,00	0,00	117,16	0,00	117,16 D
6254	Relações Externas	0,00	0,00	0,00	8 720,28	0,00	8 720,28 D
62541	Transportes	0,00	0,00	0,00	5 228,49	0,00	5 228,49 D
62542	Alimentação, Alojamento e	0,00	0,00	0,00	2 124,70	0,00	2 124,70 D
62544	Seguros de Viagem	0,00	0,00	0,00	618,35	0,00	618,35 D
62545	Outros Encargos	0,00	0,00	0,00	380,87	0,00	380,87 D
62546	Congressos	0,00	0,00	0,00	367,87	0,00	367,87 D
626	Serviços Diversos	103 077,91	241,97	102 835,94 D	210 288,73	1 079,29	209 209,44 D
6261	Rendas e alugueres	59,01	0,00	59,01 D	1 734,00	601,51	1 132,49 D

Balancete Geral (Período [Dezembro - Dezembro] e Acumulado) - 2019

Valores em EUR

Data Contab. : 31-15-2019

Lançamento: <TODOS>

Conta	Descrição	Dezembro - Dezembro			Acumulado		
		Mov. Débito	Mov. Crédito	Saldo	Mov. Débito	Mov. Crédito	Saldo
6262	Comunicação	1 615,67	34,07	1 581,60 D	14 708,07	34,07	14 674,00 D
62621	Avenças e Franquias	881,80	0,00	881,80 D	4 576,15	0,00	4 576,15 D
62622	Comunicação-telefones e o	733,87	34,07	699,80 D	10 102,69	34,07	10 068,62 D
62623	Telegramas, Express Mail	0,00	0,00	0,00	3,40	0,00	3,40 D
62624	Internet	0,00	0,00	0,00	25,83	0,00	25,83 D
6263	Seguros	0,00	14,08	14,08 C	4 598,58	163,40	4 435,18 D
62631	Multi-riscos	0,00	0,00	0,00	1 364,91	0,00	1 364,91 D
62632	Ramo Viaturas	0,00	14,08	14,08 C	1 671,57	136,96	1 534,61 D
62633	Acidentes Pessoais e Outr	0,00	0,00	0,00	1 562,10	26,44	1 535,66 D
6265	Contencioso e notariado	1,00	0,00	1,00 D	454,69	0,00	454,69 D
6267	Limpeza, higiene e confor	0,00	0,00	0,00	2 925,46	0,00	2 925,46 D
6268	Outros Fornecimentos e Se	101 402,23	193,82	101 208,41 D	185 867,93	280,31	185 587,62 D
62681	Outros Encargos da Sede	803,42	0,00	803,42 D	10 508,07	0,00	10 508,07 D
626811	Jornais, Revistas e Outro	0,00	0,00	0,00	1 809,75	0,00	1 809,75 D
626813	Decorações/Ornatações	0,00	0,00	0,00	349,02	0,00	349,02 D
626814	Comemorações e Convívios	206,12	0,00	206,12 D	433,42	0,00	433,42 D
626815	Aquisições para o Bar	528,31	0,00	528,31 D	5 784,85	0,00	5 784,85 D
626816	Outras aquisições de bens	68,99	0,00	68,99 D	1 090,86	0,00	1 090,86 D
626817	Preitos/Homenagens	0,00	0,00	0,00	300,71	0,00	300,71 D
626818	Serviços de TV Cabo	0,00	0,00	0,00	739,46	0,00	739,46 D
62684	Congressos, Seminários e	100 036,71	193,82	99 842,89 D	167 840,68	193,82	167 646,86 D
626841	XXI Congresso	0,00	0,00	0,00	15,50	0,00	15,50 D
6268414	XXI Congresso-Outros	0,00	0,00	0,00	15,50	0,00	15,50 D
626848	CONGRESSO	100 036,71	193,82	99 842,89 D	167 825,18	193,82	167 631,36 D
62684801	Congresso - Alojamento	5 639,99	0,00	5 639,99 D	5 639,99	0,00	5 639,99 D
62684802	Congresso - Alojamento, d	0,00	0,00	0,00	15 926,91	0,00	15 926,91 D
62684803	Congresso - Deslocações	0,00	0,00	0,00	2 483,91	0,00	2 483,91 D
62684804	Congresso - Alimentação	86,91	0,00	86,91 D	38 265,56	0,00	38 265,56 D
62684805	Material Gráfico	7 269,30	0,00	7 269,30 D	17 447,11	0,00	17 447,11 D
62684807	Audiovisuais	79 380,95	0,00	79 380,95 D	79 380,95	0,00	79 380,95 D
62684808	Outros	7 659,56	193,82	7 465,74 D	8 680,75	193,82	8 486,93 D
62688	Encargos da Delegação de	562,10	0,00	562,10 D	7 519,18	86,49	7 432,69 D
6268801	Material de Escritório -	0,00	0,00	0,00	491,51	0,00	491,51 D
6268802	Comunicação - Lx	18,45	0,00	18,45 D	24,40	0,00	24,40 D
6268803	Transportes - Lx	0,00	0,00	0,00	234,80	0,00	234,80 D
6268806	Conservação e Reparação -	0,00	0,00	0,00	24,24	0,00	24,24 D
6268807	Limpeza, higiene e confor	210,00	0,00	210,00 D	3 178,05	0,00	3 178,05 D
6268808	Jornais, Revistas e Outro	25,00	0,00	25,00 D	310,50	0,00	310,50 D
6268809	Aquisições para o bar - L	23,10	0,00	23,10 D	538,34	0,00	538,34 D
6268811	Electricidade - Lx	135,26	0,00	135,26 D	1 356,19	86,49	1 269,70 D
6268812	Água - Lx	62,53	0,00	62,53 D	312,89	0,00	312,89 D
6268814	Rendas e Alugueres - Lx	87,76	0,00	87,76 D	1 048,26	0,00	1 048,26 D
63	GASTOS COM O PESSOAL	81 995,17	0,00	81 995,17 D	1 136 922,15	300,82	1 136 621,33 D
632	Remunerações do pessoal	68 162,80	0,00	68 162,80 D	921 170,40	0,00	921 170,40 D
6321	Remunerações do pessoal -	61 506,42	0,00	61 506,42 D	748 319,99	0,00	748 319,99 D
6323	Remunerações do pessoal -	0,00	0,00	0,00	126 371,93	0,00	126 371,93 D
6324	Remunerações do pessoal -	3 005,20	0,00	3 005,20 D	39 258,84	0,00	39 258,84 D
63244	Remunerações do pessoal -	771,79	0,00	771,79 D	9 159,03	0,00	9 159,03 D
63245	Remunerações do pessoal -	2 233,41	0,00	2 233,41 D	30 099,81	0,00	30 099,81 D
6328	Rem. do pessoal - ajudas	3 651,18	0,00	3 651,18 D	7 219,64	0,00	7 219,64 D
635	Encargos sobre remuneraçõ	13 060,33	0,00	13 060,33 D	186 313,10	0,00	186 313,10 D
6351	Segurança Social	13 056,30	0,00	13 056,30 D	186 264,38	0,00	186 264,38 D
6357	Encargos sobre Remuneraçõ	4,03	0,00	4,03 D	48,72	0,00	48,72 D
636	Seguros de acidentes no t	0,00	0,00	0,00	17 774,91	0,00	17 774,91 D
6361	Acidentes de Trabalho	0,00	0,00	0,00	5 927,20	0,00	5 927,20 D
6362	Seguro de Saúde	0,00	0,00	0,00	10 056,76	0,00	10 056,76 D
6364	Acidentes Pessoais	0,00	0,00	0,00	1 790,95	0,00	1 790,95 D
637	Gastos de acção social	12,18	0,00	12,18 D	521,26	22,00	499,26 D
6371	Serviços Clínicos	0,00	0,00	0,00	386,55	22,00	364,55 D
6372	Medicamentos	12,18	0,00	12,18 D	134,71	0,00	134,71 D
638	Outros gastos com o pesso	759,86	0,00	759,86 D	11 142,48	278,82	10 863,66 D
6381	Formação de Pessoal	0,00	0,00	0,00	2 005,05	270,00	1 735,05 D
6382	Encargos com alojamento	753,00	0,00	753,00 D	9 036,00	0,00	9 036,00 D

Balancete Geral (Período [Dezembro - Dezembro] e Acumulado) - 2019

Valores em EUR

Data Contab. : 31-15-2019

Lançamento: <TODOS>

Conta	Descrição	Dezembro - Dezembro			Acumulado		
		Mov. Débito	Mov. Crédito	Saldo	Mov. Débito	Mov. Crédito	Saldo
6385	custo com tichet de refeição	6,86	0,00	6,86 D	101,43	8,82	92,61 D
64	GASTOS DE DEPRECIACÃO E A	4 185,09	36,75	4 148,34 D	43 812,62	36,75	43 775,87 D
642	Activos fixos tangíveis	4 185,09	36,75	4 148,34 D	43 812,62	36,75	43 775,87 D
6421	Activos fixos tangíveis-p	4 185,09	36,75	4 148,34 D	43 812,62	36,75	43 775,87 D
64212	Deprec-edifícios outras c	537,19	0,00	537,19 D	6 446,28	0,00	6 446,28 D
642121	Deprec-edifícios outras c	537,19	0,00	537,19 D	6 446,28	0,00	6 446,28 D
64214	Deprec-equipamento de tra	1 814,35	0,00	1 814,35 D	21 772,24	0,00	21 772,24 D
642141	Viatura da Sede	1 814,35	0,00	1 814,35 D	21 772,24	0,00	21 772,24 D
64215	Deprec-equipamento admini	171,10	0,00	171,10 D	2 052,79	0,00	2 052,79 D
642151	Equipamento da Sede	136,11	0,00	136,11 D	1 632,84	0,00	1 632,84 D
642152	Equipamento da Delegação	34,99	0,00	34,99 D	419,95	0,00	419,95 D
64217	Deprec-outras imob. corpó	1 662,45	36,75	1 625,70 D	13 541,31	36,75	13 504,56 D
642172	Rouparia e Outros	10,63	0,00	10,63 D	127,50	0,00	127,50 D
642173	Equipamento Informático	1 451,76	0,00	1 451,76 D	11 013,27	0,00	11 013,27 D
642174	Equipamento de Projecção	55,65	0,00	55,65 D	667,70	0,00	667,70 D
642175	Outras Imobilizações	144,41	36,75	107,66 D	1 732,84	36,75	1 696,09 D
68	OUTROS GASTOS E PERDAS	13 573,71	0,00	13 573,71 D	92 329,34	0,00	92 329,34 D
681	Impostos	0,00	0,00	0,00	448,66	0,00	448,66 D
6811	Imposto directos	0,00	0,00	0,00	448,66	0,00	448,66 D
688	Outros	13 573,71	0,00	13 573,71 D	91 880,68	0,00	91 880,68 D
6881	Correcções Relativas a pe	0,10	0,00	0,10 D	59,11	0,00	59,11 D
68817	Correcções relativas a per	0,10	0,00	0,10 D	59,11	0,00	59,11 D
6883	Quotizações	13 573,61	0,00	13 573,61 D	85 447,10	0,00	85 447,10 D
68831	CCRE	13 573,61	0,00	13 573,61 D	83 662,29	0,00	83 662,29 D
68832	OICI	0,00	0,00	0,00	1 784,81	0,00	1 784,81 D
6888	Outros não especificados	0,00	0,00	0,00	6 374,47	0,00	6 374,47 D
68881	Multas e Penalidades	0,00	0,00	0,00	616,25	0,00	616,25 D
688811	Multas Fiscais	0,00	0,00	0,00	56,25	0,00	56,25 D
688812	Multas Não Fiscais	0,00	0,00	0,00	560,00	0,00	560,00 D
68882	PRÉMIOS ATRIBUIDOS	0,00	0,00	0,00	5 758,20	0,00	5 758,20 D
688821	PRÉMIO ANMP DE JORNALISMO	0,00	0,00	0,00	5 758,20	0,00	5 758,20 D
68883	Outros	0,00	0,00	0,00	0,02	0,00	0,02 D
688831	Outros	0,00	0,00	0,00	0,02	0,00	0,02 D
69	GASTOS E PERDAS DE FINANC	148,34	0,00	148,34 D	2 301,39	130,00	2 171,39 D
691	JUROS SUPORTADOS	0,34	0,00	0,34 D	3,36	0,00	3,36 D
69118	Outros Juros	0,34	0,00	0,34 D	3,36	0,00	3,36 D
698	Outros Gastos e Perdas de	148,00	0,00	148,00 D	2 298,03	130,00	2 168,03 D
6982	Serviços Bancários	148,00	0,00	148,00 D	2 298,03	130,00	2 168,03 D
72	PRESTAÇÕES DE SERVIÇOS	500,00	1 000,00	500,00 C	47 158,30	1 721 089,72	1 673 931,42 C
721	Associadas	500,00	1 000,00	500,00 C	47 158,30	1 721 089,72	1 673 931,42 C
7211	Quotizações Anuais	0,00	0,00	0,00	42 658,30	1 586 089,72	1 543 431,42 C
7212	Inscrições em Congressos	500,00	1 000,00	500,00 C	4 500,00	135 000,00	130 500,00 C
75	SUBSÍDIOS À EXPLORAÇÃO	0,00	68 407,07	68 407,07 C	0,00	155 166,85	155 166,85 C
753	Compete 2020	0,00	68 407,07	68 407,07 C	0,00	155 166,85	155 166,85 C
7531	POCI-05-5762-FSE-000117	0,00	68 407,07	68 407,07 C	0,00	155 166,85	155 166,85 C
76	Reversões	0,00	0,00	0,00	0,00	788,69	788,69 C
763	De provisões	0,00	0,00	0,00	0,00	788,69	788,69 C
7638	Outras provisões	0,00	0,00	0,00	0,00	788,69	788,69 C
78	OUTROS RENDIMENTOS E GANH	20 000,00	47 925,25	27 925,25 C	20 000,00	156 698,77	136 698,77 C
781	Rendimentos Suplementares	20 000,00	45 000,00	25 000,00 C	20 000,00	153 758,20	133 758,20 C
7816	Outros Rendimentos suplem	20 000,00	45 000,00	25 000,00 C	20 000,00	153 758,20	133 758,20 C
78162	Patrocínios	20 000,00	45 000,00	25 000,00 C	20 000,00	153 758,20	133 758,20 C
781621	Patrocínios Congressos	20 000,00	45 000,00	25 000,00 C	20 000,00	148 000,00	128 000,00 C
781623	PATROCÍNIO PRÉMIO DE JORN	0,00	0,00	0,00	0,00	5 758,20	5 758,20 C
788	Outros	0,00	2 925,25	2 925,25 C	0,00	2 940,57	2 940,57 C
7881	Correcções Relativas a pe	0,00	0,00	0,00	0,00	15,32	15,32 C
78811	Exercício de anos anterio	0,00	0,00	0,00	0,00	15,32	15,32 C
7883	Imputação de Subsídios pa	0,00	2 925,25	2 925,25 C	0,00	2 925,25	2 925,25 C
78831	Compete 2020 - POCI-05-57	0,00	2 925,25	2 925,25 C	0,00	2 925,25	2 925,25 C
81	Resultado Líquido do Perí	0,00	0,00	0,00	76 956,67	76 956,67	0,00
818	Resultado Líquido	0,00	0,00	0,00	76 956,67	76 956,67	0,00
	Soma Líquida	855 910,55	855 910,55	0,00	14 656 223,18	14 656 223,18	0,00

Balancete Geral (Período [Fim - Fim] e Acumulado) - 2019

Valores em EUR

Data Contab. : 31-15-2019

Lançamento: <TODOS>

Conta	Descrição	Fim - Fim			Acumulado		
		Mov. Débito	Mov. Crédito	Saldo	Mov. Débito	Mov. Crédito	Saldo
11	CAIXA	0,00	0,00	0,00	269 306,76	267 126,79	2 179,97 D
111	Caixa Da Sede	0,00	0,00	0,00	38 912,70	38 005,94	906,76 D
112	Caixa Da Delegação	0,00	0,00	0,00	3 661,71	2 888,50	773,21 D
119	CAIXA RECEBIMENTO	0,00	0,00	0,00	226 732,35	226 232,35	500,00 D
12	DEPÓSITOS À ORDEM	0,00	0,00	0,00	3 466 892,37	3 027 689,25	439 203,12 D
1201	BANCO BPI - CONTA PROPRIA	0,00	0,00	0,00	2 569 271,35	2 228 384,79	340 886,56 D
1204	BANCO BPI - SEGURO BOMBEI	0,00	0,00	0,00	500 332,86	463 204,53	37 128,33 D
1208	BANCO CGD - 0255141652431	0,00	0,00	0,00	71 198,14	50 010,68	21 187,46 D
1211	BANCO BPI - SEGURO ELEITO	0,00	0,00	0,00	282 709,98	266 075,13	16 634,85 D
1212	BANCO CGD - 2021055365930	0,00	0,00	0,00	31 531,45	20 010,06	11 521,39 D
1213	BANCO BPI - MAREMOTO NA A	0,00	0,00	0,00	5 345,37	0,00	5 345,37 D
1214	BANCO-CGD - 2021057735330	0,00	0,00	0,00	6 503,22	4,06	6 499,16 D
13	OUTROS DEPÓSITOS BANCÁRIO	0,00	0,00	0,00	1 160 000,00	0,00	1 160 000,00 D
13149	CGD conta 0255141652620-1	0,00	0,00	0,00	60 000,00	0,00	60 000,00 D
13195	CGD CONTA 111	0,00	0,00	0,00	200 000,00	0,00	200 000,00 D
13196	CGD CONTA 112	0,00	0,00	0,00	900 000,00	0,00	900 000,00 D
21	ASSOCIADOS	0,00	0,00	0,00	1 990 559,14	1 781 991,95	208 567,19 D
211	Associados c/c	0,00	0,00	0,00	1 985 629,04	1 775 961,75	209 667,29 D
2111	Câmaras Municipais	0,00	0,00	0,00	1 985 629,04	1 775 961,75	209 667,29 D
21110001	C.M. DE AGUEDA	0,00	0,00	0,00	12 570,42	12 070,42	500,00 D
21110002	MUNICIPIO DE ALBERGARIA-	0,00	0,00	0,00	5 430,10	5 430,10	0,00
21110003	C.M. DE ANADIA	0,00	0,00	0,00	5 930,10	5 430,10	500,00 D
21110004	C.M. DE AROUCA	0,00	0,00	0,00	5 430,10	5 430,10	0,00
21110005	MUNICIPIO DE AVEIRO	0,00	0,00	0,00	6 571,80	6 571,80	0,00
21110006	C.M. DE CASTELO DE PAIVA	0,00	0,00	0,00	5 430,10	5 430,10	0,00
21110007	MUNICIPIO DE ESPINHO	0,00	0,00	0,00	5 430,10	5 430,10	0,00
21110008	C.M. DE ESTARREJA	0,00	0,00	0,00	5 430,10	5 430,10	0,00
21110009	C.M. DE FEIRA	0,00	0,00	0,00	6 571,80	6 571,80	0,00
21110010	MUNICIPIO DE ILHAVO	0,00	0,00	0,00	5 430,10	5 430,10	0,00
21110011	C.M. DE MEALHADA	0,00	0,00	0,00	5 430,10	5 430,10	0,00
21110012	MUNICIPIO DA MURTOSA	0,00	0,00	0,00	4 859,24	4 859,24	0,00
21110013	MUNICIPIO DE OLIVEIRA DE	0,00	0,00	0,00	6 571,80	6 571,80	0,00
21110014	MUNICIPIO DE OLIVEIRA DO	0,00	0,00	0,00	5 430,10	5 430,10	0,00
21110015	C.M. DE OVAR	0,00	0,00	0,00	6 571,80	6 571,80	0,00
21110016	MUNICIPIO DE S. JOÃO MADE	0,00	0,00	0,00	10 300,78	10 300,78	0,00
21110017	C.M. DE SEVER DO VOUGA	0,00	0,00	0,00	5 430,10	5 430,10	0,00
21110018	MUNICIPIO DE VAGOS	0,00	0,00	0,00	5 430,10	5 430,10	0,00
21110019	MUNICIPIO DE VALE CAMBRA	0,00	0,00	0,00	5 930,10	5 930,10	0,00
21110020	C.M. DE ALJUSTREL	0,00	0,00	0,00	4 859,24	4 859,24	0,00
21110021	C.M. DE ALMODOVAR	0,00	0,00	0,00	4 859,24	4 859,24	0,00
21110022	MUNICIPIO DE ALVITO	0,00	0,00	0,00	9 218,48	9 017,35	201,13 D
21110023	C.M. DE BEJA	0,00	0,00	0,00	5 430,10	5 430,10	0,00
21110024	C.M. DE CASTRO VERDE	0,00	0,00	0,00	4 359,24	4 359,24	0,00
21110025	C.M. DE CUBA	0,00	0,00	0,00	4 859,24	4 859,24	0,00
21110026	C.M. DE FERREIRA ALENTEJO	0,00	0,00	0,00	4 859,24	4 859,24	0,00
21110027	C.M. DE MERTOLA	0,00	0,00	0,00	4 859,24	4 859,24	0,00
21110028	C.M. DE MOURA	0,00	0,00	0,00	5 430,10	5 430,10	0,00
21110029	MUNICIPIO DE ODEMIRA	0,00	0,00	0,00	5 430,10	5 430,10	0,00
21110030	C.M. DE OURIQUE	0,00	0,00	0,00	4 859,24	4 859,24	0,00
21110031	C.M. DE SERPA	0,00	0,00	0,00	5 430,10	4 930,10	500,00 D
21110032	C.M. DE VIDIGUEIRA	0,00	0,00	0,00	5 805,19	4 359,24	1 445,95 D
21110033	C.M. DE AMARES	0,00	0,00	0,00	5 430,10	5 430,10	0,00
21110034	C.M. DE BARCELOS	0,00	0,00	0,00	6 571,80	6 571,80	0,00
21110035	MUNICIPIO DE BRAGA	0,00	0,00	0,00	6 571,80	6 571,80	0,00
21110036	C.M. DE CABECEIRAS DE BAS	0,00	0,00	0,00	5 430,10	5 430,10	0,00
21110037	MUNICIPIO DE CELORICO DE	0,00	0,00	0,00	10 300,78	10 300,78	0,00
21110038	MUNICIPIO DE ESPOSENDE	0,00	0,00	0,00	5 430,10	5 430,10	0,00
21110039	MUNICIPIO DE FAFE	0,00	0,00	0,00	6 571,80	6 571,80	0,00
21110040	MUNICIPIO DE GUIMARÃES	0,00	0,00	0,00	6 071,80	6 071,80	0,00
21110041	MUNICIPIO DE POVOA DO LAN	0,00	0,00	0,00	10 360,20	10 360,20	0,00
21110042	C.M. DE TERRAS DO BOURO	0,00	0,00	0,00	4 859,24	4 859,24	0,00
21110043	MUNICIPIO DE VIEIRA DO MI	0,00	0,00	0,00	4 930,10	4 930,10	0,00
21110044	MUNICIPIO DE VILA NOVA DE	0,00	0,00	0,00	6 071,80	6 071,80	0,00

Balancete Geral (Período [Fim - Fim] e Acumulado) - 2019

Valores em EUR

Data Contab. : 31-15-2019

Lançamento: <TODOS>

Conta	Descrição	Fim - Fim			Acumulado		
		Mov. Débito	Mov. Crédito	Saldo	Mov. Débito	Mov. Crédito	Saldo
21110045	C.M. DE VILA VERDE	0,00	0,00	0,00	6 571,80	6 571,80	0,00
21110046	MUNICIPIO DE ALFANDEGA DA	0,00	0,00	0,00	4 859,24	4 859,24	0,00
21110047	C.M. DE BRAGANCA	0,00	0,00	0,00	5 430,10	5 430,10	0,00
21110048	C.M. DE CARRAZEDA DE ANSI	0,00	0,00	0,00	4 859,24	4 859,24	0,00
21110049	C.M. DE FREIXO ESPADA-À-C	0,00	0,00	0,00	9 665,94	9 665,94	0,00
21110050	C.M. DE MACEDO CAVALEIROS	0,00	0,00	0,00	4 930,10	4 930,10	0,00
21110051	C.M. DE MIRANDA DO DOURO	0,00	0,00	0,00	4 859,24	4 859,24	0,00
21110052	C.M. DE MIRANDELA	0,00	0,00	0,00	24 653,91	500,00	24 153,91 D
21110053	C.M. DE MONCORVO	0,00	0,00	0,00	4 859,24	4 859,24	0,00
21110054	C.M. DE MOGADOURO	0,00	0,00	0,00	5 430,10	5 430,10	0,00
21110055	C.M. DE VILA FLOR	0,00	0,00	0,00	4 859,24	4 859,24	0,00
21110056	C.M. DE VIMIOSO	0,00	0,00	0,00	4 859,24	4 859,24	0,00
21110057	C.M. DE VINHAIS	0,00	0,00	0,00	4 930,10	4 930,10	0,00
21110058	C.M. DE BELMONTE	0,00	0,00	0,00	4 859,24	4 859,24	0,00
21110059	C.M. DE CASTELO BRANCO	0,00	0,00	0,00	6 571,80	6 571,80	0,00
21110060	C.M. DE COVILHA	0,00	0,00	0,00	12 570,42	12 570,42	0,00
21110061	C.M. DE FUNDÃO	0,00	0,00	0,00	5 430,10	5 430,10	0,00
21110062	MUNICIPIO DE IDANHA-A-NOV	0,00	0,00	0,00	4 859,24	4 859,24	0,00
21110063	C.M. DE OLEIROS	0,00	0,00	0,00	4 859,24	4 859,24	0,00
21110064	MUNICIPIO DE PENAMACOR	0,00	0,00	0,00	4 859,24	4 859,24	0,00
21110065	C.M. DE PROENÇA-A-NOVA	0,00	0,00	0,00	4 859,24	4 859,24	0,00
21110066	C.M. DE SERTÃO	0,00	0,00	0,00	5 430,10	5 430,10	0,00
21110068	C.M. DE VILA VELHA DE RÓD	0,00	0,00	0,00	4 359,24	4 359,24	0,00
21110069	C.M. DE ARGANIL	0,00	0,00	0,00	5 430,10	5 430,10	0,00
21110070	MUNICIPIO DE CANTANHEDE	0,00	0,00	0,00	5 430,10	5 430,10	0,00
21110071	C.M. DE COIMBRA	0,00	0,00	0,00	7 328,80	6 571,80	757,00 D
21110072	C.M. DE CONDEIXA-A-NOVA	0,00	0,00	0,00	5 430,10	5 430,10	0,00
21110073	C.M. DE FIGUEIRA DA FOZ	0,00	0,00	0,00	6 571,80	6 571,80	0,00
21110074	C.M. DE GÓIS	0,00	0,00	0,00	4 859,24	4 859,24	0,00
21110075	C.M. DE LOUSA	0,00	0,00	0,00	5 430,10	5 430,10	0,00
21110076	MUNICIPIO DE MIRA	0,00	0,00	0,00	4 930,10	4 930,10	0,00
21110077	MUNICIPIO DE MIRANDA DO C	0,00	0,00	0,00	5 430,10	5 430,10	0,00
21110078	C.M. DE MONTEMOR-O-VELHO	0,00	0,00	0,00	4 930,10	0,00	4 930,10 D
21110079	MUNICIPIO DE OLIVEIRA DO	0,00	0,00	0,00	5 430,10	5 430,10	0,00
21110080	MUNICIPIO DE PAMPILHOSA D	0,00	0,00	0,00	4 859,24	4 859,24	0,00
21110081	MUNICIPIO DE PENACOVA	0,00	0,00	0,00	5 430,10	5 430,10	0,00
21110082	MUNICIPIO DE PENELA	0,00	0,00	0,00	4 359,24	4 359,24	0,00
21110083	MUNICIPIO DE SOURE	0,00	0,00	0,00	5 430,10	5 430,10	0,00
21110084	MUNICIPIO DE TÁBUA	0,00	0,00	0,00	15 116,56	0,00	15 116,56 D
21110085	C.M. DE VILA NOVA DE POIA	0,00	0,00	0,00	4 973,96	4 859,24	114,72 D
21110086	MUNICIPIO DE ALANDROAL	0,00	0,00	0,00	4 859,24	4 859,24	0,00
21110087	C.M. DE ARRAIOLOS	0,00	0,00	0,00	4 859,24	4 859,24	0,00
21110088	MUNICIPIO DE BORBA	0,00	0,00	0,00	4 359,24	4 359,24	0,00
21110089	MUNICIPIO DE ESTREMOZ	0,00	0,00	0,00	4 930,10	4 930,10	0,00
21110090	MUNICIPIO DE EVORA	0,00	0,00	0,00	6 571,80	6 571,80	0,00
21110091	MUNICIPIO DE MONTEMOR O N	0,00	0,00	0,00	5 430,10	5 430,10	0,00
21110092	MUNICIPIO DE MORA	0,00	0,00	0,00	4 859,24	500,00	4 359,24 D
21110093	C.M. DE MOURÃO	0,00	0,00	0,00	4 859,24	4 859,24	0,00
21110094	C.M. DE PORTEL	0,00	0,00	0,00	4 359,24	4 359,24	0,00
21110095	C.M. DE REDONDO	0,00	0,00	0,00	4 859,24	4 859,24	0,00
21110096	MUNICIPIO DE REGUENGOS DE	0,00	0,00	0,00	4 859,24	4 859,24	0,00
21110097	MUNICIPIO DE VENDAS NOVAS	0,00	0,00	0,00	5 430,10	4 930,10	500,00 D
21110098	C.M. DE VIANA DO ALENTEJO	0,00	0,00	0,00	4 859,24	4 859,24	0,00
21110099	C.M. DE VILA VICOSA	0,00	0,00	0,00	4 859,24	4 859,24	0,00
21110100	MUNICIPIO DE ALBUFEIRA	0,00	0,00	0,00	5 605,10	5 430,10	175,00 D
21110101	C.M. DE ALCOUTIM	0,00	0,00	0,00	4 859,24	4 859,24	0,00
21110102	MUNICIPIO DE ALJEZUR	0,00	0,00	0,00	4 359,24	4 359,24	0,00
21110103	MUNICIPIO DE CASTRO MARIM	0,00	0,00	0,00	4 859,24	4 359,24	500,00 D
21110104	MUNICIPIO DE FARO	0,00	0,00	0,00	6 571,80	6 571,80	0,00
21110105	MUNICIPIO DE LAGOA (ALGAR	0,00	0,00	0,00	10 360,20	10 360,20	0,00
21110106	MUNICIPIO DE LAGOS	0,00	0,00	0,00	5 430,10	5 430,10	0,00
21110107	C.M. DE LOULÉ	0,00	0,00	0,00	6 571,80	6 571,80	0,00
21110108	C.M. DE MONCHIQUE	0,00	0,00	0,00	9 218,48	9 218,48	0,00

Balancete Geral (Período [Fim - Fim] e Acumulado) - 2019

Valores em EUR

Data Contab. : 31-15-2019

Lançamento: <TODOS>

Conta	Descrição	Fim - Fim			Acumulado		
		Mov. Débito	Mov. Crédito	Saldo	Mov. Débito	Mov. Crédito	Saldo
21110109	C.M. DE OLHÃO	0,00	0,00	0,00	5 430,10	5 430,10	0,00
21110110	MUNICIPIO DE PORTIMÃO	0,00	0,00	0,00	6 571,80	6 571,80	0,00
21110111	MUNICIPIO DE S. BRÁS DE A	0,00	0,00	0,00	4 859,24	4 859,24	0,00
21110112	MUNICIPIO DE SILVES	0,00	0,00	0,00	5 430,10	5 430,10	0,00
21110113	MUNICIPIO DE TAVIRA	0,00	0,00	0,00	5 430,10	5 430,10	0,00
21110114	C.M. DE VILA DO BISPO	0,00	0,00	0,00	4 859,24	4 859,24	0,00
21110115	C.M. DE VILA REAL DE S.AN	0,00	0,00	0,00	19 897,91	19 897,91	0,00
21110116	MUNICIPIO DE AGUIAR DA BE	0,00	0,00	0,00	4 859,24	4 859,24	0,00
21110117	MUNICIPIO DE ALMEIDA	0,00	0,00	0,00	4 859,24	4 859,24	0,00
21110118	MUNICIPIO DE CELORICO DA	0,00	0,00	0,00	4 359,24	4 359,24	0,00
21110119	C.M. DE FIG.DE CASTELO RO	0,00	0,00	0,00	4 859,24	4 859,24	0,00
21110120	C.M. DE FORNOS DE ALGODRE	0,00	0,00	0,00	4 859,24	4 859,24	0,00
21110121	C.M. DE GOUVEIA	0,00	0,00	0,00	7 399,24	5 430,10	1 969,14 D
21110122	C.M. DE GUARDA	0,00	0,00	0,00	5 430,10	4 930,10	500,00 D
21110123	MUNICIPIO DE MANTEIGAS	0,00	0,00	0,00	4 859,24	4 859,24	0,00
21110124	C.M. DE MEDA	0,00	0,00	0,00	4 859,24	4 859,24	0,00
21110125	MUNICIPIO DE SABUGAL	0,00	0,00	0,00	6 430,10	6 430,10	0,00
21110126	MUNICIPIO DE SEIA	0,00	0,00	0,00	5 430,10	5 430,10	0,00
21110127	MUNICIPIO DE TRANCOSO	0,00	0,00	0,00	4 859,24	4 859,24	0,00
21110128	C.M. DE VILA NOVA DE FOZ	0,00	0,00	0,00	4 859,24	4 859,24	0,00
21110129	C.M. DE ALCOBACA	0,00	0,00	0,00	7 071,80	7 071,80	0,00
21110130	C.M. DE ALVAIAZERE	0,00	0,00	0,00	4 359,24	4 359,24	0,00
21110131	MUNICIPIO DE ANSIÃO	0,00	0,00	0,00	5 680,10	5 430,10	250,00 D
21110132	C.M. DE BATALHA	0,00	0,00	0,00	5 430,10	5 430,10	0,00
21110133	MUNICIPIO DE BOMBARRAL	0,00	0,00	0,00	5 629,61	5 430,10	199,51 D
21110134	C.M. DE CALDAS DA RAINHA	0,00	0,00	0,00	6 571,80	6 571,80	0,00
21110135	MUNICIPIO DE CASTANHEIRA	0,00	0,00	0,00	4 859,24	4 859,24	0,00
21110136	MUNICIPIO DE FIGUEIRÓ DOS	0,00	0,00	0,00	4 909,24	4 859,24	50,00 D
21110137	C.M. DE LEIRIA	0,00	0,00	0,00	6 572,30	6 571,80	0,50 D
21110138	MUNICIPIO DE MARINHA GRAN	0,00	0,00	0,00	5 430,10	5 430,10	0,00
21110139	C.M. DE NAZARE	0,00	0,00	0,00	15 016,56	15 016,56	0,00
21110140	MUNICIPIO DE ÓBIDOS	0,00	0,00	0,00	5 030,10	4 930,10	100,00 D
21110141	C.M. DE PEDROGÃO GRANDE	0,00	0,00	0,00	4 359,24	4 359,24	0,00
21110142	C.M. DE PENICHE	0,00	0,00	0,00	5 430,10	5 430,10	0,00
21110143	MUNICIPIO DE POMBAL	0,00	0,00	0,00	6 571,80	6 571,80	0,00
21110144	MUNICIPIO DE PORTO DE MOS	0,00	0,00	0,00	5 430,10	5 430,10	0,00
21110145	C.M. DE ALENQUER	0,00	0,00	0,00	5 430,10	5 430,10	0,00
21110146	C.M. DE AMADORA	0,00	0,00	0,00	6 571,80	6 571,80	0,00
21110147	MUNICIPIO DE ARRUDA DOS V	0,00	0,00	0,00	4 859,24	4 859,24	0,00
21110148	C.M. DE AZAMBUJA	0,00	0,00	0,00	5 430,10	5 430,10	0,00
21110149	MUNICIPIO DO CADAVAL	0,00	0,00	0,00	5 430,10	5 430,10	0,00
21110150	MUNICIPIO DE CASCAIS	0,00	0,00	0,00	6 571,80	6 571,80	0,00
21110151	C.M. DE LISBOA	0,00	0,00	0,00	7 129,95	7 090,76	39,19 D
21110152	C.M. DE LOURES	0,00	0,00	0,00	6 571,80	6 571,80	0,00
21110153	MUNICIPIO DA LOURINHÃ	0,00	0,00	0,00	5 430,10	5 430,10	0,00
21110154	MUNICIPIO DE MAFRA	0,00	0,00	0,00	6 571,80	6 571,80	0,00
21110155	C.M. DE OEIRAS	0,00	0,00	0,00	6 571,80	6 571,80	0,00
21110156	C.M. DE SINTRA	0,00	0,00	0,00	6 571,80	6 571,80	0,00
21110157	MUNICIPIO DE SOBRAL DE MO	0,00	0,00	0,00	4 859,24	4 359,24	500,00 D
21110158	C.M. DE TORRES VEDRAS	0,00	0,00	0,00	6 571,80	6 571,80	0,00
21110159	MUNICIPIO DE VILA FRANCA	0,00	0,00	0,00	6 571,80	6 571,80	0,00
21110160	C.M. DE ALTER DO CHAO	0,00	0,00	0,00	4 859,24	4 859,24	0,00
21110161	C.M. DE ARRONCHES	0,00	0,00	0,00	4 359,24	4 359,24	0,00
21110162	MUNICIPIO DE AVIS	0,00	0,00	0,00	4 859,24	4 859,24	0,00
21110163	MUNICIPIO DE CAMPO MAIOR	0,00	0,00	0,00	4 359,24	4 359,24	0,00
21110164	C.M. DE CASTELO DE VIDE	0,00	0,00	0,00	4 859,24	4 859,24	0,00
21110165	C.M. DE CRATO	0,00	0,00	0,00	4 859,24	4 859,24	0,00
21110166	MUNICIPIO DE ELVAS	0,00	0,00	0,00	5 430,10	5 430,10	0,00
21110167	C.M. DE FRONTEIRA	0,00	0,00	0,00	4 359,24	4 359,24	0,00
21110168	MUNICIPIO DE GAVIÃO	0,00	0,00	0,00	9 165,94	9 165,94	0,00
21110169	MUNICIPIO DE MARVÃO	0,00	0,00	0,00	4 359,24	4 359,24	0,00
21110170	C.M. DE MONFORTE	0,00	0,00	0,00	4 859,24	4 859,24	0,00
21110171	C.M. DE NISA	0,00	0,00	0,00	4 859,24	4 859,24	0,00

Balancete Geral (Período [Fim - Fim] e Acumulado) - 2019

Valores em EUR

Data Contab. : 31-15-2019

Lançamento: <TODOS>

Conta	Descrição	Fim - Fim			Acumulado		
		Mov. Débito	Mov. Crédito	Saldo	Mov. Débito	Mov. Crédito	Saldo
21110172	MUNICIPIO DE PONTE DE SOR	0,00	0,00	0,00	5 430,10	5 430,10	0,00
21110173	C.M. DE PORTALEGRE	0,00	0,00	0,00	5 430,10	5 430,10	0,00
21110174	MUNICIPIO DE SOUSEL	0,00	0,00	0,00	4 859,24	4 859,24	0,00
21110175	C.M. DE AMARANTE	0,00	0,00	0,00	6 571,80	6 571,80	0,00
21110176	C.M. DE BAIÃO	0,00	0,00	0,00	5 430,10	5 430,10	0,00
21110177	MUNICIPIO DE FELGUEIRAS	0,00	0,00	0,00	6 571,80	6 571,80	0,00
21110178	C.M. DE GONDOMAR	0,00	0,00	0,00	6 571,80	6 571,80	0,00
21110179	C.M. DE LOUSADA	0,00	0,00	0,00	6 571,80	6 571,80	0,00
21110180	C.M. DE MAIA	0,00	0,00	0,00	6 571,80	6 571,80	0,00
21110181	MUNICIPIO DE MARCO DE CAN	0,00	0,00	0,00	6 571,80	6 571,80	0,00
21110182	C.M. DE MATOSINHOS	0,00	0,00	0,00	6 571,80	6 572,00	0,20 C
21110183	MUNICIPIO DE PAÇOS DE FER	0,00	0,00	0,00	6 071,80	6 467,02	395,22 C
21110184	MUNICIPIO DE PAREDES	0,00	0,00	0,00	6 571,80	6 571,80	0,00
21110185	C.M. DE PENAFIEL	0,00	0,00	0,00	12 070,42	0,00	12 070,42 D
21110186	C.M. DE PORTO	0,00	0,00	0,00	7 090,76	7 090,76	0,00
21110187	MUNICIPIO DE POVOA DO VAR	0,00	0,00	0,00	6 071,80	6 071,80	0,00
21110188	C.M. DE SANTO TIRSO	0,00	0,00	0,00	6 571,80	6 571,80	0,00
21110189	C.M. DE VALONGO	0,00	0,00	0,00	6 571,80	6 571,80	0,00
21110190	MUNICIPIO DE VILA DO COND	0,00	0,00	0,00	6 571,80	6 571,80	0,00
21110191	MUNICIPIO DE VILA NOVA DE	0,00	0,00	0,00	6 641,46	6 071,80	569,66 D
21110192	MUNICIPIO DE ABRANTES	0,00	0,00	0,00	5 430,10	5 430,10	0,00
21110193	MUNICIPIO DE ALCANENA	0,00	0,00	0,00	5 430,10	5 430,10	0,00
21110194	MUNICIPIO DE ALMEIRIM	0,00	0,00	0,00	5 430,10	5 430,10	0,00
21110195	C.M. DE ALPIARCA	0,00	0,00	0,00	9 165,94	4 806,70	4 359,24 D
21110196	C.M. DE BENAVENTE	0,00	0,00	0,00	5 479,98	5 430,10	49,88 D
21110197	C.M. DE CARTAXO	0,00	0,00	0,00	5 430,10	5 430,10	0,00
21110198	C.M. DE CHAMUSCA	0,00	0,00	0,00	9 221,45	9 218,48	2,97 D
21110199	C.M. DE CONSTANCIA	0,00	0,00	0,00	4 859,24	4 859,24	0,00
21110200	MUNICIPIO DE CORUCHE	0,00	0,00	0,00	5 430,10	5 430,10	0,00
21110201	MUNICIPIO DO ENTRONCAMENT	0,00	0,00	0,00	5 888,94	5 614,60	274,34 D
21110202	MUNICIPIO DE FERREIRA DO	0,00	0,00	0,00	4 359,24	4 359,24	0,00
21110203	MUNICIPIO DA GOLEGÃ	0,00	0,00	0,00	9 165,94	4 806,70	4 359,24 D
21110204	C.M. DE MAÇÃO	0,00	0,00	0,00	9 418,48	9 218,48	200,00 D
21110205	MUNICIPIO DE RIO MAIOR	0,00	0,00	0,00	5 430,10	5 430,10	0,00
21110206	C.M. DE SALVATERRA DE MAG	0,00	0,00	0,00	5 430,10	5 430,10	0,00
21110207	C.M. DE SANTARÉM	0,00	0,00	0,00	6 571,80	6 571,80	0,00
21110208	C.M. DE SARDOAL	0,00	0,00	0,00	4 859,24	4 859,24	0,00
21110209	MUNICIPIO DE TOMAR	0,00	0,00	0,00	5 430,10	5 430,10	0,00
21110210	MUNICIPIO DE TORRES NOVAS	0,00	0,00	0,00	5 623,21	5 430,10	193,11 D
21110211	MUNICIPIO DE VILA NOVA DA	0,00	0,00	0,00	4 359,24	4 359,24	0,00
21110212	C.M. DE OURÉM	0,00	0,00	0,00	12 643,60	12 643,60	0,00
21110213	C.M. DE ALCACER DO SAL	0,00	0,00	0,00	5 430,10	5 430,10	0,00
21110214	MUNICIPIO DE ALCOCHETE	0,00	0,00	0,00	5 430,10	5 430,10	0,00
21110215	C.M. DE ALMADA	0,00	0,00	0,00	6 571,80	6 571,80	0,00
21110216	C.M. DE BARREIRO	0,00	0,00	0,00	6 639,41	6 571,80	67,61 D
21110217	MUNICIPIO DE GRANDOLA	0,00	0,00	0,00	5 430,10	5 430,10	0,00
21110218	MUNICIPIO DA MOITA	0,00	0,00	0,00	6 571,80	6 571,80	0,00
21110219	C.M. DE MONTIJO	0,00	0,00	0,00	6 571,80	6 571,80	0,00
21110220	MUNICIPIO DE PALMELA	0,00	0,00	0,00	6 571,80	6 571,80	0,00
21110221	C.M. DE SANTIAGO DO CACÉM	0,00	0,00	0,00	5 430,10	5 430,10	0,00
21110222	MUNICIPIO DO SEIXAL	0,00	0,00	0,00	7 961,25	7 071,80	889,45 D
21110223	C.M. DE SESIMBRA	0,00	0,00	0,00	6 571,80	6 571,80	0,00
21110224	C.M. DE SETUBAL	0,00	0,00	0,00	6 811,62	6 571,80	239,82 D
21110225	C.M. DE SINES	0,00	0,00	0,00	5 430,10	5 430,10	0,00
21110226	C.M. DE ARCOS DE VALDEVEZ	0,00	0,00	0,00	5 430,10	5 430,10	0,00
21110227	MUNICIPIO DE CAMINHA	0,00	0,00	0,00	19 897,91	19 897,91	0,00
21110228	C.M. DE MELGACO	0,00	0,00	0,00	10 300,78	10 300,78	0,00
21110229	MUNICIPIO DE MONÇÃO	0,00	0,00	0,00	4 930,10	4 930,10	0,00
21110230	C.M. DE PAREDES DE COURA	0,00	0,00	0,00	4 359,24	4 359,24	0,00
21110231	MUNICIPIO DE PONTE DA BAR	0,00	0,00	0,00	14 616,56	9 686,46	4 930,10 D
21110232	MUNICIPIO DE PONTE DE LIM	0,00	0,00	0,00	6 071,80	6 071,80	0,00
21110233	C.M. DE VIANA DO CASTELO	0,00	0,00	0,00	7 071,80	7 071,80	0,00
21110234	C.M. DE VILA NOVA DE CERV	0,00	0,00	0,00	4 859,24	4 859,24	0,00

Balancete Geral (Período [Fim - Fim] e Acumulado) - 2019

Valores em EUR

Data Contab. : 31-15-2019

Lançamento: <TODOS>

Conta	Descrição	Fim - Fim			Acumulado		
		Mov. Débito	Mov. Crédito	Saldo	Mov. Débito	Mov. Crédito	Saldo
21110235	MUNICIPIO DE ALIJO	0,00	0,00	0,00	5 430,10	5 430,10	0,00
21110236	MUNICIPIO DE BOTICAS	0,00	0,00	0,00	4 859,24	4 859,24	0,00
21110237	MUNICIPIO DE CHAVES	0,00	0,00	0,00	6 571,80	6 571,80	0,00
21110238	MUNICIPIO DE MESÃO FRIO	0,00	0,00	0,00	5 359,24	5 359,24	0,00
21110239	C.M. DE MONDIM DE BASTO	0,00	0,00	0,00	4 859,24	4 859,24	0,00
21110240	C.M. DE MONTALEGRE	0,00	0,00	0,00	5 430,10	5 430,10	0,00
21110241	C.M. DE MURCA	0,00	0,00	0,00	4 859,24	4 859,24	0,00
21110242	MUNICIPIO DE PESO DA REGU	0,00	0,00	0,00	29 409,91	15 660,52	13 749,39 D
21110243	MUNICIPIO DE RIBEIRA DE P	0,00	0,00	0,00	4 859,24	4 359,24	500,00 D
21110244	C.M. DE SABROSA	0,00	0,00	0,00	4 859,24	4 859,24	0,00
21110245	MUNICIPIO DE SANTA MARTA	0,00	0,00	0,00	4 859,24	4 859,24	0,00
21110246	MUNICIPIO DE VALPACOS	0,00	0,00	0,00	4 930,10	4 930,10	0,00
21110247	MUNICIPIO DE VILA POUCA D	0,00	0,00	0,00	5 430,10	5 430,10	0,00
21110248	MUNICIPIO DE VILA REAL	0,00	0,00	0,00	6 071,80	6 071,80	0,00
21110249	MUNICIPIO DE ARMAMAR	0,00	0,00	0,00	4 859,24	4 859,24	0,00
21110250	MUNICIPIO DE CARREGAL DO	0,00	0,00	0,00	4 859,24	4 859,24	0,00
21110251	MUNICIPIO DE CASTRO DAIRE	0,00	0,00	0,00	5 430,10	5 430,10	0,00
21110252	MUNICIPIO DE CINFAES	0,00	0,00	0,00	4 930,10	4 930,10	0,00
21110253	MUNICIPIO DE LAMEGO	0,00	0,00	0,00	5 430,10	5 430,10	0,00
21110254	C.M. DE MANGUALDE	0,00	0,00	0,00	5 430,10	5 430,10	0,00
21110255	C.M. DE MOIMENTA DA BEIRA	0,00	0,00	0,00	5 430,10	5 430,00	0,10 D
21110256	MUNICIPIO DE MORTÁGUA	0,00	0,00	0,00	4 859,24	4 859,24	0,00
21110257	MUNICIPIO DE NELAS	0,00	0,00	0,00	5 430,10	5 430,10	0,00
21110258	C.M. DE OLIVEIRA DE FRADE	0,00	0,00	0,00	4 859,24	4 859,24	0,00
21110259	C.M. DE PENALVA DO CASTEL	0,00	0,00	0,00	4 859,24	4 859,24	0,00
21110260	C.M. DE RESENDE	0,00	0,00	0,00	5 430,10	5 430,10	0,00
21110261	MUNICIPIO DE SANTA COMBA	0,00	0,00	0,00	5 430,10	4 930,10	500,00 D
21110262	MUNICIPIO DE JOÃO DA PESQ	0,00	0,00	0,00	4 859,24	4 859,24	0,00
21110263	C.M. DE S. PEDRO DO SUL	0,00	0,00	0,00	5 430,10	5 430,10	0,00
21110264	C.M. DE SATÃO	0,00	0,00	0,00	5 430,10	5 430,10	0,00
21110265	C.M. DE TABUACO	0,00	0,00	0,00	9 165,94	9 165,94	0,00
21110266	MUNICIPIO DE TAROUCA	0,00	0,00	0,00	35 354,82	0,00	35 354,82 D
21110267	MUNICIPIO DE TONDELA	0,00	0,00	0,00	5 430,10	5 430,10	0,00
21110268	MUNICIPIO DE VILA NOVA DE	0,00	0,00	0,00	5 359,24	5 359,24	0,00
21110269	C.M. DE VISEU	0,00	0,00	0,00	6 571,80	6 571,80	0,00
21110270	MUNICIPIO DE VOUZELA	0,00	0,00	0,00	4 359,24	4 359,24	0,00
21110271	C.M. DE ANGRA DO HEROISMO	0,00	0,00	0,00	5 430,10	5 430,10	0,00
21110273	C.M. DO CORVO	0,00	0,00	0,00	4 359,24	4 359,24	0,00
21110274	C.M. DE HORTA	0,00	0,00	0,00	5 430,10	5 430,10	0,00
21110275	C.M. DE LAGOA (AÇORES)	0,00	0,00	0,00	5 430,10	5 430,10	0,00
21110276	C.M. DE LAGES DO PICO	0,00	0,00	0,00	4 859,24	4 859,24	0,00
21110277	C.M. DE MADALENA	0,00	0,00	0,00	4 859,24	4 859,24	0,00
21110278	C.M. DE NORDESTE	0,00	0,00	0,00	4 859,24	4 859,24	0,00
21110279	C.M. DE PONTA DELGADA	0,00	0,00	0,00	6 571,80	6 571,80	0,00
21110280	C.M. DE POVOAÇÃO	0,00	0,00	0,00	45 649,29	0,00	45 649,29 D
21110281	C.M. DE RIBEIRA GRANDE	0,00	0,00	0,00	5 430,10	5 430,10	0,00
21110282	MUNICIPIO DE SANTA CRUZ D	0,00	0,00	0,00	12 946,20	8 718,48	4 227,72 D
21110283	C.M. DE SANTA CRUZ DA GRA	0,00	0,00	0,00	4 859,24	4 859,24	0,00
21110285	C.M. DE VILA FRANCA DO CA	0,00	0,00	0,00	4 859,24	4 859,24	0,00
21110286	C.M. DE VILA DO PORTO	0,00	0,00	0,00	4 359,24	4 359,24	0,00
21110287	MUNICIPIO DE PRAIA DA VIT	0,00	0,00	0,00	5 430,10	5 430,10	0,00
21110288	MUNICIPIO DE CALHETA (MAD	0,00	0,00	0,00	5 430,10	5 430,10	0,00
21110289	MUNICIPIO DE CAMARA DE LO	0,00	0,00	0,00	5 430,10	5 430,10	0,00
21110290	C.M. DE FUNCHAL	0,00	0,00	0,00	6 571,80	6 571,80	0,00
21110291	C.M. DE MACHICO	0,00	0,00	0,00	10 186,10	5 430,10	4 756,00 D
21110292	MUNICIPIO DE PONTA DO SOL	0,00	0,00	0,00	4 859,24	4 859,24	0,00
21110293	MUNICIPIO DE PORTO MONIZ	0,00	0,00	0,00	4 859,24	4 859,24	0,00
21110294	MUNICIPIO DE PORTO SANTO	0,00	0,00	0,00	8 255,07	4 359,24	3 895,83 D
21110295	C.M. DE RIBEIRA BRAVA	0,00	0,00	0,00	5 430,10	5 430,10	0,00
21110296	MUNICIPIO DE SANTA CRUZ	0,00	0,00	0,00	9 860,20	9 860,20	0,00
21110297	C.M. DE SANTANA	0,00	0,00	0,00	4 859,24	4 859,24	0,00
21110298	MUNICIPIO DE SÃO VICENTE	0,00	0,00	0,00	4 859,24	4 859,24	0,00
21110299	MUNICIPIO DE BARRANCOS	0,00	0,00	0,00	4 859,24	4 859,24	0,00

Balancete Geral (Período [Fim - Fim] e Acumulado) - 2019

Valores em EUR

Data Contab. : 31-15-2019

Lançamento: <TODOS>

Conta	Descrição	Fim - Fim			Acumulado		
		Mov. Débito	Mov. Crédito	Saldo	Mov. Débito	Mov. Crédito	Saldo
21110301	A.M. DE OESTE	0,00	0,00	0,00	6 590,76	6 590,76	0,00
21110302	C.M. DE PENEDONO	0,00	0,00	0,00	4 859,24	4 859,24	0,00
21110303	C.M. DE SERNANCELHE	0,00	0,00	0,00	4 859,24	4 859,24	0,00
21110304	C.M. DE S. ROQUE DO PICO	0,00	0,00	0,00	4 859,24	4 859,24	0,00
21110305	C.M. DE VILA DE REI	0,00	0,00	0,00	4 859,24	4 859,24	0,00
21110306	C.M. DE PINHEL	0,00	0,00	0,00	4 859,24	4 859,24	0,00
21110307	C.M. DE VALENÇA	0,00	0,00	0,00	5 430,10	5 430,10	0,00
21110308	MUNICIPIO DE LAGES DAS FL	0,00	0,00	0,00	4 359,24	4 359,24	0,00
21110309	ASSOC INFORMÁTICA REGIÃO	0,00	0,00	0,00	6 590,76	6 590,76	0,00
21110310	A.M. DE LITORAL ALENTEJAN	0,00	0,00	0,00	6 590,76	6 590,76	0,00
21110316	AS.MUNICIPIOS NORTE ALENT	0,00	0,00	0,00	15 861,77	0,00	15 861,77 D
21110317	MUNICIPIO DE ODIVELAS	0,00	0,00	0,00	6 571,80	6 571,80	0,00
21110319	C.M. DA TROFA	0,00	0,00	0,00	4 930,10	4 930,10	0,00
21110320	C.M. DE VIZELA	0,00	0,00	0,00	5 430,10	5 430,10	0,00
21110321	A.M. DISTRITO SETUBAL	0,00	0,00	0,00	6 590,76	6 590,76	0,00
21110322	MUNICIPIO DA NAZARÉ	0,00	0,00	0,00	500,00	500,00	0,00
218	Adiantamentos de Câmaras	0,00	0,00	0,00	4 930,10	6 030,20	1 100,10 C
2180079	MUNICIPIO DE OLIVEIRA DO	0,00	0,00	0,00	4 930,10	4 930,10	0,00
2180139	Município da Nazaré	0,00	0,00	0,00	0,00	600,00	600,00 C
2180234	MUNICÍPIO DE VILA NOVA DE	0,00	0,00	0,00	0,00	500,00	500,00 C
21810255	Município de Moimenta da	0,00	0,00	0,00	0,00	0,10	0,10 C
22	FORNECEDORES	0,00	0,00	0,00	1 008 675,40	1 149 692,61	141 017,21 C
221	Fornecedores c/c	0,00	0,00	0,00	1 008 675,40	1 149 692,61	141 017,21 C
2211	Fornecedores gerais	0,00	0,00	0,00	1 008 675,40	1 149 692,61	141 017,21 C
22111	Fornecedores nacionais	0,00	0,00	0,00	1 008 675,40	1 149 692,61	141 017,21 C
221111002	RESTAURANTE O SARGENTO	0,00	0,00	0,00	11 065,07	11 065,07	0,00
221111006	VIA LUSITANIA	0,00	0,00	0,00	1 226,10	1 226,10	0,00
221111013	IGAP	0,00	0,00	0,00	540,00	540,00	0,00
221112	Fornecedores internaciona	0,00	0,00	0,00	559 194,18	604 650,94	45 456,76 C
221112014	CTT - CORREIOS DE PORTUGA	0,00	0,00	0,00	3 603,27	5 184,14	1 580,87 C
221112031	DIÁRIO DE COIMBRA	0,00	0,00	0,00	120,00	120,00	0,00
221112046	GRUPEME - SER. SIST. SEG.	0,00	0,00	0,00	627,55	627,55	0,00
221112049	HOTEL ALTIS	0,00	0,00	0,00	2 576,00	3 052,00	476,00 C
221112051	HOTEL BRAGANCA	0,00	0,00	0,00	112,00	112,00	0,00
221112065	CISION	0,00	0,00	0,00	5 902,56	6 886,32	983,76 C
221112068	OMNITUR AGEN. VIAGENS TUR	0,00	0,00	0,00	14 117,72	14 417,72	300,00 C
221112080	S.P.4 PROJ. SERV. ELECT.	0,00	0,00	0,00	627,30	1 254,60	627,30 C
221112139	SERVISAN-PRODUTOS DE HIGI	0,00	0,00	0,00	155,05	155,05	0,00
221112167	COMPANHIA DE SEGUROS LUSI	0,00	0,00	0,00	429 618,62	429 618,62	0,00
221112212	CENTROQUIMICA, LDA	0,00	0,00	0,00	853,89	1 038,29	184,40 C
221112217	NESTLÉ PORTUGAL, SA	0,00	0,00	0,00	4 769,96	4 769,96	0,00
221112248	COMERGESTE	0,00	0,00	0,00	758,01	875,60	117,59 C
221112280	RESTAURANTE NACIONAL	0,00	0,00	0,00	1 512,00	1 512,00	0,00
221112385	NOS COMUNICAÇÕES	0,00	0,00	0,00	6 295,67	6 294,15	1,52 D
221112391	LTE - ELETRICIDADE DE LIS	0,00	0,00	0,00	0,00	265,12	265,12 C
221112395	EPAL	0,00	0,00	0,00	297,47	344,61	47,14 C
221112405	HOTEL NACIONAL	0,00	0,00	0,00	417,00	475,00	58,00 C
221112476	MEO - SERVIÇOS DE COMUNIC	0,00	0,00	0,00	6 799,27	7 290,92	491,65 C
221112547	TRIFIDA, COMERCIO DE MATE	0,00	0,00	0,00	4 161,77	4 161,77	0,00
221112564	RUI DOS LEITÕES ACTIVIDAD	0,00	0,00	0,00	0,00	2 132,00	2 132,00 C
221112577	HOTEL AÇORES ATLÂNTICO	0,00	0,00	0,00	6 201,00	6 201,00	0,00
221112600	AGUAS DE COIMBRA	0,00	0,00	0,00	1 776,35	1 790,46	14,11 C
221112604	JOAQUIM MANUEL SANTOS FER	0,00	0,00	0,00	888,06	888,06	0,00
221112605	P.M.G. - BRINDES PUBLICIT	0,00	0,00	0,00	3 468,60	8 848,62	5 380,02 C
221112667	CLIMABITUS - MANUTENÇÃO E	0,00	0,00	0,00	605,72	605,72	0,00
221112695	TRYP COIMBRA	0,00	0,00	0,00	2 803,00	2 998,00	195,00 C
221112697	EL CORTE INGLES	0,00	0,00	0,00	1 595,00	1 595,00	0,00
221112785	KONICA MINOLTA	0,00	0,00	0,00	4 374,50	4 639,48	264,98 C
221112800	HOTEL MIRA CORGO	0,00	0,00	0,00	180,00	6 171,90	5 991,90 C
221112849	ESPECTRO - SISTEMAS DE IN	0,00	0,00	0,00	1 484,00	1 484,00	0,00
221112856	CUNHA VAZ & ASSOCIADOS	0,00	0,00	0,00	7 380,00	33 563,45	26 183,45 C
221112903	SOJORMÉDIA BEIRAS, S.A.	0,00	0,00	0,00	110,00	110,00	0,00
221112906	SUMOL + COMPAL DISTRIBUIÇ	0,00	0,00	0,00	323,81	323,81	0,00

Balancete Geral (Período [Fim - Fim] e Acumulado) - 2019

Valores em EUR

Data Contab. : 31-15-2019

Lançamento: <TODOS>

Conta	Descrição	Fim - Fim			Acumulado		
		Mov. Débito	Mov. Crédito	Saldo	Mov. Débito	Mov. Crédito	Saldo
221112973	S GALD AUTOMOTIVE	0,00	0,00	0,00	6 945,83	6 945,83	0,00
221112976	FALGI EQUIPAMENTOS E PROD	0,00	0,00	0,00	283,15	283,15	0,00
221112983	VILA GALÉ COIMBRA	0,00	0,00	0,00	152,00	152,00	0,00
221112987	JOAQUIM DA SILVA	0,00	0,00	0,00	1 980,00	2 145,00	165,00 C
221112990	PAPELARIA UNIVERSAL	0,00	0,00	0,00	1 037,84	1 037,84	0,00
221112991	PRIPT-Business Software S	0,00	0,00	0,00	1 148,73	1 148,73	0,00
221112993	TICKETS RESTAURANT PORTUG	0,00	0,00	0,00	33 083,51	33 083,50	0,01 D
221112998	SEGMON SISTEMAS GLOBAIS D	0,00	0,00	0,00	47,97	47,97	0,00
221113017	ERNEST & YOUNG	0,00	0,00	0,00	17 884,20	98 363,10	80 478,90 C
221113022	MAPFRE - SEGUROS GERAIS,	0,00	0,00	0,00	263,64	263,64	0,00
221113037	HOTEL OSLO	0,00	0,00	0,00	1 150,00	1 330,00	180,00 C
221113045	PAPELARTE - RUI & FERREIR	0,00	0,00	0,00	633,14	633,14	0,00
221113068	LUSA - AGÊNCIA DE NOTICIA	0,00	0,00	0,00	2 841,30	3 062,70	221,40 C
221113077	CESAE - CENTRO DE SERVIÇO	0,00	0,00	0,00	90,00	90,00	0,00
221113080	NUNO JOÃO LOPES LUÍS	0,00	0,00	0,00	861,00	861,00	0,00
221113085	GRÁFICA EDILIBER, LDA	0,00	0,00	0,00	215,25	215,25	0,00
221113092	CÂMARA MUNICIPAL DE LISBO	0,00	0,00	0,00	1 516,20	1 516,20	0,00
221113096	COIMLIMPE	0,00	0,00	0,00	1 414,50	1 414,50	0,00
221113103	ISCAC - I. Sup. de Contab	0,00	0,00	0,00	640,05	640,05	0,00
221113104	LICINIO SERAFIM DA CRUZ	0,00	0,00	0,00	767,13	767,13	0,00
221113121	FIG - Industrias Graficas	0,00	0,00	0,00	10 520,90	11 538,77	1 017,87 C
221113127	VIMARSIL - Victor Manuel	0,00	0,00	0,00	9 311,10	9 311,10	0,00
221113129	Caravela - Companhia Segu	0,00	0,00	0,00	772,87	772,87	0,00
221113134	CAETANO AUTO, SA	0,00	0,00	0,00	31,92	31,92	0,00
221113135	Pneus do Mosteiro, Estaçã	0,00	0,00	0,00	325,00	325,00	0,00
221113138	Ambiglobal, Lda	0,00	0,00	0,00	218,80	218,80	0,00
221113144	SWITCH TECHNOLOGY	0,00	0,00	0,00	790,00	790,00	0,00
221113146	ALBISCOLA-Com. de Mat. Es	0,00	0,00	0,00	905,90	905,90	0,00
221113149	PH Energia, Lda	0,00	0,00	0,00	13 260,01	15 462,23	2 202,22 C
221113155	Companhia de Seguros Alli	0,00	0,00	0,00	8 465,81	14 810,49	6 344,68 C
221113158	Matobra	0,00	0,00	0,00	618,69	618,69	0,00
221113161	INTERMANOS comercio inter	0,00	0,00	0,00	317,55	317,55	0,00
221113165	Acin-Icloud Solutions, Ld	0,00	0,00	0,00	492,00	984,00	492,00 C
221113167	SEGURADORAS UNIDAS SA	0,00	0,00	0,00	75 757,64	75 768,28	10,64 C
221113168	NOVA IMS Informatio Manag	0,00	0,00	0,00	126 660,40	126 660,40	0,00
221113169	AUTO MARAN	0,00	0,00	0,00	4 334,22	4 982,97	648,75 C
221113170	SKILLMIND-CONSULTORIA E S	0,00	0,00	0,00	18 388,50	18 388,50	0,00
221113171	Hotel Villa Batalha	0,00	0,00	0,00	1 752,00	1 752,00	0,00
221113172	Present Technologies, Lda	0,00	0,00	0,00	6 150,00	6 150,00	0,00
221113173	AERHORTA - Agência de Vi	0,00	0,00	0,00	947,77	947,77	0,00
221113175	Mélia Setúbal	0,00	0,00	0,00	72,00	72,00	0,00
221113176	Piclma-Proyectos e Insta	0,00	0,00	0,00	462,73	462,73	0,00
221113177	Pitagótica - Investigação	0,00	0,00	0,00	8 991,30	8 991,30	0,00
221113179	IMPRESA PUBLISSHING, SA	0,00	0,00	0,00	99,84	99,84	0,00
221113181	Transa Cooperativa Cultur	0,00	0,00	0,00	2 195,55	2 195,55	0,00
221113182	LISBOATUR,LDA	0,00	0,00	0,00	15 629,50	17 753,41	2 123,91 C
221113183	Pestana CR7 Madeira Hotel	0,00	0,00	0,00	700,00	700,00	0,00
221113184	Trail Experiences, Lda	0,00	0,00	0,00	59 224,50	59 224,50	0,00
221113185	Estalagem do Paço, Lda	0,00	0,00	0,00	35 408,30	35 408,30	0,00
221113186	Silver Morning - Creative	0,00	0,00	0,00	1 353,00	1 353,00	0,00
221113187	Restaurante Caisdavilla	0,00	0,00	0,00	1 500,00	1 500,00	0,00
221113188	José Pinto, Lda	0,00	0,00	0,00	0,00	1 840,08	1 840,08 C
221113189	PROGLOBAL, LDA	0,00	0,00	0,00	2 715,84	2 715,84	0,00
23	PESSOAL	0,00	0,00	0,00	589 287,58	589 123,26	164,32 D
231	Remunerações a pagar *	0,00	0,00	0,00	584 550,03	584 940,11	390,08 C
2312	Ao pessoal	0,00	0,00	0,00	584 550,03	584 940,11	390,08 C
23121	VENCIMENTOS LIQUIDOS	0,00	0,00	0,00	584 550,03	584 940,11	390,08 C
232	Adiantamentos	0,00	0,00	0,00	4 702,15	4 148,15	554,00 D
2322	Ao pessoal	0,00	0,00	0,00	4 702,15	4 148,15	554,00 D
23220014	ARMANDO JESUS	0,00	0,00	0,00	530,00	150,00	380,00 D
23220046	CATARINA SEGORBE	0,00	0,00	0,00	163,92	0,00	163,92 D
23220048	FILIPE CARVALHO	0,00	0,00	0,00	3 998,15	3 998,15	0,00
23222053	André Rodrigues	0,00	0,00	0,00	10,08	0,00	10,08 D

Balancete Geral (Período [Fim - Fim] e Acumulado) - 2019

Valores em EUR

Data Contab. : 31-15-2019

Lançamento: <TODOS>

Conta	Descrição	Fim - Fim			Acumulado			Saldo
		Mov. Débito	Mov. Crédito	Saldo	Mov. Débito	Mov. Crédito	Saldo	
2382	Outras operações com pess	0,00	0,00	0,00	35,40	35,00	0,40	D
23820018	Maria Joao Lopes	0,00	0,00	0,00	0,40	0,00	0,40	D
23820052	António Rui Solheiro	0,00	0,00	0,00	35,00	35,00	0,00	
24	ESTADO E OUTROS ENTES PÚBL	0,00	0,00	0,00	563 225,75	623 341,21	60 115,46	C
242	Retenção de impostos sobr	0,00	0,00	0,00	226 981,15	242 793,15	15 812,00	C
2421	Rir-trabalho dependente	0,00	0,00	0,00	225 815,29	241 627,29	15 812,00	C
2422	Rir-rendimentos profissio	0,00	0,00	0,00	1 165,86	1 165,86	0,00	
243	Imposto sobre o valor acr	0,00	0,00	0,00	58 253,17	83 093,17	24 840,00	C
2433	IVA - Liquidado	0,00	0,00	0,00	30 764,39	30 764,39	0,00	
24331	Operacoes gerais	0,00	0,00	0,00	30 764,39	30 764,39	0,00	
243312	Iva liq. - ps - taxa norm	0,00	0,00	0,00	30 764,39	30 764,39	0,00	
2435	IVA - Apuramento	0,00	0,00	0,00	26 164,39	26 164,39	0,00	
2436	IVA - A pagar	0,00	0,00	0,00	1 324,39	26 164,39	24 840,00	C
245	Contribuições para a Segu	0,00	0,00	0,00	277 281,42	296 690,99	19 409,57	C
2451	Segurança social	0,00	0,00	0,00	277 281,42	296 690,96	19 409,54	C
2452	Seg. Social - valores a r	0,00	0,00	0,00	0,00	0,03	0,03	C
248	Outras Tributações	0,00	0,00	0,00	710,01	763,90	53,89	C
2487	Outras Tributações FCT e	0,00	0,00	0,00	710,01	763,90	53,89	C
24871	Outras Tributações FCT	0,00	0,00	0,00	656,77	706,93	50,16	C
24872	Outras Tributações FGCT	0,00	0,00	0,00	53,24	56,97	3,73	C
25	Financiamentos Obtidos	0,00	0,00	0,00	1 564,16	2 270,16	706,00	C
251	Instituições de crédito e	0,00	0,00	0,00	1 564,16	2 270,16	706,00	C
2511	Empréstimos Bancários	0,00	0,00	0,00	1 564,16	2 270,16	706,00	C
25111	Banco BPI, SA	0,00	0,00	0,00	1 564,16	2 270,16	706,00	C
251113727	BPI Corporate - 440000000	0,00	0,00	0,00	1 564,16	2 270,16	706,00	C
27	OUTRAS CONTAS A RECEBER E	0,00	0,00	0,00	1 264 413,46	819 274,87	445 138,59	D
271	Fornec. de invest.	0,00	0,00	0,00	60 755,85	60 755,85	0,00	
2711	Fornec. de invest.- c/g	0,00	0,00	0,00	60 755,85	60 755,85	0,00	
27111	Fornec. de invest.- c/c-	0,00	0,00	0,00	60 755,85	60 755,85	0,00	
271111	Fornec. de invest.- c/c-	0,00	0,00	0,00	60 755,85	60 755,85	0,00	
2711112547	TRIFIDA, COMERCIO DE MATE	0,00	0,00	0,00	40 891,35	40 891,35	0,00	
2711113166	MVCC-Mercês Vieira e Cami	0,00	0,00	0,00	19 864,50	19 864,50	0,00	
272	Devedores e Credores por	0,00	0,00	0,00	4 335,58	4 350,97	15,39	C
2722	Credores por acréscimos d	0,00	0,00	0,00	4 335,58	4 350,97	15,39	C
27229	Outros acréscimos de cust	0,00	0,00	0,00	4 335,58	4 350,97	15,39	C
276	Adiantamentos por conta d	0,00	0,00	0,00	4 930,10	12 669,42	7 739,32	C
2760104	CM Faro	0,00	0,00	0,00	0,00	1 500,00	1 500,00	C
2761	Adiant. de Associados	0,00	0,00	0,00	4 930,10	11 169,42	6 239,32	C
27610138	Município da Marinha Gran	0,00	0,00	0,00	4 930,10	9 860,20	4 930,10	C
27610197	CM Cartaxo	0,00	0,00	0,00	0,00	1 250,00	1 250,00	C
27611144	J.F. DE SOUSELO	0,00	0,00	0,00	0,00	28,63	28,63	C
27611378	J F DE VILA CA	0,00	0,00	0,00	0,00	15,02	15,02	C
27611521	J.F. JARMELO DE SAO MIGUE	0,00	0,00	0,00	0,00	15,57	15,57	C
278	Outros Devedores e Credor	0,00	0,00	0,00	1 194 391,93	741 498,63	452 893,30	D
2781	Devedores e Credores dive	0,00	0,00	0,00	705 946,57	249 208,43	456 738,14	D
27811	Devedores Diversos	0,00	0,00	0,00	604 973,15	160 535,01	444 438,14	D
278114046	SONDEX	0,00	0,00	0,00	49,88	0,00	49,88	D
278114056	AIRC	0,00	0,00	0,00	6 150,00	6 150,00	0,00	
278114059	EDP- DISTRIBUIÇÃO ENERGIA	0,00	0,00	0,00	30 750,00	30 750,00	0,00	
278114096	JOSÉ MANUEL MACEDO	0,00	0,00	0,00	117,15	0,00	117,15	D
278114106	CENTRO DE SAÚDE DE FORNOS	0,00	0,00	0,00	25,00	0,00	25,00	D
278114108	DULCE MARIA APARICIO SILV	0,00	0,00	0,00	25,00	0,00	25,00	D
278114137	MEO -SERVIÇOS DE COMUNICA	0,00	0,00	0,00	24 600,00	0,00	24 600,00	D
278114148	MUNICIPIA, S.A. EMPRESA D	0,00	0,00	0,00	12 300,00	12 300,00	0,00	
278114187	BANCO BPI	0,00	0,00	0,00	6 150,00	6 150,00	0,00	
278114204	MOVENSIS	0,00	0,00	0,00	3 123,36	0,00	3 123,36	D
278114209	ANO - SISTEMAS DE INFORMÁ	0,00	0,00	0,00	18 000,00	0,00	18 000,00	D
278114217	PETRUS, LDA	0,00	0,00	0,00	74,99	0,00	74,99	D
278114459	COMPANHIA DE SEGUROS LUSI	0,00	0,00	0,00	13 232,59	13 232,59	0,00	
278114467	Éolica da Arada - Empreen	0,00	0,00	0,00	3 690,00	3 690,00	0,00	
278114473	Compete 2020 - POCI-05-57	0,00	0,00	0,00	423 635,18	63 662,42	359 972,76	D
278114679	SUMA - Serviços Urbano e	0,00	0,00	0,00	12 300,00	0,00	12 300,00	D
278114680	Endesa, SA	0,00	0,00	0,00	44 600,00	24 600,00	20 000,00	D

Balancete Geral (Período [Fim - Fim] e Acumulado) - 2019

Valores em EUR

Data Contab. : 31-15-2019

Lançamento: <TODOS>

Conta	Descrição	Fim - Fim			Acumulado			Saldo
		Mov. Débito	Mov. Crédito	Saldo	Mov. Débito	Mov. Crédito	Saldo	
278114682	Fundação INATEL	0,00	0,00	0,00	6 150,00	0,00	6 150,00	D
27812	Credores diversos	0,00	0,00	0,00	76 373,42	76 373,42	0,00	
278123086	OICI	0,00	0,00	0,00	1 784,81	1 784,81	0,00	
278123087	CCRE / CGLU	0,00	0,00	0,00	70 088,61	70 088,61	0,00	
278123722	João Pedro Pincha	0,00	0,00	0,00	750,00	750,00	0,00	
278124675	Bárbara Baldaia	0,00	0,00	0,00	1 500,00	1 500,00	0,00	
278124676	Catarina Canelas	0,00	0,00	0,00	750,00	750,00	0,00	
278124677	Romeu Carvalho	0,00	0,00	0,00	750,00	750,00	0,00	
278124678	Céu Neves	0,00	0,00	0,00	750,00	750,00	0,00	
27814474	Sonorgás,SA	0,00	0,00	0,00	24 600,00	12 300,00	12 300,00	D
2782	Consultores, assessores e	0,00	0,00	0,00	8 870,73	8 443,98	426,75	D
27824629	JOSÉ ALBERTO JACOB SIMOES	0,00	0,00	0,00	1 705,20	1 705,20	0,00	
27824633	RUTE MARIA BERNARDO	0,00	0,00	0,00	2 520,00	2 520,00	0,00	
27824640	FERNANDO HENRIQUE ROSA PI	0,00	0,00	0,00	426,75	0,00	426,75	D
27824641	Filipa Maria Marques de A	0,00	0,00	0,00	191,23	191,23	0,00	
27824645	FERNANDO SOUSA CAEIROS	0,00	0,00	0,00	1 176,00	1 176,00	0,00	
27824647	ISMÉNIA SANTOS	0,00	0,00	0,00	2 851,55	2 851,55	0,00	
2783	Apólice Seguros	0,00	0,00	0,00	479 574,63	482 596,22	3 021,59	C
27831	Seguros - Câmaras Municip	0,00	0,00	0,00	472 386,90	476 848,09	4 461,19	C
278310002	MUNICIPIO DE ALBERGARIA-A	0,00	0,00	0,00	6 045,00	6 045,00	0,00	
278310004	C.M. DE AROUCA	0,00	0,00	0,00	0,10	0,00	0,10	D
278310012	MUNICIPIO DA MURTOSA	0,00	0,00	0,00	963,90	963,90	0,00	
278310021	C.M. DE ALMODOVAR	0,00	0,00	0,00	5 265,85	5 265,85	0,00	
278310022	MUNICIPIO DE ALVITO	0,00	0,00	0,00	3 266,00	3 467,13	201,13	C
278310023	C.M. DE BEJA	0,00	0,00	0,00	502,75	502,75	0,00	
278310025	C.M. DE CUBA	0,00	0,00	0,00	754,10	754,10	0,00	
278310027	C.M. DE MERTOLA	0,00	0,00	0,00	3 420,87	3 420,87	0,00	
278310028	C.M. DE MOURA	0,00	0,00	0,00	7 355,81	7 355,81	0,00	
278310031	C.M. DE SERPA	0,00	0,00	0,00	2 977,20	2 977,20	0,00	
278310037	MUNICIPIO DE CELORICO DE	0,00	0,00	0,00	0,00	249,23	249,23	C
278310042	C.M. DE TERRAS DO BOURO	0,00	0,00	0,00	6 906,80	6 906,80	0,00	
278310046	MUNICIPIO DE ALFANDEGA DA	0,00	0,00	0,00	6 224,38	6 224,38	0,00	
278310047	C.M. DE BRAGANCA	0,00	0,00	0,00	1 190,06	1 190,06	0,00	
278310048	C.M. DE CARRAZEDA DE ANSI	0,00	0,00	0,00	399,29	399,29	0,00	
278310050	C.M. DE MACEDO CAVALEIROS	0,00	0,00	0,00	5 884,19	5 884,19	0,00	
278310051	C.M. DE MIRANDA DO DOURO	0,00	0,00	0,00	7 640,44	7 640,44	0,00	
278310053	C.M. DE MONCORVO	0,00	0,00	0,00	788,50	788,50	0,00	
278310054	C.M. DE MOGADOURO	0,00	0,00	0,00	2 083,26	2 083,26	0,00	
278310055	C.M. DE VILA FLOR	0,00	0,00	0,00	4 739,03	4 739,03	0,00	
278310056	C.M. DE VIMIOSO	0,00	0,00	0,00	7 939,42	7 939,42	0,00	
278310059	C.M. DE CASTELO BRANCO	0,00	0,00	0,00	1 043,10	1 043,10	0,00	
278310061	C.M. DE FUNDÃO	0,00	0,00	0,00	1 371,93	1 371,93	0,00	
278310062	MUNICIPIO DE IDANHA-A-NOV	0,00	0,00	0,00	666,29	666,29	0,00	
278310068	MUNICIPIO DE VILA VELHA	0,00	0,00	0,00	384,09	384,09	0,00	
278310076	MUNICIPIO DE MIRA	0,00	0,00	0,00	5 559,82	5 559,82	0,00	
278310078	C.M. DE MONTEMOR-O-VELHO	0,00	0,00	0,00	7 865,20	7 865,20	0,00	
278310081	MUNICIPIO DE PENACOVA	0,00	0,00	0,00	9 456,00	9 456,00	0,00	
278310082	MUNICIPIO DE PENELA	0,00	0,00	0,00	6 153,65	6 153,65	0,00	
278310084	MUNICIPIO DE TÁBUA	0,00	0,00	0,00	10 517,25	10 517,25	0,00	
278310085	C.M. DE VILA NOVA DE POIA	0,00	0,00	0,00	4 696,10	4 696,10	0,00	
278310091	MUNICIPIO DE MONTEMOR O N	0,00	0,00	0,00	1 117,02	1 103,12	13,90	D
278310092	MUNICIPIO DE MORA	0,00	0,00	0,00	4 712,84	9 072,08	4 359,24	C
278310097	MUNICIPIO DE VENDAS NOVAS	0,00	0,00	0,00	5 145,00	5 645,00	500,00	C
278310098	MUNICIPIO DE VIANA DO ALE	0,00	0,00	0,00	2 464,31	2 464,31	0,00	
278310099	C.M. DE VILA VICOSA	0,00	0,00	0,00	3 422,70	3 422,70	0,00	
278310102	MUNICIPIO DE ALIEZUR	0,00	0,00	0,00	6 367,79	6 367,79	0,00	
278310105	MUNICIPIO DE LAGOA (ALGAR	0,00	0,00	0,00	6 069,89	6 100,29	30,40	C
278310106	MUNICIPIO DE LAGOS	0,00	0,00	0,00	5 873,89	5 873,89	0,00	
278310114	C.M. DE VILA DO BISPO	0,00	0,00	0,00	5 196,67	5 196,67	0,00	
278310116	MUNICIPIO DE AGUIAR DA BE	0,00	0,00	0,00	3 703,66	3 703,66	0,00	
278310117	MUNICIPIO DE ALMEIDA	0,00	0,00	0,00	5 333,46	5 333,46	0,00	
278310118	MUNICIPIO DE CELORICO DA	0,00	0,00	0,00	6 186,44	6 186,44	0,00	
278310119	C.M. DE FIG.DE CASTELO RO	0,00	0,00	0,00	4 938,93	4 938,93	0,00	

Balancete Geral (Período [Fim - Fim] e Acumulado) - 2019

Valores em EUR

Data Contab. : 31-15-2019

Lançamento: <TODOS>

Conta	Descrição	Fim - Fim			Acumulado		
		Mov. Débito	Mov. Crédito	Saldo	Mov. Débito	Mov. Crédito	Saldo
278310121	C.M. DE GOUVEIA	0,00	0,00	0,00	17 156,54	17 156,54	0,00
278310124	C.M. DE MEDA	0,00	0,00	0,00	4 554,44	4 559,01	4,57 C
278310128	C.M. DE VILA NOVA DE FOZ	0,00	0,00	0,00	5 588,04	5 588,04	0,00
278310130	C.M. DE ALVAIAZERE	0,00	0,00	0,00	2 564,16	2 564,16	0,00
278310131	MUNICIPIO DE ANSIÃO	0,00	0,00	0,00	7 390,25	7 387,94	2,31 D
278310134	C.M. DE CALDAS DA RAINHA	0,00	0,00	0,00	771,25	771,25	0,00
278310135	MUNICIPIO DE CASTANHEIRA	0,00	0,00	0,00	4 754,60	4 754,60	0,00
278310136	MUNICIPIO DE FIGUEIRÓ DOS	0,00	0,00	0,00	8 727,62	8 727,62	0,00
278310142	C.M. DE PENICHE	0,00	0,00	0,00	8 510,20	8 510,20	0,00
278310144	MUNICIPIO DE PORTO DE MOS	0,00	0,00	0,00	550,34	550,34	0,00
278310151	C.M. DE LISBOA	0,00	0,00	0,00	959,85	959,85	0,00
278310157	MUNICIPIO DE SOBRAL DE MO	0,00	0,00	0,00	5 771,87	5 771,87	0,00
278310162	MUNICIPIO DE AVIS	0,00	0,00	0,00	3 473,38	3 473,38	0,00
278310168	MUNICIPIO DE GAVIÃO	0,00	0,00	0,00	3 940,17	3 940,17	0,00
278310169	MUNICIPIO DE MARVÃO	0,00	0,00	0,00	355,62	355,62	0,00
278310176	C.M. DE BAIÃO	0,00	0,00	0,00	246,62	246,62	0,00
278310179	C.M. DE LOUSADA	0,00	0,00	0,00	9 434,92	9 434,92	0,00
278310181	MUNICIPIO DE MARCO DE CAN	0,00	0,00	0,00	9 368,51	9 368,51	0,00
278310182	C.M. DE MATOSINHOS	0,00	0,00	0,00	25 613,47	25 613,47	0,00
278310183	MUNICIPIO DE PAÇOS DE FER	0,00	0,00	0,00	785,46	785,46	0,00
278310187	MUNICIPIO DE POVOA DO VAR	0,00	0,00	0,00	6 184,69	6 184,69	0,00
278310190	MUNICIPIO DE VILA DO COND	0,00	0,00	0,00	10 636,49	10 636,20	0,29 D
278310194	MUNICIPIO DE ALMEIRIM	0,00	0,00	0,00	5 500,33	5 500,32	0,01 D
278310198	C.M. DE CHAMUSCA	0,00	0,00	0,00	4 747,59	4 747,59	0,00
278310201	MUNICIPIO DO ENTRONCAMENT	0,00	0,00	0,00	481,92	481,92	0,00
278310202	MUNICIPIO DE FERREIRA DO	0,00	0,00	0,00	4 907,99	4 907,99	0,00
278310205	MUNICIPIO DE RIO MAIOR	0,00	0,00	0,00	3 915,08	3 915,08	0,00
278310208	C.M. DE SARDOAL	0,00	0,00	0,00	1 651,69	1 651,69	0,00
278310218	MUNICIPIO DA MOITA	0,00	0,00	0,00	715,37	715,37	0,00
278310219	C.M. DE MONTIJO	0,00	0,00	0,00	9 295,75	9 295,75	0,00
278310220	MUNICÍPIO DE PALMELA	0,00	0,00	0,00	1 239,06	1 239,46	0,40 C
278310235	MUNICIPIO DE ALIJO	0,00	0,00	0,00	14 368,93	14 368,93	0,00
278310236	MUNICIPIO DE BOTICAS	0,00	0,00	0,00	772,34	772,34	0,00
278310237	MUNICIPIO DE CHAVES	0,00	0,00	0,00	12 017,01	12 017,01	0,00
278310238	MUNICIPIO DE MESÃO FRIO	0,00	0,00	0,00	5 754,79	5 754,79	0,00
278310241	C.M. DE MURCA	0,00	0,00	0,00	3 374,49	3 374,49	0,00
278310242	MUNICIPIO DE PESO DA REGU	0,00	0,00	0,00	2 142,28	1 275,11	867,17 D
278310246	MUNICIPIO DE VALPACOS	0,00	0,00	0,00	34,52	34,52	0,00
278310247	MUNICIPIO DE VILA LOUCA D	0,00	0,00	0,00	7 930,52	7 930,52	0,00
278310248	MUNICIPIO DE VILA REAL	0,00	0,00	0,00	17 581,02	17 581,02	0,00
278310252	MUNICIPIO DE CINFAES	0,00	0,00	0,00	815,86	815,86	0,00
278310253	MUNICIPIO DE LAMEGO	0,00	0,00	0,00	5 844,46	5 844,46	0,00
278310256	MUNICIPIO DE MORTÁGUA	0,00	0,00	0,00	5 879,14	5 879,14	0,00
278310262	MUNICIPIO DE JOÃO DA PESQ	0,00	0,00	0,00	775,38	775,38	0,00
278310264	C.M. DE SATÃO	0,00	0,00	0,00	4,56	4,56	0,00
278310265	C.M. DE TABUACO	0,00	0,00	0,00	5 497,42	5 497,42	0,00
278310290	MUNICIPIO DO FUNCHAL	0,00	0,00	0,00	1 162,34	1 162,34	0,00
278310292	MUNICIPIO DE PONTA DO SOL	0,00	0,00	0,00	484,46	484,46	0,00
278310295	C.M. DE RIBEIRA BRAVA	0,00	0,00	0,00	583,09	583,09	0,00
278310299	MUNICIPIO DE BARRANCOS	0,00	0,00	0,00	2 396,35	2 396,35	0,00
278310303	C.M. DE SERNANCELHE	0,00	0,00	0,00	3 032,30	3 032,30	0,00
278310305	C.M. DE VILA DE REI	0,00	0,00	0,00	3 966,00	3 966,00	0,00
278310306	C.M. DE PINHEL	0,00	0,00	0,00	5 277,21	5 277,21	0,00
278310307	C.M. DE VALENÇA	0,00	0,00	0,00	3 570,98	3 570,98	0,00
278310317	MUNICIPIO DE ODIVELAS	0,00	0,00	0,00	16 735,20	16 735,20	0,00
27832	Seguros - Juntas de Fregu	0,00	0,00	0,00	7 187,73	5 748,13	1 439,60 D
278321002	J.F. DE ALFEIZERÃO	0,00	0,00	0,00	66,75	0,00	66,75 D
278321004	J.F. DE BARRIO	0,00	0,00	0,00	57,60	57,60	0,00
278321006	J.F. DE CELA	0,00	0,00	0,00	30,21	30,21	0,00
278321008	J.F. DE ÉVORA DE ALCOBACA	0,00	0,00	0,00	43,32	0,00	43,32 D
278321013	J.F. DE S. MARTINHO DO PO	0,00	0,00	0,00	15,12	15,12	0,00
278321016	FREGUESIA DE S. FRANCISCO	0,00	0,00	0,00	59,67	59,67	0,00
278321093	J.F. DE ALVORNINHA	0,00	0,00	0,00	20,16	20,16	0,00

Balancete Geral (Período [Fim - Fim] e Acumulado) - 2019

Valores em EUR

Data Contab. : 31-15-2019

Lançamento: <TODOS>

Conta	Descrição	Fim - Fim			Acumulado		
		Mov. Débito	Mov. Crédito	Saldo	Mov. Débito	Mov. Crédito	Saldo
278321094	J.F. DE A DOS FRANCOS	0,00	0,00	0,00	30,24	30,24	0,00
278321096	J.F. DE CARVALHAL BENFEIT	0,00	0,00	0,00	28,80	28,80	0,00
278321098	J.F. DE LANDAL	0,00	0,00	0,00	30,24	30,24	0,00
278321100	J.F. DE VILA DE SANTA CAT	0,00	0,00	0,00	33,58	33,28	0,30 D
278321102	J.F. DE CAMARA DE LOBOS	0,00	0,00	0,00	89,92	89,92	0,00
278321122	J.F. DE VILE	0,00	0,00	0,00	36,16	0,00	36,16 D
278321123	J.F. DE BEIJÓS	0,00	0,00	0,00	57,60	57,60	0,00
278321124	J.F. DE OLIVEIRA DO CONDE	0,00	0,00	0,00	57,60	57,60	0,00
278321125	J.F. DE PAPIZIOS	0,00	0,00	0,00	0,28	0,00	0,28 D
278321126	J.F. DE PARADA (CARREGAL	0,00	0,00	0,00	51,52	51,52	0,00
278321127	J.F. DE CARREGUEIRA	0,00	0,00	0,00	57,60	57,60	0,00
278321131	J.F. DE ULME	0,00	0,00	0,00	28,80	28,80	0,00
278321132	FREGUESIA DE VALE DE CAVA	0,00	0,00	0,00	51,52	51,52	0,00
278321133	J.F. DE ALHOES	0,00	0,00	0,00	76,52	0,00	76,52 D
278321137	J.F. DE FORNELOS	0,00	0,00	0,00	30,24	30,24	0,00
278321140	J.F. DE NESPEREIRA (CINFA	0,00	0,00	0,00	30,24	30,24	0,00
278321141	J.F. DE OLIVEIRA DO DOURO	0,00	0,00	0,00	30,24	30,24	0,00
278321142	J.F. DE RAMIRES	0,00	0,00	0,00	80,31	0,00	80,31 D
278321143	J.F. DE SANTIAGO DE PIAES	0,00	0,00	0,00	76,52	0,00	76,52 D
278321144	J.F. DE SOUSELO	0,00	0,00	0,00	86,37	57,60	28,77 D
278321145	J.F. DE S. CRISTOVÃO NOGU	0,00	0,00	0,00	30,24	30,24	0,00
278321148	J.F. DE TRAVANCA (CINFÃES	0,00	0,00	0,00	10,08	10,08	0,00
278321149	J.F. DE CUBA	0,00	0,00	0,00	57,60	57,60	0,00
278321150	J.F. DE FARO ALENTEJO	0,00	0,00	0,00	51,52	51,52	0,00
278321151	J.F. DE VILA RUIVA	0,00	0,00	0,00	71,01	55,96	15,05 D
278321152	J.F. DE VILA ALVA	0,00	0,00	0,00	51,52	51,52	0,00
278321153	J.F. DE S. MIGUEL MACHEDE	0,00	0,00	0,00	51,52	51,52	0,00
278321154	J.F. DE BUARCOS	0,00	0,00	0,00	67,68	67,68	0,00
278321158	J.F. DE TAVAREDE	0,00	0,00	0,00	89,92	89,92	0,00
278321159	J.F. DE MONTE	0,00	0,00	0,00	71,68	71,68	0,00
278321160	J.F. DE SANTA LUZIA	0,00	0,00	0,00	26,23	26,23	0,00
278321161	J.F. DE SANTA MARIA MAIOR	0,00	0,00	0,00	83,04	83,04	0,00
278321162	J.F. DE SANTO ANTONIO	0,00	0,00	0,00	64,16	64,16	0,00
278321163	J.F. DE S. GONÇALO	0,00	0,00	0,00	89,92	89,92	0,00
278321164	J.F. DE S. MARTINHO	0,00	0,00	0,00	128,32	128,32	0,00
278321165	J.F. DE S. ROQUE	0,00	0,00	0,00	89,92	89,92	0,00
278321232	J.F. DE RIBEIRA DOS CARIN	0,00	0,00	0,00	0,29	0,00	0,29 D
278321253	J.F. DE BARAO S. JOÃO	0,00	0,00	0,00	92,05	0,00	92,05 D
278321254	J.F. DE BENSFRIM	0,00	0,00	0,00	92,05	0,00	92,05 D
278321260	J.F. DE PENHA DE FRANCA	0,00	0,00	0,00	64,66	64,16	0,50 D
278321262	J.F. DE SANTO ESTEVAO	0,00	0,00	0,00	62,57	0,00	62,57 D
278321293	J.F. DE PRAIA DE MIRA	0,00	0,00	0,00	57,60	57,60	0,00
278321295	J.F. DE MOITA	0,00	0,00	0,00	89,92	89,92	0,00
278321296	J.F. DE GATÕES	0,00	0,00	0,00	30,10	0,00	30,10 D
278321297	J.F. DE SEIXO DE GATOES	0,00	0,00	0,00	15,12	15,12	0,00
278321298	J.F. DE CANDEDO	0,00	0,00	0,00	91,92	30,24	61,68 D
278321300	J.F. DE FIOLOSOSO	0,00	0,00	0,00	30,32	30,24	0,08 D
278321301	J.F. DE JOU	0,00	0,00	0,00	30,24	30,24	0,00
278321302	J.F. DE MURCA	0,00	0,00	0,00	15,12	15,12	0,00
278321303	J.F. DE NOURA	0,00	0,00	0,00	61,68	0,00	61,68 D
278321305	J.F. DE VALONGO MILHAIS	0,00	0,00	0,00	30,24	30,24	0,00
278321365	J.F. DE ALMAGREIRA	0,00	0,00	0,00	57,60	57,60	0,00
278321366	J.F. DE CARNIDE	0,00	0,00	0,00	45,00	45,00	0,00
278321367	J.F. DE CARRIÇO	0,00	0,00	0,00	57,60	57,60	0,00
278321369	J.F. DE LOURICAL	0,00	0,00	0,00	63,58	63,58	0,00
278321372	J.F. DE PELARIGA	0,00	0,00	0,00	57,60	57,60	0,00
278321373	J.F. DE POMBAL (POMBAL)	0,00	0,00	0,00	83,63	83,63	0,00
278321374	J.F. DE REDINHA	0,00	0,00	0,00	57,60	57,60	0,00
278321377	J.F. DE VERMOIL	0,00	0,00	0,00	57,60	57,60	0,00
278321378	J.F. DE VILA CHÃ	0,00	0,00	0,00	30,24	0,00	30,24 D
278321380	J.F. DE CAMPO	0,00	0,00	0,00	3,02	0,00	3,02 D
278321381	J.F. DE MONSARAZ	0,00	0,00	0,00	28,80	28,80	0,00
278321382	J.F. DE REGUENGOS DE MONS	0,00	0,00	0,00	89,92	89,92	0,00

Balancete Geral (Período [Fim - Fim] e Acumulado) - 2019

Valores em EUR

Data Contab. : 31-15-2019

Lançamento: <TODOS>

Conta	Descrição	Fim - Fim			Acumulado		
		Mov. Débito	Mov. Crédito	Saldo	Mov. Débito	Mov. Crédito	Saldo
278321383	J.F. DE CORVAL	0,00	0,00	0,00	57,60	57,60	0,00
278321386	J.F. DE SERRA AGUA	0,00	0,00	0,00	185,93	0,00	185,93 D
278321406	J.F. DE CORROIOS	0,00	0,00	0,00	140,48	140,48	0,00
278321410	J.F. DE COUTO ESTEVES	0,00	0,00	0,00	51,52	51,52	0,00
278321412	J.F. DE PESSEGUEIRO DO VO	0,00	0,00	0,00	57,60	57,60	0,00
278321413	J.F. DE ROCAS DO VOUGA	0,00	0,00	0,00	28,80	28,80	0,00
278321414	J.F. DE SEVER DO VOUGA	0,00	0,00	0,00	137,18	0,00	137,18 D
278321416	J.F. DE TALHADAS	0,00	0,00	0,00	57,60	57,60	0,00
278321422	J.F. DE FRATEL	0,00	0,00	0,00	51,52	51,52	0,00
278321423	J.F. DE PERAIS	0,00	0,00	0,00	69,76	69,76	0,00
278321428	J.F. DE CINFAES	0,00	0,00	0,00	67,53	30,24	37,29 D
278321435	J.F. DE PORTIMÃO	0,00	0,00	0,00	146,01	0,00	146,01 D
278321438	J.F. DE VENDAS NOVAS	0,00	0,00	0,00	285,64	285,64	0,00
278321453	J.F. DE CASTELO BRANCO	0,00	0,00	0,00	17,68	17,68	0,00
278321479	J.F. DE FOZ DO ARELHO	0,00	0,00	0,00	57,60	57,60	0,00
278321481	J.F. DE VALES	0,00	0,00	0,00	25,76	25,76	0,00
278321484	J.F. IMACULADO CORAÇÃO MA	0,00	0,00	0,00	79,10	79,10	0,00
278321488	J.F. DE SANTO QUINTINO	0,00	0,00	0,00	28,80	28,80	0,00
278321489	J.F. DE SOBRAL MONTE AGRA	0,00	0,00	0,00	57,60	57,60	0,00
278321491	J.F. DE SAPATARIA	0,00	0,00	0,00	57,60	57,60	0,00
278321493	J.F. DE PINHAL NOVO	0,00	0,00	0,00	44,71	0,00	44,71 D
278321500	J.F. DE BUDENS	0,00	0,00	0,00	57,60	57,60	0,00
278321508	J.F. GÂNDARAS	0,00	0,00	0,00	15,12	15,12	0,00
278321512	Freguesia de Aljubarrota	0,00	0,00	0,00	50,40	50,40	0,00
278321513	FREGUESIA DE CHAMUSCA E P	0,00	0,00	0,00	28,80	28,80	0,00
278321515	FREGUESIA DE GÓIS	0,00	0,00	0,00	57,60	57,60	0,00
278321516	FREGUESIA DE GUARDA	0,00	0,00	0,00	35,28	35,28	0,00
278321517	FREGUESIA DE LEIRIA, POUS	0,00	0,00	0,00	110,08	110,08	0,00
278321518	FREGUESIA DE LOUSĂ E VILA	0,00	0,00	0,00	50,40	50,40	0,00
278321519	FREGUESIA DE NSA SRA DA C	0,00	0,00	0,00	30,24	30,24	0,00
278321521	JUNTA DE FREGUESIA DE JAR	0,00	0,00	0,00	45,36	15,12	30,24 D
278321522	UNIÃO DAS FREGUESIAS ADOU	0,00	0,00	0,00	60,64	60,64	0,00
278321523	UNIÃO DAS FREGUESIAS DE A	0,00	0,00	0,00	50,40	50,40	0,00
278321524	UNIÃO FREGUESIAS N. SRA P	0,00	0,00	0,00	32,30	32,30	0,00
278321525	UNIÃO DAS FREGUESIAS DE C	0,00	0,00	0,00	30,30	30,30	0,00
278321526	UNIÃO DAS FREGUESIAS DE C	0,00	0,00	0,00	30,24	30,24	0,00
278321527	UNIÃO DAS FREGUESIAS DE C	0,00	0,00	0,00	57,60	57,60	0,00
278321528	UNIÃO DAS FREGUESIAS DE G	0,00	0,00	0,00	15,12	15,12	0,00
278321529	UNIÃO DAS FREGUESIAS DE G	0,00	0,00	0,00	126,40	126,40	0,00
278321530	UNIÃO DAS FREGUESIAS DE L	0,00	0,00	0,00	146,63	146,63	0,00
278321531	UNIÃO DAS FREGUESIAS DE M	0,00	0,00	0,00	30,24	30,24	0,00
278321532	UNIÃO DAS FREGUESIAS DE N	0,00	0,00	0,00	30,24	30,24	0,00
278321533	UNIÃO DAS FREGUESIAS DE P	0,00	0,00	0,00	30,32	30,32	0,00
278321534	UNIÃO DAS FREGUESIAS DE P	0,00	0,00	0,00	50,40	50,40	0,00
278321535	UNIÃO DAS FREGUESIAS DE P	0,00	0,00	0,00	89,92	89,92	0,00
278321536	UNIÃO DAS FREGUESIAS DE S	0,00	0,00	0,00	92,96	92,96	0,00
278321537	U. F. SANTIAGO, S. SIMÃO	0,00	0,00	0,00	89,92	89,92	0,00
278321538	UNIÃO DAS FREGUESIAS DE T	0,00	0,00	0,00	30,24	30,24	0,00
278321539	UNIÃO DAS FREGUESIAS DE V	0,00	0,00	0,00	38,88	38,88	0,00
278321541	FREGUESIA DE MELRES E MED	0,00	0,00	0,00	33,70	33,70	0,00
278321542	UNIÃO FREG. S.VICENTE DE	0,00	0,00	0,00	30,24	30,24	0,00
278321543	FREGUESIA DE CARREGAL DO	0,00	0,00	0,00	28,80	28,80	0,00
278321544	FREGUESIA DE BERINGEL	0,00	0,00	0,00	57,60	57,60	0,00
278321545	UNIÃO DAS FREGUESIAS DE S	0,00	0,00	0,00	28,80	28,80	0,00
278321546	FREGUESIA DE MAIORGA	0,00	0,00	0,00	57,60	57,60	0,00
278321547	J.F. DE SOBRAL DE MONTE A	0,00	0,00	0,00	28,80	28,80	0,00
278321548	FREGUESIA DE POUSAFLORES	0,00	0,00	0,00	14,98	14,98	0,00
2786	Apoio a Timor-Leste	0,00	0,00	0,00	0,00	1 250,00	1 250,00 C
28	DIFERIMENTOS	0,00	0,00	0,00	237 881,65	423 735,74	185 854,09 C
281	Gastos a reconhecer	0,00	0,00	0,00	82 714,80	67 388,94	15 325,86 D
2811	Tickets de refeição	0,00	0,00	0,00	32 982,07	32 968,41	13,66 D
2819	Outros gastos diferidos	0,00	0,00	0,00	49 732,73	34 420,53	15 312,20 D
282	Rendimentos a Reconhecer	0,00	0,00	0,00	155 166,85	356 346,80	201 179,95 C

Balancete Geral (Período [Fim - Fim] e Acumulado) - 2019

Valores em EUR

Data Contab. : 31-15-2019

Lançamento: <TODOS>

Conta	Descrição	Fim - Fim			Acumulado		
		Mov. Débito	Mov. Crédito	Saldo	Mov. Débito	Mov. Crédito	Saldo
2821	Rendimentos a reconhecer	0,00	0,00	0,00	155 166,85	356 346,80	201 179,95 C
29	PROVISÕES	0,00	0,00	0,00	788,69	788,69	0,00
298	Outras provisões	0,00	0,00	0,00	788,69	788,69	0,00
41	INVESTIMENTOS FINANCEIROS	0,00	0,00	0,00	252 539,41	0,00	252 539,41 D
415	Outros Investimentos Fina	0,00	0,00	0,00	252 539,41	0,00	252 539,41 D
4157	Outros Investimentos Fina	0,00	0,00	0,00	2 539,41	0,00	2 539,41 D
41571	FCT	0,00	0,00	0,00	2 539,41	0,00	2 539,41 D
41584	FEFAL	0,00	0,00	0,00	250 000,00	0,00	250 000,00 D
43	ACTIVOS FIXOS TANGÍVEIS	0,00	0,00	0,00	1 443 963,14	1 194 860,89	249 102,25 D
432	Edifícios e outras constr	0,00	0,00	0,00	617 149,93	0,00	617 149,93 D
4321	Edifícios e outras constr	0,00	0,00	0,00	322 314,26	0,00	322 314,26 D
4322	Ampliações e Conservação	0,00	0,00	0,00	294 835,67	0,00	294 835,67 D
434	Equipamento de transporte	0,00	0,00	0,00	156 241,88	0,00	156 241,88 D
4341	Viatura da Sede	0,00	0,00	0,00	87 463,95	0,00	87 463,95 D
4343	Viatura Pickup Timor	0,00	0,00	0,00	17 277,93	0,00	17 277,93 D
4346	Audi A4	0,00	0,00	0,00	51 500,00	0,00	51 500,00 D
435	Equipamento administrativ	0,00	0,00	0,00	302 766,72	0,00	302 766,72 D
4351	Equip. admin. - Sede	0,00	0,00	0,00	265 553,76	0,00	265 553,76 D
4352	Equip. admin. - Delegação	0,00	0,00	0,00	34 943,04	0,00	34 943,04 D
4353	Equipamento Administrativ	0,00	0,00	0,00	2 269,92	0,00	2 269,92 D
437	Outros activos fixos tang	0,00	0,00	0,00	367 752,54	293,97	367 458,57 D
4371	biblioteca	0,00	0,00	0,00	1 369,42	0,00	1 369,42 D
4372	rouparia e outros	0,00	0,00	0,00	4 172,31	0,00	4 172,31 D
4373	equipamento informático	0,00	0,00	0,00	265 262,98	0,00	265 262,98 D
4374	Equipamento de Projecção	0,00	0,00	0,00	43 508,52	0,00	43 508,52 D
4375	Ferr. e Utens. - Mercado	0,00	0,00	0,00	1 560,18	0,00	1 560,18 D
4376	Outros activos fixos tang	0,00	0,00	0,00	35,38	0,00	35,38 D
4379	Outras Imobilizações	0,00	0,00	0,00	51 843,75	293,97	51 549,78 D
438	Depreciações acumuladas	0,00	0,00	0,00	52,07	1 194 566,92	1 194 514,85 C
4382	Edifícios e outras constr	0,00	0,00	0,00	0,00	510 299,49	510 299,49 C
43821	Edifícios e outras constr	0,00	0,00	0,00	0,00	215 463,82	215 463,82 C
43822	Ampliações e Conservação	0,00	0,00	0,00	0,00	294 835,67	294 835,67 C
4384	Equipamento de transporte	0,00	0,00	0,00	0,00	98 261,04	98 261,04 C
43841	Viatura da Sede	0,00	0,00	0,00	0,00	80 983,11	80 983,11 C
43844	Viatura Pick Up Timor	0,00	0,00	0,00	0,00	17 277,93	17 277,93 C
4385	Equipamento administrativ	0,00	0,00	0,00	0,00	273 650,22	273 650,22 C
43851	Equip. admin. - Sede	0,00	0,00	0,00	0,00	237 370,49	237 370,49 C
43852	Equip. admin. - Delegação	0,00	0,00	0,00	0,00	34 039,81	34 039,81 C
43853	Equipamento Administrativ	0,00	0,00	0,00	0,00	2 239,92	2 239,92 C
4387	Outros Activos Tangíveis	0,00	0,00	0,00	52,07	312 356,17	312 304,10 C
43871	Ferramentas e utensílios	0,00	0,00	0,00	0,00	1 552,57	1 552,57 C
43872	Taras e vasilhame	0,00	0,00	0,00	0,00	35,38	35,38 C
43879	Outras Imobilizações Corp	0,00	0,00	0,00	52,07	310 768,22	310 716,15 C
438791	biblioteca	0,00	0,00	0,00	0,00	1 369,42	1 369,42 C
438792	rouparia e outros	0,00	0,00	0,00	0,00	3 137,31	3 137,31 C
438793	equipamento informático	0,00	0,00	0,00	0,00	229 467,04	229 467,04 C
438794	Equipamento de Projecção	0,00	0,00	0,00	0,00	31 295,26	31 295,26 C
438795	Outras Imobilizações	0,00	0,00	0,00	52,07	45 499,19	45 447,12 C
44	ACTIVOS INTANGÍVEIS	0,00	0,00	0,00	29 700,58	29 509,54	191,04 D
443	Programas de Computador	0,00	0,00	0,00	29 700,58	0,00	29 700,58 D
4433	Amortizações Acumuladas -	0,00	0,00	0,00	29 700,58	0,00	29 700,58 D
448	Amortizações acumuladas	0,00	0,00	0,00	0,00	29 509,54	29 509,54 C
4483	Programas de Computador	0,00	0,00	0,00	0,00	29 509,54	29 509,54 C
45	Investimentos em Curso	0,00	0,00	0,00	19 864,50	0,00	19 864,50 D
453	Activos Fixos Tangíveis e	0,00	0,00	0,00	19 864,50	0,00	19 864,50 D
4531	Sede - Ampliação	0,00	0,00	0,00	19 864,50	0,00	19 864,50 D
453101	Projectos e Arquitectura	0,00	0,00	0,00	19 864,50	0,00	19 864,50 D
56	RESULTADOS TRANSITADOS	0,00	0,00	0,00	357 268,82	2 601 571,60	2 244 302,78 C
561	Resultados transitados do	0,00	0,00	0,00	0,00	2 135 033,55	2 135 033,55 C
562	Proveitos de exercícios a	0,00	0,00	0,00	0,00	466 538,05	466 538,05 C
563	Custos de exercícios ante	0,00	0,00	0,00	330 962,32	0,00	330 962,32 D
564	Outras regularizações	0,00	0,00	0,00	26 306,50	0,00	26 306,50 D
59	OUTRAS VARIAÇÕES NO CAPIT	0,00	0,00	0,00	3 042,39	29 805,00	26 762,61 C

Balancete Geral (Período [Fim - Fim] e Acumulado) - 2019

Valores em EUR

Data Contab. : 31-15-2019

Lançamento: <TODOS>

Conta	Descrição	Fim - Fim			Acumulado		
		Mov. Débito	Mov. Crédito	Saldo	Mov. Débito	Mov. Crédito	Saldo
593	Subsídios	0,00	0,00	0,00	3 042,39	15 555,00	12 512,61 C
5931	Subsídios Atribuídos	0,00	0,00	0,00	2 925,25	15 555,00	12 629,75 C
59311	Compete 2020 - POCI-5762-	0,00	0,00	0,00	2 925,25	15 555,00	12 629,75 C
5932	Ajustamentos em Subsídios	0,00	0,00	0,00	117,14	0,00	117,14 D
59321	Compete 2020 - POCI-05-57	0,00	0,00	0,00	117,14	0,00	117,14 D
594	Doações	0,00	0,00	0,00	0,00	14 250,00	14 250,00 C
62	FORNECIMENTOS E SRV.EXTER	0,00	573 495,56	573 495,56 C	577 768,91	577 768,91	0,00
622	Serviços Especializados	0,00	243 833,57	243 833,57 C	244 485,47	244 485,47	0,00
6221	Trabalhos Especializados	0,00	223 683,80	223 683,80 C	223 905,20	223 905,20	0,00
62212	Estudos, Pareceres e Outr	0,00	8 991,30	8 991,30 C	8 991,30	8 991,30	0,00
62213	Serviços de Informática	0,00	2 046,63	2 046,63 C	2 046,63	2 046,63	0,00
62214	Consultoria e Trabalhos d	0,00	20 910,00	20 910,00 C	20 910,00	20 910,00	0,00
62215	Clipping Diversos	0,00	8 559,36	8 559,36 C	8 780,76	8 780,76	0,00
62217	Outros trabalhos especial	0,00	627,30	627,30 C	627,30	627,30	0,00
62218	Compete 2020 - POCI-05-57	0,00	182 549,21	182 549,21 C	182 549,21	182 549,21	0,00
622181	NOVA IMS	0,00	65 797,61	65 797,61 C	65 797,61	65 797,61	0,00
622182	SKILLMIND	0,00	18 388,50	18 388,50 C	18 388,50	18 388,50	0,00
622183	CONSULTORES	0,00	98 363,10	98 363,10 C	98 363,10	98 363,10	0,00
6222	Publicidade e Propaganda	0,00	138,91	138,91 C	138,91	138,91	0,00
6223	Vigilância e Segurança	0,00	824,35	824,35 C	824,35	824,35	0,00
6224	Honorários	0,00	7 095,05	7 095,05 C	7 095,05	7 095,05	0,00
62242	Estudos, Pareceres e Outr	0,00	2 140,20	2 140,20 C	2 140,20	2 140,20	0,00
62243	Outros Trabalhos	0,00	3 478,85	3 478,85 C	3 478,85	3 478,85	0,00
62245	Consultadoria	0,00	1 476,00	1 476,00 C	1 476,00	1 476,00	0,00
6226	Conservação e Reparação	0,00	12 091,46	12 091,46 C	12 521,96	12 521,96	0,00
623	Materiais	0,00	24 098,89	24 098,89 C	24 665,79	24 665,79	0,00
6231	Ferramentas e Utensílios	0,00	5 980,29	5 980,29 C	6 510,29	6 510,29	0,00
6232	Livros e Documentação Téc	0,00	58,90	58,90 C	58,90	58,90	0,00
6233	Material de Escritório	0,00	8 238,95	8 238,95 C	8 275,85	8 275,85	0,00
62331	Artigos diversos de Exped	0,00	2 136,35	2 136,35 C	2 173,25	2 173,25	0,00
62333	Outros Trabalhos de Tipog	0,00	398,52	398,52 C	398,52	398,52	0,00
62334	Encargos com Fotocopiador	0,00	3 961,89	3 961,89 C	3 961,89	3 961,89	0,00
62336	Material Informático	0,00	1 406,59	1 406,59 C	1 406,59	1 406,59	0,00
62338	Outras Aquisições	0,00	335,60	335,60 C	335,60	335,60	0,00
6234	Artigos para Oferta	0,00	9 820,75	9 820,75 C	9 820,75	9 820,75	0,00
624	Energia e Fluidos	0,00	24 274,66	24 274,66 C	24 435,86	24 435,86	0,00
6241	Electricidade	0,00	12 440,03	12 440,03 C	12 440,03	12 440,03	0,00
6242	Combustíveis	0,00	10 366,57	10 366,57 C	10 366,57	10 366,57	0,00
62421	Combustíveis	0,00	10 366,57	10 366,57 C	10 366,57	10 366,57	0,00
6243	Água	0,00	1 468,06	1 468,06 C	1 629,26	1 629,26	0,00
625	Transportes	0,00	72 079,00	72 079,00 C	73 893,06	73 893,06	0,00
6251	Deslocações e estadas	0,00	63 358,72	63 358,72 C	65 172,78	65 172,78	0,00
62511	Deslocações e Estadas de	0,00	16 805,18	16 805,18 C	17 921,06	17 921,06	0,00
625111	Táxis	0,00	578,12	578,12 C	578,12	578,12	0,00
625112	Transportes Colectivos	0,00	2 347,80	2 347,80 C	2 347,80	2 347,80	0,00
625113	Viatura Própria	0,00	5 241,96	5 241,96 C	5 241,96	5 241,96	0,00
625114	Alojamento e Alimentação	0,00	812,45	812,45 C	812,45	812,45	0,00
625115	Portagens e Recolha de Vi	0,00	5 859,35	5 859,35 C	5 859,35	5 859,35	0,00
625116	Outros Custos de Deslocaç	0,00	29,00	29,00 C	29,00	29,00	0,00
625117	Viatura de Serviço	0,00	1 936,50	1 936,50 C	3 052,38	3 052,38	0,00
62512	Deslocações e Estadas dos	0,00	46 436,38	46 436,38 C	47 134,56	47 134,56	0,00
625121	Reuniões com entidades of	0,00	6 112,18	6 112,18 C	6 112,18	6 112,18	0,00
625122	Reuniões Conselho Directi	0,00	38 714,06	38 714,06 C	39 412,24	39 412,24	0,00
625124	Deslocações	0,00	1 610,14	1 610,14 C	1 610,14	1 610,14	0,00
62513	Alimentação e outros enca	0,00	117,16	117,16 C	117,16	117,16	0,00
6254	Relações Externas	0,00	8 720,28	8 720,28 C	8 720,28	8 720,28	0,00
62541	Transportes	0,00	5 228,49	5 228,49 C	5 228,49	5 228,49	0,00
62542	Alimentação, Alojamento e	0,00	2 124,70	2 124,70 C	2 124,70	2 124,70	0,00
62544	Seguros de Viagem	0,00	618,35	618,35 C	618,35	618,35	0,00
62545	Outros Encargos	0,00	380,87	380,87 C	380,87	380,87	0,00
62546	Congressos	0,00	367,87	367,87 C	367,87	367,87	0,00
626	Serviços Diversos	0,00	209 209,44	209 209,44 C	210 288,73	210 288,73	0,00
6261	Rendas e alugueres	0,00	1 132,49	1 132,49 C	1 734,00	1 734,00	0,00

Balancete Geral (Período [Fim - Fim] e Acumulado) - 2019

Valores em EUR

Data Contab. : 31-15-2019

Lançamento: <TODOS>

Conta	Descrição	Fim - Fim			Acumulado		
		Mov. Débito	Mov. Crédito	Saldo	Mov. Débito	Mov. Crédito	Saldo
6262	Comunicação	0,00	14 674,00	14 674,00 C	14 708,07	14 708,07	0,00
62621	Avenças e Franquias	0,00	4 576,15	4 576,15 C	4 576,15	4 576,15	0,00
62622	Comunicação-telefones e o	0,00	10 068,62	10 068,62 C	10 102,69	10 102,69	0,00
62623	Telegramas, Express Mail	0,00	3,40	3,40 C	3,40	3,40	0,00
62624	Internet	0,00	25,83	25,83 C	25,83	25,83	0,00
6263	Seguros	0,00	4 435,18	4 435,18 C	4 598,58	4 598,58	0,00
62631	Multi-riscos	0,00	1 364,91	1 364,91 C	1 364,91	1 364,91	0,00
62632	Ramo Viaturas	0,00	1 534,61	1 534,61 C	1 671,57	1 671,57	0,00
62633	Acidentes Pessoais e Outr	0,00	1 535,66	1 535,66 C	1 562,10	1 562,10	0,00
6265	Contencioso e notariado	0,00	454,69	454,69 C	454,69	454,69	0,00
6267	Limpeza, higiene e confor	0,00	2 925,46	2 925,46 C	2 925,46	2 925,46	0,00
6268	Outros Fornecimentos e Se	0,00	185 587,62	185 587,62 C	185 867,93	185 867,93	0,00
62681	Outros Encargos da Sede	0,00	10 508,07	10 508,07 C	10 508,07	10 508,07	0,00
626811	Jornais, Revistas e Outro	0,00	1 809,75	1 809,75 C	1 809,75	1 809,75	0,00
626813	Decorações/Ornatações	0,00	349,02	349,02 C	349,02	349,02	0,00
626814	Comemorações e Convívios	0,00	433,42	433,42 C	433,42	433,42	0,00
626815	Aquisições para o Bar	0,00	5 784,85	5 784,85 C	5 784,85	5 784,85	0,00
626816	Outras aquisições de bens	0,00	1 090,86	1 090,86 C	1 090,86	1 090,86	0,00
626817	Preitos/Homenagens	0,00	300,71	300,71 C	300,71	300,71	0,00
626818	Serviços de TV Cabo	0,00	739,46	739,46 C	739,46	739,46	0,00
62684	Congressos, Seminários e	0,00	167 646,86	167 646,86 C	167 840,68	167 840,68	0,00
626841	XXI Congresso	0,00	15,50	15,50 C	15,50	15,50	0,00
6268414	XXI Congresso-Outros	0,00	15,50	15,50 C	15,50	15,50	0,00
626848	CONGRESSO	0,00	167 631,36	167 631,36 C	167 825,18	167 825,18	0,00
62684801	Congresso - Alojamento	0,00	5 639,99	5 639,99 C	5 639,99	5 639,99	0,00
62684802	Congresso - Alojamento, d	0,00	15 926,91	15 926,91 C	15 926,91	15 926,91	0,00
62684803	Congresso - Deslocações	0,00	2 483,91	2 483,91 C	2 483,91	2 483,91	0,00
62684804	Congresso - Alimentação	0,00	38 265,56	38 265,56 C	38 265,56	38 265,56	0,00
62684805	Material Gráfico	0,00	17 447,11	17 447,11 C	17 447,11	17 447,11	0,00
62684807	Audiovisuais	0,00	79 380,95	79 380,95 C	79 380,95	79 380,95	0,00
62684808	Outros	0,00	8 486,93	8 486,93 C	8 680,75	8 680,75	0,00
62688	Encargos da Delegação de	0,00	7 432,69	7 432,69 C	7 519,18	7 519,18	0,00
6268801	Material de Escritório -	0,00	491,51	491,51 C	491,51	491,51	0,00
6268802	Comunicação - Lx	0,00	24,40	24,40 C	24,40	24,40	0,00
6268803	Transportes - Lx	0,00	234,80	234,80 C	234,80	234,80	0,00
6268806	Conservação e Reparação -	0,00	24,24	24,24 C	24,24	24,24	0,00
6268807	Limpeza, higiene e confor	0,00	3 178,05	3 178,05 C	3 178,05	3 178,05	0,00
6268808	Jornais, Revistas e Outro	0,00	310,50	310,50 C	310,50	310,50	0,00
6268809	Aquisições para o bar - L	0,00	538,34	538,34 C	538,34	538,34	0,00
6268811	Electricidade - Lx	0,00	1 269,70	1 269,70 C	1 356,19	1 356,19	0,00
6268812	Água - Lx	0,00	312,89	312,89 C	312,89	312,89	0,00
6268814	Rendas e Alugueres - Lx	0,00	1 048,26	1 048,26 C	1 048,26	1 048,26	0,00
63	GASTOS COM O PESSOAL	0,00	1 136 621,33	1 136 621,33 C	1 136 922,15	1 136 922,15	0,00
632	Remunerações do pessoal	0,00	921 170,40	921 170,40 C	921 170,40	921 170,40	0,00
6321	Remunerações do pessoal -	0,00	748 319,99	748 319,99 C	748 319,99	748 319,99	0,00
6323	Remunerações do pessoal -	0,00	126 371,93	126 371,93 C	126 371,93	126 371,93	0,00
6324	Remunerações do pessoa -	0,00	39 258,84	39 258,84 C	39 258,84	39 258,84	0,00
63244	Remunerações do pessoa -	0,00	9 159,03	9 159,03 C	9 159,03	9 159,03	0,00
63245	Remunerações do pessoa -	0,00	30 099,81	30 099,81 C	30 099,81	30 099,81	0,00
6328	Rem. do pessoal - ajudas	0,00	7 219,64	7 219,64 C	7 219,64	7 219,64	0,00
635	Encargos sobre remuneraçõ	0,00	186 313,10	186 313,10 C	186 313,10	186 313,10	0,00
6351	Segurança Social	0,00	186 264,38	186 264,38 C	186 264,38	186 264,38	0,00
6357	Encargos sobre Remuneraçõ	0,00	48,72	48,72 C	48,72	48,72	0,00
636	Seguros de acidentes no t	0,00	17 774,91	17 774,91 C	17 774,91	17 774,91	0,00
6361	Acidentes de Trabalho	0,00	5 927,20	5 927,20 C	5 927,20	5 927,20	0,00
6362	Seguro de Saúde	0,00	10 056,76	10 056,76 C	10 056,76	10 056,76	0,00
6364	Acidentes Pessoais	0,00	1 790,95	1 790,95 C	1 790,95	1 790,95	0,00
637	Gastos de acção social	0,00	499,26	499,26 C	521,26	521,26	0,00
6371	Serviços Clínicos	0,00	364,55	364,55 C	386,55	386,55	0,00
6372	Medicamentos	0,00	134,71	134,71 C	134,71	134,71	0,00
638	Outros gastos com o pesso	0,00	10 863,66	10 863,66 C	11 142,48	11 142,48	0,00
6381	Formação de Pessoal	0,00	1 735,05	1 735,05 C	2 005,05	2 005,05	0,00
6382	Encargos com alojamento	0,00	9 036,00	9 036,00 C	9 036,00	9 036,00	0,00

Balancete Geral (Período [Fim - Fim] e Acumulado) - 2019

Valores em EUR

Data Contab. : 31-15-2019

Lançamento: <TODOS>

Conta	Descrição	Fim - Fim			Acumulado		
		Mov. Débito	Mov. Crédito	Saldo	Mov. Débito	Mov. Crédito	Saldo
6385	custo com ticket de refeição	0,00	92,61	92,61 C	101,43	101,43	0,00
64	GASTOS DE DEPRECIACÃO E A	0,00	43 775,87	43 775,87 C	43 812,62	43 812,62	0,00
642	Activos fixos tangíveis	0,00	43 775,87	43 775,87 C	43 812,62	43 812,62	0,00
6421	Activos fixos tangíveis-p	0,00	43 775,87	43 775,87 C	43 812,62	43 812,62	0,00
64212	Deprec-edifícios outras c	0,00	6 446,28	6 446,28 C	6 446,28	6 446,28	0,00
642121	Deprec-edifícios outras c	0,00	6 446,28	6 446,28 C	6 446,28	6 446,28	0,00
64214	Deprec-equipamento de tra	0,00	21 772,24	21 772,24 C	21 772,24	21 772,24	0,00
642141	Viatura da Sede	0,00	21 772,24	21 772,24 C	21 772,24	21 772,24	0,00
64215	Deprec-equipamento admini	0,00	2 052,79	2 052,79 C	2 052,79	2 052,79	0,00
642151	Equipamento da Sede	0,00	1 632,84	1 632,84 C	1 632,84	1 632,84	0,00
642152	Equipamento da Delegação	0,00	419,95	419,95 C	419,95	419,95	0,00
64217	Deprec-outras imob. corpó	0,00	13 504,56	13 504,56 C	13 541,31	13 541,31	0,00
642172	Rouparia e Outros	0,00	127,50	127,50 C	127,50	127,50	0,00
642173	Equipamento Informático	0,00	11 013,27	11 013,27 C	11 013,27	11 013,27	0,00
642174	Equipamento de Projecção	0,00	667,70	667,70 C	667,70	667,70	0,00
642175	Outras Imobilizações	0,00	1 696,09	1 696,09 C	1 732,84	1 732,84	0,00
68	OUTROS GASTOS E PERDAS	0,00	92 329,34	92 329,34 C	92 329,34	92 329,34	0,00
681	Impostos	0,00	448,66	448,66 C	448,66	448,66	0,00
6811	Imposto directos	0,00	448,66	448,66 C	448,66	448,66	0,00
688	Outros	0,00	91 880,68	91 880,68 C	91 880,68	91 880,68	0,00
6881	Correcções Relativas a pe	0,00	59,11	59,11 C	59,11	59,11	0,00
68817	Correcções relativas a per	0,00	59,11	59,11 C	59,11	59,11	0,00
6883	Quotizações	0,00	85 447,10	85 447,10 C	85 447,10	85 447,10	0,00
68831	CCRE	0,00	83 662,29	83 662,29 C	83 662,29	83 662,29	0,00
68832	OICI	0,00	1 784,81	1 784,81 C	1 784,81	1 784,81	0,00
6888	Outros não especificados	0,00	6 374,47	6 374,47 C	6 374,47	6 374,47	0,00
68881	Multas e Penalidades	0,00	616,25	616,25 C	616,25	616,25	0,00
688811	Multas Fiscais	0,00	56,25	56,25 C	56,25	56,25	0,00
688812	Multas Não Fiscais	0,00	560,00	560,00 C	560,00	560,00	0,00
68882	PRÉMIOS ATRIBUIDOS	0,00	5 758,20	5 758,20 C	5 758,20	5 758,20	0,00
688821	PRÉMIO ANMP DE JORNALISMO	0,00	5 758,20	5 758,20 C	5 758,20	5 758,20	0,00
68883	Outros	0,00	0,02	0,02 C	0,02	0,02	0,00
688831	Outros	0,00	0,02	0,02 C	0,02	0,02	0,00
69	GASTOS E PERDAS DE FINANC	0,00	2 171,39	2 171,39 C	2 301,39	2 301,39	0,00
691	JUROS SUPORTADOS	0,00	3,36	3,36 C	3,36	3,36	0,00
69118	Outros Juros	0,00	3,36	3,36 C	3,36	3,36	0,00
698	Outros Gastos e Perdas de	0,00	2 168,03	2 168,03 C	2 298,03	2 298,03	0,00
6982	Serviços Bancários	0,00	2 168,03	2 168,03 C	2 298,03	2 298,03	0,00
72	PRESTAÇÕES DE SERVIÇOS	1 673 931,42	0,00	1 673 931,42 D	1 721 089,72	1 721 089,72	0,00
721	Associadas	1 673 931,42	0,00	1 673 931,42 D	1 721 089,72	1 721 089,72	0,00
7211	Quotizações Anuais	1 543 431,42	0,00	1 543 431,42 D	1 586 089,72	1 586 089,72	0,00
7212	Inscrições em Congressos	130 500,00	0,00	130 500,00 D	135 000,00	135 000,00	0,00
75	SUBSÍDIOS À EXPLORAÇÃO	155 166,85	0,00	155 166,85 D	155 166,85	155 166,85	0,00
753	Compete 2020	155 166,85	0,00	155 166,85 D	155 166,85	155 166,85	0,00
7531	POCI-05-5762-FSE-000117	155 166,85	0,00	155 166,85 D	155 166,85	155 166,85	0,00
76	Reversões	788,69	0,00	788,69 D	788,69	788,69	0,00
763	De provisões	788,69	0,00	788,69 D	788,69	788,69	0,00
7638	Outras provisões	788,69	0,00	788,69 D	788,69	788,69	0,00
78	OUTROS RENDIMENTOS E GANH	136 698,77	0,00	136 698,77 D	156 698,77	156 698,77	0,00
781	Rendimentos Suplementares	133 758,20	0,00	133 758,20 D	153 758,20	153 758,20	0,00
7816	Outros Rendimentos suplem	133 758,20	0,00	133 758,20 D	153 758,20	153 758,20	0,00
78162	Patrocínios	133 758,20	0,00	133 758,20 D	153 758,20	153 758,20	0,00
781621	Patrocínios Congressos	128 000,00	0,00	128 000,00 D	148 000,00	148 000,00	0,00
781623	PATROCÍNIO PRÉMIO DE JORN	5 758,20	0,00	5 758,20 D	5 758,20	5 758,20	0,00
788	Outros	2 940,57	0,00	2 940,57 D	2 940,57	2 940,57	0,00
7881	Correcções Relativas a pe	15,32	0,00	15,32 D	15,32	15,32	0,00
78811	Exercício de anos anterio	15,32	0,00	15,32 D	15,32	15,32	0,00
7883	Imputação de Subsídios pa	2 925,25	0,00	2 925,25 D	2 925,25	2 925,25	0,00
78831	Compete 2020 - POCI-05-57	2 925,25	0,00	2 925,25 D	2 925,25	2 925,25	0,00
81	Resultado Líquido do Peri	1 966 585,73	2 084 777,97	118 192,24 C	2 043 542,40	2 161 734,64	118 192,24 C
811	Resultado antes de Impost	1 966 585,73	1 966 585,73	0,00	1 966 585,73	1 966 585,73	0,00
818	Resultado Líquido	0,00	118 192,24	118 192,24 C	76 956,67	195 148,91	118 192,24 C
	Soma Líquida	3 933 171,46	3 933 171,46	0,00	18 589 394,64	18 589 394,64	0,00

Balancete Geral (Período [Fim - Fim] e Acumulado) - 2019

Valores em EUR

Data Contab. : 31-12-2019

Lançamento: <TODOS>

Conta	Descrição	Fim - Fim			Acumulado		
		Mov. Débito	Mov. Crédito	Saldo	Mov. Débito	Mov. Crédito	Saldo



ASSOCIAÇÃO NACIONAL
MUNICÍPIOS
PORTUGUESES

CONSELHO DIRECTIVO
DA
ANMP
(Dezº 2019)

Manuel Machado Presidente	PCM Coimbra	Luís Dias	PCM V. Novas
Ribau Esteves Vice-Presidente	PCM Aveiro	Paulo Fernandes	PCM Fundação
Isilda Gomes Vice-Presidente	PCM Portimão	José Guerreiro	PCM Odemira
Miguel C. Gomes Vice-Presidente	PCM Barcelos	Luís Antunes	PCM Lousã
Almeida Henriques Vice-Presidente	PCM Viseu	Raúl Almeida	PCM Mira
Alfredo Monteiro Vice-Presidente	PAM Seixal	Joaquim Santos	PCM Seixal
Rui Santos Vogal	PCM Vila Real	Luís Correia	PCM Cº Branco
Rogério Bacalhau Vogal	PCM Faro	Mª Conceição Cabrita	PCM V. R. S. António
Nuno Mocinha Vogal	PCM Elvas	Paulo Langrouva	PCM Fª Cº Rodrigo
J. Leonardo Silva Vogal	PCM Horta	Rui Marqueiro	PCM Mealhada
Paulo Batista Stos Vogal	PCM Batalha	Benjamim Pereira	PCM Esposende
Marco Martins Vogal	PCM Gondomar	José Eduardo Fª	PCM M. da Beira
Pedro Folgado Vogal	PCM Alenquer	Hugo Martins	PCM Odivelas
José Mel Bolieiro Vogal	PCM P. Delgada	Luís Tadeu	PCM Gouveia
Pedro Ferreira Vogal	PCM T. Novas	Carlos Bernardes	PCM T. Vedras
Fernando Queiroga Vogal	PCM Boticas	Humberto Marques	PCM Óbidos
Alberto Mesquita Vogal	PCM V. F. de Xira	Nuno Canta	PCM Montijo



RESUMO DOS MAPAS DE RECONCILIAÇÃO BANCÁRIA			
D. ORDEM			
CONTA	CONTA BANCÁRIA	SALDO CONTABILÍSTICO	DATA
1201	9 1542130/001/001	340 886,56 €	31/12/19
1204	9 1542130/001/004	37 128,33 €	
1211	9 1542130/001/011	16 634,85 €	
1213	9 1542130/001/013	5 345,37 €	
1208	255 141 652 431	21 187,46 €	
1212	2 021 055 365 930	11 521,39 €	
1214	2 021 057 735 330	6 499,16 €	
TOTAL SALDOS DO RAZAO		439 203,12 €	
CHEQUES EM TRANSITO		9 848,56 €	
TOTAL SALDOS BANCÁRIOS		449 051,68 €	

Coimbra, 31 de Dezembro de 2019

O Secretário Geral

O Técnico de Contas

A.N.M.P.-ASSOC NAC MUNICIPIOS PORTUGUESES
AV MARNOCO E SOUSA 52
3004-511 COIMBRA

NUC: 1542130

Contribuinte: 501627413

Posição em: 31-12-2019

Certidão

O Banco BPI, S.A., certifica para os devidos efeitos que nas contas abaixo mencionadas e em nome de A.N.M.P.-ASSOC NAC MUNICIPIOS PORTUG APRESENTAVA À DATA DE 31-12-2019, O SEGUINTE SALDO:

Disponibilidades

DEPOSITOS A ORDEM-PORTUGAL

<u>Nº Operação</u>	<u>Produto</u>	<u>Vencimento</u>	<u>Taxa</u>	<u>Saldo</u>	<u>Incumprimento</u>
1542130001011	DEP. ORDEM SECTOR PUBLICO		0,00000%	16.634,85 EUR	0,00 EUR
1542130001013	DEP. ORDEM SECTOR PUBLICO		0,00000%	5.345,37 EUR	0,00 EUR
1542130001004	DEP. ORDEM SECTOR PUBLICO		0,00000%	37.128,33 EUR	0,00 EUR
1542130001001	DEP. ORDEM SECTOR PUBLICO		0,00000%	350.735,12 EUR	0,00 EUR

Responsabilidades

CARTOES CREDITO - EMPRESA

<u>Nº Operação</u>	<u>Produto</u>	<u>Vencimento</u>	<u>Taxa</u>	<u>Saldo</u>	<u>Incumprimento</u>
4400000003112	CARTAO CORPORATE CLASSIC	2024-07-31	16,00000%	-706,00 EUR	0,00 EUR

Reconciliação bancária - 1201

Data de reconciliação: 2019-12-31

Saldo do Extrato: 350 735,12

Saldo Contabilístico: 340 886,56

Saldo não reconciliado: -9 848,56

Movimentos de diferença: 0,00

Balanceamento: 0,00

Observação: Dezembro 2019

Dt. Mov.	Documento	Movimento	Rubrica	Entidade	Débito	Crédito
Movimentos não reconciliados a 2019-12-31						
01/10/2013	CHQ	25401623	22-FRD	2517	0,00	6,00
22/10/2019	CHQ	60966932	22-FRD	3179	0,00	99,84
17/12/2019	CHQ	60966982	22-FRD	2405	0,00	58,00
17/12/2019	CHQ	60966998	22-FRD	2405	0,00	60,00
17/12/2019	CHQ	60966984	22-FRD	2987	0,00	165,00
17/12/2019	CHQ	60966980	22-FRD	3085	0,00	215,25
17/12/2019	CHQ	60966983	22-FRD	3037	0,00	300,00
17/12/2019	CHQ	60966986	22-FRD	2217	0,00	393,92
17/12/2019	CHQ	60966988	22-FRD	3186	0,00	1 353,00
17/12/2019	CHQ	60966987	22-FRD	3187	0,00	1 500,00
17/12/2019	CHQ	60967001	22-FRD	3181	0,00	2 195,55
17/12/2019	CHQ	60966996	22-FRD	3185	0,00	3 502,00
Total					0,00	9 848,56

Movimentos reconciliados

11/10/2019	CHQ	60966920	22-FRD	2987	0,00	165,00
22/10/2019	CHQ	60966930	22-FRD	2065	0,00	491,88
22/10/2019	CHQ	60966935	22-FRD	3168	0,00	65 797,61
27/11/2019	CHQ	60966956	22-FRD	3169	0,00	28,07
27/11/2019	CHQ	60966961	22-FRD	2049	0,00	107,00
27/11/2019	CHQ	60966955	22-FRD	3173	0,00	127,66
27/11/2019	CHQ	60966966	22-FRD	2068	0,00	300,00
27/11/2019	CHQ	60966965	22-FRD	2217	0,00	393,92
27/11/2019	CHQ	60966959	22-FRD	2849	0,00	418,82
27/11/2019	CHQ	60966963	22-FRD	2785	0,00	513,67
27/11/2019	CHQ	60966971	2682-OCRED	9916	0,00	557,01
27/11/2019	CHQ	60966967	22-FRD	3183	0,00	700,00
27/11/2019	CHQ	60966969	22-FRD	1002	0,00	727,11
27/11/2019	CHQ	60966976	2682-OCRED	3722	0,00	750,00
27/11/2019	CHQ	60966974	2682-OCRED	4676	0,00	750,00
27/11/2019	CHQ	60966977	2682-OCRED	4677	0,00	750,00
27/11/2019	CHQ	60966975	2682-OCRED	4678	0,00	750,00
27/11/2019	CHQ	60966973	2682-OCRED	4675	0,00	1 500,00
27/11/2019	CHQ	60966960	22-FRD	2577	0,00	1 846,00
27/11/2019	CHQ	60966970	22-FRD	2547	0,00	3 629,61
27/11/2019	CHQ	60966964	22-FRD	3182	0,00	5 609,19
27/11/2019	CHQ	60966958	22-FRD	2856	0,00	7 380,00
27/11/2019	CHQ	60966968	22-FRD	3177	0,00	8 991,30
29/11/2019	PTRF		22-FRD	3167	0,00	1 966,71
03/12/2019	RTRF		21-RECEB	0002	500,00	0,00
03/12/2019	RTRF		21-RECEB	0184	500,00	0,00
03/12/2019	RTRF		21-RECEB	0212	500,00	0,00
03/12/2019	RTRF		21-RECEB	0239	500,00	0,00
03/12/2019	RTRF		21-RECEB	0257	500,00	0,00
05/12/2019	RTRF		21-RECEB	0073	500,00	0,00
05/12/2019	RTRF		21-RECEB	0173	500,00	0,00
05/12/2019	RTRF		21-RECEB	0235	500,00	0,00

Reconciliação bancária - 1201

Data de reconciliação: 2019-12-31	Saldo do Extrato: 350 735,12	Saldo Contabilístico: 340 886,56
Saldo não reconciliado: -9 848,56	Movimentos de diferença: 0,00	Balanceamento: 0,00
Observação: Dezembro 2019		

Dt. Mov.	Documento	Movimento	Rubrica	Entidade	Débito	Crédito
05/12/2019	TDEP	39			2 500,00	0,00
05/12/2019	RTRF		21-RECEB	0001	5 998,62	0,00
09/12/2019	PTRF		2682-OCRED	3727	0,00	258,00
09/12/2019	CHQ	60966972	11-CAIXA	1008	0,00	3 552,98
09/12/2019	RTRF		21-RECEB	0005	500,00	0,00
09/12/2019	RTRF		21-RECEB	0035	500,00	0,00
09/12/2019	RTRF		21-RECEB	0053	500,00	0,00
09/12/2019	RTRF		21-RECEB	0079	500,00	0,00
09/12/2019	RTRF		21-RECEB	0087	500,00	0,00
09/12/2019	RTRF		21-RECEB	0105	500,00	0,00
09/12/2019	RTRF		21-RECEB	0123	500,00	0,00
09/12/2019	RTRF		21-RECEB	0137	500,00	0,00
09/12/2019	RTRF		21-RECEB	0146	500,00	0,00
09/12/2019	RTRF		21-RECEB	0206	500,00	0,00
09/12/2019	RTRF		21-RECEB	0228	500,00	0,00
09/12/2019	RTRF		21-RECEB	0241	500,00	0,00
09/12/2019	RTRF		21-RECEB	0320	500,00	0,00
09/12/2019	RTRF		21-RECEB	4459	6 150,00	0,00
10/12/2019	PTRF		22-FRD	3149	0,00	87,41
10/12/2019	PTRF		22-FRD	2476	0,00	443,50
11/12/2019	PTRF		22-FRD	2476	0,00	20,71
11/12/2019	RTRF		21-RECEB	0071	500,00	0,00
11/12/2019	RTRF		21-RECEB	0143	500,00	0,00
11/12/2019	RTRF		21-RECEB	0215	500,00	0,00
11/12/2019	RTRF		21-RECEB	0283	500,00	0,00
11/12/2019	RTRF		21-RECEB	0291	500,00	0,00
13/12/2019	PTRF		22-FRD	2600	0,00	146,55
16/12/2019	PTRF		22-FRD	3104	0,00	59,01
16/12/2019	PTRF		22-FRD	2014	0,00	748,48
17/12/2019	CHQ	60966989	22-FRD	2547	0,00	101,66
17/12/2019	CHQ	60966981	22-FRD	2049	0,00	107,00
17/12/2019	CHQ	60966985	22-FRD	3068	0,00	221,40
17/12/2019	CHQ	60966997	22-FRD	2049	0,00	226,00
17/12/2019	CHQ	60967007	2682-OCRED	9916	0,00	390,85
17/12/2019	CHQ	60967005	22-FRD	2785	0,00	439,64
17/12/2019	CHQ	60966990	22-FRD	2695	0,00	455,00
17/12/2019	CHQ	60967002	22-FRD	3146	0,00	461,25
17/12/2019	CHQ	60966999	22-FRD	2604	0,00	469,86
17/12/2019	CHQ	60966995	22-FRD	2849	0,00	1 065,18
17/12/2019	CHQ	60966994	22-FRD	2697	0,00	1 595,00
17/12/2019	CHQ	60967000	22-FRD	3189	0,00	2 715,84
17/12/2019	CHQ	60966991	22-FRD	3127	0,00	6 900,30
17/12/2019	CHQ	60966979	22-FRD	3121	0,00	10 143,81
17/12/2019	CHQ	60966978	24-IRS	2421	0,00	31 526,13
17/12/2019	CHQ	60967004	22-FRD	3185	0,00	31 906,30
17/12/2019	CHQ	60967006	22-FRD	3184	0,00	59 224,50
17/12/2019	RTRF		21-RECEB	0059	500,00	0,00
17/12/2019	RTRF		21-RECEB	0106	500,00	0,00
17/12/2019	RTRF		21-RECEB	0124	500,00	0,00
17/12/2019	RTRF		21-RECEB	0127	500,00	0,00
17/12/2019	RTRF		21-RECEB	0150	500,00	0,00
18/12/2019	DSB		DESP_BANCARIAS	3087	0,00	6,00

Reconciliação bancária - 1201

Data de reconciliação: 2019-12-31

Saldo do Extrato: 350 735,12

Saldo Contabilístico: 340 886,56

Saldo não reconciliado: -9 848,56

Movimentos de diferença: 0,00

Balanceamento: 0,00

Observação: Dezembro 2019

Dt. Mov.	Documento	Movimento	Rubrica	Entidade	Débito	Crédito
18/12/2019	DSB		DESP_BANCARIAS	3155	0,00	6,00
18/12/2019	PTRF		22-FRD	3155	0,00	334,07
18/12/2019	PTRF			1008	0,00	750,68
18/12/2019	PTRF		2682-OCRED	3087	0,00	4 524,49
18/12/2019	PTRF		24-S.SOCIAL	2451	0,00	38 597,42
18/12/2019	TDEP	40			1 000,00	0,00
19/12/2019	PTRF		22-FRD	2993	0,00	863,22
19/12/2019	PTRF		22-FRD	2993	0,00	1 377,05
23/12/2019	RTRF		21-RECEB	0052	500,00	0,00
23/12/2019	RTRF		21-RECEB	0274	500,00	0,00
24/12/2019	RTRF		21-RECEB	0108	500,00	0,00
24/12/2019	RTRF		21-RECEB	0113	500,00	0,00
24/12/2019	RTRF		21-RECEB	0304	500,00	0,00
24/12/2019	RTRF			0138	4 930,10	0,00
27/12/2019	PTRF			4633	0,00	210,00
27/12/2019	PTRF		22-FRD	2476	0,00	258,02
31/12/2019	PTRF		22-FRD	FVD	0,00	6,00
31/12/2019	PTRF		22-FRD	FVD	0,00	130,00
31/12/2019	PTRF			3089	0,00	557,30
31/12/2019	PTRF		26-VENCIMENTOS	0045	0,00	622,68
31/12/2019	PTRF		26-VENCIMENTOS	0021	0,00	781,70
31/12/2019	PTRF		26-VENCIMENTOS	0007	0,00	800,95
31/12/2019	PTRF		26-VENCIMENTOS	0050	0,00	816,01
31/12/2019	PTRF		26-VENCIMENTOS	0006	0,00	1 088,61
31/12/2019	PTRF		26-VENCIMENTOS	0020	0,00	1 154,55
31/12/2019	PTRF		26-VENCIMENTOS	0002	0,00	1 201,68
31/12/2019	PTRF		26-VENCIMENTOS	0029	0,00	1 327,32
31/12/2019	PTRF		26-VENCIMENTOS	0005	0,00	1 341,78
31/12/2019	PTRF		26-VENCIMENTOS	0017	0,00	1 452,68
31/12/2019	PTRF		26-VENCIMENTOS	0053	0,00	1 515,12
31/12/2019	PTRF		26-VENCIMENTOS	0047	0,00	1 530,70
31/12/2019	PTRF		26-VENCIMENTOS	0022	0,00	1 567,11
31/12/2019	PTRF		26-VENCIMENTOS	0037	0,00	1 730,62
31/12/2019	PTRF		26-VENCIMENTOS	0038	0,00	1 748,76
31/12/2019	PTRF		26-VENCIMENTOS	0044	0,00	1 760,67
31/12/2019	PTRF		26-VENCIMENTOS	0051	0,00	1 955,74
31/12/2019	PTRF		26-VENCIMENTOS	0027	0,00	1 965,57
31/12/2019	PTRF		26-VENCIMENTOS	0013	0,00	2 098,01
31/12/2019	PTRF		26-VENCIMENTOS	0028	0,00	2 221,19
31/12/2019	PTRF		26-VENCIMENTOS	0012	0,00	2 229,46
31/12/2019	PTRF		26-VENCIMENTOS	0011	0,00	2 244,20
31/12/2019	PTRF		26-VENCIMENTOS	0023	0,00	2 261,45
31/12/2019	PTRF		26-VENCIMENTOS	0054	0,00	2 340,03
31/12/2019	PTRF		26-VENCIMENTOS	0052	0,00	3 945,47
31/12/2019	PTRF		26-VENCIMENTOS	0043	0,00	4 181,59
31/12/2019	DEP			0252	4 930,10	0,00
31/12/2019	RTRF		21-RECEB	4059	30 750,00	0,00
Total					74 258,82	351 020,82
Total Geral					74 258,82	360 869,38

Reconciliação bancária - 1204

Data de reconciliação: 2019-12-31	Saldo do Extrato: 37 128,33	Saldo Contabilístico: 37 128,33
Saldo não reconciliado: 0,00	Movimentos de diferença: 0,00	Balanceamento: 0,00
Observação: DEZEMBRO 2019		

Dt. Mov.	Documento	Movimento	Rubrica	Entidade	Débito	Crédito
Movimentos reconciliados						
09/12/2019	RTRF		21-RECEB	0075	500,00	0,00
09/12/2019	RTRF		21-RECEB	0182	500,00	0,00
09/12/2019	RTRF		21-RECEB	0238	500,00	0,00
09/12/2019	RTRF		21-RECEB	0253	500,00	0,00
09/12/2019	RTRF		21-RECEB	0322	500,00	0,00
11/12/2019	RTRF		21-RECEB	0205	500,00	0,00
13/12/2019	RTRF		26-RECEB	3167	157,94	0,00
17/12/2019	RTRF		21-RECEB	0004	500,00	0,00
17/12/2019	RTRF			0115	4 930,10	0,00
Total					8 588,04	0,00
Total Geral					8 588,04	0,00

Reconciliação bancária - 1211

Data de reconciliação: 2019-12-31	Saldo do Extrato: 16 634,85	Saldo Contabilístico: 16 634,85
Saldo não reconciliado: 0,00	Movimentos de diferença: 0,00	Balanceamento: 0,00
Observação: DEZEMBRO 2019		

Dt. Mov.	Documento	Movimento	Rubrica	Entidade	Débito	Crédito
Movimentos reconciliados						
02/12/2019	RTRF		21-RECEB	0027	500,00	0,00
09/12/2019	RTRF			1006	25,65	0,00
09/12/2019	RTRF		21-RECEB	0131	500,00	0,00
30/12/2019	RTRF		21-RECEB	1548	10,64	0,00
31/12/2019	RTRF		21-RECEB	0055	500,00	0,00
				Total	1 536,29	0,00
				Total Geral	1 536,29	0,00

Reconciliação bancária - 1213

Data de reconciliação: 2018-1-31

Saldo do Extrato: 5 345,37

Saldo Contabilístico: 5 345,37

Saldo não reconciliado: 0,00

Movimentos de diferença: 0,00

Balanceamento: 0,00

Observação: Janeiro 2018

Dt. Mov.	Documento	Movimento	Rubrica	Entidade	Débito	Crédito
Movimentos reconciliados						
25/01/2018	TRF				0,00	15 000,00
				Total	0,00	15 000,00
				Total Geral	0,00	15 000,00

Extrato de Conta 25 (01-01-2019 até 31-12-2019)

Valores em EUR

Data Contab.: 31-12-2019

Data	Diário	N.º Diário	Descrição	Débito	Crédito	Saldo	Doc.	N.º Doc.	IVA
Lançamento: 000									
251113727 - BPI Corporate - 4400000003112000									
Saldos anteriores (Débito, Crédito e Saldo)				0,00	0,00	0,00			
2019-09-23	3	90.012	VFA Nº 297/2019		31,20	31,20C	VFA	297	
2019-09-23	4	90.064	NPT Nº 110/2019	31,20		0,00	NPT	110	
2019-11-20	3	110.018	VFA Nº 381/2019		258,00	258,00C	VFA	381	
2019-11-20	3	110.019	VFA Nº 382/2019		1.274,96	1.532,96C	VFA	382	
2019-11-22	3	110.059	VFA Nº 467/2019		600,00	2.132,96C	VFA	467	
2019-11-22	3	110.060	VFA Nº 468/2019		106,00	2.238,96C	VFA	468	
2019-11-30	4	110.223	NPT Nº 139/2019	1.274,96		964,00C	NPT	139	
2019-12-09	4	120.035	NPT Nº 142/2019	258,00		706,00C	NPT	142	
BPI Corporate - 4400000003112000									
Total Período				1.564,16	2.270,16	706,00C			
Total Acumulado				1.564,16	2.270,16	706,00C			
Lançamento: 000									
Total Período				1.564,16	2.270,16	706,00C			
Total Acumulado				1.564,16	2.270,16	706,00C			
Total Geral Período				1.564,16	2.270,16	706,00C			
Total Geral Anterior				0,00	0,00	0,00			
Total Geral Acumulado				1.564,16	2.270,16	706,00C			



----- CERTIDÃO DE SALDO E JUROS -----

Certifica-se que o saldo da conta de depósito à ordem nº 0255141652431 em nome de ASSOCIACAO N MUNICIPIOS PORTUGUESES era em 31 de Dezembro de 2019 de 21.187,46 EUR.
Foram pagos juros em 2019, na importância de 0,00 EUR,
aos quais foi deduzido IRC no valor de 0,00 EUR.

CAIXA GERAL DE DEPÓSITOS, SA

2020-01-29

Declaração Processada por Computador

Reconciliação bancária - 1208

Data de reconciliação: 2019-12-31	Saldo do Extrato: 21 187,46	Saldo Contabilístico: 21 187,46
Saldo não reconciliado: 0,00	Movimentos de diferença: 0,00	Balanceamento: 0,00
Observação: Dezembro/2019		

Dt. Mov.	Documento	Movimento	Rubrica	Entidade	Débito	Crédito
Movimentos reconciliados						
11/01/2019	TRF				0,00	50 000,00
18/01/2019	PTRF		22-FRD	FVD	0,00	4,06
28/02/2019	PTRF		22-FRD	FVD	0,00	6,00
12/04/2019	RTRF		21-RECEB	0177	6 071,80	0,00
26/09/2019	PTRF		22-FRD	FVD	0,00	0,62
25/11/2019	RTRF		21-RECEB	0177	500,00	0,00
28/11/2019	RTRF		21-RECEB	0277	500,00	0,00
28/11/2019	RTRF		21-RECEB	0277	4 359,24	0,00
				Total	11 431,04	50 010,68
				Total Geral	11 431,04	50 010,68



----- CERTIDÃO DE SALDO E JUROS -----

Certifica-se que o saldo da conta de depósito à ordem nº 2021055365930 em nome de ASSOCIACAO N MUNICIPIOS PORTUGUESES era em 31 de Dezembro de 2019 de 11.521,39 EUR.
Foram pagos juros em 2019, na importância de 0,00 EUR,
aos quais foi deduzido IRC no valor de 0,00 EUR.

CAIXA GERAL DE DEPÓSITOS, SA

2020-01-29

Declaração Processada por Computador

Reconciliação bancária - 1212

Data de reconciliação: 2019-12-31

Saldo do Extrato: 11 521,39

Saldo Contabilístico: 11 521,39

Saldo não reconciliado: 0,00

Movimentos de diferença: 0,00

Balanceamento: 0,00

Observação: Dezembro/2019

Dt. Mov.	Documento	Movimento	Rubrica	Entidade	Débito	Crédito
Movimentos reconciliados						
18/01/2019	PTRF		22-FRD	FVD	0,00	4,06
22/01/2019	TRF				0,00	20 000,00
11/02/2019	RTRF		21-RECEB	0217	4 930,10	0,00
28/02/2019	PTRF		22-FRD	FVD	0,00	6,00
Total					4 930,10	20 010,06
Total Geral					4 930,10	20 010,06



----- CERTIDÃO DE SALDO E JUROS -----

Certifica-se que o saldo da conta de depósito à ordem nº 2021057735330 em nome de ASSOCIACAO N MUNICIPIOS PORTUGUESES era em 31 de Dezembro de 2019 de 6.499,16 EUR.
Foram pagos juros em 2019, na importância de 0,00 EUR,
aos quais foi deduzido IRC no valor de 0,00 EUR.

2020-01-29

CAIXA GERAL DE DEPÓSITOS, S.A.
[Handwritten signature]

Declaração Processada por Computador

Reconciliação bancária - 1214

Data de reconciliação: 2019-12-31	Saldo do Extrato: 6 499,16	Saldo Contabilístico: 6 499,16
Saldo não reconciliado: 0,00	Movimentos de diferença: 0,00	Balanceamento: 0,00
Observação: Dezembro/2019		

Dt. Mov.	Documento	Movimento	Rubrica	Entidade	Débito	Crédito
Movimentos reconciliados						
18/01/2019	PTRF		22-FRD	FVD	0,00	4,06
				Total	0,00	4,06
				Total Geral	0,00	4,06



RESUMO DOS MAPAS DE RECONCILIAÇÃO BANCÁRIA			
D. PRAZO			
CONTA	CONTA BANCÁRIA	SALDO CONTABILÍSTICO	DATA
13149	0 255 141 652 620 - 110	60 000,00 €	31/12/19
13195	0 255 141 652 620 - 111	200 000,00 €	
13196	0 255 141 652 620 - 112	900 000,00 €	
TOTAL SALDOS DO RAZAO		1 160 000,00 €	
CHEQUES EM TRANSITO		- €	
TOTAL SALDOS BANCÁRIOS		1 160 000,00 €	

Coimbra, 31 de Dezembro de 2019

O Secretário Geral

O Técnico de Contas



---- CERTIDÃO DE SALDO E JUROS ----

Certifica-se que o saldo da conta de depósito a prazo nº 0255141652620, em nome de ASSOCIACAO N MUNICIPIOS PORTUGUESES era em 31 de Dezembro de 2019 de 1.160.000,00 EUR.

Foram pagos juros em 2019, na importância de 0,00 EUR, aos quais foi deduzido IRC no valor de 0,00 EUR.

29-01-2020

CAIXA GERAL DE DEPÓSITOS, SA

Declaração Processada por Computador

Reconciliação bancária - 13149

Data de reconciliação: 2015-3-31	Saldo do Extrato: 60 000,00	Saldo Contabilístico: 60 000,00
Saldo não reconciliado: 0,00	Movimentos de diferença: 0,00	Balanceamento: 0,00
Observação: Março 2015		

Dt. Mov.	Documento	Movimento	Rubrica	Entidade	Débito	Crédito
Movimentos reconciliados						
10/02/2014	APL				60 000,00	0,00
				Total	60 000,00	0,00
				Total Geral	60 000,00	0,00

Reconciliação bancária - 13195

Data de reconciliação: 2016-12-31	Saldo do Extrato: 200 000,00	Saldo Contabilístico: 200 000,00
Saldo não reconciliado: 0,00	Movimentos de diferença: 0,00	Balanceamento: 0,00
Observação: Dezembro 2016		

Dt. Mov.	Documento	Movimento	Rubrica	Entidade	Débito	Crédito
Movimentos reconciliados						
16/03/2016	APL				200 000,00	0,00
				Total	200 000,00	0,00
				Total Geral	200 000,00	0,00

Reconciliação bancária - 13196

Data de reconciliação: 2016-12-31	Saldo do Extrato: 900 000,00	Saldo Contabilístico: 900 000,00
Saldo não reconciliado: 0,00	Movimentos de diferença: 0,00	Balanceamento: 0,00
Observação: Dezembro 2016		

Dt. Mov.	Documento	Movimento	Rubrica	Entidade	Débito	Crédito
Movimentos reconciliados						
16/03/2016	APL				900 000,00	0,00
				Total	900 000,00	0,00
				Total Geral	900 000,00	0,00



ID: 219672129,
Data de emissão: 10:52 20-05-2020

Consultar saldos e movimentos de poupança

Empresa ASSOCIACAO N MUNICIPIOS PORTUGUESES

Nº de identificação Fiscal 501627413

Conta 0255141652620 - EUR - Depósito a Prazo

Depósito	Data início	Data venci.	Prazo	Taxa %	Saldo contabilístico	Saldo disponível
Conta a Prazo Nº 110	10-02-2016	23-05-2020	92 dias	0,00	60.000,00	60.000,00
Conta a Prazo Nº 111	16-03-2016	14-07-2020	93 dias	0,00	200.000,00	200.000,00
Conta a Prazo Nº 112	16-03-2016	18-09-2020	183 dias	0,00	900.000,00	900.000,00

Caso necessite de obter alguma informação adicional, contacte o Serviço Caixadirecta Empresas pelo telefone 707 24 24 77 (das 8:00 às 22:00h / todos os dias do ano).

Caixadirecta Empresas

Na Caixa. Com certeza



RESUMO DOS MAPAS DE RECONCILIAÇÃO BANCÁRIA CARTÕES DE CRÉDITO			
CONTA	CARTÃO DE CRÉDITO	SALDO CONTABILÍSTICO	DATA
251113727	4400000003112	- 706,00 €	31/12/19
TOTAL SALDOS DO RAZAO		- 706,00 €	
TOTAL SALDOS BANCÁRIOS		- 706,00 €	

Coimbra, 31 de Dezembro de 2019

O Secretário Geral

O Técnico de Contas

Extrato de Conta 25 (01-01-2019 até 31-12-2019)

Valores em EUR

Data Contab.: 31-12-2019

Data	Diário	N.º Diário	Descrição	Débito	Crédito	Saldo	Doc.	N.º Doc.	IVA
Lançamento: 000									
251113727 - BPI Corporate - 4400000003112000									
Saldos anteriores (Débito, Crédito e Saldo)				0,00	0,00	0,00			
2019-09-23	3	90.012	VFA Nº 297/2019		31,20	31,20C	VFA	297	
2019-09-23	4	90.064	NPT Nº 110/2019	31,20		0,00	NPT	110	
2019-11-20	3	110.018	VFA Nº 381/2019		258,00	258,00C	VFA	381	
2019-11-20	3	110.019	VFA Nº 382/2019		1.274,96	1.532,96C	VFA	382	
2019-11-22	3	110.059	VFA Nº 467/2019		600,00	2.132,96C	VFA	467	
2019-11-22	3	110.060	VFA Nº 468/2019		106,00	2.238,96C	VFA	468	
2019-11-30	4	110.223	NPT Nº 139/2019	1.274,96		964,00C	NPT	139	
2019-12-09	4	120.035	NPT Nº 142/2019	258,00		706,00C	NPT	142	
BPI Corporate - 4400000003112000									
Total Período				1.564,16	2.270,16	706,00C			
Total Acumulado				1.564,16	2.270,16	706,00C			
Lançamento: 000									
Total Período				1.564,16	2.270,16	706,00C			
Total Acumulado				1.564,16	2.270,16	706,00C			
Total Geral Período				1.564,16	2.270,16	706,00C			
Total Geral Anterior				0,00	0,00	0,00			
Total Geral Acumulado				1.564,16	2.270,16	706,00C			

PARECER DO
CONSELHO FISCAL SOBRE O
RELATÓRIO E CONTAS DE 2019

O Conselho Fiscal da Associação Nacional de Municípios Portugueses (ANMP), no uso da competência que lhe é atribuída pela alínea b) do artigo 20º dos Estatutos, apreciou o Relatório e Contas de 2019.

As rubricas constantes do referido relatório de contas foram detalhadamente analisadas e, nesse âmbito, foi igualmente examinada a evolução dos principais agregados de receita e despesa bem como outros elementos informativos relevantes para a apreciação da situação financeira e patrimonial desta Associação.

Da análise dos mesmos ressalta uma preocupação por parte do Conselho Diretivo da ANMP em prosseguir os fins de defesa, afirmação, unidade e dignificação do Poder Local, para os quais foi criada esta Associação aliada a um empenho na utilização dos recursos financeiros próprios de forma eficiente e racional, assegurada por uma gestão pautada pelo rigor e pela transparência.

Por seu turno, os documentos em análise permitem constatar uma coerente afetação de recursos em quadro que possibilitou, no ano de 2019, alcançar um resultado operacional positivo de 120 363,63€, que após resultado de financiamento negativo no valor de 2 171,39€ contribuiu para o apuramento do resultado líquido do exercício positivo de 118 192,24€.

Nestes termos, e constatados os cuidados colocados na gestão da ANMP, o Conselho Fiscal emite parecer favorável ao Relatório e Contas de 2019.

A Presidente do Conselho Fiscal


Maria das Dores Meira