



ASSOCIAÇÃO NACIONAL  
**MUNICÍPIOS**  
**PORTUGUESES**

AV. MARNOCO E SOUSA, 52  
3004-511 COIMBRA  
TEL: 239 404 434  
FAX: 239 701 760 / 862  
E-MAIL: ANMP@ANMP.PT  
PESSOA COLECTIVA DE  
UTILIDADE PÚBLICA  
D. R. IIª SÉRIE Nº 276 DE 30.11.85  
NIF: 501 627 413

RELATÓRIO  
E CONTAS  
2 0 2 0

## ÍNDICE

<u>Caracterização da ANMP e sua atividade</u>	<u>3</u>
<u>Análise económico-financeira</u>	<u>5</u>
<u>Anexo ao Balanço e às Demonstrações Financeiras</u>	<u>16</u>
<u>Balanço</u>	<u>25</u>
<u>Demonstração de Resultados</u>	<u>26</u>
<u>Demonstração de Fluxos de Caixa</u>	<u>27</u>
<u>Demonstração das alterações de Capital Próprio</u>	<u>28</u>
<u>Relatório e Parecer Conselho Fiscal</u>	<u>29</u>



## RELATÓRIO DE GESTÃO E CONTAS DA ANMP RESPEITANTES AO EXERCÍCIO FINDO EM 31 DE DEZEMBRO DE 2020

### 1. CARACTERIZAÇÃO DA ANMP E DA SUA ACTIVIDADE

A Associação Nacional de Municípios Portugueses (ANMP) é uma entidade de direito privado e de utilidade pública, tendo sido constituída através de escritura pública em 22 de fevereiro de 1985.

A ANMP rege-se pelos seus Estatutos e subsidiariamente pelas competentes disposições do Código Civil. Pela sua natureza jurídica esta Associação encontrava, até ao final do ano de 2009, o seu enquadramento contabilístico no Plano Oficial de Contabilidade – **POC**, atualmente revogado pelo Sistema de Normalização Contabilístico, com efeitos no exercício em análise.

A ANMP tem como fim geral a promoção, defesa, dignificação e representação do Poder Local e, em especial:

- A representação e defesa dos Municípios e das Freguesias perante os órgãos de soberania;
- A realização de estudos e projetos sobre assuntos relevantes do Poder Local;
- A criação e manutenção de serviços de consultadoria e assessoria técnico-jurídica destinada aos seus membros;
- O desenvolvimento de ações de informação dos Eleitos Locais e de formação e aperfeiçoamento profissional do pessoal da administração local;
- A troca de experiências e informações de natureza técnico-administrativa entre os seus membros;
- A representação dos seus membros perante as organizações nacionais ou internacionais.

## Os membros da ANMP

São membros da ANMP os Municípios Portugueses e Associações de Municípios que declarem aderir à Associação mediante deliberação do órgão executivo e aprovação pelo órgão deliberativo.

Nas realizações da ANMP poderão participar, sem direito a voto, representantes de autarquias ou coletividades territoriais afins de países de língua oficial portuguesa.

## Os Órgãos da ANMP

Os órgãos da Associação Nacional de Municípios Portugueses são:

- Congresso Nacional, órgão máximo composto por 3 delegados de cada Município;
- Conselho Geral, órgão deliberativo entre Congressos;
- Conselho Diretivo, órgão executivo;
- Conselho Fiscal, que tem por incumbência o controlo e fiscalização no domínio financeiro e patrimonial;
- Conselho Consultivo.

## Organização Interna

A atividade diária da ANMP é desenvolvida a partir da sua sede nacional, localizada em Coimbra, onde funcionam os seguintes serviços:

- Secretário-Geral (SG) é o responsável pela direção dos serviços da ANMP, pela gestão corrente dos seus assuntos administrativos e financeiros e pela direção dos seus recursos técnicos e humanos;
- Gabinete de Apoio Secretário-Geral (GASG);
- Secretário-Geral Adjunto (SGA);
- Gabinete de Apoio ao Secretário-Geral Adjunto (GASGA);
- Gabinete de Eventos, Secções e Grupos de Trabalho (GESG);
- Gabinete de Finanças, Fundos, Desenvolvimento e Cooperação (GFFDC);
- Gabinete Informático e de Tecnologias da Informação (GITI);
- Gabinete Jurídico (GJ);
- Gabinete de Relações Internacionais (GRI);
- Assessoria de Comunicação (AC).

A ANMP mantém em funcionamento uma delegação em Lisboa, para apoio aos seus associados.



## 2. ANÁLISE ECONÓMICO-FINANCEIRA

### RENDIMENTOS

Euros

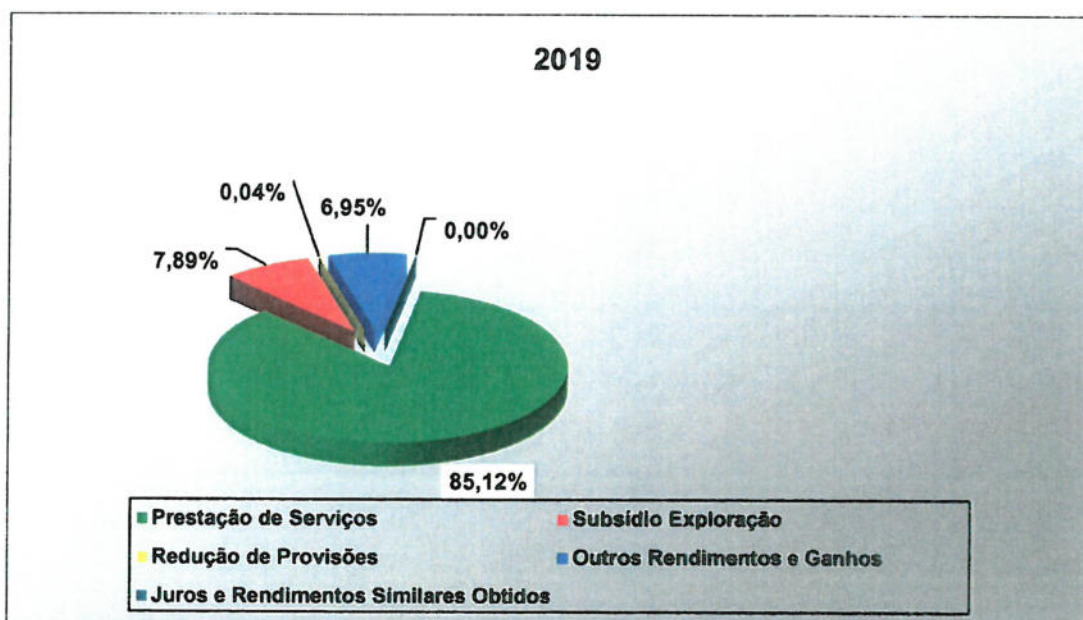
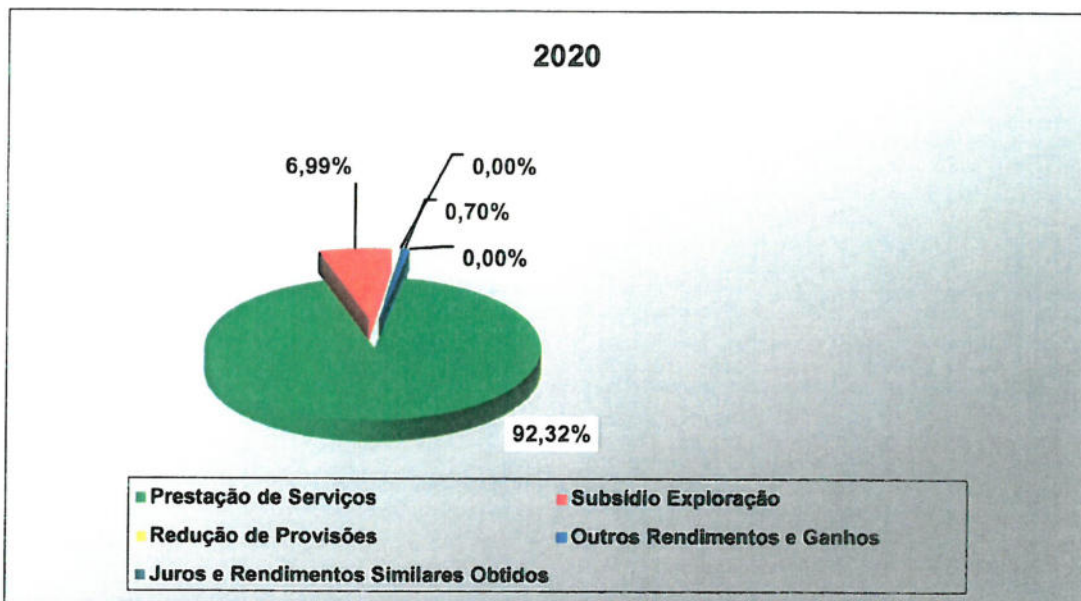
Rubricas	2020 (b)	2019 (a)
Prestações de Serviços	1.543.931,42	1.673.931,42
Subsídios à Exploração	116.823,07	155.166,85
Reversões de Provisões	-----	788,69
Outros Rendimentos e Ganhos	11.674,92	136.698,77
Juros, Dividendos e Outros Rendimentos Similares	-----	-----
<b>Total</b>	<b>1.672.429,41</b>	<b>1.966.585,73</b>

Os rendimentos da ANMP incluem:

- Rendimentos de quotizações de associadas, inscrições em congressos, seminários e outras organizações da ANMP;
- Subsídios à exploração (Compete 2020);
- Subsídios ao Investimento (Compete 2020);
- Rendimentos provenientes de outros proveitos suplementares tais como apoios recebidos para a realização de eventos e outras iniciativas da ANMP;
- Alienações de imobilizado
- Rendimentos relacionados com exercícios findos.

*[Handwritten signature]*

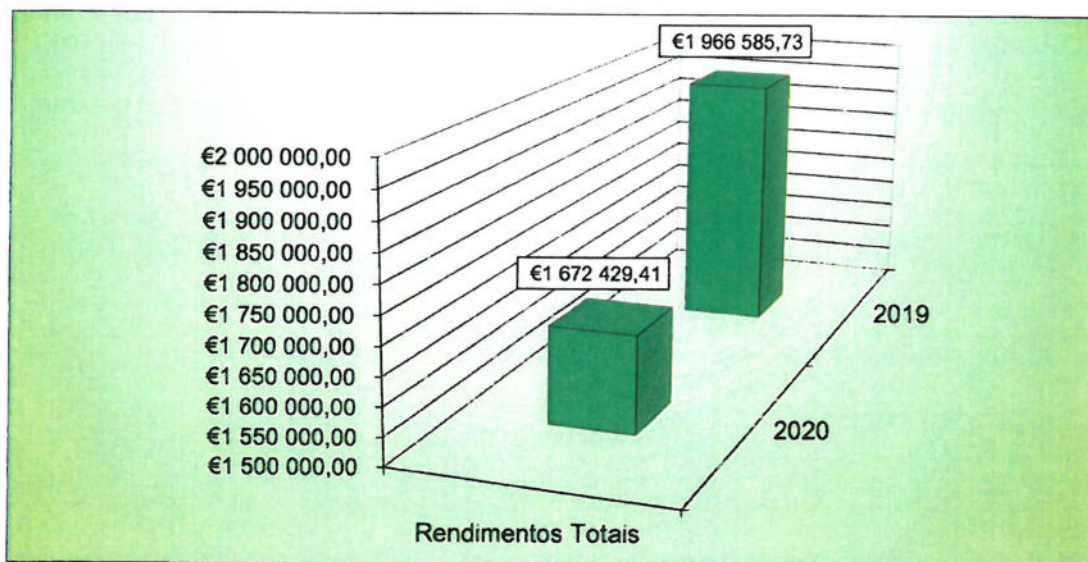
### COMPOSIÇÃO DOS RÉDITOS



As quotizações dos associados representam quase a totalidade dos recursos que a ANMP dispõe para financiar a sua atividade. Os outros rendimentos e ganhos obtidos em 2020 referem-se essencialmente aos apoios auferidos no âmbito da realização do XXIV Congresso e respetivas inscrições, bem como o subsídio á exploração ao abrigo do Compete 2020 (POCI-05-5762-FSE-000117).

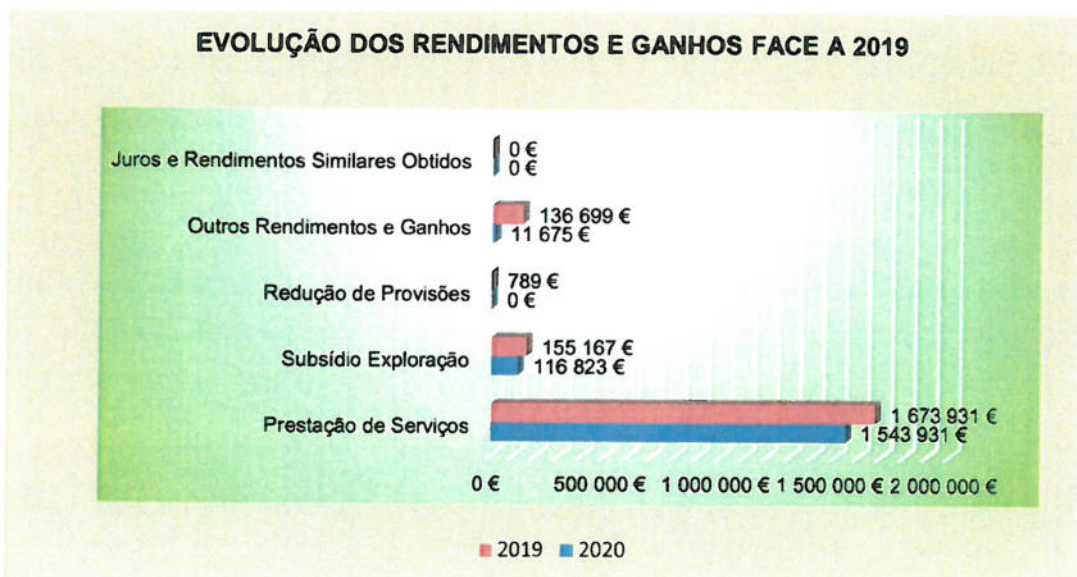


### EVOLUÇÃO DOS RENDIMENTOS E GANHOS FACE A 2019



Os rendimentos e ganhos totais da ANMP sofreram um decréscimo de cerca de 14,96% relativamente ao ano de 2019.

Esta dinâmica pode ser observada através da figura que abaixo se apresenta:



Este decréscimo está sobretudo refletido nas contas 7212 – Inscrições Congresso, 7531 – POCI – 05-5762-FSE.000117, 78161 – Patrocínios Congresso, de acordo com quadro que se segue:

	Rúbrica	2020	2019	Varição
72	<b>Prestação de Serviços</b>	1 543 931,42 €	1 673 931,42 €	- 130 000,00 €
721	<b>Associadas</b>	1 543 931,42 €	1 673 931,42 €	- 130 000,00 €
7211	Quotizações	1 543 431,42 €	1 543 431,42 €	- €
7212	Inscrições Congresso	500,00 €	130 500,00 €	- 130 000,00 €
75	<b>S. Exploração</b>	116 823,07 €	155 166,85 €	- 38 343,78 €
7531	POCI-05-5762-FSE.000117	116 823,07 €	155 166,85 €	- 38 343,78 €
76	<b>Reversões</b>	- €	788,69 €	- 788,69 €
763	<b>De Provisões</b>	- €	788,69 €	- 788,69 €
7638	Outras Provisões	- €	788,69 €	- 788,69 €
78	<b>Outros rendimentos e ganhos</b>	11 674,92 €	136 698,77 €	- 125 023,85 €
781	<b>Rendimentos suplementares</b>	4 919,40 €	133 758,20 €	- 128 838,80 €
7816	<b>O. Rendimentos suplementares</b>	4 919,40 €	133 758,20 €	- 128 838,80 €
78162	<b>Patrocínios</b>	4 919,40 €	133 758,20 €	- 128 838,80 €
781621	Patrocínio Congresso	- €	128 000,00 €	- 128 000,00 €
781622	Patrocínio Prémio de Jornalismo	4 919,40 €	5 758,20 €	- 838,80 €
787	<b>Rendimentos e ganhos em investimentos</b>	1 600,00 €	- €	1 600,00 €
7871	Alienações	1 600,00 €	- €	1 600,00 €
788	<b>Outros</b>	5 155,52 €	2 940,57 €	2 214,95 €
7881	<b>Correções períodos anteriores</b>	10,08 €	15,32 €	- 5,24 €
78811	Correções períodos anteriores	10,08 €	15,32 €	- 5,24 €
7883	<b>Imputação de Subsídios para o Investimento</b>	5 145,44 €	2 925,25 €	2 220,19 €
78831	Compete 2020 - POCI	5 145,44 €	2 925,25 €	2 220,19 €
7888	Outros não especificados	- €	- €	- €
<b>TOTAL</b>		<b>1 672 429,41 €</b>	<b>1 966 585,73 €</b>	<b>- 294 156,32 €</b>

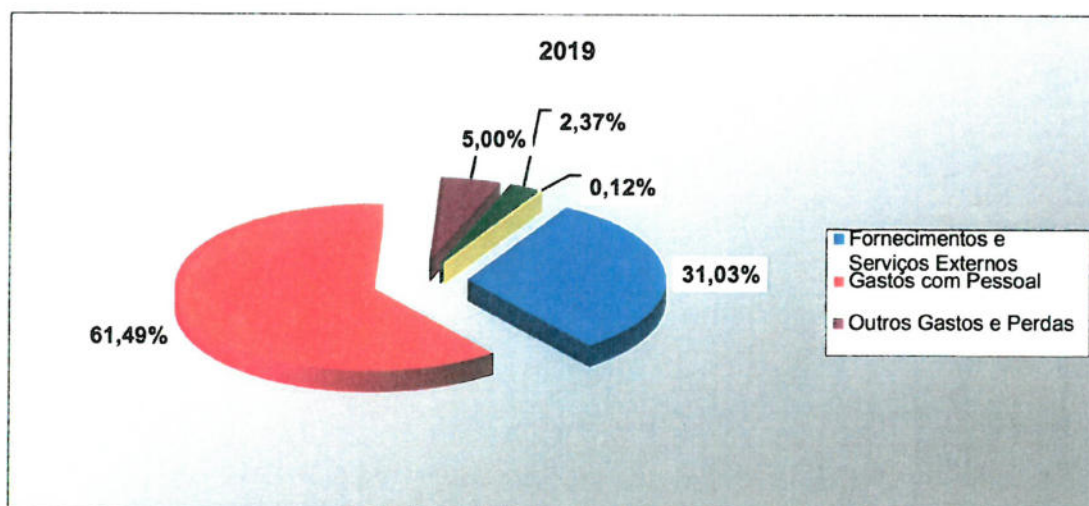
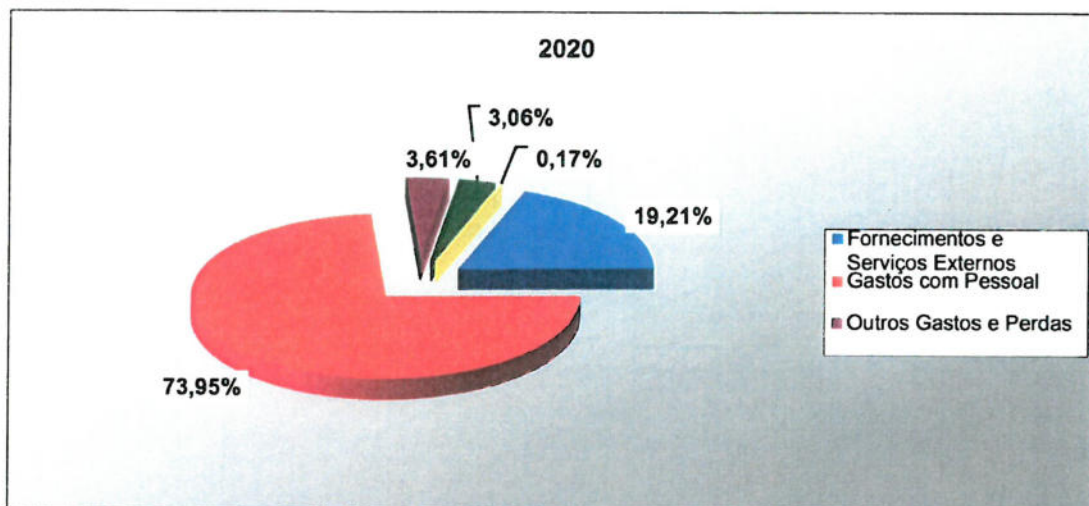


## GASTOS

Em 2020 os gastos totais da ANMP cifraram-se em 1 551 368,02 euros.

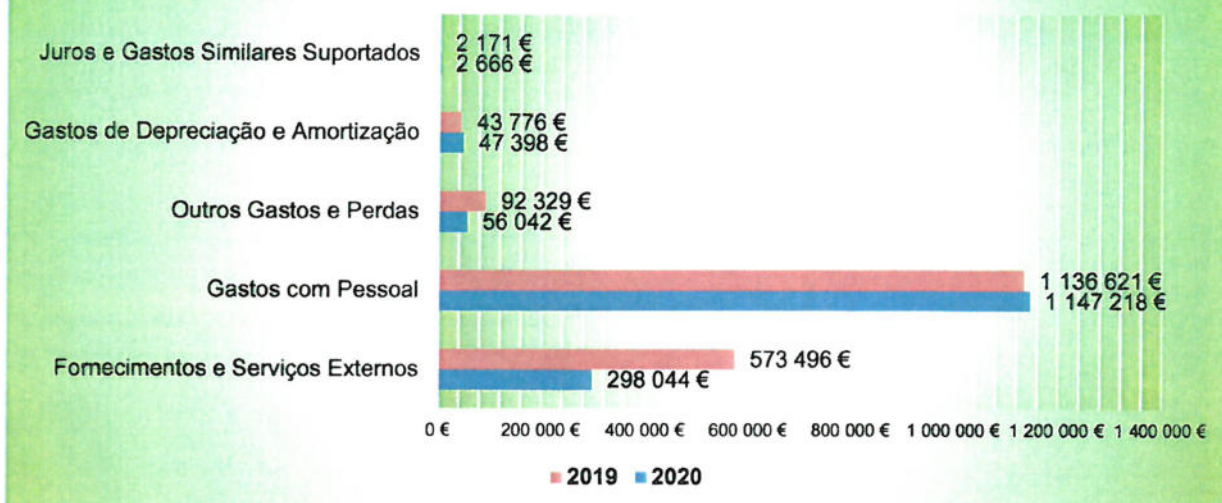
Rubricas	2020 (b)	2019 a)	Variação (b/a)
Fornecimentos e Serviços Externos	298 044,46 €	573 495,56 €	-48,03 %
Gastos com o Pessoal	1 147 217,89 €	1 136 621,33 €	0,93%
Outros Gastos e Perdas	56 042,29 €	92 329,34 €	-39,30%
Gastos de Depreciação e Amortização	47 397,53 €	43 775,87 €	8,27%
Juros e Gastos Similares Suportados	2 665,85 €	2 171,39 €	22,77%
<b>TOTAL</b>	<b>1 551 368,02 €</b>	<b>1 848 393,49 €</b>	<b>-16,07%</b>

### COMPOSIÇÃO DOS GASTOS





### ALTERAÇÕES NA COMPOSIÇÃO DOS GASTOS FACE A 2019



#### Recursos humanos

Para este montante contribuíram com grande expressão os Gastos com Pessoal, que no final do ano de 2020 somavam 1.147.217,89 euros.

No âmbito dos serviços de higiene, segurança e saúde no trabalho, foram realizados exames e consultas médicas aos funcionários da ANMP.

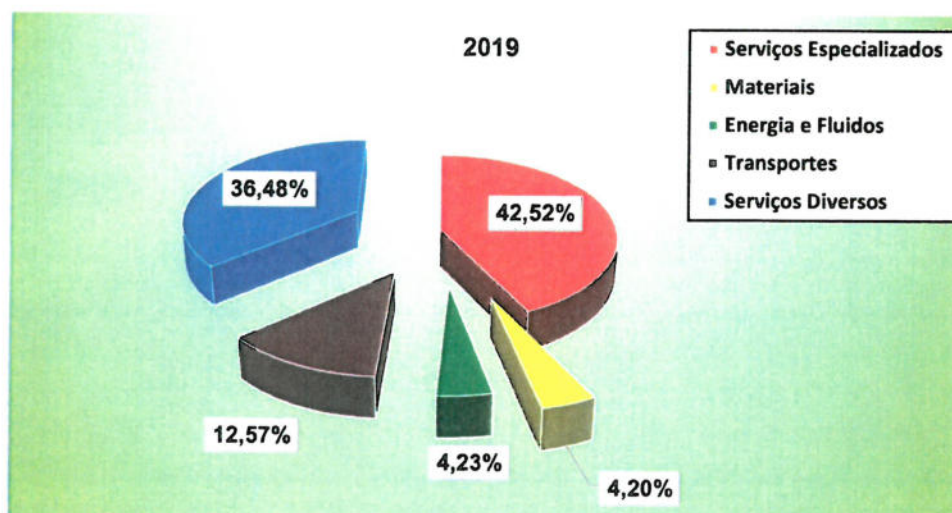
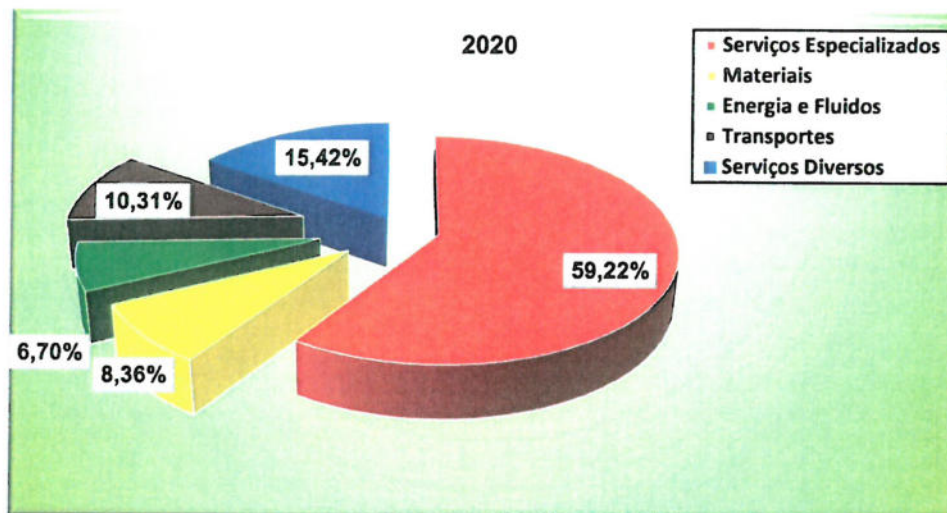
#### NÚMERO DE PESSOAS AO SERVIÇO EM 2020

CATEGORIA PROFISSIONAL	NÚMERO
Dirigentes Superiores de 1.º Grau	1
Dirigentes Superiores de 2.º Grau	1
Técnicos Superiores	16
Assistentes Técnicos	6
Assistentes Operacionais	2
<b>TOTAL</b>	<b>26</b>



## FORNECIMENTOS E SERVIÇOS EXTERNOS

### COMPOSIÇÃO DA RUBRICA FORNECIMENTO E SERVIÇOS EXTERNOS



Os Forneçimentos e Serviços Externos, atingiram, em 2020, o valor de 298 044,46 Euros. No cômputo geral esta rúbrica sofreu um decréscimo de 48,03 % relativamente ao ano de 2019. Este decréscimo está relacionado sobretudo com a diminuição dos custos relacionados com o Projeto Compete 2020 POCl, com a diminuição dos custos relacionados com deslocações e estadas e com a diminuição dos custos que normalmente ocorrem em virtude da realização do Congresso da ANMP.



Os restantes custos de FSE referem-se:

- o Gastos efetuados com reuniões com entidades oficiais nacionais e internacionais e que, de acordo com a nova classificação SNC, estão incluídos na rubrica Transportes;
- o Honorários pagos a terceiros;
- o Conservação e reparação;
- o À aquisição de materiais, energia e fluidos (combustíveis) necessários para cobrir necessidades de funcionamento;
- o Serviços especializados
- o Outros Serviços contratados na prossecução das atividades desta Associação.

Assim compostos, os Fornecimentos e Serviços Externos representam 19,21% do total dos compromissos assumidos pela ANMP em 2020.

#### **Aprovisionamento**

As compras efetuadas pela ANMP seguem as regras estabelecidas pelo Código dos Contratos Públicos e obedecem aos normativos consagrados pela Lei dos Compromissos e Pagamentos em Atraso (LCPA), classificando-se, neste âmbito, como uma entidade sem pagamentos em atraso.

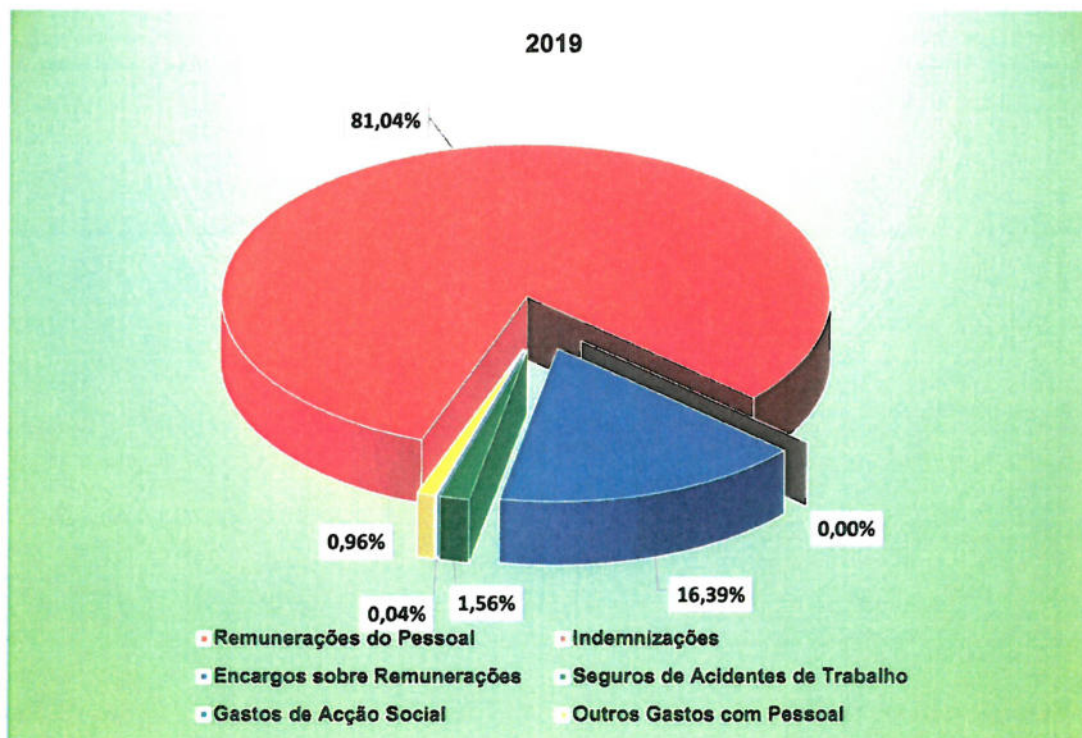
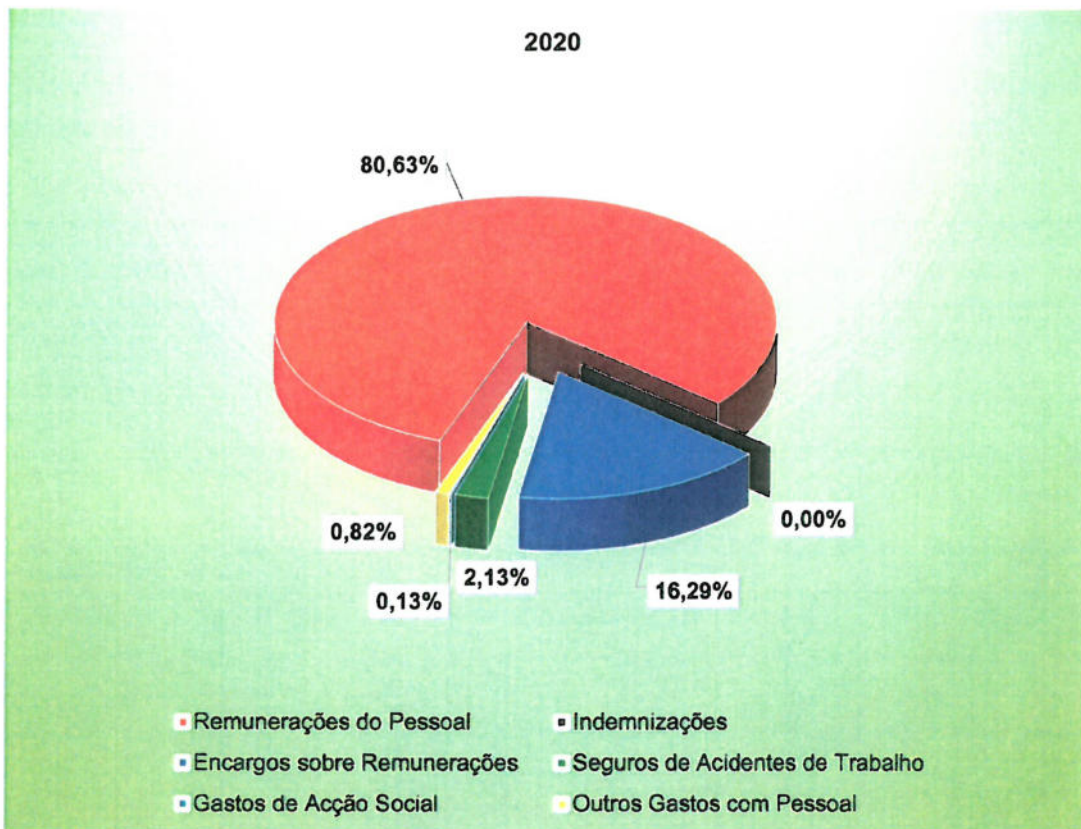
#### **Juros e Gastos Similares suportados**

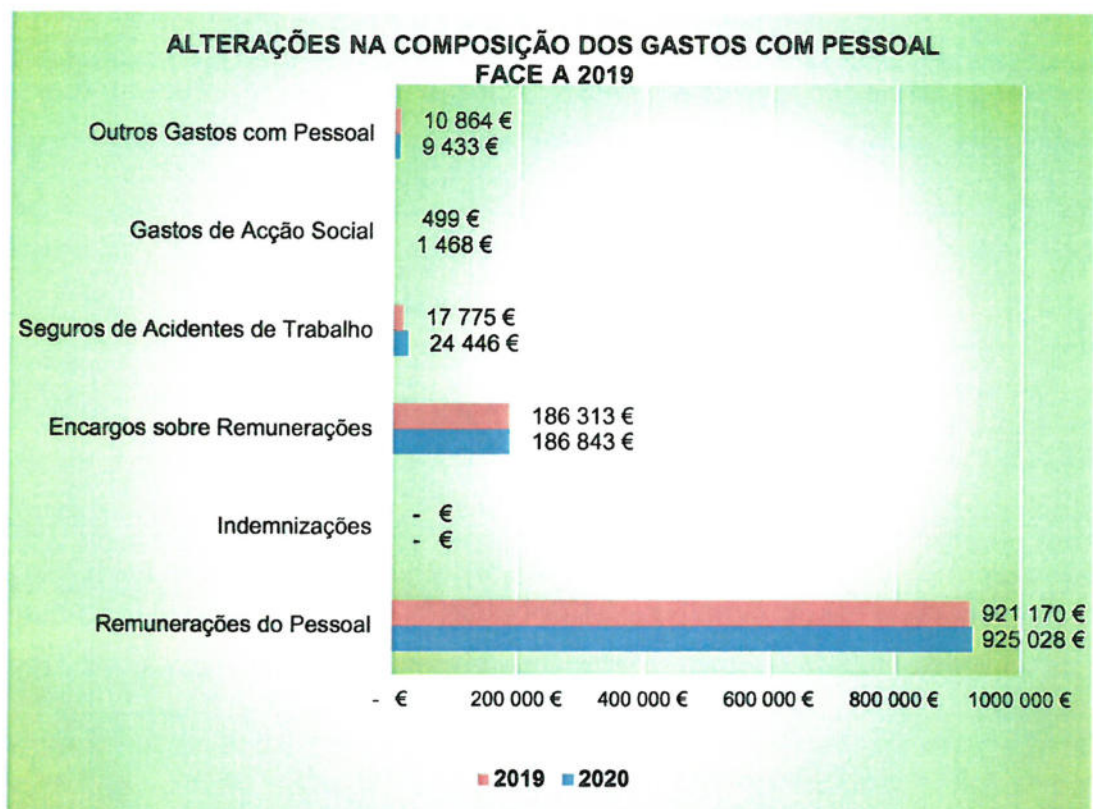
A ANMP não recorreu a qualquer empréstimo bancário, pelo que os gastos financeiros, no valor de 2.665,85 euros, e assumidos por esta associação, referem-se, sobretudo a serviços e comissões bancárias cobrados ao longo do ano.

#### **Outros Gastos e Perdas**

Cumprir ainda salientar que na rubrica Outros Gastos e Perdas continua a ter muita relevância o pagamento de quotizações ao Comité das Regiões Europeu (CCRE) e CGLU.

### COMPOSIÇÃO DOS GASTOS COM PESSOAL





<b>COMPOSIÇÃO DOS GASTOS COM PESSOAL</b>		
	<b>2020</b>	<b>2019</b>
Remunerações do Pessoal	925 028 €	921 170 €
Indemnizações	- €	- €
Encargos sobre Remunerações	186 843 €	186 313 €
Seguros de Acidentes de Trabalho	24 446 €	17 775 €
Gastos de Acção Social	1 468 €	499 €
Outros Gastos com Pessoal	9 433 €	10 864 €
<b>TOTAL</b>	<b>1 147 218 €</b>	<b>1 136 621 €</b>



## Resultado

Do confronto de rendimentos e gastos acima analisados, obtém-se um resultado positivo de 121 061,39 euros, conforme mapa abaixo.

Rubricas	2020	2019
Rendimentos	1 672 429,41 €	1 966 585,73 €
Gastos	1 551 368,02 €	1 848 393, 49 €
<b>Resultado antes do imposto</b>	<b>121 061,39 €</b>	<b>118 192,24 €</b>

Da leitura dos gráficos que ilustram as variações ocorridas nos custos da ANMP, e também observadas no mapa de Demonstrações de Resultados, verifica-se que houve um decréscimo global do nível de gastos de cerca de 16,07 % para um nível de receita inferior em cerca 14,96% face ao ano anterior, conforme os seguintes mapas:

COMPOSIÇÃO DE GASTOS						
2020		%	2019		%	Varição
Fornecimentos e Serviços Externos	298 044,46 €	19,21%	Fornecimentos e Serviços Externos	573 495,56 €	31,03%	-48,03%
Gastos com Pessoal	1 147 217,89 €	73,95%	Gastos com Pessoal	1 136 621,33 €	61,49%	0,93%
Outros Gastos e Perdas	56 042,29 €	3,61%	Outros Gastos e Perdas	92 329,34 €	5,00%	-39,30%
Gastos de Depreciação e Amortização	47 397,53 €	3,06%	Gastos de Depreciação e Amortização	43 775,87 €	2,37%	8,27%
Juros e Gastos Similares Suportados	2 665,85 €	0,17%	Juros e Gastos Similares Suportados	2 171,39 €	0,12%	22,77%
<b>TOTAL</b>	<b>1 551 368,02 €</b>	<b>100%</b>	<b>TOTAL</b>	<b>1 848 393,49 €</b>	<b>100%</b>	<b>-16,07%</b>

COMPOSIÇÃO DE RÉDITOS						
2020		%	2019		%	Varição
Prestação de Serviços	1 543 931,42 €	92,32%	Prestação de Serviços	1 673 931,42 €	85,12%	-7,77%
Subsídio Exploração	116 823,07 €	6,99%	Subsídio Exploração	155 166,85 €	7,89%	-24,71%
Redução de Provisões	- €	0,00%	Redução de Provisões	788,69 €	0,04%	0,00%
Outros Rendimentos e Ganhos	11 674,92 €	0,70%	Outros Rendimentos e Ganhos	136 698,77 €	6,95%	-91,46%
Juros e Rendimentos Similares Obtidos	- €	0,00%	Juros e Rendimentos Similares Obtidos	- €	0,00%	0,00%
<b>TOTAL</b>	<b>1 672 429,41 €</b>	<b>100%</b>	<b>TOTAL</b>	<b>1 966 585,73 €</b>	<b>100%</b>	<b>-14,96%</b>

## ANEXO AO BALANÇO E DEMONSTRAÇÃO DE RESULTADOS

### 1 – IDENTIFICAÇÃO DA ENTIDADE:

#### 1.1. Designação da entidade

Associação Nacional de Municípios Portugueses

#### 1.2. Sede

Avenida Marnoco e Sousa, n.º 52, em Coimbra

#### 1.3. NIPC

501 627 413

#### 1.4. Natureza da Atividade

A Associação Nacional de Municípios Portugueses (ANMP) é uma entidade de direito privado e de utilidade pública, tendo sido constituída em 22 de fevereiro de 1985. A ANMP tem como fim geral a promoção, defesa, dignificação e representação do Poder Local.

#### 1.5. Sempre que não exista outra referência os montantes encontram-se expressos em unidades de euro.

### 2 – REFERENCIAL CONTABILÍSTICO DE PREPARAÇÃO DAS DEMONSTRAÇÕES FINANCEIRAS

#### 1.1. Referencial Contabilístico de Preparação das Demonstrações Financeiras

As demonstrações financeiras foram preparadas de acordo com o Sistema de Normalização Contabilística (SNC), aprovado pelo Decreto-Lei n.º 158/2009, de 13 de julho de 2010, face ao previsto no n.º 2 do art.º 3.º desse diploma, no disposto das normas contabilísticas e de relato financeiro (NCRF), aprovadas pelo Aviso n.º 15655/2009, de 7 de setembro, com as consequentes adaptações em função das necessidades de relato financeiro (NCFR) da ANMP.

#### 1.2. Indicação e justificação das disposições do SNC que, em casos excecionais, tenham sido derrogadas e dos respetivos efeitos nas demonstrações financeiras, tendo em vista a necessidade de estas darem uma imagem verdadeira e apropriada do ativo, do passivo e dos resultados da entidade.

No presente exercício não foram derrogadas quaisquer disposições do SNC.



### **1.3. Indicação e comentário das contas do Balanço e da Demonstração de Resultados cujos conteúdos não sejam comparáveis com os do exercício anterior**

Os valores constantes das demonstrações financeiras do período findo em 31 de dezembro de 2019 são comparáveis em todos os aspetos significativos com os valores do exercício de 2020.

## **3 – PRINCIPAIS POLÍTICAS CONTABILÍSTICAS**

### **3.1. Bases de mensuração usadas na preparação das demonstrações financeiras**

As demonstrações financeiras anexas foram elaboradas a partir dos livros e registos contabilísticos da ANMP, de acordo com as normas contabilísticas e de relato financeiro.

#### **ACTIVOS FIXOS TANGÍVEIS**

Os ativos fixos tangíveis adquiridos até 1 de janeiro de 2009 (*data de transição para NCRF*), encontram-se registados ao seu custo de aquisição de acordo com os princípios contabilísticos geralmente aceites em Portugal até àquela data, deduzido das amortizações acumuladas e de perdas por imparidade.

Os ativos fixos tangíveis adquiridos após aquela data encontram-se registados ao custo de aquisição, deduzido das correspondentes depreciações e das perdas por imparidade acumuladas.

As depreciações são calculadas, após a data em que os bens estejam disponíveis para serem utilizados, pelo método da linha reta em conformidade com o período de vida útil estimado para cada grupo de bens.

As despesas de conservação e reparação que não aumentem a vida útil dos ativos nem resultem em benfeitorias ou melhorias significativas nos elementos dos ativos fixos tangíveis são registadas como gastos do exercício em que ocorrem.

As mais ou menos-valias resultantes da venda ou abate do ativo fixo tangível são determinadas como a diferença entre o preço de venda e o valor líquido contabilístico na data de alienação ou abate, sendo registadas na Demonstração dos resultados nas rubricas outros rendimentos e ganhos ou outros gastos e perdas.

### **LOCAÇÕES (NCRF 9)**

Os contratos de locação são classificados como locações financeiras se, através deles, forem transferidos substancialmente todos os riscos e vantagens inerentes à propriedade do ativo e como locações operacionais se, através deles, não forem transferidos substancialmente todos os riscos e vantagens inerentes à posse do ativo.

A classificação das locações em financeiras ou operacionais depende da substância da transação e não da forma do contrato.

Os ativos fixos tangíveis adquiridos mediante contratos de locação financeira, bem como as correspondentes responsabilidades, são contabilizados reconhecendo os ativos fixos tangíveis e as depreciações acumuladas correspondentes e as dívidas pendentes de liquidação de acordo com o plano financeiro contratual. Adicionalmente, os juros incluídos no valor das rendas e as depreciações dos ativos fixos tangíveis são reconhecidos como gastos na Demonstração dos resultados do exercício a que respeitam.

Nas locações consideradas como operacionais, as rendas devidas são reconhecidas como gastos na Demonstração dos resultados numa base linear durante o período do contrato de locação.

### **IMPARIDADE DE ACTIVOS (NCRF 12)**

À data do Balanço é efetuada uma avaliação da existência objetiva de imparidades das quais resulte, nomeadamente, um impacto adverso decorrente de eventos ou alterações de circunstâncias que indiquem que o valor pelo qual os ativos se encontram reconhecidos possa não ser recuperável.

Sempre que a quantia escriturada do ativo for superior à sua quantia recuperável, deve ser reconhecida uma perda por imparidade, registada de imediato na Demonstração dos resultados na rubrica de Perdas por imparidade.

### **RÉDITO (NCRF 20)**

O rédito é valorizado pelo justo valor da contraprestação recebida ou a receber.

O rédito proveniente da venda de bens é reconhecido quando todas as seguintes condições são satisfeitas:

- Todos os riscos e vantagens da propriedade dos bens foram transferidos para o comprador;
- A entidade não mantém qualquer controlo sobre os bens vendidos;



- O montante do rédito pode ser valorizado com fiabilidade;
- É provável que benefícios económicos futuros associados à transação fluam para a Entidade;
- Os custos suportados ou a suportar com a transação podem ser valorizados com fiabilidade.

O rédito proveniente das prestações de serviços é reconhecido, líquido de impostos, pelo justo valor do montante a receber.

O rédito proveniente da prestação de serviços é reconhecido com referência à fase de acabamento da transação à data de relato, desde que todas as seguintes condições sejam satisfeitas:

- O montante do rédito pode ser mensurado com fiabilidade;
- É provável que benefícios económicos futuros associados à transação fluam para a Entidade;
- Os custos suportados ou a suportar com a transação podem ser valorizados com fiabilidade;
- A fase de acabamento da transação à data de relato pode ser valorizada com fiabilidade.

O rédito de juros é reconhecido utilizando o método do juro efetivo, desde que seja provável que benefícios económicos fluam para a Entidade e o seu montante possa ser valorizado com fiabilidade.

### **CONTABILIZAÇÃO DOS SUBSÍDIOS DO GOVERNO E DIVULGAÇÃO DE APOIOS DO GOVERNO (NCRF 22)**

Os subsídios podem dividir-se basicamente em subsídios á exploração e subsídios ao investimento.

Subsídios á exploração são os que têm como objetivo principal cobrir défices de exploração, compensar produtores pela prática de preços regulamentados, subsídios para abate de bens, ou compensar a empresa por incorrer em determinados gastos.

Os subsídios ao investimento destinam-se ao investimento direto em ativos, equipamento produtivo, intangíveis entre outros.

O beneficiário obriga-se a cumprir um plano de investimentos que terá de comprovar e que será objeto de inspeção e fiscalização por parte do organismo que concedeu o subsídio.



### **Subsídios á exploração não reembolsáveis**

Os subsídios á exploração são reconhecidos contabilisticamente, imediatamente, como rendimentos a reconhecer na demonstração de resultados do período.

Poderá existir, eventualmente, periodização económica, ou seja, reconhecer os rendimentos á medida que determinados gastos decorrentes do protocolo estabelecido com a entidade que concedeu o subsídio, vão sendo incorridos.

O critério de contabilização destes subsídios é, assim, muito claro, devem ser levados a resultados á medida que os gastos que pretendem compensar são incorridos.

### **Subsídios ao investimento não reembolsáveis**

Os subsídios não reembolsáveis relacionados com ativos tangíveis e intangíveis devem ser inicialmente reconhecidos nos capitais próprios e subsequentemente:

- Quanto aos que respeitam a ativos tangíveis depreciáveis e intangíveis com vida útil definida, são imputados numa base sistemática como rendimentos durante os períodos necessários para balanceá-los com os gastos relacionados que se pretende que eles compensem (depreciações).

### ***EFEITOS DE ALTERAÇÕES EM TAXAS DE CÂMBIO (NCRF 23)***

As transações em moeda estrangeira são convertidas para a moeda funcional á taxa de câmbio da data da transação.

À data de fecho é efetuada a atualização cambial de saldos (itens monetários) em aberto, aplicando a taxa de câmbio em vigor a essa data. As diferenças de câmbio, favoráveis e desfavoráveis, originadas pelas diferenças entre as taxas de câmbio em vigor na data das transações e as vigentes na data das cobranças, dos pagamentos ou á data do Balanço, são registadas como rendimentos e/ou gastos na Demonstração dos resultados do exercício na rubrica de ganhos/perdas cambiais.

### ***INSTRUMENTOS FINANCEIROS***

Os instrumentos financeiros encontram-se valorizados de acordo com os seguintes critérios:

#### **Associados e outras dívidas de terceiros**

As dívidas de associados ou de outros terceiros são registadas pelo seu valor nominal dado que não vencem juros e o efeito do desconto é considerado imaterial.



### **Fornecedores e outras dívidas a terceiros**

As dívidas a fornecedores ou a outros terceiros são registadas pelo seu valor nominal dado que não vencem juros e o efeito do desconto é considerado imaterial.

### **Periodizações**

As transações são contabilisticamente reconhecidas quando são geradas, independentemente do momento em que são recebidas ou pagas. As diferenças entre os montantes recebidos e pagos e os correspondentes rendimentos e gastos são registados nas rubricas outras contas a receber e a pagar e Diferimentos.

### **Caixa e Depósitos bancários**

Os montantes incluídos na rubrica caixa e seus equivalentes correspondem aos valores em caixa e depósitos bancários, ambos imediatamente realizáveis e sem perda de valor.

### **Benefícios de empregados**

Benefícios a curto prazo: incluem ordenados, salários, contribuições para a segurança social, subsídio de alimentação, subsídios de férias e de Natal, e quaisquer outras retribuições adicionais decididas pontualmente pelo Conselho Diretivo.

Estes benefícios são contabilizados no mesmo período temporal em que o empregado prestou o serviço, numa base não descontada por contrapartida do reconhecimento de um passivo que se extingue com o pagamento respetivo.

### **Eventos subsequentes**

Não existem eventos subsequentes suscetíveis de divulgação

#### **4 - Desagregação dos valores inscritos na rubrica de caixa e em depósitos bancários.**

<b>DESCRIÇÃO</b>	<b>CONTA</b>	<b>MONTANTE</b>
TOTAL CAIXA	11	3 226,17 €
DEPÓSITOS À ORDEM	12	309 512,87 €
DEPÓSITOS A PRAZO	13	1 160 000,00 €
<b>TOTAL DE CAIXA E DEPÓSITOS</b>		<b>1 472 739,04 €</b>



#### 5 – ATIVOS FIXOS TANGÍVEIS:

- a) Os ativos fixos tangíveis adquiridos encontram-se registados ao custo de aquisição, deduzido das correspondentes depreciações e das perdas por imparidades acumuladas;
- b) As amortizações são calculadas pelo método de quotas constantes, numa base anual, de acordo com as taxas aplicáveis por Lei
- c) Vidas úteis ou as taxas de depreciação usadas são as aplicáveis por Lei;
- d) Quantia escriturada bruta e depreciação acumulada (agregada com perdas por imparidade acumuladas) no início e no fim do período; e reconciliação da quantia escriturada no início e no fim do período mostrando as adições, as revalorizações, as alienações, os ativos classificados como detidos para venda, as amortizações, as perdas de imparidade e suas reversões e outras alterações, de acordo com o seguinte quadro:

Descrição	31/12/2019	Adições	Abates	31/12/2020
Edifícios e outras construções	617 149,93 €			617 149,93 €
Equipamento de transporte	156 241,88 €			156 241,88 €
Equipamento Administrativo	302.766,72 €			302.766,72 €
Outros ativos tangíveis	367 458,57 €		17 729,25 €	349 729,32 €
Investimentos em Curso – Ampliação Sede ANMP	19 864,50 €	450 854,07 €		470 718,57 €
<b>Ativo Bruto Tangível</b>	<b>1 463 481,60 €</b>	<b>450 854,07 €</b>	<b>17 729,25 €</b>	<b>1 896 606,42 €</b>
Depreciações Acumuladas	1 194 514, 85 €	47 397,53 €	17 729,25 €	1 224 183,13 €
<b>Ativo Líquido Tangível</b>	<b>268 966, 75 €</b>			<b>672 423,29 €</b>



## 6 – RÉDITO

Quantia de cada categoria significativa de rédito reconhecida durante o período incluindo o rédito proveniente de:

	Rúbrica	2020	2019
<b>72</b>	<b>Prestação de Serviços</b>	<b>1 543 931,42 €</b>	<b>1 673 931,42 €</b>
<b>721</b>	<b>Associadas</b>	<b>1 543 931,42 €</b>	<b>1 673 931,42 €</b>
7211	Quotizações	1 543 431,42 €	1 543 431,42 €
7212	Inscrições Congresso	500,00 €	130 500,00 €
<b>75</b>	<b>S. Exploração</b>	<b>116 823,07 €</b>	<b>155 166,85 €</b>
7531	POCI-05-5762-FSE.000117	116 823,07 €	155 166,85 €
<b>76</b>	<b>Reversões</b>	<b>- €</b>	<b>788,69 €</b>
<b>763</b>	<b>De Provisões</b>	<b>- €</b>	<b>788,69 €</b>
7638	Outras Provisões	- €	788,69 €
<b>78</b>	<b>Outros rendimentos e ganhos</b>	<b>11 674,92 €</b>	<b>136 698,77 €</b>
<b>781</b>	<b>Rendimentos suplementares</b>	<b>4 919,40 €</b>	<b>133 758,20 €</b>
<b>7816</b>	<b>O. Rendimentos suplementares</b>	<b>4 919,40 €</b>	<b>133 758,20 €</b>
<b>78162</b>	<b>Patrocínios</b>	<b>4 919,40 €</b>	<b>133 758,20 €</b>
781621	Patrocínio Congresso	- €	128 000,00 €
781622	Patrocínio Prémio de Jornalismo	4 919,40 €	5 758,20 €
<b>787</b>	<b>Rendimentos e ganhos em investimentos</b>	<b>1 600,00 €</b>	<b>- €</b>
7871	Alienações	1 600,00 €	- €
<b>788</b>	<b>Outros</b>	<b>5 155,52 €</b>	<b>2 940,57 €</b>
<b>7881</b>	<b>Correções períodos anteriores</b>	<b>10,08 €</b>	<b>15,32 €</b>
78811	Correções períodos anteriores	10,08 €	15,32 €
<b>7883</b>	<b>Imputação de Subsídios para o Investimento</b>	<b>5 145,44 €</b>	<b>2 925,25 €</b>
78831	Compete 2020 - POCI	5 145,44 €	2 925,25 €
7888	Outros não especificados	- €	- €
<b>TOTAL</b>		<b>1 672 429,41 €</b>	<b>1 966 585,73 €</b>

AR  
[Handwritten signature]

## 7 – Instrumentos Financeiros

Bases de mensuração utilizadas para os instrumentos financeiros e outras políticas contabilísticas utilizadas para a contabilização de instrumentos financeiros relevantes para a compreensão das demonstrações financeiras

### 7.1. – Fornecedores/Associados/Outras contas a receber e a pagar/pessoal

- Clientes/Associados – da qual fazem parte todas quotizações e demais operações relacionadas com as Câmaras Municipais que estão associadas à ANMP
- Outras Contas a Receber – Operações com juntas de freguesia e câmaras municipais relativas a seguros de eleitos locais e de bombeiros
- Os saldos credores destas contas, originados por correções de tesouraria e respetiva emissão de notas de crédito, encontram-se refletidos no passivo mantendo assim o princípio contabilístico da não compensação de saldos.
  - Fornecedores
  - Outras contas a pagar

O mesmo princípio é aplicado às contas do Passivo Corrente supra.

## 8 – Outras Informações

### 8.1. – Estado e outros entes públicos

Descrição	31/12/2020	31/12/2019
<b>Ativos</b>		
Segurança Social	0,00 €	0,00 €
Imposto sobre o Rendimento	0,00 €	0,00 €
<b>Total</b>	<b>0,00 €</b>	<b>0,00 €</b>
<b>Passivos</b>		
Retenção de impostos sobre rendimentos	16 401,91 €	15 812,00 €
Imposto sobre Valor Acrescentado	€	24 840,00 €
Contribuições para a Segurança Social	20 028,59 €	19 409,57 €
Outras Tributações FCT e FGT	53,89 €	53,89 €
<b>TOTAL</b>	<b>36 484,39 €</b>	<b>60 115,46 €</b>



### BALANÇO A 31.12.2020

Rubricas	Notas	2020	2019
<b>ATIVO</b>			
Ativo não corrente			
Ativos fixos tangíveis		672 423,29	268 966,75
Ativos Intangíveis		191,04	191,04
Outros ativos financeiros		253 137,73	252 539,41
Subtotal		925 752,06	521 697,20
Ativo corrente			
Clientes		230 503,71	210 062,71
Outras contas a receber		204 260,64	460 044,20
Diferimentos		10 141,14	15 325,86
Caixa e depósitos bancários		1 472 739,04	1 601 383,09
Subtotal		1 917 644,53	2 286 815,86
Total do ativo		2 843 396,59	2 808 513,06
<b>CAPITAL PRÓPRIO E PASSIVO</b>			
Capital Próprio			
Resultados transitados		2 362 495,02	2 244 302,78
Outras variações de capital próprio		21 617,17	26 762,61
Subtotal		2 384 112,19	2 271 065,39
Resultado líquido do exercício		121 061,39	118 192,24
Total do capital próprio		2 505 173,58	2 389 257,63
Passivo			
Passivo não corrente			
Subtotal		0,00	0,00
Passivo corrente			
Fornecedores		14 090,51	141 018,74
Adiantamentos de clientes		8 324,30	8 839,42
Estado e outros entes públicos		36 484,39	60 115,46
Financiamentos obtidos		0,00	706,00
Outras contas a pagar		194 966,93	7 395,86
Diferimentos		84 356,88	201 179,95
Subtotal		338 223,01	419 255,43
Total do Passivo		338 223,01	419 255,43
Total do capital próprio e do passivo		2 843 396,59	2 808 513,06

Contabilidade - (c) Primavera BSS

A Administração/Gerência \_\_\_\_\_

O Técnico oficial de contas \_\_\_\_\_

### DEMONSTRAÇÃO DE RESULTADOS A 31.12.2020

Conta		Rendimentos e Gastos	Notas	2020	2019
Pos	Neg				
71/72		Vendas e serviços prestados		1 543 931,42	1 673 931,42
75		Subsídios à exploração		116 823,07	155 166,85
785+792	685	Ganhos/Perdas imputados de subsidiárias, associadas e empreendimentos conjuntos		0,00	0,00
73		Variação de Inventários na produção		0,00	0,00
74		Trabalhos para a própria entidade		0,00	0,00
	61	Custo das mercadorias vendidas e das matérias consumidas		0,00	0,00
	62	Fornecimentos e serviços externos		-298 044,46	-573 495,56
	63	Gastos com pessoal		-1 147 217,89	-1 136 621,33
7622	652	Imparidades de inventários (perdas/reversões)		0,00	0,00
7621	651	Imparidade de dívidas a receber (perdas/reversões)		0,00	0,00
763	67	Provisões (aumentos/reduções)		0,00	788,69
7623;7627/8	653;657/8	Imparidade de Investimentos não depreciables / amortizáveis (perdas/reversões)		0,00	0,00
77	66	Aumentos / Reduções de justo valor		0,00	0,00
78...+791		Outros rendimentos e ganhos		11 674,92	136 698,77
	69-685+69	Outros gastos e perdas		-56 042,29	-92 329,34
		Resultado antes de depreciações, gastos de financiamento e impostos		171 124,77	164 139,50
761	64	Gastos / reversões de depreciação e de amortização		-47 397,53	-43 775,87
7624/6	654/6	Imparidade de ativos depreciables / amortizáveis (perdas/reversões)		0,00	0,00
		Resultado operacional (antes de gastos de financiamento e impostos)		123 727,24	120 363,63
7915		Juros e rendimentos similares obtidos		0,00	0,00
	6911/21/81	Juros e gastos similares suportados		-2 665,85	-2 171,39
		Resultado antes de impostos		121 061,39	118 192,24
	812	Impostos sobre o rendimento do período		0,00	0,00
		Resultado líquido do período		121 061,39	118 192,24

Contabilidade - (c) Primavera BSS

A Administração/Gerência \_\_\_\_\_

O Técnico oficial de contas \_\_\_\_\_

**Demonstração de Fluxos de Caixa (Método Direto) 31.12.2020**

RUBRICAS	NOTAS	2020	2019
<b>Fluxos de caixa de atividades operacionais - Método direto</b>			
Recebimentos de Clientes		2 197 755,86	2 349 306,86
Pagamentos a Fornecedores		-1 210 113,66	-1 205 009,45
Pagamentos ao Pessoal		-583 059,96	-584 560,11
<b>Caixa geradas pelas operações</b>		<b>404 582,24</b>	<b>559 737,30</b>
Pagamento/Recebimento do imposto sobre o rendimento		-530 262,81	-489 348,45
Outros Recebimentos/Pagamentos relativos à atividade operacional		-710,08	-449,25
<b>Fluxos das atividades operacionais (1)</b>		<b>-126 390,65</b>	<b>69 939,60</b>
<b>Fluxos de caixa das atividades de investimento</b>			
<b>Pagamentos respeitantes a:</b>			
Ativos fixos tangíveis		0,00	0,00
Ativos intangíveis		0,00	0,00
Investimentos financeiros		-598,20	-415,96
Outros ativos		0,00	0,00
<b>Recebimentos provenientes de:</b>			
Ativos fixos tangíveis		0,00	0,00
Ativos intangíveis		0,00	0,00
Investimentos financeiros		0,00	0,00
Outros ativos		0,00	0,00
Subsídios ao investimento		0,00	0,00
Juros e rendimentos similares		0,00	0,00
Dividendos		0,00	0,00
<b>Fluxos das atividades de investimento (2)</b>		<b>-598,20</b>	<b>-415,96</b>
<b>Fluxos de caixa das atividades de financiamento</b>			
<b>Recebimentos provenientes de</b>			
Financiamentos obtidos		0,00	0,00
Realizações de capital e de outros instrumentos de capital próprio		0,00	0,00
Cobertura de prejuízos		0,00	0,00
Doações		0,00	0,00
Outras operações de financiamento		0,00	0,00
<b>Pagamentos respeitantes a:</b>			
Financiamentos obtidos		0,00	0,00
Juros e gastos similares		-1 655,20	-872,15
Dividendos		0,00	0,00
Reduções de capital e outros instrumentos de capital próprio		0,00	0,00
Outras operações de financiamento		0,00	0,00
<b>Fluxos de atividades de financiamento (3)</b>		<b>-1 655,20</b>	<b>-872,15</b>
<b>Variação de caixa e seus equivalentes (1 + 2 + 3)</b>			
Efeitos das diferenças de câmbio		0,00	0,00
Caixa e seus equivalentes no início do período		1 601 383,09	1 532 731,60
<b>Caixa e seus equivalentes no fim do período</b>		<b>1 472 739,04</b>	<b>1 601 383,09</b>

Contabilidade - (c) Primavera BSS

A Administração/Gerência \_\_\_\_\_

O Técnico oficial de contas \_\_\_\_\_

DEMONSTRAÇÃO DAS ALTERAÇÕES DE CAPITAL PRÓPRIO

Descrição	Notas						Total do Capital Próprio
		Resultados Transitados	Excedentes Revalorização	Ajustamentos outras variações Capital Próprio	Resultado Líquido Período	Total	
Posição no final de 2019	1	2 244 302,78 €	- €	26 762,61 €	118 192,24 €	2 389 257,63 €	2 389 257,63 €
<b>Alterações no período</b>							
Outra alterações reconhecidas de capital próprio		118 192,24 €		- 5 145,44 €	121 061,39 €	234 108,19 €	234 108,19 €
	2	118 192,24 €	- €	- 5 145,44 €	121 061,39 €	234 108,19 €	234 108,19 €
<b>Resultado líquido do período</b>	3				- 118 192,24 €	- 118 192,24 €	- 118 192,24 €
<b>Resultado Integral</b>	4=2+3	118 192,24 €	- €	- 5 145,44 €	2 869,15 €	115 915,95 €	115 915,95 €
<b>Posição no final de 2020</b>	6=1+2+3+5	2 362 495,02 €	- €	21 617,17 €	121 061,39 €	2 505 173,58 €	2 505 173,58 €

Contabilidade - (c) Primavera BSS

A Administração/Gerência \_\_\_\_\_

O Técnico oficial de contas \_\_\_\_\_

**PARECER DO**  
**CONSELHO FISCAL SOBRE O**  
**RELATÓRIO E CONTAS DE 2020**

O Conselho Fiscal da Associação Nacional de Municípios Portugueses (ANMP), reunido por meios telemáticos no dia 1 de junho de 2021, no uso da sua competência que lhe é atribuída pela alínea b) do artigo 20º dos Estatutos, apreciou o Relatório e Contas de 2020.

As rubricas constantes do referido relatório de contas foram detalhadamente analisadas e, nesse âmbito, foi igualmente examinada a evolução dos principais agregados de receita e despesa bem como outros elementos informativos relevantes para a apreciação da situação financeira e patrimonial desta Associação.

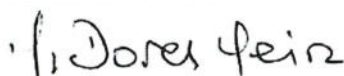
Da análise dos mesmos ressalta uma preocupação por parte do Conselho Diretivo da ANMP em prosseguir os fins de defesa, afirmação, unidade e dignificação do Poder Local, para os quais foi criada esta Associação aliada a um empenho na utilização dos recursos financeiros próprios de forma eficiente e racional, assegurada por uma gestão pautada pelo rigor e pela transparência.

Por seu turno, os documentos em análise permitem constatar uma coerente afetação de recursos em quadro que possibilitou, no ano de 2020, alcançar um resultado operacional positivo de 123 727,24€, que após resultado de financiamento negativo no valor de 2 665,85€ contribuiu para o apuramento do resultado líquido do exercício positivo de 121 061,39€.

Nestes termos, e constatados os cuidados colocados na gestão da ANMP, o Conselho Fiscal emite parecer favorável ao Relatório e Contas de 2020.

ANMP, 1 de junho de 2021

A Presidente do Conselho Fiscal

  
Maria das Dores Meira

Nº DE IDENTIFICAÇÃO FISCAL

501627413

PERÍODO DE TRIBUTAÇÃO

2020

## MAPA DE MAIS-VALIAS E MENOS-VALIAS

### NATUREZA DOS ACTIVOS:

ACTIVOS FIXOS TANGÍVEIS  
 ACTIVOS INTANGÍVEIS  
 PROPRIEDADES DE INVESTIMENTO

ACTIVOS BIOLÓGICOS NÃO CONSUMÍVEIS  
 PARTES DE CAPITAL



IRC

MODELO

31

(1) Descrição dos elementos do activo	(2) Valor de realização	(3) Valor de aquisição para efeitos fiscais	(4) Ano de aquisição	(5) Valor de aquisição para efeitos contabilísticos	(6) Depreciações / Amortizações e perdas por imparidade registadas	(7) Mais-valia ou menos-valia contabilística		(9) Mais-valia não tributada	(10) Depreciações / Amortizações e Perdas de Imparidade aceites fiscalmente	(11) Coeficiente de desvalorização da moeda	(12) Mais-valia ou menos-valia fiscal	
						+/-	Valor (8) = (2) - [(5)-(6)]				+/-	Valor (13) = (2) - (((3)-(9)-(10)) x (11))
Transporte												
<b>437 Outros activos fixos tangíveis</b>												
TABELA 2 DIVISÃO 1 GRUPO 3												
Computadores												
HP PROBOOK 650G174702	1 100,00	21 827,58	2014	21 827,58	21 827,58	+	1 100,00	0,00	21 825,39	0,00	+	1 100,00
HP PROBOOK 650G154200M	500,00	9 165,96	2014	9 165,96	9 165,96	+	500,00	0,00	9 165,96	0,00	+	500,00
<b>TOTAL GERAL OU A TRANSPORTAR,....</b>	<b>1 600,00</b>				<b>SALDO</b>	<b>+</b>	<b>1 600,00</b>			<b>SALDO</b>	<b>+</b>	<b>1 600,00</b>



Nº DE IDENTIFICAÇÃO FISCAL

501627413

PERÍODO DE TRIBUTAÇÃO

2020

NATUREZA DOS ACTIVOS:

- ACTIVOS FIXOS TANGÍVEIS
- ACTIVOS INTANGÍVEIS
- ACTIVOS BIOLÓGICOS NÃO CONSUMÍVEIS
- PROPRIEDADES DE INVESTIMENTO

MÉTODO UTILIZADO:

- QUOTAS CONSTANTES
- QUOTAS DECRESCENTES
- OUTROS



IRC

MODELO **32**

**MAPA DE DEPRECIações E AMORTIZações**

Código de acordo com a tabela anexa ao DR 25/2009	Descrição dos elementos do activo	Data		Valor contabilístico registado	Valor de aquisição ou produção para efeitos fiscais	Nº de anos de utilidade esperada	Depreciações / amortizações e perdas por imparidade contabilizadas no período	Depreciações e amortizações aceites em períodos anteriores	Gastos Fiscais				Taxas perdas acumuladas	Depreciações / amortizações e perdas de imparidade não aceites como gastos	Depreciações / amortizações e perdas de imparidade recuperadas no período	
		Mês	Ano						Taxa %	Taxa % Corrigida	Limite fiscal do período	Perdas por imparidade aceites no período (art. 38.º CIRC)				
(1)	(2)	(3)	(4)	(5)	(6)	(7)	(8)	(9)	(10)	(11)	(12)=[(10)*(6)] ou [(6)-(9)]*(11)	(13)	(14)	(15)=(8)-(12)+(13)	(16)	
	Transporte															
	<b>Elementos que entraram em funcionamento até 31 de Dezembro de 1988</b>															
2015	TABELA 2 DIVISÃO 1 GRUPO 1 Edifícios: Comerciais e administrativos EDIFÍCIO SEDE		1987	322 314,00	322 314,00		6 446,28	215 463,69	2,00	0,00	6 446,28	0,00	0,00	0,00	0,00	
				322 314,00	322 314,00		6 446,28	215 463,69			6 446,28	0,00		0,00	0,00	
	<b>TOTAL GERAL OU A TRANSPORTAR.....</b>			322 314,00	322 314,00		6 446,28	215 463,69			6 446,28	0,00		0,00	0,00	



Nº DE IDENTIFICAÇÃO FISCAL

501627413

PERÍODO DE TRIBUTAÇÃO

2020

## MAPA DE DEPRECIações E AMORTIZAções

### NATUREZA DOS ACTIVOS:

- ACTIVOS FIXOS TANGÍVEIS  
 ACTIVOS INTANGÍVEIS  
 ACTIVOS BIOLÓGICOS NÃO CONSUMÍVEIS  
 PROPRIEDADES DE INVESTIMENTO

### MÉTODO UTILIZADO:

- QUOTAS CONSTANTES  
 QUOTAS DECRESCENTES  
 OUTROS



IRC

MODELO

32

Código de acordo com a tabela anexa ao DR 25/2009	Descrição dos elementos do activo	Data		Activos		Depreciações / amortizações e perdas por imparidade contabilizadas no período	Depreciações e amortizações	Perdas por imparidade aceites no período (art. 38.º CIRC)	Taxas perdas acumuladas	Depreciações / amortizações e perdas de imparidade não aceites como gastos	Depreciações / amortizações e perdas de imparidade recuperadas no período				
		Mês	Ano	Valor contabilístico registado	Valor de aquisição ou produção para efeitos fiscais							Taxa %	Taxa Corrida %	Limite fiscal do período	
(1)	(2)	(3)	(4)	(5)	(6)	(7)	(8)	(9)	(10)	(11)	(12)=[(10)*(6)]/[(6)-(9)]*(11)	(13)	(14)	(15)=(8)-(12)+(13)	(16)
	Transporte			322 314,00	322 314,00		6 446,28	215 463,69			6 446,28				
<b>Elementos que entram em funcionamento a partir 1 de Janeiro de 1989</b>															
1565	TABELA 1 DIVISÃO 7 GRUPO 1 Mobiliário														
	CADEIRA RODADA CACP-R10		2011	129,15	129,15		0,00	129,15	0,00	0,00	0,00	0,00	0,00	0,00	0,00
	TABELA 1 DIVISÃO 7 GRUPO 2 ALÍNEA A														
	Aparelhagem e mobiliário de uso específico														
1615	Aspirador Hoover TCR4205		2013	122,00	122,00		15,25	106,75	12,50	0,00	15,25	0,00	0,00	0,00	0,00
	TABELA 2 DIVISÃO 1 GRUPO 1														
	Obras de pavimentação de pedra, cimento, betão, etc														
2045	OBRAS CONSERVAÇÃO DELEGAÇÃO ANMP	7	2018	2 204,75	2 204,75		110,24	165,36	5,00	0,00	110,24	0,00	0,00	0,00	0,00
	TABELA 2 DIVISÃO 1 GRUPO 2														
	Centrais telefónicas privadas														
2130	TELEMOVEL NOKIA 8810		1998	897,34	897,34		0,00	897,34	0,00	0,00	0,00	0,00	0,00	0,00	0,00
	TELEMOVEL NOKIA 7110		2000	398,54	398,54		0,00	398,54	0,00	0,00	0,00	0,00	0,00	0,00	0,00
	EQUIPAMENTO DE COMUNICAÇÃO														
	TELEPHONE YEALINK		2006	2 278,43	2 278,43		0,00	2 278,43	0,00	0,00	0,00	0,00	0,00	0,00	0,00
	Radiofónicas, radiotelegráficas e de televisão (instalações privadas)		2014	130,24	130,24		13,02	78,12	10,00	0,00	13,02	0,00	0,00	0,00	0,00
2170	FAX MULTIFUNÇÕES SAMSUNG		2007	304,99	304,99		0,00	304,99	0,00	0,00	0,00	0,00	0,00	0,00	0,00
	Refeitórios e cozinhas privadas														
2175	Frigorífico LG GRB-3925-T INOX		2010	589,00	589,00		0,00	589,00	0,00	0,00	0,00	0,00	0,00	0,00	0,00
				TOTAL GERAL OU A TRANSPORTAR,....	329 368,44	329 368,44	6 584,79	220 411,37	6 584,79	0,00	6 584,79	0,00	0,00	0,00	0,00

Nº DE IDENTIFICAÇÃO FISCAL

501627413

PERÍODO DE TRIBUTAÇÃO

2020

## MAPA DE DEPRECIações E AMORTIZações

**NATUREZA DOS ACTIVOS:**

- ACTIVOS FIXOS TANGÍVEIS  
 ACTIVOS INTANGÍVEIS  
 ACTIVOS BIOLÓGICOS NÃO CONSUMÍVEIS  
 PROPRIEDADES DE INVESTIMENTO

**MÉTODO UTILIZADO:**

- QUOTAS CONSTANTES  
 QUOTAS DECRESCENTES  
 OUTROS



IRC

MODELO **32**

Código de acordo com a tabela anexa ao DR 25/2009	Descrição dos elementos do activo	Data		Activos	Depreciações / amortizações e perdas por imparidade contabilizadas no período	Depreciações e amortizações aceites em períodos anteriores	Gastos Fiscais			Perdas por imparidade aceites no período (art. 38.º CIRC)	Taxas acumuladas	Depreciações / amortizações e perdas de imparidade não aceites como gastos	Depreciações / amortizações e perdas de imparidade recuperadas no período		
		Mês	Ano				Valor contabilístico registado	Valor de aquisição ou produção para efeitos fiscais	Nº de anos de utilidade esperada					Taxa %	Taxa Corrigida %
(1)	(2)	(3)	(4)	(5)	(6)	(7)	(8)	(9)	(10)	(11)	(12)=[(10)x(6)] ou [(6)+9]x(11)	(13)	(14)	(15)=(8)-(12)+(13)	(16)
2195	Não especificadas Transporte			329 368,44	329 368,44		6 584,79	220 411,37			6 584,79				
	INSTALAÇÃO DE EQUIPAMENTO ANTI-INCE		2008	1 628,11	1 628,11		0,00	1 628,11	0,00	0,00	0,00	0,00	0,00	0,00	0,00
	SISTEMA DE SEGURANÇA		2008	854,26	854,26		0,00	854,26	0,00	0,00	0,00	0,00	0,00	0,00	0,00
	TABELA 2 DIVISÃO 1 GRUPO 3			7 080,91	7 080,91		13,02	7 028,79			13,02			0,00	0,00
2200	Aparelhagem e máquinas eletrónicas														
	ACESSÓRIOS MAQ FOT DIGITAL CANON		2006	568,93	568,93		0,00	568,93	0,00	0,00	0,00	0,00	0,00	0,00	0,00
	MÁQUINA FOTOGRAFICA DIGITAL- POWERS		2006	1 131,35	1 131,35		0,00	1 131,35	0,00	0,00	0,00	0,00	0,00	0,00	0,00
	MATERIAL DE FOTOGRAFIA- FLASH SPEEDL		2006	445,28	445,28		0,00	445,28	0,00	0,00	0,00	0,00	0,00	0,00	0,00
	DECK DE CASSETTES		2006	157,30	157,30		0,00	157,30	0,00	0,00	0,00	0,00	0,00	0,00	0,00
	TELEFONE DIGITAL-CENTRAL TELEFONICA		2010	214,06	214,06		0,00	214,06	0,00	0,00	0,00	0,00	0,00	0,00	0,00
	CONJUNTO PROJETOR VIDEO, TELA E CABO		2014	601,80	601,80		0,00	601,80	0,00	0,00	0,00	0,00	0,00	0,00	0,00
2205	Aparelhagem de reprodução de som														
	EQUIPAMENTO DE GRAVAÇÃO E REPRODUÇÃO		2007	398,99	398,99		0,00	398,99	0,00	0,00	0,00	0,00	0,00	0,00	0,00
	SISTEMA DE SOM		2007	4 595,58	4 595,58		0,00	4 595,58	0,00	0,00	0,00	0,00	0,00	0,00	0,00
	MICROFONE		2007	330,33	330,33		0,00	330,33	0,00	0,00	0,00	0,00	0,00	0,00	0,00
	RACK COM RODAS- EQUIPAMENTO DE SOM		2006	423,50	423,50		0,00	423,50	0,00	0,00	0,00	0,00	0,00	0,00	0,00
	UNIDADES DE DELEGADO - SISTEMA DE SC		2006	1 197,90	1 197,90		0,00	1 197,90	0,00	0,00	0,00	0,00	0,00	0,00	0,00
	MESA DE CONTROLE/ALIMENTAÇÃO - SISTE		2006	1 281,45	1 281,45		0,00	1 281,45	0,00	0,00	0,00	0,00	0,00	0,00	0,00
	EQUALIZADOR GRÁFICO - SISTEMA SOM		2006	223,85	223,85		0,00	223,85	0,00	0,00	0,00	0,00	0,00	0,00	0,00
	AMPLIFICADOR STEREO		2006	665,50	665,50		0,00	665,50	0,00	0,00	0,00	0,00	0,00	0,00	0,00
	MESA DE MISTURA YAMAHA		2006	592,90	592,90		0,00	592,90	0,00	0,00	0,00	0,00	0,00	0,00	0,00
	COLUMNAS DE SOM MUSICSON		2006	363,00	363,00		0,00	363,00	0,00	0,00	0,00	0,00	0,00	0,00	0,00
	EQUIPAMENTO DE PROJEÇÃO GABINETE I		2008	1 668,34	1 668,34		0,00	1 668,34	0,00	0,00	0,00	0,00	0,00	0,00	0,00
	GRAVADOR LG EXTERNO		2008	94,00	94,00		0,00	94,00	0,00	0,00	0,00	0,00	0,00	0,00	0,00
	TOTAL GERAL OU A TRANSPORTAR,....			346 804,87	346 804,87		6 584,79	237 847,80			6 584,79		0,00	0,00	0,00



Nº DE IDENTIFICAÇÃO FISCAL

501627413

PERÍODO DE TRIBUTAÇÃO

2020

## MAPA DE DEPRECIações E AMORTIZAções

### NATUREZA DOS ACTIVOS:

- ACTIVOS FIXOS TANGÍVEIS  
 ACTIVOS INTANGÍVEIS  
 ACTIVOS BIOLÓGICOS NÃO CONSUMÍVEIS  
 PROPRIEDADES DE INVESTIMENTO

### MÉTODO UTILIZADO:

- QUOTAS CONSTANTES  
 QUOTAS DECRESCENTES  
 OUTROS



IRC

MODELO

32

Código de acordo com a tabela anexa ao DR 25/2009	(1)	(2)	Data		Activos		Depreciações / amortizações e perdas por imparidade contabilizadas no período	Depreciações e amortizações aceites em períodos anteriores	Gastos Fiscais			Perdas por imparidade aceites no período (art. 38.º CIRC)	Taxas perdidas acumuladas	Depreciações / amortizações e perdas por imparidade não aceites como gastos	Depreciações / amortizações e perdas por imparidade recuperadas no período
			Mês	Ano	Valor contabilístico registado	Valor de aquisição ou produção para efeitos fiscais			No de anos de utilidade esperada	Taxa %	Taxa Corrigida %				
	(3)	(4)	(5)	(6)	(7)	(8)	(9)	(10)	(11)	(12)=[(10)X(6)] ou [(6)X(9)]X(11)	(13)	(14)	(15)=(8)-[(12)+(13)]	(16)	
			406 377,24	406 377,24	7 104,20	295 967,12				7 104,20					
		Transporte													
		HP 6730S CZD T5870/2GB/250GB		1 814,40	1 814,40	0,00	1 814,40	0,00	0,00	0,00	0,00	0,00	0,00	0,00	0,00
		EQUIPAMENTO DE INTERLIGAÇÃO DE REDE		490,00	490,00	0,00	490,00	0,00	0,00	0,00	0,00	0,00	0,00	0,00	0,00
		computador Touchsmart HP		1 249,00	1 249,00	0,00	1 249,00	0,00	0,00	0,00	0,00	0,00	0,00	0,00	0,00
		disco externo western digital 2TB		237,88	237,88	0,00	237,88	0,00	0,00	0,00	0,00	0,00	0,00	0,00	0,00
		APPLE MB Pro 13		1 399,00	1 399,00	0,00	1 398,87	0,00	0,00	0,00	0,00	0,00	0,00	0,00	0,00
		APPLE IPAD 64GB		789,00	789,00	0,00	788,91	0,00	0,00	0,00	0,00	0,00	0,00	0,00	0,00
		PC SERVIDOR CONTABILIDADE		918,07	918,07	0,00	917,97	0,00	0,00	0,00	0,00	0,00	0,00	0,00	0,00
		MONITORES PC		472,20	472,20	0,00	472,15	0,00	0,00	0,00	0,00	0,00	0,00	0,00	0,00
		TOSHIBA Z3012V 17-4		1 299,00	1 299,00	0,00	1 298,88	0,00	0,00	0,00	0,00	0,00	0,00	0,00	0,00
		TOSHIBA Z30-12V 17 - 4		1 299,00	1 299,00	0,00	1 298,88	0,00	0,00	0,00	0,00	0,00	0,00	0,00	0,00
		APPLE IPAD 15 GB		509,00	509,00	0,00	508,95	0,00	0,00	0,00	0,00	0,00	0,00	0,00	0,00
		APPLE IPAD 16GB		1 018,00	1 018,00	0,00	1 017,90	0,00	0,00	0,00	0,00	0,00	0,00	0,00	0,00
		APPLE IPAD II 16 MC773		469,00	469,00	0,00	468,96	0,00	0,00	0,00	0,00	0,00	0,00	0,00	0,00
		TABLET SAMSUNG 3.8		269,90	269,90	0,00	269,88	0,00	0,00	0,00	0,00	0,00	0,00	0,00	0,00
		HP ML 310 E d8 e3-1229V3 8 GB 2*1TB		2 538,72	2 538,72	0,00	2 538,72	0,00	0,00	0,00	0,00	0,00	0,00	0,00	0,00
		SERVIDOR HP PROLIANT ML 10 GEN9 E3-12		642,06	642,06	0,00	642,06	0,00	0,00	0,00	0,00	0,00	0,00	0,00	0,00
		SAMSUNG SERIE 850 EVO SSD 500 GB		4 247,19	4 247,19	0,00	4 247,19	0,00	0,00	0,00	0,00	0,00	0,00	0,00	0,00
		PORTATIL APPLE MACBOOK PRO 13"		2 375,13	2 375,13	0,00	2 375,13	0,00	0,00	0,00	0,00	0,00	0,00	0,00	0,00
		PORTATIL DELL XPS 13 9370		1 931,10	1 931,10	0,00	1 287,28	0,00	0,00	0,00	0,00	0,00	0,00	0,00	0,00
		APPLE IPAD PRO 10.5"	7	1 079,00	1 079,00	0,00	539,45	0,00	33,34	0,00	643,82	0,00	0,00	0,00	0,00
		2 SERVIDORES DELL POWEREDGE T 440 CT	5	7 466,10	7 466,10	0,00	1 658,97	0,00	33,33	0,00	359,63	0,00	0,00	0,00	0,00
		HP PROBOOK X360 440 G1	7	22 729,17	22 729,17	0,00	3 787,82	0,00	33,33	0,00	2 488,45	0,00	0,00	0,00	0,00
		HP PROBOOK X360 440 G1	7	10 696,08	10 696,08	0,00	1 782,50	0,00	33,33	0,00	7 575,63	0,00	0,00	0,00	0,00
2251		Aparelhos telemóveis													
		Telefone Digital M760		214,06	214,06	0,00	214,06	0,00	0,00	0,00	0,00	0,00	0,00	0,00	0,00
		TOTAL GERAL OU A TRANSPORTAR,.....		472 529,30	472 529,30		327 272,93			21 736,73		0,00		0,00	0,00

# MAPA DE DEPRECIações E AMORTIZações

Nº DE IDENTIFICAÇÃO FISCAL

501627413

PERÍODO DE TRIBUTAÇÃO

2020

**NATUREZA DOS ACTIVOS:**

- ACTIVOS FIXOS TANGÍVEIS
- ACTIVOS INTANGÍVEIS
- ACTIVOS BIOLÓGICOS NÃO CONSUMÍVEIS
- PROPRIEDADES DE INVESTIMENTO

**MÉTODO UTILIZADO:**

- QUOTAS CONSTANTES
- QUOTAS DECRESCENTES
- OUTROS



IRC

MODELO

32

Código de acordo com a tabela anexa ao DR 25/2009	Descrição dos elementos do activo	Data		Activos		Depreciações / amortizações e perdas por imparidade contabilizadas no período	Depreciações e amortizações aceites em períodos anteriores	Gastos Fiscais			Perdas por imparidade aceites no período (art. 38.º CIRC)	Taxas perdidas acumuladas	Depreciações / amortizações e perdas por imparidade não aceites como gastos	Depreciações / amortizações e perdas por imparidade recuperadas no período	
		Início de utilização	Ano	Valor contabilístico registado	Valor de aquisição ou produção para efeitos fiscais			No de anos de utilidade esperada	Taxa %	Taxa %					Limite fiscal do período
(1)	(2)	(3)	(4)	(5)	(6)	(7)	(8)	(9)	(10)	(11)	(12)=[(10)X(6)] ou [(6)X(9)]X(11)	(13)	(14)	(15)=(8)-(12)+(13)	(16)
	Transporte			472 529,30	472 529,30		21 736,73	327 272,93			21 736,73				
	IPHONE 5 - GABINETE COMUNICAÇÃO		2014	560,41	560,41		0,00	560,41	0,00	0,00	0,00	0,00	0,00	0,00	0,00
	IPHONE 6 - 16GB SPACE GREY		2015	699,00	699,00		0,00	699,00	0,00	0,00	0,00	0,00	0,00	0,00	0,00
	IPHONE 7 - 128 GB		2017	907,97	907,97		181,59	544,77	20,00	0,00	181,59	0,00	0,00	0,00	0,00
2265	Ferramentas e utensílios														
	COMPUTADOR INTEL CELERON 30GHZ		2006	886,93	886,93		0,00	886,93	0,00	0,00	0,00	0,00	0,00	0,00	0,00
	PROGRAMA DE CONTABILIDADE E COMPUT		2007	5 939,89	5 939,89		0,00	5 939,89	0,00	0,00	0,00	0,00	0,00	0,00	0,00
	UPS PHASAK GATE		2015	793,47	793,47		0,00	793,47	0,00	0,00	0,00	0,00	0,00	0,00	0,00
	PULPITO DENON LECTERN ACTIVE - PRETO		2018	1 214,42	1 214,42		303,61	404,81	25,00	0,00	303,61	0,00	0,00	0,00	0,00
2275	Máquinas de escrever, calcular, de contabilidade e de fotocopiar. Máq.-ferramentas: Ligeiras														
	IMPRESSORA EPSON LQ-300		2011	258,05	258,05		0,00	258,05	0,00	0,00	0,00	0,00	0,00	0,00	0,00
	Impressora Zebra ZPX Série 3		2015	891,75	891,75		0,00	891,75	0,00	0,00	0,00	0,00	0,00	0,00	0,00
	IMPRESSORA ZEBRA		2009	1 978,80	1 978,80		0,00	1 978,80	0,00	0,00	0,00	0,00	0,00	0,00	0,00
	IMPRESSORA HP MULTIFUNÇÕES		2009	50,00	50,00		0,00	50,00	0,00	0,00	0,00	0,00	0,00	0,00	0,00
	Impressora HP Multifunções - Delegação de		2009	50,00	50,00		0,00	50,00	0,00	0,00	0,00	0,00	0,00	0,00	0,00
	Maquina café Delta Q		2013	49,00	49,00		0,00	49,00	0,00	0,00	0,00	0,00	0,00	0,00	0,00
	COPIADOR DIGITAL RICOH MP C5000 AD		2014	1 230,00	1 230,00		0,00	1 230,00	0,00	0,00	0,00	0,00	0,00	0,00	0,00
	COPIADORA MULTIFUNCIONAL RICOH AFIC		2014	1 230,00	1 230,00		0,00	1 230,00	0,00	0,00	0,00	0,00	0,00	0,00	0,00
	IMPRESSORA ZEBRA ZXP3		2017	902,08	902,08		180,42	541,26	20,00	0,00	180,42	0,00	0,00	0,00	0,00
	FOTOCOPIADORAS LEMARX X654DE		2011	2 767,50	2 767,50		0,00	2 767,50	0,00	0,00	0,00	0,00	0,00	0,00	0,00
2280	Máquinas-ferramentas: Ligeiras														
	MAQUINA DESTRUIDORA REXEL Rss2030		2014	274,54	274,54		0,00	274,54	0,00	0,00	0,00	0,00	0,00	0,00	0,00
2285	Máquinas-ferramentas: Pesadas														
	FAX OKI 5650		2004	654,50	654,50		0,00	654,50	0,00	0,00	0,00	0,00	0,00	0,00	0,00
	MÁQUINA DE ENCADERNAR		2007	275,03	275,03		0,00	275,03	0,00	0,00	0,00	0,00	0,00	0,00	0,00
2295	Máquinas não especificadas														
	TOTAL GERAL OU A TRANSPORTAR.....			494 142,64	494 142,64		22 402,35	347 352,64			22 402,35	0,00	0,00	0,00	0,00

Nº DE IDENTIFICAÇÃO FISCAL

501627413

PERÍODO DE TRIBUTAÇÃO

2020

## MAPA DE DEPRECIações E AMORTIZAções

**NATUREZA DOS ACTIVOS:**

- ACTIVOS FIXOS TANGÍVEIS  
 ACTIVOS INTANGÍVEIS  
 ACTIVOS BIOLÓGICOS NÃO CONSUMÍVEIS  
 PROPRIEDADES DE INVESTIMENTO

**MÉTODO UTILIZADO:**

- QUOTAS CONSTANTES  
 QUOTAS DECRESCENTES  
 OUTROS



IRC

MODELO **32**

Código de acordo com a tabela anexa ao DR 25/2009	Descrição dos elementos do activo	Data		Activos	Depreciações / amortizações e perdas por imparidade contabilizadas no período	Depreciações e amortizações aceites em períodos anteriores	Gastos Fiscais			Taxas perdas acumuladas	Depreciações / amortizações e perdas de imparidade não aceites como gastos	Depreciações / amortizações e perdas de imparidade recuperadas no período			
		Início de utilização	Ano				Valor contabilístico registado	Valor de aquisição ou produção para efeitos fiscais	De Taxa %				De Taxa %	De Taxa %	
(1)	(2)	(3)	(4)	(5)	(6)	(7)	(8)	(9)	(10)	(11)	(12)=[(10)x(6)] ou [(6)+9]x(11)	(13)	(14)	(15)=(8)-(12)+(13)	(16)
	Transporte			494 142,64	494 142,64		22 402,35	347 352,64			22 402,35				
	BENS TOTALMENTE AMORTIZADOS (ANT.PF)		2008	776 698,66	776 698,66	1	0,00	776 698,66	0,00	0,00	0,00	0,00	0,00	0,00	0,00
	AUTOMATISMO PARA O PORTÃO		2004	1 076,95	1 076,95		0,00	1 076,95	0,00	0,00	0,00	0,00	0,00	0,00	0,00
	MAQUINA DE GELO		2004	1 060,00	1 060,00		0,00	1 060,00	0,00	0,00	0,00	0,00	0,00	0,00	0,00
	ASPIRADOR HOOVER SPRINT TW1650		2008	43,44	43,44		0,00	43,44	0,00	0,00	0,00	0,00	0,00	0,00	0,00
	TELEFONES FIXOS		2007	169,40	169,40		0,00	169,40	0,00	0,00	0,00	0,00	0,00	0,00	0,00
	AspiradorTaski Vento		2009	191,81	191,81		0,00	191,81	0,00	0,00	0,00	0,00	0,00	0,00	0,00
	Frigorífico LG GRB-3925-T INOX		2010	599,00	599,00		0,00	599,00	0,00	0,00	0,00	0,00	0,00	0,00	0,00
2300	Material de Incêndio (extintores e outros)		2009	2 212,41	2 212,41		0,00	2 212,41	0,00	0,00	0,00	0,00	0,00	0,00	0,00
	MATERIAL DE INCENDIO		2009	2 212,41	2 212,41		0,00	2 212,41	0,00	0,00	0,00	0,00	0,00	0,00	0,00
2315	Equipamento de Segurança contra Incêndios		2009	139,20	139,20		0,00	139,20	0,00	0,00	0,00	0,00	0,00	0,00	0,00
	Televisores		2009	349,00	349,00		0,00	349,00	0,00	0,00	0,00	0,00	0,00	0,00	0,00
	TELA DE PROJEÇÃO TRIPE 200*200 C/ MC		2010	726,24	726,24		0,00	725,97	0,00	0,00	0,00	0,00	0,00	0,00	0,00
	Televisor Gabinete Comunicação Social		2014	299,00	299,00		42,80	256,20	14,31	0,00	42,80	0,00	0,00	0,00	0,00
	TABELA 2 DIVISÃO 1 GRUPO 4			948 069,35	948 069,35		15 860,36	910 193,35			15 860,36	0,00		0,00	0,00
2375	Veículos automóveis: Ligeiros e mistos		2010	17 277,93	17 277,93		0,00	17 277,93	0,00	0,00	0,00	0,00	0,00	0,00	0,00
	Viatura Pick Up		2018	35 588,97	35 588,97		8 897,24	14 087,30	25,00	0,00	8 897,24	0,00	0,00	0,00	0,00
	TOYOTA AVENSIS TS 2.0 D EXCLUSIVE EV		2018	51 500,00	51 500,00		12 875,00	15 020,83	25,00	0,00	12 875,00	0,00	0,00	0,00	0,00
	AUDI A6 LIMOUSINE			104 366,90	104 366,90		21 772,24	46 386,06			21 772,24	0,00		0,00	0,00
2400	TABELA 2 DIVISÃO 1 GRUPO 5			1 384 287,06	1 384 287,06		44 217,39	1 179 473,15			44 217,39	0,00		0,00	0,00
	Artigos de conforto e decoração: Alcatrãs														
	<b>TOTAL GERAL OU A TRANSPORTAR,....</b>			<b>1 384 287,06</b>	<b>1 384 287,06</b>		<b>44 217,39</b>	<b>1 179 473,15</b>			<b>44 217,39</b>	<b>0,00</b>		<b>0,00</b>	<b>0,00</b>

Nº DE IDENTIFICAÇÃO FISCAL

501627413

PERÍODO DE TRIBUTAÇÃO

2020

## MAPA DE DEPRECIações E AMORTIZAÇÕES

### NATUREZA DOS ACTIVOS:

- ACTIVOS FIXOS TANGÍVEIS
- ACTIVOS INTANGÍVEIS
- ACTIVOS BIOLÓGICOS NÃO CONSUMÍVEIS
- PROPRIEDADES DE INVESTIMENTO

### MÉTODO UTILIZADO:

- QUOTAS CONSTANTES
- QUOTAS DECRESCENTES
- OUTROS



IRC

32

MODELO

Código de acordo com a tabela anexa ao DR 25/2009	(1)	(2)	Data		Activos	Valor contabilístico registado	Valor de aquisição ou produção para efeitos fiscais	No de anos de utilidade esperada	Depreciações / amortizações e perdas por imparidade contabilizadas no período	(9)	Gastos Fiscais			(14)	(16)
			(3)	(4)							Taxa %	Depreciações e amortizações	Perdas por imparidade aceites no período (art. 38.º CIRC)		
						1 384 287,06	1 384 287,06		44 217,39	1 179 473,15	(10)	(11)	(12)=[(10)/(6)] ou [(6)-(9)]/(11)		
						545,00	545,00		0,00	545,00	0,00	0,00	44 217,39	0,00	0,00
2405		PASSADEIRA DE COCO PANAMÁ		2005		251,96	251,96		0,00	251,96	0,00	0,00	0,00	0,00	0,00
		Artigos de conforto e decoração:				7 741,91	7 741,91		0,00	7 741,91	0,00	0,00	0,00	0,00	0,00
		Outros				120,00	120,00		0,00	120,00	0,00	0,00	0,00	0,00	0,00
		CORTINADOS SEDE		2005		286,00	286,00		35,75	214,50	12,50	0,00	35,75	0,00	0,00
		REMODELAÇÃO DO GABINETE JURÍDICO		2003		524,00	524,00		65,50	393,00	12,50	0,00	65,50	0,00	0,00
		AQUECEDORES A OLEO		2008		210,00	210,00		26,25	157,50	12,50	0,00	26,25	0,00	0,00
		CORTINADO SALA SG		2014											
		CORTINADOS SECRETARIA		2014											
		ESTORE RUNNY CAIRO PREMIUM BLACKOUT		2014											
2420		Filmes, discos e cassetes													
		TELA		2004		1 000,00	1 000,00		0,00	1 000,00	0,00	0,00	0,00	0,00	0,00
2430		Mobiliário													
		CADEIRA RODADA C/ BR. CA CT - T28		2006		249,26	249,26		0,00	249,26	0,00	0,00	0,00	0,00	0,00
		CADEIRAS RODADAS (4 UNIDADES)		2002		485,52	485,52		0,00	485,52	0,00	0,00	0,00	0,00	0,00
		1 MESA DE REUNIÃO E DUAS CADEIRAS		2002		559,81	559,81		0,00	559,81	0,00	0,00	0,00	0,00	0,00
		ESTANTES (GARAGEM/ARQUIVO)		2000		869,75	869,75		0,00	869,75	0,00	0,00	0,00	0,00	0,00
		CADEIRA GABINETE FINANÇAS LOCAIS		2008		54,90	54,90		0,00	54,90	0,00	0,00	0,00	0,00	0,00
		ESTRUTURA MESA DE REUNIÃO GABINETE		2008		132,00	132,00		0,00	132,00	0,00	0,00	0,00	0,00	0,00
		ESTANTE EXPEDIT 185X185		2009		157,68	157,68		0,00	157,68	0,00	0,00	0,00	0,00	0,00
		CADEIRA DE ESCRITÓRIO MODELO MARKU		2009		99,90	99,90		0,00	99,90	0,00	0,00	0,00	0,00	0,00
		MESA DE ESCRITÓRIO GALANT		2009		203,29	203,29		0,00	203,28	0,00	0,00	0,00	0,00	0,00
		BLOCO DE GAVETAS RODADO GALANT 46X		2009		127,93	127,93		0,00	127,92	0,00	0,00	0,00	0,00	0,00
		ESTANTE PINHO MEL PORT		2006		159,90	159,90		0,00	159,90	0,00	0,00	0,00	0,00	0,00
		CADEIRA EXECUTIVO MIURA PRETA		2009		119,90	119,90		0,00	119,90	0,00	0,00	0,00	0,00	0,00
		CADEIRAS MIURA PRETAS		2009		476,70	476,70		0,00	476,70	0,00	0,00	0,00	0,00	0,00
		ESTANTE MELAM, CEREJEIRA		2006		308,00	308,00		0,00	308,00	0,00	0,00	0,00	0,00	0,00
		TOTAL GERAL OU A TRANSPORTAR,....				1 398 970,47	1 398 970,47		44 344,89	1 193 901,54			44 344,89	0,00	0,00

Nº DE IDENTIFICAÇÃO FISCAL

501627413

PERÍODO DE TRIBUTAÇÃO

2020

## MAPA DE DEPRECIações E AMORTIZAções

**NATUREZA DOS ACTIVOS:**

- ACTIVOS FIXOS TANGÍVEIS
- ACTIVOS INTANGÍVEIS
- ACTIVOS BIOLÓGICOS NÃO CONSUMÍVEIS
- PROPRIEDADES DE INVESTIMENTO

**MÉTODO UTILIZADO:**

- QUOTAS CONSTANTES
- QUOTAS DECRESCENTES
- OUTROS



IRC

MODELO

32

(1)	(2)	Data		Activos		(7)	(8)	(9)	Gastos Fiscais			(13)	(14)	(15) = (8) - [(12) + (13)]	(16)
		Mês	Ano	Valor contabilístico registado	Valor de aquisição ou produção para efeitos fiscais				Nº de anos de utilidade esperada	Depreciações e amortizações em períodos anteriores	Taxa %				
	Transporte			1 398 970,47	1 398 970,47		44 344,89	1 193 901,54							
	MESA DE REUNIões 1.90X90		2014	735,54	735,54		91,94	551,64	12,50	0,00	44 344,89	0,00	0,00	0,00	0,00
	CADEIRAS TRENó		2014	1 217,70	1 217,70		152,21	913,26	12,50	0,00	152,21	0,00	0,00	0,00	0,00
	CADEIRA RODADA		2014	301,35	301,35		37,67	226,02	12,50	0,00	37,67	0,00	0,00	0,00	0,00
	CADEIRAS- SALA DE REUNIões SEDE		2014	4 741,65	4 741,65		592,71	3 556,26	12,50	0,00	592,71	0,00	0,00	0,00	0,00
	CADEIRAS - SALA DE REUNIões SEDE		2014	3 161,10	3 161,10		395,14	2 370,84	12,50	0,00	395,14	0,00	0,00	0,00	0,00
	MESA DE REUNIÃO REV 1100 ML		2014	201,72	201,72		25,22	151,28	12,50	0,00	25,22	0,00	0,00	0,00	0,00
	SECRETARIA 1600X800 ml cj-8989		2014	185,73	185,73		23,22	139,32	12,50	0,00	23,22	0,00	0,00	0,00	0,00
	CADEIRA RODADA		2014	602,70	602,70		75,34	452,04	12,50	0,00	75,34	0,00	0,00	0,00	0,00
	CADEIRAS TRENó COM BRACO		2014	409,59	409,59		51,20	307,20	12,50	0,00	51,20	0,00	0,00	0,00	0,00
	CADEIRAS MARRKUS - IKEA		2014	1 272,00	1 272,00		159,00	954,00	12,50	0,00	159,00	0,00	0,00	0,00	0,00
	MESA DE REUNIões ESTRUTURA EM PRETC		2014	142,10	142,10		17,76	106,56	12,50	0,00	17,76	0,00	0,00	0,00	0,00
	CADEIRAS MARRKUS - DELEG LX		2014	318,00	318,00		39,75	238,50	12,50	0,00	39,75	0,00	0,00	0,00	0,00
	MESA GALLANT - GAB. FD		2014	189,00	189,00		23,63	141,78	12,50	0,00	23,63	0,00	0,00	0,00	0,00
	ESTANTE GALLANT- GAB FD DELEG LX		2014	89,99	89,99		11,25	67,50	12,50	0,00	11,25	0,00	0,00	0,00	0,00
	MOBILIARIO	8	2018	10 852,77	10 852,77		1 356,60	1 921,85	12,50	0,00	1 356,60	0,00	0,00	0,00	0,00
	Mobiliario sala Del. LX		2010	479,89	479,89		0,00	479,89	0,00	0,00	0,00	0,00	0,00	0,00	0,00
	MESA DE REUNIÃO RED. 1000 IMITACAO -		2006	211,75	211,75		0,00	211,75	0,00	0,00	0,00	0,00	0,00	0,00	0,00
				39 795,99	39 795,99		3 180,14	27 218,08			3 180,14	0,00	0,00	0,00	0,00
	TOTAL GERAL OU A TRANSPORTAR,....			1 424 083,05	1 424 083,05		47 397,53	1 206 691,23			47 397,53	0,00	0,00	0,00	0,00



Nº DE IDENTIFICAÇÃO FISCAL

501627413

PERÍODO DE TRIBUTAÇÃO

2020

## MAPA DE DEPRECIÇÕES E AMORTIZAÇÕES

### NATUREZA DOS ACTIVOS:

- ACTIVOS FIXOS TANGÍVEIS  
 ACTIVOS INTANGÍVEIS  
 ACTIVOS BIOLÓGICOS NÃO CONSUMÍVEIS  
 PROPRIEDADES DE INVESTIMENTO

### MÉTODO UTILIZADO:

- QUOTAS CONSTANTES  
 QUOTAS DECRESCENTES  
 OUTROS



IRC

MODELO

32

(1) Código de acordo ao DR 25/2009	(2) Descrição dos elementos do activo	(3) Data		(4) Ano	Activos		(6) Valor de aquisição ou produção para efeitos fiscais	(7) No de anos de utilidade esperada	(8) Depreciações / amortizações e perdas por imparidade contabilizadas no período	(9) Depreciações e amortizações aceites em períodos anteriores	Gastos Fiscais			(13) Perdas por imparidade aceites no período (art. 38.º CIRC)	(14) Taxas perdas acumuladas	(15)=(8)-[(12)+(13)] Depreciações / amortizações e perdas de imparidade não aceites como gastos	(16) Depreciações / amortizações e perdas de imparidade recuperadas no período
		(5) Valor contabilístico registado	(10) Taxa %		(11) Taxa Corrida %	(12)=[(10)*(6)] ou [(6)-(9)]*(11) Limite fiscal do período											
	Transporte				1 424 083,05	1 424 083,05	1 424 083,05		47 397,53	1 206 691,23			47 397,53		47 397,53		
<b>Elementos que foram objecto de abate no corrente exercício</b>																	
2240	TABELA 2 DIVISÃO 1 GRUPO 3 Computadores			2014	21 827,58	21 827,58	21 827,58		0,00	21 825,39		0,00	0,00		0,00		0,00
	HP PROBOOK 650GI74702			2014	9 165,96	9 165,96	9 165,96		0,00	9 165,96		0,00	0,00		0,00		0,00
	HP PROBOOK 650GI54200M				30 993,54	30 993,54	30 993,54		0,00	30 991,35		0,00	0,00		0,00		0,00
<b>TOTAL GERAL OU A TRANSPORTAR.....</b>					1 424 083,05	1 424 083,05	1 424 083,05		47 397,53	1 206 691,23			47 397,53		47 397,53		0,00

## Balancete Razão ( Período [Fim - Fim] e Acumulado) - 2020

Valores em EUR

Lançamento: &lt;TODOS&gt;

Data Contab. : 31-15-2020

Conta	Descrição	Fim - Fim			Acumulado		
		Mov. Débito	Mov. Crédito	Saldo	Mov. Débito	Mov. Crédito	Saldo
11	CAIXA	0,00	0,00	0,00	149 273,45	146 047,28	3 226,17 D
12	DEPÓSITOS À ORDEM	0,00	0,00	0,00	3 073 543,47	2 764 030,60	309 512,87 D
13	OUTROS DEPÓSITOS BANC	0,00	0,00	0,00	1 160 000,00	0,00	1 160 000,00 D
21	ASSOCIADOS	0,00	0,00	0,00	1 872 490,00	1 642 981,81	229 508,19 D
22	FORNECEDORES	0,00	0,00	0,00	859 588,73	873 677,71	14 088,98 C
23	PESSOAL	0,00	0,00	0,00	588 339,69	588 165,29	174,40 D
24	ESTADO E OUTROS ENTES I	0,00	0,00	0,00	533 888,81	570 373,20	36 484,39 C
25	Financiamentos Obtidos	0,00	0,00	0,00	1 346,65	1 346,65	0,00
27	OUTRAS CONTAS A RECEBE	0,00	0,00	0,00	1 219 845,59	1 218 056,59	1 789,00 D
28	DIFERIMENTOS	0,00	0,00	0,00	176 126,32	250 342,06	74 215,74 C
41	INVESTIMENTOS FINANCEI	0,00	0,00	0,00	253 137,73	0,00	253 137,73 D
43	ACTIVOS FIXOS TANGÍVEIS	0,00	0,00	0,00	1 461 346,35	1 259 641,63	201 704,72 D
44	ACTIVOS INTANGÍVEIS	0,00	0,00	0,00	29 700,58	29 509,54	191,04 D
45	Investimentos em Curso	0,00	0,00	0,00	470 718,57	0,00	470 718,57 D
56	RESULTADOS TRANSITADO:	0,00	0,00	0,00	357 268,82	2 719 763,84	2 362 495,02 C
59	OUTRAS VARIAÇÕES NO C/	0,00	0,00	0,00	5 262,58	26 879,75	21 617,17 C
62	FORNECIMENTOS E SRV.EX	0,00	298 044,46	298 044,46 C	301 410,71	301 410,71	0,00
63	GASTOS COM O PESSOAL	0,00	1 147 217,89	1 147 217,89 C	1 147 788,04	1 147 788,04	0,00
64	GASTOS DE DEPRECIACÃO	0,00	47 397,53	47 397,53 C	47 397,53	47 397,53	0,00
68	OUTROS GASTOS E PERDA:	0,00	56 042,29	56 042,29 C	56 042,29	56 042,29	0,00
69	GASTOS E PERDAS DE FINA	0,00	2 665,85	2 665,85 C	2 665,85	2 665,85	0,00
72	PRESTAÇÕES DE SERVIÇOS	1 543 931,42	0,00	1 543 931,42 D	1 656 130,02	1 656 130,02	0,00
75	SUBSÍDIOS À EXPLORAÇÃO	116 823,07	0,00	116 823,07 D	116 823,07	116 823,07	0,00
78	OUTROS RENDIMENTOS E	11 674,92	0,00	11 674,92 D	11 674,92	11 674,92	0,00
81	Resultado Líquido do Perío	1 672 429,41	1 793 490,80	121 061,39 C	1 790 621,65	1 911 683,04	121 061,39 C
	<b>Soma Líquida</b>	<b>3 344 858,82</b>	<b>3 344 858,82</b>	<b>0,00</b>	<b>17 342 431,42</b>	<b>17 342 431,42</b>	<b>0,00</b>

## Balancete Razão ( Período [Abertura - Abertura] e Acumulado) - 2020

Valores em EUR

Lançamento: &lt;TODOS&gt;

Data Contab. : 31-15-2020

Conta	Descrição	Mov. Débito	Mov. Crédito	Saldo	Acumulado		
					Mov. Débito	Mov. Crédito	Saldo
11	CAIXA	2 179,97	0,00	2 179,97 D	2 179,97	0,00	2 179,97 D
12	DEPÓSITOS À ORDEM	439 203,12	0,00	439 203,12 D	439 203,12	0,00	439 203,12 D
13	OUTROS DEPÓSITOS BANC	1 160 000,00	0,00	1 160 000,00 D	1 160 000,00	0,00	1 160 000,00 D
21	ASSOCIADOS	210 062,71	1 495,52	208 567,19 D	210 062,71	1 495,52	208 567,19 D
22	FORNECEDORES	1,53	141 018,74	141 017,21 C	1,53	141 018,74	141 017,21 C
23	PESSOAL	554,40	390,08	164,32 D	554,40	390,08	164,32 D
24	ESTADO E OUTROS ENTES I	0,00	60 115,46	60 115,46 C	0,00	60 115,46	60 115,46 C
25	Financiamentos Obtidos	0,00	706,00	706,00 C	0,00	706,00	706,00 C
27	OUTRAS CONTAS A RECEBER	459 488,27	14 349,68	445 138,59 D	459 488,27	14 349,68	445 138,59 D
28	DIFERIMENTOS	15 325,86	201 179,95	185 854,09 C	15 325,86	201 179,95	185 854,09 C
41	INVESTIMENTOS FINANCEI	252 539,41	0,00	252 539,41 D	252 539,41	0,00	252 539,41 D
43	ACTIVOS FIXOS TANGÍVEIS	1 443 617,10	1 194 514,85	249 102,25 D	1 443 617,10	1 194 514,85	249 102,25 D
44	ACTIVOS INTANGÍVEIS	29 700,58	29 509,54	191,04 D	29 700,58	29 509,54	191,04 D
45	Investimentos em Curso	19 864,50	0,00	19 864,50 D	19 864,50	0,00	19 864,50 D
56	RESULTADOS TRANSITADO:	357 268,82	2 601 571,60	2 244 302,78 C	357 268,82	2 601 571,60	2 244 302,78 C
59	OUTRAS VARIAÇÕES NO C/	117,14	26 879,75	26 762,61 C	117,14	26 879,75	26 762,61 C
81	Resultado Líquido do Período	0,00	118 192,24	118 192,24 C	0,00	118 192,24	118 192,24 C
	<b>Soma Líquida</b>	<b>4 389 923,41</b>	<b>4 389 923,41</b>	<b>0,00</b>	<b>4 389 923,41</b>	<b>4 389 923,41</b>	<b>0,00</b>

## Balancete Razão ( Período [Janeiro - Janeiro] e Acumulado) - 2020

Valores em EUR

Lançamento: &lt;TODOS&gt;

Data Contab. : 31-15-2020

Conta	Descrição	Janeiro - Janeiro			Acumulado		
		Mov. Débito	Mov. Crédito	Saldo	Mov. Débito	Mov. Crédito	Saldo
11	CAIXA	3 820,03	5 082,81	1 262,78 C	6 000,00	5 082,81	917,19 D
12	DEPÓSITOS À ORDEM	38 842,98	254 720,71	215 877,73 C	478 046,10	254 720,71	223 325,39 D
13	OUTROS DEPÓSITOS BANC	0,00	0,00	0,00	1 160 000,00	0,00	1 160 000,00 D
21	ASSOCIADOS	500,00	1 500,00	1 000,00 C	210 562,71	2 995,52	207 567,19 D
22	FORNECEDORES	144 429,66	20 848,33	123 581,33 D	144 431,19	161 867,07	17 435,88 C
23	PESSOAL	42 863,81	42 853,73	10,08 D	43 418,21	43 243,81	174,40 D
24	ESTADO E OUTROS ENTES I	60 114,64	36 472,50	23 642,14 D	60 114,64	96 587,96	36 473,32 C
25	Financiamentos Obtidos	706,00	609,45	96,55 D	706,00	1 315,45	609,45 C
27	OUTRAS CONTAS A RECEBER	3 039,10	89 715,08	86 675,98 C	462 527,37	104 064,76	358 462,61 D
28	DIFERIMENTOS	3 162,00	11 752,65	8 590,65 C	18 487,86	212 932,60	194 444,74 C
41	INVESTIMENTOS FINANCEI	49,86	0,00	49,86 D	252 589,27	0,00	252 589,27 D
43	ACTIVOS FIXOS TANGÍVEIS	0,00	3 949,78	3 949,78 C	1 443 617,10	1 198 464,63	245 152,47 D
44	ACTIVOS INTANGÍVEIS	0,00	0,00	0,00	29 700,58	29 509,54	191,04 D
45	Investimentos em Curso	0,00	0,00	0,00	19 864,50	0,00	19 864,50 D
56	RESULTADOS TRANSITADO:	0,00	0,00	0,00	357 268,82	2 601 571,60	2 244 302,78 C
59	OUTRAS VARIAÇÕES NO C/	0,00	0,00	0,00	117,14	26 879,75	26 762,61 C
62	FORNECIMENTOS E SRV.EX	27 526,72	705,71	26 821,01 D	27 526,72	705,71	26 821,01 D
63	GASTOS COM O PESSOAL	88 703,15	0,00	88 703,15 D	88 703,15	0,00	88 703,15 D
64	GASTOS DE DEPRECIAÇÃO	3 949,78	0,00	3 949,78 D	3 949,78	0,00	3 949,78 D
68	OUTROS GASTOS E PERDA:	49 953,00	0,00	49 953,00 D	49 953,00	0,00	49 953,00 D
69	GASTOS E PERDAS DE FINA	560,10	0,00	560,10 D	560,10	0,00	560,10 D
78	OUTROS RENDIMENTOS E	0,00	10,08	10,08 C	0,00	10,08	10,08 C
81	Resultado Líquido do Perío	0,00	0,00	0,00	0,00	118 192,24	118 192,24 C
	<b>Soma Líquida</b>	<b>468 220,83</b>	<b>468 220,83</b>	<b>0,00</b>	<b>4 858 144,24</b>	<b>4 858 144,24</b>	<b>0,00</b>

## Balancete Razão ( Período [Fevereiro - Fevereiro] e Acumulado) - 2020

Valores em EUR

Lançamento: &lt;TODOS&gt;

Data Contab. : 31-15-2020

Conta	Descrição	Fevereiro - Fevereiro			Acumulado		
		Mov. Débito	Mov. Crédito	Saldo	Mov. Débito	Mov. Crédito	Saldo
11	CAIXA	21 943,95	19 231,58	2 712,37 D	27 943,95	24 314,39	3 629,56 D
12	DEPÓSITOS À ORDEM	540 733,74	140 567,05	400 166,69 D	1 018 779,84	395 287,76	623 492,08 D
13	OUTROS DEPÓSITOS BANC	0,00	0,00	0,00	1 160 000,00	0,00	1 160 000,00 D
21	ASSOCIADOS	1 595 949,90	545 952,22	1 049 997,68 D	1 806 512,61	548 947,74	1 257 564,87 D
22	FORNECEDORES	18 951,45	10 588,72	8 362,73 D	163 382,64	172 455,79	9 073,15 C
23	PESSOAL	42 330,04	42 633,94	303,90 C	85 748,25	85 877,75	129,50 C
24	ESTADO E OUTROS ENTES I	36 472,50	35 788,16	684,34 D	96 587,14	132 376,12	35 788,98 C
25	Financiamentos Obtidos	156,45	0,00	156,45 D	862,45	1 315,45	453,00 C
27	OUTRAS CONTAS A RECEBER	1 666,93	23 523,56	21 856,63 C	464 194,30	127 588,32	336 605,98 D
28	DIFERIMENTOS	2 363,18	8 707,86	6 344,68 C	20 851,04	221 640,46	200 789,42 C
41	INVESTIMENTOS FINANCEI	49,86	0,00	49,86 D	252 639,13	0,00	252 639,13 D
43	ACTIVOS FIXOS TANGÍVEIS	0,00	3 949,77	3 949,77 C	1 443 617,10	1 202 414,40	241 202,70 D
44	ACTIVOS INTANGÍVEIS	0,00	0,00	0,00	29 700,58	29 509,54	191,04 D
45	Investimentos em Curso	9 572,02	0,00	9 572,02 D	29 436,52	0,00	29 436,52 D
56	RESULTADOS TRANSITADO:	0,00	0,00	0,00	357 268,82	2 601 571,60	2 244 302,78 C
59	OUTRAS VARIAÇÕES NO C/	0,00	0,00	0,00	117,14	26 879,75	26 762,61 C
62	FORNECIMENTOS E SRV.EX	13 778,19	0,00	13 778,19 D	41 304,91	705,71	40 599,20 D
63	GASTOS COM O PESSOAL	86 763,96	449,66	86 314,30 D	175 467,11	449,66	175 017,45 D
64	GASTOS DE DEPRECIAÇÃO	3 949,77	0,00	3 949,77 D	7 899,55	0,00	7 899,55 D
68	OUTROS GASTOS E PERDA:	0,00	0,00	0,00	49 953,00	0,00	49 953,00 D
69	GASTOS E PERDAS DE FINA	142,00	0,00	142,00 D	702,10	0,00	702,10 D
72	PRESTAÇÕES DE SERVIÇOS	52 518,48	1 595 949,90	1 543 431,42 C	52 518,48	1 595 949,90	1 543 431,42 C
78	OUTROS RENDIMENTOS E	0,00	0,00	0,00	0,00	10,08	10,08 C
81	Resultado Líquido do Perí	0,00	0,00	0,00	0,00	118 192,24	118 192,24 C
	<b>Soma Líquida</b>	<b>2 427 342,42</b>	<b>2 427 342,42</b>	<b>0,00</b>	<b>7 285 486,66</b>	<b>7 285 486,66</b>	<b>0,00</b>

**Balancete Razão ( Período [Março - Março] e Acumulado) - 2020**

Valores em EUR

Lançamento: &lt;TODOS&gt;

Data Contab. : 31-15-2020

Conta	Descrição	Março - Março			Acumulado		
		Mov. Débito	Mov. Crédito	Saldo	Mov. Débito	Mov. Crédito	Saldo
11	CAIXA	35 881,10	27 146,77	8 734,33 D	63 825,05	51 461,16	12 363,89 D
12	DEPÓSITOS À ORDEM	522 460,78	117 964,04	404 496,74 D	1 541 240,62	513 251,80	1 027 988,82 D
13	OUTROS DEPÓSITOS BANC	0,00	0,00	0,00	1 160 000,00	0,00	1 160 000,00 D
21	ASSOCIADOS	24 579,64	509 931,66	485 352,02 C	1 831 092,25	1 058 879,40	772 212,85 D
22	FORNECEDORES	10 761,08	137 300,66	126 539,58 C	174 143,72	309 756,45	135 612,73 C
23	PESSOAL	42 157,44	42 172,52	15,08 C	127 905,69	128 050,27	144,58 C
24	ESTADO E OUTROS ENTES I	35 788,17	36 195,22	407,05 C	132 375,31	168 571,34	36 196,03 C
25	Financiamentos Obtidos	453,00	0,00	453,00 D	1 315,45	1 315,45	0,00
27	OUTRAS CONTAS A RECEBER	37 586,22	58 659,80	21 073,58 C	501 780,52	186 248,12	315 532,40 D
28	DIFERIMENTOS	103 536,71	2 971,05	100 565,66 D	124 387,75	224 611,51	100 223,76 C
41	INVESTIMENTOS FINANCEI	49,86	0,00	49,86 D	252 688,99	0,00	252 688,99 D
43	ACTIVOS FIXOS TANGÍVEIS	0,00	3 949,76	3 949,76 C	1 443 617,10	1 206 364,16	237 252,94 D
44	ACTIVOS INTANGÍVEIS	0,00	0,00	0,00	29 700,58	29 509,54	191,04 D
45	Investimentos em Curso	1 570,40	0,00	1 570,40 D	31 006,92	0,00	31 006,92 D
56	RESULTADOS TRANSITADO:	0,00	0,00	0,00	357 268,82	2 601 571,60	2 244 302,78 C
59	OUTRAS VARIAÇÕES NO C/	0,00	0,00	0,00	117,14	26 879,75	26 762,61 C
62	FORNECIMENTOS E SRV.EX	138 121,98	790,32	137 331,66 D	179 426,89	1 496,03	177 930,86 D
63	GASTOS COM O PESSOAL	81 103,32	0,00	81 103,32 D	256 570,43	449,66	256 120,77 D
64	GASTOS DE DEPRECIAÇÃO	3 949,76	0,00	3 949,76 D	11 849,31	0,00	11 849,31 D
68	OUTROS GASTOS E PERDA:	0,00	0,00	0,00	49 953,00	0,00	49 953,00 D
69	GASTOS E PERDAS DE FINA	148,00	0,00	148,00 D	850,10	0,00	850,10 D
72	PRESTAÇÕES DE SERVIÇOS	24 079,64	24 579,64	500,00 C	76 598,12	1 620 529,54	1 543 931,42 C
75	SUBSÍDIOS À EXPLORAÇÃO	0,00	100 565,66	100 565,66 C	0,00	100 565,66	100 565,66 C
78	OUTROS RENDIMENTOS E	0,00	0,00	0,00	0,00	10,08	10,08 C
81	Resultado Líquido do Perío	0,00	0,00	0,00	0,00	118 192,24	118 192,24 C
	<b>Soma Líquida</b>	<b>1 062 227,10</b>	<b>1 062 227,10</b>	<b>0,00</b>	<b>8 347 713,76</b>	<b>8 347 713,76</b>	<b>0,00</b>

**Balancete Razão ( Período [Abril - Abril] e Acumulado) - 2020**

Valores em EUR

Lançamento: &lt;TODOS&gt;

Data Contab. : 31-15-2020

Conta	Descrição	Abril - Abril			Acumulado		
		Mov. Débito	Mov. Crédito	Saldo	Mov. Débito	Mov. Crédito	Saldo
11	CAIXA	13 427,35	20 791,24	7 363,89 C	77 252,40	72 252,40	5 000,00 D
12	DEPÓSITOS À ORDEM	154 474,68	238 685,98	84 211,30 C	1 695 715,30	751 937,78	943 777,52 D
13	OUTROS DEPÓSITOS BANC	0,00	0,00	0,00	1 160 000,00	0,00	1 160 000,00 D
21	ASSOCIADOS	9 860,20	153 903,84	144 043,64 C	1 840 952,45	1 212 783,24	628 169,21 D
22	FORNECEDORES	140 664,50	11 127,09	129 537,41 D	314 808,22	320 883,54	6 075,32 C
23	PESSOAL	42 291,58	41 972,60	318,98 D	170 197,27	170 022,87	174,40 D
24	ESTADO E OUTROS ENTES I	36 141,32	36 403,96	262,64 C	168 516,63	204 975,30	36 458,67 C
25	Financiamentos Obtidos	0,00	0,00	0,00	1 315,45	1 315,45	0,00
27	OUTRAS CONTAS A RECEBER	16 104,18	14 554,38	1 549,80 D	517 884,70	200 802,50	317 082,20 D
28	DIFERIMENTOS	3 270,17	3 109,59	160,58 D	127 657,92	227 721,10	100 063,18 C
41	INVESTIMENTOS FINANCEI	49,86	0,00	49,86 D	252 738,85	0,00	252 738,85 D
43	ACTIVOS FIXOS TANGÍVEIS	0,00	3 949,78	3 949,78 C	1 443 617,10	1 210 313,94	233 303,16 D
44	ACTIVOS INTANGÍVEIS	0,00	0,00	0,00	29 700,58	29 509,54	191,04 D
45	Investimentos em Curso	14 344,38	0,00	14 344,38 D	45 351,30	0,00	45 351,30 D
56	RESULTADOS TRANSITADO:	0,00	0,00	0,00	357 268,82	2 601 571,60	2 244 302,78 C
59	OUTRAS VARIAÇÕES NO CA	0,00	0,00	0,00	117,14	26 879,75	26 762,61 C
62	FORNECIMENTOS E SRV.EX	6 942,12	0,00	6 942,12 D	186 369,01	1 496,03	184 872,98 D
63	GASTOS COM O PESSOAL	82 696,34	0,00	82 696,34 D	339 266,77	449,66	338 817,11 D
64	GASTOS DE DEPRECIACÃO	3 949,78	0,00	3 949,78 D	15 799,09	0,00	15 799,09 D
68	OUTROS GASTOS E PERDA:	0,00	0,00	0,00	49 953,00	0,00	49 953,00 D
69	GASTOS E PERDAS DE FINA	282,00	0,00	282,00 D	1 132,10	0,00	1 132,10 D
72	PRESTAÇÕES DE SERVIÇOS	9 860,20	9 860,20	0,00	86 458,32	1 630 389,74	1 543 931,42 C
75	SUBSÍDIOS À EXPLORAÇÃO	0,00	0,00	0,00	0,00	100 565,66	100 565,66 C
78	OUTROS RENDIMENTOS E	0,00	0,00	0,00	0,00	10,08	10,08 C
81	Resultado Líquido do Perío	0,00	0,00	0,00	0,00	118 192,24	118 192,24 C
	<b>Soma Líquida</b>	<b>534 358,66</b>	<b>534 358,66</b>	<b>0,00</b>	<b>8 882 072,42</b>	<b>8 882 072,42</b>	<b>0,00</b>

## Balancete Razão ( Período [Maio - Maio] e Acumulado) - 2020

Valores em EUR

Lançamento: &lt;TODOS&gt;

Data Contab. : 31-15-2020

Conta	Descrição	Maio - Maio			Acumulado		
		Mov. Débito	Mov. Crédito	Saldo	Mov. Débito	Mov. Crédito	Saldo
11	CAIXA	36 015,64	36 033,34	17,70 C	113 268,04	108 285,74	4 982,30 D
12	DEPÓSITOS À ORDEM	227 599,75	91 407,26	136 192,49 D	1 923 315,05	843 345,04	1 079 970,01 D
13	OUTROS DEPÓSITOS BANC	0,00	0,00	0,00	1 160 000,00	0,00	1 160 000,00 D
21	ASSOCIADOS	10 950,00	148 164,04	137 214,04 C	1 851 902,45	1 360 947,28	490 955,17 D
22	FORNECEDORES	9 824,83	14 318,27	4 493,44 C	324 633,05	335 201,81	10 568,76 C
23	PESSOAL	41 910,07	41 910,07	0,00	212 107,34	211 932,94	174,40 D
24	ESTADO E OUTROS ENTES I	36 350,08	36 443,79	93,71 C	204 866,71	241 419,09	36 552,38 C
25	Financiamentos Obtidos	0,00	0,00	0,00	1 315,45	1 315,45	0,00
27	OUTRAS CONTAS A RECEBE	3 397,80	149 055,09	145 657,29 C	521 282,50	349 857,59	171 424,91 D
28	DIFERIMENTOS	2 732,00	2 732,00	0,00	130 389,92	230 453,10	100 063,18 C
41	INVESTIMENTOS FINANCEI	49,86	0,00	49,86 D	252 788,71	0,00	252 788,71 D
43	ACTIVOS FIXOS TANGÍVEIS	0,00	3 949,73	3 949,73 C	1 443 617,10	1 214 263,67	229 353,43 D
44	ACTIVOS INTANGÍVEIS	0,00	0,00	0,00	29 700,58	29 509,54	191,04 D
45	Investimentos em Curso	59 463,47	0,00	59 463,47 D	104 814,77	0,00	104 814,77 D
56	RESULTADOS TRANSITADO:	0,00	0,00	0,00	357 268,82	2 601 571,60	2 244 302,78 C
59	OUTRAS VARIAÇÕES NO C/	0,00	0,00	0,00	117,14	26 879,75	26 762,61 C
62	FORNECIMENTOS E SRV.EX	11 035,38	445,42	10 589,96 D	197 404,39	1 941,45	195 462,94 D
63	GASTOS COM O PESSOAL	80 998,40	0,00	80 998,40 D	420 265,17	449,66	419 815,51 D
64	GASTOS DE DEPRECIAÇÃO	3 949,73	0,00	3 949,73 D	19 748,82	0,00	19 748,82 D
68	OUTROS GASTOS E PERDA:	0,00	0,00	0,00	49 953,00	0,00	49 953,00 D
69	GASTOS E PERDAS DE FINA	182,00	0,00	182,00 D	1 314,10	0,00	1 314,10 D
72	PRESTAÇÕES DE SERVIÇOS	10 950,00	10 950,00	0,00	97 408,32	1 641 339,74	1 543 931,42 C
75	SUBSÍDIOS À EXPLORAÇÃO	0,00	0,00	0,00	0,00	100 565,66	100 565,66 C
78	OUTROS RENDIMENTOS E	0,00	0,00	0,00	0,00	10,08	10,08 C
81	Resultado Líquido do Perí	0,00	0,00	0,00	0,00	118 192,24	118 192,24 C
	<b>Soma Líquida</b>	<b>535 409,01</b>	<b>535 409,01</b>	<b>0,00</b>	<b>9 417 481,43</b>	<b>9 417 481,43</b>	<b>0,00</b>



## Balancete Razão ( Período [Maio - Maio] e Acumulado) - 2020

Valores em EUR

Lançamento: &lt;TODOS&gt;

Data Contab. : 31-15-2020

Conta	Descrição	Maio - Maio			Acumulado		
		Mov. Débito	Mov. Crédito	Saldo	Mov. Débito	Mov. Crédito	Saldo
11	CAIXA	36 015,64	36 033,34	17,70 C	113 268,04	108 285,74	4 982,30 D
12	DEPÓSITOS À ORDEM	227 599,75	91 407,26	136 192,49 D	1 923 315,05	843 345,04	1 079 970,01 D
13	OUTROS DEPÓSITOS BANC	0,00	0,00	0,00	1 160 000,00	0,00	1 160 000,00 D
21	ASSOCIADOS	10 950,00	148 164,04	137 214,04 C	1 851 902,45	1 360 947,28	490 955,17 D
22	FORNECEDORES	9 824,83	14 318,27	4 493,44 C	324 633,05	335 201,81	10 568,76 C
23	PESSOAL	41 910,07	41 910,07	0,00	212 107,34	211 932,94	174,40 D
24	ESTADO E OUTROS ENTES I	36 350,08	36 443,79	93,71 C	204 866,71	241 419,09	36 552,38 C
25	Financiamentos Obtidos	0,00	0,00	0,00	1 315,45	1 315,45	0,00
27	OUTRAS CONTAS A RECEBER	3 397,80	149 055,09	145 657,29 C	521 282,50	349 857,59	171 424,91 D
28	DIFERIMENTOS	2 732,00	2 732,00	0,00	130 389,92	230 453,10	100 063,18 C
41	INVESTIMENTOS FINANCEI	49,86	0,00	49,86 D	252 788,71	0,00	252 788,71 D
43	ACTIVOS FIXOS TANGÍVEIS	0,00	3 949,73	3 949,73 C	1 443 617,10	1 214 263,67	229 353,43 D
44	ACTIVOS INTANGÍVEIS	0,00	0,00	0,00	29 700,58	29 509,54	191,04 D
45	Investimentos em Curso	59 463,47	0,00	59 463,47 D	104 814,77	0,00	104 814,77 D
56	RESULTADOS TRANSITADO:	0,00	0,00	0,00	357 268,82	2 601 571,60	2 244 302,78 C
59	OUTRAS VARIAÇÕES NO C/	0,00	0,00	0,00	117,14	26 879,75	26 762,61 C
62	FORNECIMENTOS E SRV.EX	11 035,38	445,42	10 589,96 D	197 404,39	1 941,45	195 462,94 D
63	GASTOS COM O PESSOAL	80 998,40	0,00	80 998,40 D	420 265,17	449,66	419 815,51 D
64	GASTOS DE DEPRECIAÇÃO	3 949,73	0,00	3 949,73 D	19 748,82	0,00	19 748,82 D
68	OUTROS GASTOS E PERDA:	0,00	0,00	0,00	49 953,00	0,00	49 953,00 D
69	GASTOS E PERDAS DE FINA	182,00	0,00	182,00 D	1 314,10	0,00	1 314,10 D
72	PRESTAÇÕES DE SERVIÇOS	10 950,00	10 950,00	0,00	97 408,32	1 641 339,74	1 543 931,42 C
75	SUBSÍDIOS À EXPLORAÇÃO	0,00	0,00	0,00	0,00	100 565,66	100 565,66 C
78	OUTROS RENDIMENTOS E	0,00	0,00	0,00	0,00	10,08	10,08 C
81	Resultado Líquido do Perío	0,00	0,00	0,00	0,00	118 192,24	118 192,24 C
	<b>Soma Líquida</b>	<b>535 409,01</b>	<b>535 409,01</b>	<b>0,00</b>	<b>9 417 481,43</b>	<b>9 417 481,43</b>	<b>0,00</b>

**Balancete Razão ( Período [Junho - Junho] e Acumulado) - 2020**

Valores em EUR

Lançamento: &lt;TODOS&gt;

Data Contab. : 31-15-2020

Conta	Descrição	Junho - Junho			Acumulado		
		Mov. Débito	Mov. Crédito	Saldo	Mov. Débito	Mov. Crédito	Saldo
11	CAIXA	4 376,94	8 163,82	3 786,88 C	117 644,98	116 449,56	1 195,42 D
12	DEPÓSITOS À ORDEM	198 449,74	206 719,74	8 270,00 C	2 121 764,79	1 050 064,78	1 071 700,01 D
13	OUTROS DEPÓSITOS BANC	0,00	0,00	0,00	1 160 000,00	0,00	1 160 000,00 D
21	ASSOCIADOS	0,00	120 071,28	120 071,28 C	1 851 902,45	1 481 018,56	370 883,89 D
22	FORNECEDORES	34 635,78	401 164,44	366 528,66 C	359 268,83	736 366,25	377 097,42 C
23	PESSOAL	82 949,15	82 749,15	200,00 D	295 056,49	294 682,09	374,40 D
24	ESTADO E OUTROS ENTES I	36 497,68	72 063,85	35 566,17 C	241 364,39	313 482,94	72 118,55 C
25	Financiamentos Obtidos	0,00	0,00	0,00	1 315,45	1 315,45	0,00
27	OUTRAS CONTAS A RECEBE	423 185,03	95 793,25	327 391,78 D	944 467,53	445 650,84	498 816,69 D
28	DIFERIMENTOS	13 111,93	5 464,00	7 647,93 D	143 501,85	235 917,10	92 415,25 C
41	INVESTIMENTOS FINANCEI	49,86	0,00	49,86 D	252 838,57	0,00	252 838,57 D
43	ACTIVOS FIXOS TANGÍVEIS	2 167,26	6 117,09	3 949,83 C	1 445 784,36	1 220 380,76	225 403,60 D
44	ACTIVOS INTANGÍVEIS	0,00	0,00	0,00	29 700,58	29 509,54	191,04 D
45	Investimentos em Curso	17 204,79	0,00	17 204,79 D	122 019,56	0,00	122 019,56 D
56	RESULTADOS TRANSITADO:	0,00	0,00	0,00	357 268,82	2 601 571,60	2 244 302,78 C
59	OUTRAS VARIAÇÕES NO C/	0,00	0,00	0,00	117,14	26 879,75	26 762,61 C
62	FORNECIMENTOS E SRV.EX	14 412,90	396,38	14 016,52 D	211 817,29	2 337,83	209 479,46 D
63	GASTOS COM O PESSOAL	167 105,56	8,40	167 097,16 D	587 370,73	458,06	586 912,67 D
64	GASTOS DE DEPRECIAÇÃO	3 949,83	0,00	3 949,83 D	23 698,65	0,00	23 698,65 D
68	OUTROS GASTOS E PERDA:	584,95	0,00	584,95 D	50 537,95	0,00	50 537,95 D
69	GASTOS E PERDAS DE FINA	230,00	0,00	230,00 D	1 544,10	0,00	1 544,10 D
72	PRESTAÇÕES DE SERVIÇOS	0,00	0,00	0,00	97 408,32	1 641 339,74	1 543 931,42 C
75	SUBSÍDIOS À EXPLORAÇÃO	0,00	0,00	0,00	0,00	100 565,66	100 565,66 C
78	OUTROS RENDIMENTOS E	0,00	200,00	200,00 C	0,00	210,08	210,08 C
81	Resultado Líquido do Perío	0,00	0,00	0,00	0,00	118 192,24	118 192,24 C
	<b>Soma Líquida</b>	<b>998 911,40</b>	<b>998 911,40</b>	<b>0,00</b>	<b>10 416 392,83</b>	<b>10 416 392,83</b>	<b>0,00</b>

## Balancete Razão ( Período [Julho - Julho] e Acumulado) - 2020

Valores em EUR

Lançamento: &lt;TODOS&gt;

Data Contab. : 31-15-2020

Conta	Descrição	Julho - Julho			Acumulado		
		Mov. Débito	Mov. Crédito	Saldo	Mov. Débito	Mov. Crédito	Saldo
11	CAIXA	8 517,61	7 081,97	1 435,64 D	126 162,59	123 531,53	2 631,06 D
12	DEPÓSITOS À ORDEM	830 174,32	966 025,65	135 851,33 C	2 951 939,11	2 016 090,43	935 848,68 D
13	OUTROS DEPÓSITOS BANC	0,00	0,00	0,00	1 160 000,00	0,00	1 160 000,00 D
21	ASSOCIADOS	6 071,80	50 800,96	44 729,16 C	1 857 974,25	1 531 819,52	326 154,73 D
22	FORNECEDORES	412 491,94	77 803,60	334 688,34 D	771 760,77	814 169,85	42 409,08 C
23	PESSOAL	43 072,59	42 922,59	150,00 D	338 129,08	337 604,68	524,40 D
24	ESTADO E OUTROS ENTES I	72 117,79	37 547,78	34 570,01 D	313 482,18	351 030,72	37 548,54 C
25	Financiamentos Obtidos	0,00	0,00	0,00	1 315,45	1 315,45	0,00
27	OUTRAS CONTAS A RECEBER	89 431,49	407 490,36	318 058,87 C	1 033 899,02	853 141,20	180 757,82 D
28	DIFERIMENTOS	19 328,65	3 134,97	16 193,68 D	162 830,50	239 052,07	76 221,57 C
41	INVESTIMENTOS FINANCEI	49,86	0,00	49,86 D	252 888,43	0,00	252 888,43 D
43	ACTIVOS FIXOS TANGÍVEIS	11 227,47	15 177,22	3 949,75 C	1 457 011,83	1 235 557,98	221 453,85 D
44	ACTIVOS INTANGÍVEIS	0,00	0,00	0,00	29 700,58	29 509,54	191,04 D
45	Investimentos em Curso	22 685,20	0,00	22 685,20 D	144 704,76	0,00	144 704,76 D
56	RESULTADOS TRANSITADO:	0,00	0,00	0,00	357 268,82	2 601 571,60	2 244 302,78 C
59	OUTRAS VARIAÇÕES NO CA	0,00	0,00	0,00	117,14	26 879,75	26 762,61 C
62	FORNECIMENTOS E SRV.EX	28 508,85	0,00	28 508,85 D	240 326,14	2 337,83	237 988,31 D
63	GASTOS COM O PESSOAL	81 614,20	0,00	81 614,20 D	668 984,93	458,06	668 526,87 D
64	GASTOS DE DEPRECIAÇÃO	3 949,75	0,00	3 949,75 D	27 648,40	0,00	27 648,40 D
68	OUTROS GASTOS E PERDA:	120,00	0,00	120,00 D	50 657,95	0,00	50 657,95 D
69	GASTOS E PERDAS DE FINA	173,21	0,00	173,21 D	1 717,31	0,00	1 717,31 D
72	PRESTAÇÕES DE SERVIÇOS	6 071,80	6 071,80	0,00	103 480,12	1 647 411,54	1 543 931,42 C
75	SUBSÍDIOS À EXPLORAÇÃO	0,00	15 630,23	15 630,23 C	0,00	116 195,89	116 195,89 C
78	OUTROS RENDIMENTOS E	0,00	5 919,40	5 919,40 C	0,00	6 129,48	6 129,48 C
81	Resultado Líquido do Perío	0,00	0,00	0,00	0,00	118 192,24	118 192,24 C
	<b>Soma Líquida</b>	<b>1 635 606,53</b>	<b>1 635 606,53</b>	<b>0,00</b>	<b>12 051 999,36</b>	<b>12 051 999,36</b>	<b>0,00</b>

## Balancete Razão ( Período [Agosto - Agosto] e Acumulado) - 2020

Valores em EUR

Lançamento: &lt;TODOS&gt;

Data Contab. : 31-15-2020

Conta	Descrição	Agosto - Agosto			Acumulado		
		Mov. Débito	Mov. Crédito	Saldo	Mov. Débito	Mov. Crédito	Saldo
11	CAIXA	698,51	1 104,59	406,08 C	126 861,10	124 636,12	2 224,98 D
12	DEPÓSITOS À ORDEM	39 518,15	83 755,20	44 237,05 C	2 991 457,26	2 099 845,63	891 611,63 D
13	OUTROS DEPÓSITOS BANC	0,00	0,00	0,00	1 160 000,00	0,00	1 160 000,00 D
21	ASSOCIADOS	0,00	14 790,30	14 790,30 C	1 857 974,25	1 546 609,82	311 364,43 D
22	FORNECEDORES	5 596,28	12 091,04	6 494,76 C	777 357,05	826 260,89	48 903,84 C
23	PESSOAL	41 947,50	41 947,50	0,00	380 076,58	379 552,18	524,40 D
24	ESTADO E OUTROS ENTES I	36 416,32	36 403,96	12,36 D	349 898,50	387 434,68	37 536,18 C
25	Financiamentos Obtidos	0,00	0,00	0,00	1 315,45	1 315,45	0,00
27	OUTRAS CONTAS A RECEBE	918,37	48 255,52	47 337,15 C	1 034 817,39	901 396,72	133 420,67 D
28	DIFERIMENTOS	2 868,60	2 868,60	0,00	165 699,10	241 920,67	76 221,57 C
41	INVESTIMENTOS FINANCEI	49,86	0,00	49,86 D	252 938,29	0,00	252 938,29 D
43	ACTIVOS FIXOS TANGÍVEIS	0,00	3 949,77	3 949,77 C	1 457 011,83	1 239 507,75	217 504,08 D
44	ACTIVOS INTANGÍVEIS	0,00	0,00	0,00	29 700,58	29 509,54	191,04 D
45	Investimentos em Curso	22 188,75	0,00	22 188,75 D	166 893,51	0,00	166 893,51 D
56	RESULTADOS TRANSITADO:	0,00	0,00	0,00	357 268,82	2 601 571,60	2 244 302,78 C
59	OUTRAS VARIAÇÕES NO CA	0,00	0,00	0,00	117,14	26 879,75	26 762,61 C
62	FORNECIMENTOS E SRV.EX	9 781,96	82,67	9 699,29 D	250 108,10	2 420,50	247 687,60 D
63	GASTOS COM O PESSOAL	81 179,02	0,00	81 179,02 D	750 163,95	458,06	749 705,89 D
64	GASTOS DE DEPRECIAÇÃO	3 949,77	0,00	3 949,77 D	31 598,17	0,00	31 598,17 D
68	OUTROS GASTOS E PERDA:	0,00	0,00	0,00	50 657,95	0,00	50 657,95 D
69	GASTOS E PERDAS DE FINA	136,06	0,00	136,06 D	1 853,37	0,00	1 853,37 D
72	PRESTAÇÕES DE SERVIÇOS	0,00	0,00	0,00	103 480,12	1 647 411,54	1 543 931,42 C
75	SUBSÍDIOS À EXPLORAÇÃO	0,00	0,00	0,00	0,00	116 195,89	116 195,89 C
78	OUTROS RENDIMENTOS E	0,00	0,00	0,00	6 129,48	6 129,48	6 129,48 C
81	Resultado Líquido do Perío	0,00	0,00	0,00	0,00	118 192,24	118 192,24 C
	<b>Soma Líquida</b>	<b>245 249,15</b>	<b>245 249,15</b>	<b>0,00</b>	<b>12 297 248,51</b>	<b>12 297 248,51</b>	<b>0,00</b>

**Balancete Razão ( Período [Setembro - Setembro] e Acumulado) - 2020**

Valores em EUR

Lançamento: &lt;TODOS&gt;

Data Contab. : 31-15-2020

Conta	Descrição	Setembro - Setembro			Acumulado		
		Mov. Débito	Mov. Crédito	Saldo	Mov. Débito	Mov. Crédito	Saldo
11	CAIXA	9 435,17	3 114,40	6 320,77 D	136 296,27	127 750,52	8 545,75 D
12	DEPÓSITOS À ORDEM	20 402,33	175 211,17	154 808,84 C	3 011 859,59	2 275 056,80	736 802,79 D
13	OUTROS DEPÓSITOS BANC	0,00	0,00	0,00	1 160 000,00	0,00	1 160 000,00 D
21	ASSOCIADOS	4 359,24	27 079,62	22 720,38 C	1 862 333,49	1 573 689,44	288 644,05 D
22	FORNECEDORES	38 561,05	13 439,41	25 121,64 D	815 918,10	839 700,30	23 782,20 C
23	PESSOAL	41 765,59	41 765,59	0,00	421 842,17	421 317,77	524,40 D
24	ESTADO E OUTROS ENTES I	38 613,00	38 338,13	274,87 D	388 511,50	425 772,81	37 261,31 C
25	Financiamentos Obtidos	31,20	31,20	0,00	1 346,65	1 346,65	0,00
27	OUTRAS CONTAS A RECEBE	55 079,97	66 276,15	11 196,18 C	1 089 897,36	967 672,87	122 224,49 D
28	DIFERIMENTOS	2 971,05	2 971,05	0,00	168 670,15	244 891,72	76 221,57 C
41	INVESTIMENTOS FINANCEI	49,86	0,00	49,86 D	252 988,15	0,00	252 988,15 D
43	ACTIVOS FIXOS TANGÍVEIS	3 185,70	7 135,45	3 949,75 C	1 460 197,53	1 246 643,20	213 554,33 D
44	ACTIVOS INTANGÍVEIS	0,00	0,00	0,00	29 700,58	29 509,54	191,04 D
45	Investimentos em Curso	61 939,92	0,00	61 939,92 D	228 833,43	0,00	228 833,43 D
56	RESULTADOS TRANSITADO!	0,00	0,00	0,00	357 268,82	2 601 571,60	2 244 302,78 C
59	OUTRAS VARIAÇÕES NO C/	0,00	0,00	0,00	117,14	26 879,75	26 762,61 C
62	FORNECIMENTOS E SRV.EX	13 818,48	0,00	13 818,48 D	263 926,58	2 420,50	261 506,08 D
63	GASTOS COM O PESSOAL	80 599,32	0,00	80 599,32 D	830 763,27	458,06	830 305,21 D
64	GASTOS DE DEPRECIACÃO	3 949,75	0,00	3 949,75 D	35 547,92	0,00	35 547,92 D
68	OUTROS GASTOS E PERDA!	644,34	0,00	644,34 D	51 302,29	0,00	51 302,29 D
69	GASTOS E PERDAS DE FINA	256,20	0,00	256,20 D	2 109,57	0,00	2 109,57 D
72	PRESTAÇÕES DE SERVIÇOS	4 359,24	4 359,24	0,00	107 839,36	1 651 770,78	1 543 931,42 C
75	SUBSÍDIOS À EXPLORAÇÃO	0,00	0,00	0,00	0,00	116 195,89	116 195,89 C
78	OUTROS RENDIMENTOS E	0,00	300,00	300,00 C	0,00	6 429,48	6 429,48 C
81	Resultado Líquido do Perío	0,00	0,00	0,00	0,00	118 192,24	118 192,24 C
	<b>Soma Líquida</b>	<b>380 021,41</b>	<b>380 021,41</b>	<b>0,00</b>	<b>12 677 269,92</b>	<b>12 677 269,92</b>	<b>0,00</b>

**Balancete Razão ( Período [Outubro - Outubro] e Acumulado) - 2020**

Valores em EUR

Lançamento: &lt;TODOS&gt;

Data Contab. : 31-15-2020

Conta	Descrição	Outubro - Outubro			Acumulado		
		Mov. Débito	Mov. Crédito	Saldo	Mov. Débito	Mov. Crédito	Saldo
11	CAIXA	2 353,99	8 943,57	6 589,58 C	138 650,26	136 694,09	1 956,17 D
12	DEPÓSITOS À ORDEM	27 912,34	178 444,69	150 532,35 C	3 039 771,93	2 453 501,49	586 270,44 D
13	OUTROS DEPÓSITOS BANC	0,00	0,00	0,00	1 160 000,00	0,00	1 160 000,00 D
21	ASSOCIADOS	0,00	21 432,94	21 432,94 C	1 862 333,49	1 595 122,38	267 211,11 D
22	FORNECEDORES	28 667,45	10 568,79	18 098,66 D	844 585,55	850 269,09	5 683,54 C
23	PESSOAL	41 746,11	41 896,11	150,00 C	463 588,28	463 213,88	374,40 D
24	ESTADO E OUTROS ENTES I	37 260,56	36 035,67	1 224,89 D	425 772,06	461 808,48	36 036,42 C
25	Financiamentos Obtidos	0,00	0,00	0,00	1 346,65	1 346,65	0,00
27	OUTRAS CONTAS A RECEBER	68 427,44	51 936,65	16 490,79 D	1 158 324,80	1 019 609,52	138 715,28 D
28	DIFERIMENTOS	2 786,64	2 786,64	0,00	171 456,79	247 678,36	76 221,57 C
41	INVESTIMENTOS FINANCEI	49,86	0,00	49,86 D	253 038,01	0,00	253 038,01 D
43	ACTIVOS FIXOS TANGÍVEIS	1 148,82	5 098,59	3 949,77 C	1 461 346,35	1 251 741,79	209 604,56 D
44	ACTIVOS INTANGÍVEIS	0,00	0,00	0,00	29 700,58	29 509,54	191,04 D
45	Investimentos em Curso	51 540,25	0,00	51 540,25 D	280 373,68	0,00	280 373,68 D
56	RESULTADOS TRANSITADO:	0,00	0,00	0,00	357 268,82	2 601 571,60	2 244 302,78 C
59	OUTRAS VARIAÇÕES NO C/	0,00	0,00	0,00	117,14	26 879,75	26 762,61 C
62	FORNECIMENTOS E SRV.EX	10 312,30	340,96	9 971,34 D	274 238,88	2 761,46	271 477,42 D
63	GASTOS COM O PESSOAL	81 224,88	0,00	81 224,88 D	911 988,15	458,06	911 530,09 D
64	GASTOS DE DEPRECIAÇÃO	3 949,77	0,00	3 949,77 D	39 497,69	0,00	39 497,69 D
68	OUTROS GASTOS E PERDA:	0,00	0,00	0,00	51 302,29	0,00	51 302,29 D
69	GASTOS E PERDAS DE FINA	204,20	0,00	204,20 D	2 313,77	0,00	2 313,77 D
72	PRESTAÇÕES DE SERVIÇOS	0,00	0,00	0,00	107 839,36	1 651 770,78	1 543 931,42 C
75	SUBSÍDIOS À EXPLORAÇÃO	0,00	0,00	0,00	0,00	116 195,89	116 195,89 C
78	OUTROS RENDIMENTOS E	0,00	100,00	100,00 C	0,00	6 529,48	6 529,48 C
81	Resultado Líquido do Perío	0,00	0,00	0,00	0,00	118 192,24	118 192,24 C
	<b>Soma Líquida</b>	<b>357 584,61</b>	<b>357 584,61</b>	<b>0,00</b>	<b>13 034 854,53</b>	<b>13 034 854,53</b>	<b>0,00</b>

## Balancete Razão ( Período [Novembro - Novembro] e Acumulado) - 2020

Valores em EUR

Lançamento: &lt;TODOS&gt;

Data Contab. : 31-15-2020

Conta	Descrição	Novembro - Novembro			Acumulado		
		Mov. Débito	Mov. Crédito	Saldo	Mov. Débito	Mov. Crédito	Saldo
11	CAIXA	10 403,07	6 517,99	3 885,08 D	149 053,33	143 212,08	5 841,25 D
12	DEPÓSITOS À ORDEM	10 280,30	189 177,17	178 896,87 C	3 050 052,23	2 642 678,66	407 373,57 D
13	OUTROS DEPÓSITOS BANC	0,00	0,00	0,00	1 160 000,00	0,00	1 160 000,00 D
21	ASSOCIADOS	4 359,24	14 577,72	10 218,48 C	1 866 692,73	1 609 700,10	256 992,63 D
22	FORNECEDORES	8 253,31	7 728,41	524,90 D	852 838,86	857 997,50	5 158,64 C
23	PESSOAL	82 728,36	82 728,36	0,00	546 316,64	545 942,24	374,40 D
24	ESTADO E OUTROS ENTES I	36 035,67	72 081,03	36 045,36 C	461 807,73	533 889,51	72 081,78 C
25	Financiamentos Obtidos	0,00	0,00	0,00	1 346,65	1 346,65	0,00
27	OUTRAS CONTAS A RECEBE	55 781,02	76 248,16	20 467,14 C	1 214 105,82	1 095 857,68	118 248,14 D
28	DIFERIMENTOS	1 378,65	0,00	1 378,65 D	172 835,44	247 678,36	74 842,92 C
41	INVESTIMENTOS FINANCEI	49,86	0,00	49,86 D	253 087,87	0,00	253 087,87 D
43	ACTIVOS FIXOS TANGÍVEIS	0,00	3 949,76	3 949,76 C	1 461 346,35	1 255 691,55	205 654,80 D
44	ACTIVOS INTANGÍVEIS	0,00	0,00	0,00	29 700,58	29 509,54	191,04 D
45	Investimentos em Curso	70 395,77	0,00	70 395,77 D	350 769,45	0,00	350 769,45 D
56	RESULTADOS TRANSITADO!	0,00	0,00	0,00	357 268,82	2 601 571,60	2 244 302,78 C
59	OUTRAS VARIAÇÕES NO C/	0,00	0,00	0,00	117,14	26 879,75	26 762,61 C
62	FORNECIMENTOS E SRV.EX	10 035,39	0,00	10 035,39 D	284 274,27	2 761,46	281 512,81 D
63	GASTOS COM O PESSOAL	154 671,12	0,00	154 671,12 D	1 066 659,27	458,06	1 066 201,21 D
64	GASTOS DE DEPRECIAÇÃO	3 949,76	0,00	3 949,76 D	43 447,45	0,00	43 447,45 D
68	OUTROS GASTOS E PERDA!	4 500,00	0,00	4 500,00 D	55 802,29	0,00	55 802,29 D
69	GASTOS E PERDAS DE FINA	187,08	0,00	187,08 D	2 500,85	0,00	2 500,85 D
72	PRESTAÇÕES DE SERVIÇOS	4 359,24	4 359,24	0,00	112 198,60	1 656 130,02	1 543 931,42 C
75	SUBSÍDIOS À EXPLORAÇÃO	0,00	0,00	0,00	0,00	116 195,89	116 195,89 C
78	OUTROS RENDIMENTOS E	0,00	0,00	0,00	0,00	6 529,48	6 529,48 C
81	Resultado Líquido do Perí	0,00	0,00	0,00	0,00	118 192,24	118 192,24 C
	<b>Soma Líquida</b>	<b>457 367,84</b>	<b>457 367,84</b>	<b>0,00</b>	<b>13 492 222,37</b>	<b>13 492 222,37</b>	<b>0,00</b>

## Balancete Razão ( Período [Dezembro - Dezembro] e Acumulado) - 2020

Valores em EUR

Lançamento: &lt;TODOS&gt;

Data Contab. : 31-15-2020

Conta	Descrição	Dezembro - Dezembro			Acumulado		
		Mov. Débito	Mov. Crédito	Saldo	Mov. Débito	Mov. Crédito	Saldo
11	CAIXA	220,12	2 835,20	2 615,08 C	149 273,45	146 047,28	3 226,17 D
12	DEPÓSITOS À ORDEM	23 491,24	121 351,94	97 860,70 C	3 073 543,47	2 764 030,60	309 512,87 D
13	OUTROS DEPÓSITOS BANC	0,00	0,00	0,00	1 160 000,00	0,00	1 160 000,00 D
21	ASSOCIADOS	5 797,27	33 281,71	27 484,44 C	1 872 490,00	1 642 981,81	229 508,19 D
22	FORNECEDORES	6 749,87	15 680,21	8 930,34 C	859 588,73	873 677,71	14 088,98 C
23	PESSOAL	42 023,05	42 223,05	200,00 C	588 339,69	588 165,29	174,40 D
24	ESTADO E OUTROS ENTES I	72 081,08	36 483,69	35 597,39 D	533 888,81	570 373,20	36 484,39 C
25	Financiamentos Obtidos	0,00	0,00	0,00	1 346,65	1 346,65	0,00
27	OUTRAS CONTAS A RECEBER	5 739,77	122 198,91	116 459,14 C	1 219 845,59	1 218 056,59	1 789,00 D
28	DIFERIMENTOS	3 290,88	2 663,70	627,18 D	176 126,32	250 342,06	74 215,74 C
41	INVESTIMENTOS FINANCEI	49,86	0,00	49,86 D	253 137,73	0,00	253 137,73 D
43	ACTIVOS FIXOS TANGÍVEIS	0,00	3 950,08	3 950,08 C	1 461 346,35	1 259 641,63	201 704,72 D
44	ACTIVOS INTANGÍVEIS	0,00	0,00	0,00	29 700,58	29 509,54	191,04 D
45	Investimentos em Curso	119 949,12	0,00	119 949,12 D	470 718,57	0,00	470 718,57 D
56	RESULTADOS TRANSITADO:	0,00	118 192,24	118 192,24 C	357 268,82	2 719 763,84	2 362 495,02 C
59	OUTRAS VARIAÇÕES NO CA	5 145,44	0,00	5 145,44 D	5 262,58	26 879,75	21 617,17 C
62	FORNECIMENTOS E SRV.EX	17 136,44	604,79	16 531,65 D	301 410,71	3 366,25	298 044,46 D
63	GASTOS COM O PESSOAL	81 128,77	112,09	81 016,68 D	1 147 788,04	570,15	1 147 217,89 D
64	GASTOS DE DEPRECIAÇÃO	3 950,08	0,00	3 950,08 D	47 397,53	0,00	47 397,53 D
68	OUTROS GASTOS E PERDA:	240,00	0,00	240,00 D	56 042,29	0,00	56 042,29 D
69	GASTOS E PERDAS DE FINA	165,00	0,00	165,00 D	2 665,85	0,00	2 665,85 D
72	PRESTAÇÕES DE SERVIÇOS	0,00	0,00	0,00	112 198,60	1 656 130,02	1 543 931,42 C
75	SUBSÍDIOS À EXPLORAÇÃO	0,00	627,18	627,18 C	0,00	116 823,07	116 823,07 C
78	OUTROS RENDIMENTOS E	0,00	5 145,44	5 145,44 C	0,00	11 674,92	11 674,92 C
81	Resultado Líquido do Perí	118 192,24	0,00	118 192,24 D	118 192,24	118 192,24	0,00
	<b>Soma Líquida</b>	<b>505 350,23</b>	<b>505 350,23</b>	<b>0,00</b>	<b>13 997 572,60</b>	<b>13 997 572,60</b>	<b>0,00</b>



## Balancete Geral ( Período [Abertura - Abertura] e Acumulado) - 2020

Valores em EUR

Data Contab. : 31-15-2020

Lançamento: &lt;TODOS&gt;

Conta	Descrição	Abertura -			Acumulado		
		Mov. Débito	Mov. Crédito	Saldo	Mov. Débito	Mov. Crédito	Saldo
11	CAIXA	2 179,97	0,00	2 179,97 D	2 179,97	0,00	2 179,97 D
111	Caixa Da Sede	906,76	0,00	906,76 D	906,76	0,00	906,76 D
112	Caixa Da Delegação	773,21	0,00	773,21 D	773,21	0,00	773,21 D
119	CAIXA RECEBIMENTO	500,00	0,00	500,00 D	500,00	0,00	500,00 D
12	DEPÓSITOS À ORDEM	439 203,12	0,00	439 203,12 D	439 203,12	0,00	439 203,12 D
1201	BANCO BPI - CONTA PROPRIA	340 886,56	0,00	340 886,56 D	340 886,56	0,00	340 886,56 D
1204	BANCO BPI - SEGURO BOMBI	37 128,33	0,00	37 128,33 D	37 128,33	0,00	37 128,33 D
1208	BANCO CGD - 025514165243	21 187,46	0,00	21 187,46 D	21 187,46	0,00	21 187,46 D
1211	BANCO BPI - SEGURO ELEITO	16 634,85	0,00	16 634,85 D	16 634,85	0,00	16 634,85 D
1212	BANCO CGD - 202105536593	11 521,39	0,00	11 521,39 D	11 521,39	0,00	11 521,39 D
1213	BANCO BPI - MAREMOTO NA	5 345,37	0,00	5 345,37 D	5 345,37	0,00	5 345,37 D
1214	BANCO-CGD - 202105773535	6 499,16	0,00	6 499,16 D	6 499,16	0,00	6 499,16 D
13	OUTROS DEPÓSITOS BANCÁF	1 160 000,00	0,00	1 160 000,00 D	1 160 000,00	0,00	1 160 000,00 D
13149	CGD conta 0255141652620-1	60 000,00	0,00	60 000,00 D	60 000,00	0,00	60 000,00 D
13195	CGD CONTA 111	200 000,00	0,00	200 000,00 D	200 000,00	0,00	200 000,00 D
13196	CGD CONTA 112	900 000,00	0,00	900 000,00 D	900 000,00	0,00	900 000,00 D
21	ASSOCIADOS	210 062,71	1 495,52	208 567,19 D	210 062,71	1 495,52	208 567,19 D
211	Associados c/c	210 062,71	395,42	209 667,29 D	210 062,71	395,42	209 667,29 D
2111	Câmaras Municipais	210 062,71	395,42	209 667,29 D	210 062,71	395,42	209 667,29 D
21110001	C.M. DE AGUEDA	500,00	0,00	500,00 D	500,00	0,00	500,00 D
21110003	C.M. DE ANADIA	500,00	0,00	500,00 D	500,00	0,00	500,00 D
21110022	MUNICIPIO DE ALVITO	201,13	0,00	201,13 D	201,13	0,00	201,13 D
21110031	C.M. DE SERPA	500,00	0,00	500,00 D	500,00	0,00	500,00 D
21110032	C.M. DE VIDIGUEIRA	1 445,95	0,00	1 445,95 D	1 445,95	0,00	1 445,95 D
21110052	C.M. DE MIRANDELA	24 153,91	0,00	24 153,91 D	24 153,91	0,00	24 153,91 D
21110071	C.M. DE COIMBRA	757,00	0,00	757,00 D	757,00	0,00	757,00 D
21110078	C.M. DE MONTEMOR-O-VELI	4 930,10	0,00	4 930,10 D	4 930,10	0,00	4 930,10 D
21110084	MUNICIPIO DE TÁBUA	15 116,56	0,00	15 116,56 D	15 116,56	0,00	15 116,56 D
21110085	C.M. DE VILA NOVA DE POIA	114,72	0,00	114,72 D	114,72	0,00	114,72 D
21110092	MUNICIPIO DE MORA	4 359,24	0,00	4 359,24 D	4 359,24	0,00	4 359,24 D
21110097	MUNICIPIO DE VENDAS NOV.	500,00	0,00	500,00 D	500,00	0,00	500,00 D
21110100	MUNICIPIO DE ALBUFEIRA	175,00	0,00	175,00 D	175,00	0,00	175,00 D
21110103	MUNICIPIO DE CASTRO MAR	500,00	0,00	500,00 D	500,00	0,00	500,00 D
21110121	C.M. DE GOUVEIA	1 969,14	0,00	1 969,14 D	1 969,14	0,00	1 969,14 D
21110122	C.M. DE GUARDA	500,00	0,00	500,00 D	500,00	0,00	500,00 D
21110131	MUNICIPIO DE ANSIÃO	250,00	0,00	250,00 D	250,00	0,00	250,00 D
21110133	MUNICIPIO DE BOMBARRAL	199,51	0,00	199,51 D	199,51	0,00	199,51 D
21110136	MUNICIPIO DE FIGUEIRÓ DO	50,00	0,00	50,00 D	50,00	0,00	50,00 D
21110137	C.M. DE LEIRIA	0,50	0,00	0,50 D	0,50	0,00	0,50 D
21110140	MUNICIPIO DE ÓBIDOS	100,00	0,00	100,00 D	100,00	0,00	100,00 D
21110151	C.M. DE LISBOA	39,19	0,00	39,19 D	39,19	0,00	39,19 D
21110157	MUNICIPIO DE SOBRAL DE M	500,00	0,00	500,00 D	500,00	0,00	500,00 D
21110182	C.M. DE MATOSINHOS	0,00	0,20	0,20 C	0,00	0,20	0,20 C
21110183	MUNICIPIO DE PAÇOS DE FEF	0,00	395,22	395,22 C	0,00	395,22	395,22 C
21110185	C.M. DE PENAFIEL	12 070,42	0,00	12 070,42 D	12 070,42	0,00	12 070,42 D
21110191	MUNICIPIO DE VILA NOVA DI	569,66	0,00	569,66 D	569,66	0,00	569,66 D
21110195	C.M. DE ALPIARCA	4 359,24	0,00	4 359,24 D	4 359,24	0,00	4 359,24 D
21110196	C.M. DE BENAVENTE	49,88	0,00	49,88 D	49,88	0,00	49,88 D
21110198	C.M. DE CHAMUSCA	2,97	0,00	2,97 D	2,97	0,00	2,97 D
21110201	MUNICIPIO DO ENTRONCAM	274,34	0,00	274,34 D	274,34	0,00	274,34 D
21110203	MUNICIPIO DA GOLEGÃ	4 359,24	0,00	4 359,24 D	4 359,24	0,00	4 359,24 D
21110204	C.M. DE MAÇÃO	200,00	0,00	200,00 D	200,00	0,00	200,00 D
21110210	MUNICIPIO DE TORRES NOV/	193,11	0,00	193,11 D	193,11	0,00	193,11 D
21110216	C.M. DE BARREIRO	67,61	0,00	67,61 D	67,61	0,00	67,61 D
21110222	MUNICIPIO DO SEIXAL	889,45	0,00	889,45 D	889,45	0,00	889,45 D
21110224	C.M. DE SETUBAL	239,82	0,00	239,82 D	239,82	0,00	239,82 D
21110231	MUNICIPIO DE PONTE DA BA	4 930,10	0,00	4 930,10 D	4 930,10	0,00	4 930,10 D
21110242	MUNICIPIO DE PESO DA REG	13 749,39	0,00	13 749,39 D	13 749,39	0,00	13 749,39 D
21110243	MUNICIPIO DE RIBEIRA DE P	500,00	0,00	500,00 D	500,00	0,00	500,00 D
21110255	C.M. DE MOIMENTA DA BEIR	0,10	0,00	0,10 D	0,10	0,00	0,10 D
21110261	MUNICIPIO DE SANTA COMB	500,00	0,00	500,00 D	500,00	0,00	500,00 D
21110266	MUNICIPIOD DE TAROUCA	35 354,82	0,00	35 354,82 D	35 354,82	0,00	35 354,82 D
21110280	C.M. DE POVOAÇÃO	45 649,29	0,00	45 649,29 D	45 649,29	0,00	45 649,29 D

## Balancete Geral ( Período [Abertura - Abertura] e Acumulado) - 2020

Valores em EUR

Data Contab. : 31-15-2020

Lançamento: &lt;TODOS&gt;

Conta	Descrição	Abertura -			Acumulado		
		Mov. Débito	Mov. Crédito	Saldo	Mov. Débito	Mov. Crédito	Saldo
21110282	MUNICIPIO DE SANTA CRUZ I	4 227,72	0,00	4 227,72 D	4 227,72	0,00	4 227,72 D
21110291	C.M. DE MACHICO	4 756,00	0,00	4 756,00 D	4 756,00	0,00	4 756,00 D
21110294	MUNICIPIO DE PORTO SANTO	3 895,83	0,00	3 895,83 D	3 895,83	0,00	3 895,83 D
21110316	AS.MUNICIPIOS NORTE ALEN	15 861,77	0,00	15 861,77 D	15 861,77	0,00	15 861,77 D
218	Adiantamentos de Câmaras	0,00	1 100,10	1 100,10 C	0,00	1 100,10	1 100,10 C
2180139	Município da Nazaré	0,00	600,00	600,00 C	0,00	600,00	600,00 C
2180234	MUNICÍPIO DE VILA NOVA DI	0,00	500,00	500,00 C	0,00	500,00	500,00 C
21810255	Município de Moimenta da	0,00	0,10	0,10 C	0,00	0,10	0,10 C
22	FORNECEDORES	1,53	141 018,74	141 017,21 C	1,53	141 018,74	141 017,21 C
221	Fornecedores c/c	1,53	141 018,74	141 017,21 C	1,53	141 018,74	141 017,21 C
2211	Fornecedores gerais	1,53	141 018,74	141 017,21 C	1,53	141 018,74	141 017,21 C
22111	Fornecedores nacionais	1,53	141 018,74	141 017,21 C	1,53	141 018,74	141 017,21 C
221112	Fornecedores internaciona	1,53	45 458,29	45 456,76 C	1,53	45 458,29	45 456,76 C
221112014	CTT - CORREIOS DE PORTUGA	0,00	1 580,87	1 580,87 C	0,00	1 580,87	1 580,87 C
221112049	HOTEL ALTIS	0,00	476,00	476,00 C	0,00	476,00	476,00 C
221112065	CISION	0,00	983,76	983,76 C	0,00	983,76	983,76 C
221112068	OMNITUR AGEN. VIAGENS TI	0,00	300,00	300,00 C	0,00	300,00	300,00 C
221112080	S.P.4 PROJ. SERV. ELECT.	0,00	627,30	627,30 C	0,00	627,30	627,30 C
221112212	CENTROQUIMICA, LDA	0,00	184,40	184,40 C	0,00	184,40	184,40 C
221112248	COMERGESTE	0,00	117,59	117,59 C	0,00	117,59	117,59 C
221112385	NOS COMUNICAÇÕES	1,52	0,00	1,52 D	1,52	0,00	1,52 D
221112391	LTE - ELETRICIDADE DE LIS	0,00	265,12	265,12 C	0,00	265,12	265,12 C
221112395	EPAL	0,00	47,14	47,14 C	0,00	47,14	47,14 C
221112405	HOTEL NACIONAL	0,00	58,00	58,00 C	0,00	58,00	58,00 C
221112476	MEO - SERVIÇOS DE COMUN	0,00	491,65	491,65 C	0,00	491,65	491,65 C
221112564	RUI DOS LEITÕES ACTIVIDAD	0,00	2 132,00	2 132,00 C	0,00	2 132,00	2 132,00 C
221112600	AGUAS DE COIMBRA	0,00	14,11	14,11 C	0,00	14,11	14,11 C
221112605	P.M.G. - BRINDES PUBLICIT	0,00	5 380,02	5 380,02 C	0,00	5 380,02	5 380,02 C
221112695	TRYP COIMBRA	0,00	195,00	195,00 C	0,00	195,00	195,00 C
221112785	KONICA MINOLTA	0,00	264,98	264,98 C	0,00	264,98	264,98 C
221112800	HOTEL MIRA CORGO	0,00	5 991,90	5 991,90 C	0,00	5 991,90	5 991,90 C
221112856	CUNHA VAZ & ASSOCIADOS	0,00	26 183,45	26 183,45 C	0,00	26 183,45	26 183,45 C
221112987	JOAQUIM DA SILVA	0,00	165,00	165,00 C	0,00	165,00	165,00 C
221112993	TICKETS RESTAURANT PORTL	0,01	0,00	0,01 D	0,01	0,00	0,01 D
221113017	ERNEST & YOUNG	0,00	80 478,90	80 478,90 C	0,00	80 478,90	80 478,90 C
221113037	HOTEL OSLO	0,00	180,00	180,00 C	0,00	180,00	180,00 C
221113068	LUSA - AGÊNCIA DE NOTICIA	0,00	221,40	221,40 C	0,00	221,40	221,40 C
221113121	FIG - Industrias Graficas	0,00	1 017,87	1 017,87 C	0,00	1 017,87	1 017,87 C
221113149	PH Energia, Lda	0,00	2 202,22	2 202,22 C	0,00	2 202,22	2 202,22 C
221113155	Companhia de Seguros Alli	0,00	6 344,68	6 344,68 C	0,00	6 344,68	6 344,68 C
221113165	Acin-Icloud Solutions, Ld	0,00	492,00	492,00 C	0,00	492,00	492,00 C
221113167	SEGURADORAS UNIDAS SA	0,00	10,64	10,64 C	0,00	10,64	10,64 C
221113169	AUTO MARAN	0,00	648,75	648,75 C	0,00	648,75	648,75 C
221113182	LISBOATUR,LDA	0,00	2 123,91	2 123,91 C	0,00	2 123,91	2 123,91 C
221113188	José Pinto, Lda	0,00	1 840,08	1 840,08 C	0,00	1 840,08	1 840,08 C
23	PESSOAL	554,40	390,08	164,32 D	554,40	390,08	164,32 D
231	Remunerações a pagar *	0,00	390,08	390,08 C	0,00	390,08	390,08 C
2312	Ao pessoal	0,00	390,08	390,08 C	0,00	390,08	390,08 C
23121	VENCIMENTOS LIQUIDOS	0,00	390,08	390,08 C	0,00	390,08	390,08 C
232	Adiantamentos	554,00	0,00	554,00 D	554,00	0,00	554,00 D
2322	Ao pessoal	554,00	0,00	554,00 D	554,00	0,00	554,00 D
23220014	ARMANDO JESUS	380,00	0,00	380,00 D	380,00	0,00	380,00 D
23220046	CATARINA SEGORBE	163,92	0,00	163,92 D	163,92	0,00	163,92 D
23222053	André Rodrigues	10,08	0,00	10,08 D	10,08	0,00	10,08 D
2382	Outras operações com pess	0,40	0,00	0,40 D	0,40	0,00	0,40 D
23820018	Maria João Lopes	0,40	0,00	0,40 D	0,40	0,00	0,40 D
24	ESTADO E OUTROS ENTES PÚ	0,00	60 115,46	60 115,46 C	0,00	60 115,46	60 115,46 C
242	Retenção de impostos sobr	0,00	15 812,00	15 812,00 C	0,00	15 812,00	15 812,00 C
2421	Rir-trabalho dependente	0,00	15 812,00	15 812,00 C	0,00	15 812,00	15 812,00 C
243	Imposto sobre o valor acr	0,00	24 840,00	24 840,00 C	0,00	24 840,00	24 840,00 C
2436	IVA - A pagar	0,00	24 840,00	24 840,00 C	0,00	24 840,00	24 840,00 C
245	Contribuições para a Segu	0,00	19 409,57	19 409,57 C	0,00	19 409,57	19 409,57 C
2451	Segurança social	0,00	19 409,54	19 409,54 C	0,00	19 409,54	19 409,54 C

## Balancete Geral ( Período [Abertura - Abertura] e Acumulado) - 2020

Valores em EUR

Data Contab. : 31-15-2020

Lançamento: &lt;TODOS&gt;

Conta	Descrição	Abertura -			Acumulado		
		Mov. Débito	Mov. Crédito	Saldo	Mov. Débito	Mov. Crédito	Saldo
2452	Seg. Social - valores a r	0,00	0,03	0,03 C	0,00	0,03	0,03 C
248	Outras Tributações	0,00	53,89	53,89 C	0,00	53,89	53,89 C
2487	Outras Tributações FCT e	0,00	53,89	53,89 C	0,00	53,89	53,89 C
24871	Outras Tributações FCT	0,00	50,16	50,16 C	0,00	50,16	50,16 C
24872	Outras Tributações FGCT	0,00	3,73	3,73 C	0,00	3,73	3,73 C
25	Financiamentos Obtidos	0,00	706,00	706,00 C	0,00	706,00	706,00 C
251	Instituições de crédito e	0,00	706,00	706,00 C	0,00	706,00	706,00 C
2511	Empréstimos Bancários	0,00	706,00	706,00 C	0,00	706,00	706,00 C
25111	Banco BPI, SA	0,00	706,00	706,00 C	0,00	706,00	706,00 C
251113727	BPI Corporate - 440000000	0,00	706,00	706,00 C	0,00	706,00	706,00 C
27	OUTRAS CONTAS A RECEBER	459 488,27	14 349,68	445 138,59 D	459 488,27	14 349,68	445 138,59 D
272	Devedores e Credores por	0,00	15,39	15,39 C	0,00	15,39	15,39 C
2722	Credores por acréscimos d	0,00	15,39	15,39 C	0,00	15,39	15,39 C
27229	Outros acréscimos de cust	0,00	15,39	15,39 C	0,00	15,39	15,39 C
276	Adiantamentos por conta d	0,00	7 739,32	7 739,32 C	0,00	7 739,32	7 739,32 C
2760104	CM Faro	0,00	1 500,00	1 500,00 C	0,00	1 500,00	1 500,00 C
2761	Adiant. de Associados	0,00	6 239,32	6 239,32 C	0,00	6 239,32	6 239,32 C
27610138	Município da Marinha Gran	0,00	4 930,10	4 930,10 C	0,00	4 930,10	4 930,10 C
27610197	CM Cartaxo	0,00	1 250,00	1 250,00 C	0,00	1 250,00	1 250,00 C
27611144	J.F. DE SOUSELO	0,00	28,63	28,63 C	0,00	28,63	28,63 C
27611378	J F DE VILA CA	0,00	15,02	15,02 C	0,00	15,02	15,02 C
27611521	J.F. JARMELO DE SAO MIGUE	0,00	15,57	15,57 C	0,00	15,57	15,57 C
278	Outros Devedores e Credor	459 488,27	6 594,97	452 893,30 D	459 488,27	6 594,97	452 893,30 D
2781	Devedores e Credores dive	456 738,14	0,00	456 738,14 D	456 738,14	0,00	456 738,14 D
27811	Devedores Diversos	444 438,14	0,00	444 438,14 D	444 438,14	0,00	444 438,14 D
278114046	SONDEX	49,88	0,00	49,88 D	49,88	0,00	49,88 D
278114096	JOSÉ MANUEL MACEDO	117,15	0,00	117,15 D	117,15	0,00	117,15 D
278114106	CENTRO DE SAÚDE DE FORNI	25,00	0,00	25,00 D	25,00	0,00	25,00 D
278114108	DULCE MARIA APARICIO SILV	25,00	0,00	25,00 D	25,00	0,00	25,00 D
278114137	MEO -SERVIÇOS DE COMUNI	24 600,00	0,00	24 600,00 D	24 600,00	0,00	24 600,00 D
278114204	MOVENSIS	3 123,36	0,00	3 123,36 D	3 123,36	0,00	3 123,36 D
278114209	ANO - SISTEMAS DE INFORM	18 000,00	0,00	18 000,00 D	18 000,00	0,00	18 000,00 D
278114217	PETRUS, LDA	74,99	0,00	74,99 D	74,99	0,00	74,99 D
278114473	Compete 2020 - POCI-05-57	359 972,76	0,00	359 972,76 D	359 972,76	0,00	359 972,76 D
278114679	SUMA - Serviços Urbano e	12 300,00	0,00	12 300,00 D	12 300,00	0,00	12 300,00 D
278114680	Endesa, SA	20 000,00	0,00	20 000,00 D	20 000,00	0,00	20 000,00 D
278114682	Fundação INATEL	6 150,00	0,00	6 150,00 D	6 150,00	0,00	6 150,00 D
27814474	Sonorgás,SA	12 300,00	0,00	12 300,00 D	12 300,00	0,00	12 300,00 D
2782	Consultores, assessores e	426,75	0,00	426,75 D	426,75	0,00	426,75 D
27824640	FERNANDO HENRIQUE ROSA	426,75	0,00	426,75 D	426,75	0,00	426,75 D
2783	Apólice Seguros	2 323,38	5 344,97	3 021,59 C	2 323,38	5 344,97	3 021,59 C
27831	Seguros - Câmaras Municip	883,78	5 344,97	4 461,19 C	883,78	5 344,97	4 461,19 C
278310004	C.M. DE AROUCA	0,10	0,00	0,10 D	0,10	0,00	0,10 D
278310022	MUNICIPIO DE ALVITO	0,00	201,13	201,13 C	0,00	201,13	201,13 C
278310037	MUNICIPIO DE CELORICO DE	0,00	249,23	249,23 C	0,00	249,23	249,23 C
278310091	MUNICIPIO DE MONTEMOR	13,90	0,00	13,90 D	13,90	0,00	13,90 D
278310092	MUNICIPIO DE MORA	0,00	4 359,24	4 359,24 C	0,00	4 359,24	4 359,24 C
278310097	MUNICIPIO DE VENDAS NOV.	0,00	500,00	500,00 C	0,00	500,00	500,00 C
278310105	MUNICIPIO DE LAGOA (ALGA	0,00	30,40	30,40 C	0,00	30,40	30,40 C
278310124	C.M. DE MEDA	0,00	4,57	4,57 C	0,00	4,57	4,57 C
278310131	MUNICIPIO DE ANSIÃO	2,31	0,00	2,31 D	2,31	0,00	2,31 D
278310190	MUNICIPIO DE VILA DO CON	0,29	0,00	0,29 D	0,29	0,00	0,29 D
278310194	MUNICIPIO DE ALMEIRIM	0,01	0,00	0,01 D	0,01	0,00	0,01 D
278310220	MUNICÍPIO DE PALMELA	0,00	0,40	0,40 C	0,00	0,40	0,40 C
278310242	MUNICIPIO DE PESO DA REG	867,17	0,00	867,17 D	867,17	0,00	867,17 D
27832	Seguros - Juntas de Fregu	1 439,60	0,00	1 439,60 D	1 439,60	0,00	1 439,60 D
278321002	J.F. DE ALFEIZERÃO	66,75	0,00	66,75 D	66,75	0,00	66,75 D
278321008	J.F. DE ÉVORA DE ALCOBACA	43,32	0,00	43,32 D	43,32	0,00	43,32 D
278321100	J.F. DE VILA DE SANTA CAT	0,30	0,00	0,30 D	0,30	0,00	0,30 D
278321122	J.F. DE VILE	36,16	0,00	36,16 D	36,16	0,00	36,16 D
278321125	J.F. DE PAPIZIOS	0,28	0,00	0,28 D	0,28	0,00	0,28 D
278321133	J.F. DE ALHOES	76,52	0,00	76,52 D	76,52	0,00	76,52 D
278321142	J.F. DE RAMIRES	80,31	0,00	80,31 D	80,31	0,00	80,31 D

## Balancete Geral ( Período [Abertura - Abertura] e Acumulado) - 2020

Valores em EUR

Data Contab. : 31-15-2020

Lançamento: &lt;TODOS&gt;

Conta	Descrição	Abertura -			Acumulado		
		Mov. Débito	Mov. Crédito	Saldo	Mov. Débito	Mov. Crédito	Saldo
278321143	J.F. DE SANTIAGO DE PIAES	76,52	0,00	76,52 D	76,52	0,00	76,52 D
278321144	J.F. DE SOUSELO	28,77	0,00	28,77 D	28,77	0,00	28,77 D
278321151	J.F. DE VILA RUIVA	15,05	0,00	15,05 D	15,05	0,00	15,05 D
278321232	J.F. DE RIBEIRA DOS CARIN	0,29	0,00	0,29 D	0,29	0,00	0,29 D
278321253	J.F. DE BARAO S. JOÃO	92,05	0,00	92,05 D	92,05	0,00	92,05 D
278321254	J.F. DE BENSFRIM	92,05	0,00	92,05 D	92,05	0,00	92,05 D
278321260	J.F. DE PENHA DE FRANCA	0,50	0,00	0,50 D	0,50	0,00	0,50 D
278321262	J.F. DE SANTO ESTEVAO	62,57	0,00	62,57 D	62,57	0,00	62,57 D
278321296	J.F. DE GATÕES	30,10	0,00	30,10 D	30,10	0,00	30,10 D
278321298	J.F. DE CANDEDO	61,68	0,00	61,68 D	61,68	0,00	61,68 D
278321300	J.F. DE FIOLOSOSO	0,08	0,00	0,08 D	0,08	0,00	0,08 D
278321303	J.F. DE NOURA	61,68	0,00	61,68 D	61,68	0,00	61,68 D
278321378	J.F. DE VILA CHÃ	30,24	0,00	30,24 D	30,24	0,00	30,24 D
278321380	J.F. DE CAMPO	3,02	0,00	3,02 D	3,02	0,00	3,02 D
278321386	J.F. DE SERRA AGUA	185,93	0,00	185,93 D	185,93	0,00	185,93 D
278321414	J.F. DE SEVER DO VOUGA	137,18	0,00	137,18 D	137,18	0,00	137,18 D
278321428	J.F. DE CINFAES	37,29	0,00	37,29 D	37,29	0,00	37,29 D
278321435	J.F. DE PORTIMÃO	146,01	0,00	146,01 D	146,01	0,00	146,01 D
278321493	J.F. DE PINHAL NOVO	44,71	0,00	44,71 D	44,71	0,00	44,71 D
278321521	JUNTA DE FREGUESIA DE JAR	30,24	0,00	30,24 D	30,24	0,00	30,24 D
2786	Apoio a Timor-Leste	0,00	1 250,00	1 250,00 C	0,00	1 250,00	1 250,00 C
28	DIFERIMENTOS	15 325,86	201 179,95	185 854,09 C	15 325,86	201 179,95	185 854,09 C
281	Gastos a reconhecer	15 325,86	0,00	15 325,86 D	15 325,86	0,00	15 325,86 D
2811	Tickets de refeição	13,66	0,00	13,66 D	13,66	0,00	13,66 D
2819	Outros gastos diferidos	15 312,20	0,00	15 312,20 D	15 312,20	0,00	15 312,20 D
282	Rendimentos a Reconhecer	0,00	201 179,95	201 179,95 C	0,00	201 179,95	201 179,95 C
2821	Rendimentos a reconhecer	0,00	201 179,95	201 179,95 C	0,00	201 179,95	201 179,95 C
41	INVESTIMENTOS FINANCEIRC	252 539,41	0,00	252 539,41 D	252 539,41	0,00	252 539,41 D
415	Outros Investimentos Fina	252 539,41	0,00	252 539,41 D	252 539,41	0,00	252 539,41 D
4157	Outros Investimentos Fina	2 539,41	0,00	2 539,41 D	2 539,41	0,00	2 539,41 D
41571	FCT	2 539,41	0,00	2 539,41 D	2 539,41	0,00	2 539,41 D
41584	FEFAL	250 000,00	0,00	250 000,00 D	250 000,00	0,00	250 000,00 D
43	ACTIVOS FIXOS TANGÍVEIS	1 443 617,10	1 194 514,85	249 102,25 D	1 443 617,10	1 194 514,85	249 102,25 D
432	Edifícios e outras constr	617 149,93	0,00	617 149,93 D	617 149,93	0,00	617 149,93 D
4321	Edifícios e outras constr	322 314,26	0,00	322 314,26 D	322 314,26	0,00	322 314,26 D
4322	Ampliações e Conservação	294 835,67	0,00	294 835,67 D	294 835,67	0,00	294 835,67 D
434	Equipamento de transporte	156 241,88	0,00	156 241,88 D	156 241,88	0,00	156 241,88 D
4341	Viatura da Sede	87 463,95	0,00	87 463,95 D	87 463,95	0,00	87 463,95 D
4343	Viatura Pickup Timor	17 277,93	0,00	17 277,93 D	17 277,93	0,00	17 277,93 D
4346	Audi A4	51 500,00	0,00	51 500,00 D	51 500,00	0,00	51 500,00 D
435	Equipamento administrativ	302 766,72	0,00	302 766,72 D	302 766,72	0,00	302 766,72 D
4351	Equip. admin. - Sede	265 553,76	0,00	265 553,76 D	265 553,76	0,00	265 553,76 D
4352	Equip. admin. - Delegação	34 943,04	0,00	34 943,04 D	34 943,04	0,00	34 943,04 D
4353	Equipamento Administrativ	2 269,92	0,00	2 269,92 D	2 269,92	0,00	2 269,92 D
437	Outros activos fixos tang	367 458,57	0,00	367 458,57 D	367 458,57	0,00	367 458,57 D
4371	biblioteca	1 369,42	0,00	1 369,42 D	1 369,42	0,00	1 369,42 D
4372	rouparia e outros	4 172,31	0,00	4 172,31 D	4 172,31	0,00	4 172,31 D
4373	equipamento informático	265 262,98	0,00	265 262,98 D	265 262,98	0,00	265 262,98 D
4374	Equipamento de Projecção	43 508,52	0,00	43 508,52 D	43 508,52	0,00	43 508,52 D
4375	Ferr. e Utens. - Mercado	1 560,18	0,00	1 560,18 D	1 560,18	0,00	1 560,18 D
4376	Outros activos fixos tang	35,38	0,00	35,38 D	35,38	0,00	35,38 D
4379	Outras Imobilizações	51 549,78	0,00	51 549,78 D	51 549,78	0,00	51 549,78 D
438	Depreciações acumuladas	0,00	1 194 514,85	1 194 514,85 C	0,00	1 194 514,85	1 194 514,85 C
4382	Edifícios e outras constr	0,00	510 299,49	510 299,49 C	0,00	510 299,49	510 299,49 C
43821	Edifícios e outras constr	0,00	215 463,82	215 463,82 C	0,00	215 463,82	215 463,82 C
43822	Ampliações e Conservação	0,00	294 835,67	294 835,67 C	0,00	294 835,67	294 835,67 C
4384	Equipamento de transporte	0,00	98 261,04	98 261,04 C	0,00	98 261,04	98 261,04 C
43841	Viatura da Sede	0,00	80 983,11	80 983,11 C	0,00	80 983,11	80 983,11 C
43844	Viatura Pick Up Timor	0,00	17 277,93	17 277,93 C	0,00	17 277,93	17 277,93 C
4385	Equipamento administrativ	0,00	273 650,22	273 650,22 C	0,00	273 650,22	273 650,22 C
43851	Equip. admin. - Sede	0,00	237 370,49	237 370,49 C	0,00	237 370,49	237 370,49 C
43852	Equip. admin. - Delegação	0,00	34 039,81	34 039,81 C	0,00	34 039,81	34 039,81 C
43853	Equipamento Administrativ	0,00	2 239,92	2 239,92 C	0,00	2 239,92	2 239,92 C

## Balancete Geral ( Período [Abertura - Abertura] e Acumulado) - 2020

Valores em EUR

Data Contab. : 31-15-2020

Lançamento: &lt;TODOS&gt;

Conta	Descrição	Abertura -			Acumulado		
		Mov. Débito	Mov. Crédito	Saldo	Mov. Débito	Mov. Crédito	Saldo
4387	Outros Activos Tangíveis	0,00	312 304,10	312 304,10 C	0,00	312 304,10	312 304,10 C
43871	Ferramentas e utensílios	0,00	1 552,57	1 552,57 C	0,00	1 552,57	1 552,57 C
43872	Taras e vasilhame	0,00	35,38	35,38 C	0,00	35,38	35,38 C
43879	Outras Imobilizações Corp	0,00	310 716,15	310 716,15 C	0,00	310 716,15	310 716,15 C
438791	biblioteca	0,00	1 369,42	1 369,42 C	0,00	1 369,42	1 369,42 C
438792	rouparia e outros	0,00	3 137,31	3 137,31 C	0,00	3 137,31	3 137,31 C
438793	equipamento informático	0,00	229 467,04	229 467,04 C	0,00	229 467,04	229 467,04 C
438794	Equipamento de Projecção	0,00	31 295,26	31 295,26 C	0,00	31 295,26	31 295,26 C
438795	Outras Imobilizações	0,00	45 447,12	45 447,12 C	0,00	45 447,12	45 447,12 C
44	ACTIVOS INTANGÍVEIS	29 700,58	29 509,54	191,04 D	29 700,58	29 509,54	191,04 D
443	Programas de Computador	29 700,58	0,00	29 700,58 D	29 700,58	0,00	29 700,58 D
4433	Amortizações Acumuladas -	29 700,58	0,00	29 700,58 D	29 700,58	0,00	29 700,58 D
448	Amortizações acumuladas	0,00	29 509,54	29 509,54 C	0,00	29 509,54	29 509,54 C
4483	Programas de Computador	0,00	29 509,54	29 509,54 C	0,00	29 509,54	29 509,54 C
45	Investimentos em Curso	19 864,50	0,00	19 864,50 D	19 864,50	0,00	19 864,50 D
453	Activos Fixos Tangíveis e	19 864,50	0,00	19 864,50 D	19 864,50	0,00	19 864,50 D
4531	Sede - Ampliação	19 864,50	0,00	19 864,50 D	19 864,50	0,00	19 864,50 D
453101	Projectos e Arquitectura	19 864,50	0,00	19 864,50 D	19 864,50	0,00	19 864,50 D
56	RESULTADOS TRANSITADOS	357 268,82	2 601 571,60	2 244 302,78 C	357 268,82	2 601 571,60	2 244 302,78 C
561	Resultados transitados do	0,00	2 135 033,55	2 135 033,55 C	0,00	2 135 033,55	2 135 033,55 C
562	Proveitos de exercícios a	0,00	466 538,05	466 538,05 C	0,00	466 538,05	466 538,05 C
563	Custos de exercícios ante	330 962,32	0,00	330 962,32 D	330 962,32	0,00	330 962,32 D
564	Outras regularizações	26 306,50	0,00	26 306,50 D	26 306,50	0,00	26 306,50 D
59	OUTRAS VARIAÇÕES NO CAP	117,14	26 879,75	26 762,61 C	117,14	26 879,75	26 762,61 C
593	Subsídios	117,14	12 629,75	12 512,61 C	117,14	12 629,75	12 512,61 C
5931	Subsídios Atribuidos	0,00	12 629,75	12 629,75 C	0,00	12 629,75	12 629,75 C
59311	Compete 2020 - POCI-5762-	0,00	12 629,75	12 629,75 C	0,00	12 629,75	12 629,75 C
5932	Ajustamentos em Subsídios	117,14	0,00	117,14 D	117,14	0,00	117,14 D
59321	Compete 2020 - POCI-05-57	117,14	0,00	117,14 D	117,14	0,00	117,14 D
594	Doações	0,00	14 250,00	14 250,00 C	0,00	14 250,00	14 250,00 C
81	Resultado Líquido do Perí	0,00	118 192,24	118 192,24 C	0,00	118 192,24	118 192,24 C
818	Resultado Líquido	0,00	118 192,24	118 192,24 C	0,00	118 192,24	118 192,24 C
	<b>Soma Líquida</b>	<b>4 389 923,41</b>	<b>4 389 923,41</b>	<b>0,00</b>	<b>4 389 923,41</b>	<b>4 389 923,41</b>	<b>0,00</b>

## Balancete Geral ( Período [Dezembro - Dezembro] e Acumulado) - 2020

Valores em EUR

Data Contab. : 31-15-2020

Lançamento: &lt;TODOS&gt;

Conta	Descrição	Dezembro - Dezembro			Acumulado		
		Mov. Débito	Mov. Crédito	Saldo	Mov. Débito	Mov. Crédito	Saldo
11	CAIXA	220,12	2 835,20	2 615,08 C	149 273,45	146 047,28	3 226,17 D
111	Caixa Da Sede	34,60	2 679,55	2 644,95 C	28 433,71	26 051,89	2 381,82 D
112	Caixa Da Delegação	185,52	155,65	29,87 D	3 100,15	2 255,80	844,35 D
119	CAIXA RECEBIMENTO	0,00	0,00	0,00	117 739,59	117 739,59	0,00
12	DEPÓSITOS À ORDEM	23 491,24	121 351,94	97 860,70 C	3 073 543,47	2 764 030,60	309 512,87 D
1201	BANCO BPI - CONTA PROPRIA	18 561,14	121 351,94	102 790,80 C	2 404 063,21	2 264 920,30	139 142,91 D
1204	BANCO BPI - SEGURO BOMBI	4 930,10	0,00	4 930,10 D	424 876,43	335 723,45	89 152,98 D
1208	BANCO CGD - 025514165243	0,00	0,00	0,00	27 259,26	1,24	27 258,02 D
1211	BANCO BPI - SEGURO ELEITO	0,00	0,00	0,00	189 048,55	163 384,37	25 664,18 D
1212	BANCO CGD - 202105536593	0,00	0,00	0,00	16 451,49	0,62	16 450,87 D
1213	BANCO BPI - MAREMOTO NA	0,00	0,00	0,00	5 345,37	0,00	5 345,37 D
1214	BANCO-CGD - 202105773533	0,00	0,00	0,00	6 499,16	0,62	6 498,54 D
13	OUTROS DEPÓSITOS BANCÁF	0,00	0,00	0,00	1 160 000,00	0,00	1 160 000,00 D
13149	CGD conta 0255141652620-1	0,00	0,00	0,00	60 000,00	0,00	60 000,00 D
13195	CGD CONTA 111	0,00	0,00	0,00	200 000,00	0,00	200 000,00 D
13196	CGD CONTA 112	0,00	0,00	0,00	900 000,00	0,00	900 000,00 D
21	ASSOCIADOS	5 797,27	33 281,71	27 484,44 C	1 872 490,00	1 642 981,81	229 508,19 D
211	Associados c/c	867,17	28 351,61	27 484,44 C	1 867 059,90	1 636 951,61	230 108,29 D
2111	Câmaras Municipais	867,17	28 351,61	27 484,44 C	1 867 059,90	1 636 951,61	230 108,29 D
21110001	C.M. DE AGUEDA	0,00	0,00	0,00	6 571,80	6 571,80	0,00
21110002	MUNICIPIO DE ALBERGARIA	0,00	0,00	0,00	9 860,20	9 860,20	0,00
21110003	C.M. DE ANADIA	0,00	0,00	0,00	5 430,10	4 930,10	500,00 D
21110004	C.M. DE AROUCA	0,00	0,00	0,00	4 930,10	4 930,10	0,00
21110005	MUNICIPIO DE AVEIRO	0,00	0,00	0,00	6 071,80	6 071,80	0,00
21110006	C.M. DE CASTELO DE PAIVA	0,00	0,00	0,00	4 930,10	4 930,10	0,00
21110007	MUNICIPIO DE ESPINHO	0,00	0,00	0,00	4 930,10	4 930,10	0,00
21110008	C.M. DE ESTARREJA	0,00	0,00	0,00	4 930,10	4 930,10	0,00
21110009	C.M. DE FEIRA	0,00	0,00	0,00	6 071,80	6 071,80	0,00
21110010	MUNICIPIO DE ILHAVO	0,00	0,00	0,00	4 930,10	4 930,10	0,00
21110011	C.M. DE MEALHADA	0,00	0,00	0,00	4 930,10	4 930,10	0,00
21110012	MUNICIPIO DA MURTOSA	0,00	0,00	0,00	4 359,24	4 359,24	0,00
21110013	MUNICIPIO DE OLIVEIRA DE	0,00	0,00	0,00	6 071,80	6 071,80	0,00
21110014	MUNICIPIO DE OLIVEIRA DO	0,00	0,00	0,00	4 930,10	4 930,10	0,00
21110015	C.M. DE OVAR	0,00	0,00	0,00	6 071,80	6 071,80	0,00
21110016	MUNICIPIO DE S. JOÃO MAD	0,00	0,00	0,00	4 930,10	4 930,10	0,00
21110017	C.M. DE SEVER DO VOUGA	0,00	0,00	0,00	4 930,10	4 930,10	0,00
21110018	MUNICIPIO DE VAGOS	0,00	0,00	0,00	4 930,10	4 930,10	0,00
21110019	MUNICIPIO DE VALE CAMBR	0,00	0,00	0,00	4 930,10	4 930,10	0,00
21110020	C.M. DE ALJUSTREL	0,00	0,00	0,00	4 359,24	4 359,24	0,00
21110021	C.M. DE ALMODOVAR	0,00	0,00	0,00	4 359,24	4 359,24	0,00
21110022	MUNICIPIO DE ALVITO	0,00	201,13	201,13 C	8 919,61	8 919,61	0,00
21110023	C.M. DE BEJA	0,00	0,00	0,00	4 930,10	4 930,10	0,00
21110024	C.M. DE CASTRO VERDE	0,00	0,00	0,00	8 718,48	8 718,48	0,00
21110025	C.M. DE CUBA	0,00	0,00	0,00	4 359,24	4 359,24	0,00
21110026	C.M. DE FERREIRA ALENTEJO	0,00	0,00	0,00	4 359,24	4 359,24	0,00
21110027	C.M. DE MERTOLA	0,00	0,00	0,00	4 359,24	4 359,24	0,00
21110028	C.M. DE MOURA	0,00	0,00	0,00	4 930,10	4 930,10	0,00
21110029	MUNICIPIO DE ODEMIRA	0,00	0,00	0,00	4 930,10	4 930,10	0,00
21110030	C.M. DE OURIQUE	0,00	0,00	0,00	4 359,24	4 359,24	0,00
21110031	C.M. DE SERPA	0,00	0,00	0,00	10 360,20	10 360,20	0,00
21110032	C.M. DE VIDIGUEIRA	0,00	0,00	0,00	5 805,19	4 859,24	945,95 D
21110033	C.M. DE AMARES	0,00	0,00	0,00	4 930,10	4 930,10	0,00
21110034	C.M. DE BARCELOS	0,00	0,00	0,00	6 071,80	6 071,80	0,00
21110035	MUNICIPIO DE BRAGA	0,00	0,00	0,00	6 071,80	0,00	6 071,80 D
21110036	C.M. DE CABEZEIRAS DE BAS	0,00	0,00	0,00	4 930,10	4 930,10	0,00
21110037	MUNICIPIO DE CELORICO DE	0,00	0,00	0,00	4 930,10	4 930,10	0,00
21110038	MUNICIPIO DE ESPOSENDE	0,00	0,00	0,00	4 930,10	4 930,10	0,00
21110039	MUNICIPIO DE FAFE	0,00	0,00	0,00	6 071,80	6 071,80	0,00
21110040	MUNICIPIO DE GUIMARÃES	0,00	0,00	0,00	6 071,80	6 071,80	0,00
21110041	MUNICIPIO DE POVOA DO LA	0,00	0,00	0,00	4 930,10	4 930,10	0,00
21110042	C.M. DE TERRAS DO BOURO	0,00	0,00	0,00	4 359,24	4 359,24	0,00
21110043	MUNICIPIO DE VIEIRA DO MI	0,00	0,00	0,00	4 930,10	4 930,10	0,00
21110044	MUNICIPIO DE VILA NOVA DI	0,00	0,00	0,00	6 071,80	6 071,80	0,00

## Balancete Geral ( Período [Dezembro - Dezembro] e Acumulado) - 2020

Valores em EUR

Data Contab. : 31-15-2020

Lançamento: &lt;TODOS&gt;

Conta	Descrição	Dezembro - Dezembro			Acumulado		
		Mov. Débito	Mov. Crédito	Saldo	Mov. Débito	Mov. Crédito	Saldo
21110045	C.M. DE VILA VERDE	0,00	0,00	0,00	6 071,80	6 071,80	0,00
21110046	MUNICIPIO DE ALFANDEGA	0,00	0,00	0,00	4 359,24	4 359,24	0,00
21110047	C.M. DE BRAGANCA	0,00	0,00	0,00	4 930,10	4 930,10	0,00
21110048	C.M. DE CARRAZEDA DE ANS	0,00	0,00	0,00	4 359,24	4 359,24	0,00
21110049	C.M. DE FREIXO ESPADA-À-C	0,00	0,00	0,00	4 359,24	0,00	4 359,24 D
21110050	C.M. DE MACEDO CAVALEIRC	0,00	0,00	0,00	4 930,10	4 930,10	0,00
21110051	C.M. DE MIRANDA DO DOUR	0,00	0,00	0,00	4 359,24	4 359,24	0,00
21110052	C.M. DE MIRANDELA	0,00	0,00	0,00	29 084,01	0,00	29 084,01 D
21110053	C.M. DE MONCORVO	0,00	0,00	0,00	4 359,24	4 359,24	0,00
21110054	C.M. DE MOGADOURO	0,00	0,00	0,00	4 930,10	4 930,10	0,00
21110055	C.M. DE VILA FLOR	0,00	0,00	0,00	4 359,24	4 359,24	0,00
21110056	C.M. DE VIMIOSO	0,00	0,00	0,00	4 359,24	4 359,24	0,00
21110057	C.M. DE VINHAIS	0,00	0,00	0,00	4 930,10	4 930,10	0,00
21110058	C.M. DE BELMONTE	0,00	0,00	0,00	4 359,24	4 359,24	0,00
21110059	C.M. DE CASTELO BRANCO	0,00	0,00	0,00	6 071,80	6 071,80	0,00
21110060	C.M. DE COVILHA	0,00	0,00	0,00	6 071,80	6 071,80	0,00
21110061	C.M. DE FUNDÃO	0,00	0,00	0,00	4 930,10	4 930,10	0,00
21110062	MUNICIPIO DE IDANHA-A-NC	0,00	0,00	0,00	4 359,24	4 359,24	0,00
21110063	C.M. DE OLEIROS	0,00	0,00	0,00	4 359,24	4 359,24	0,00
21110064	MUNICIPIO DE PENAMACOR	0,00	0,00	0,00	4 359,24	4 359,24	0,00
21110065	C.M. DE PROENÇA-A-NOVA	0,00	0,00	0,00	4 359,24	4 359,24	0,00
21110066	C.M. DE SERTÃ	0,00	0,00	0,00	4 930,10	4 930,10	0,00
21110068	C.M. DE VILA VELHA DE RÓD	0,00	0,00	0,00	4 359,24	4 359,24	0,00
21110069	C.M. DE ARGANIL	0,00	0,00	0,00	4 930,10	4 930,10	0,00
21110070	MUNICIPIO DE CANTANHEDE	0,00	0,00	0,00	4 930,10	4 930,10	0,00
21110071	C.M. DE COIMBRA	0,00	0,00	0,00	6 828,80	6 071,80	757,00 D
21110072	C.M. DE CONDEIXA-A-NOVA	0,00	0,00	0,00	4 930,10	4 930,10	0,00
21110073	C.M. DE FIGUEIRA DA FOZ	0,00	0,00	0,00	6 071,80	6 071,80	0,00
21110074	C.M. DE GÓIS	0,00	0,00	0,00	4 359,24	4 359,24	0,00
21110075	C.M. DE LOUSA	0,00	0,00	0,00	9 860,20	9 860,20	0,00
21110076	MUNICIPIO DE MIRA	0,00	0,00	0,00	4 930,10	4 930,10	0,00
21110077	MUNICIPIO DE MIRANDA DO	0,00	0,00	0,00	4 930,10	4 930,10	0,00
21110078	C.M. DE MONTEMOR-O-VELI	0,00	0,00	0,00	9 860,20	0,00	9 860,20 D
21110079	MUNICIPIO DE OLIVEIRA DO	0,00	0,00	0,00	4 930,10	4 930,10	0,00
21110080	MUNICIPIO DE PAMPILHOSA	0,00	0,00	0,00	4 359,24	4 359,24	0,00
21110081	MUNICIPIO DE PENACOVA	0,00	0,00	0,00	4 930,10	4 930,10	0,00
21110082	MUNICIPIO DE PENELA	0,00	0,00	0,00	4 359,24	4 359,24	0,00
21110083	MUNICIPIO DE SOURE	0,00	0,00	0,00	4 930,10	4 930,10	0,00
21110084	MUNICIPIO DE TÁBUA	0,00	0,00	0,00	20 046,66	4 815,78	15 230,88 D
21110085	C.M. DE VILA NOVA DE POIA	0,00	0,00	0,00	4 473,96	4 359,24	114,72 D
21110086	MUNICIPIO DE ALANDROAL	0,00	0,00	0,00	4 359,24	4 359,24	0,00
21110087	C.M. DE ARRAIOLOS	0,00	0,00	0,00	4 359,24	4 359,24	0,00
21110088	MUNICIPIO DE BORBA	0,00	0,00	0,00	4 359,24	4 359,24	0,00
21110089	MUNICIPIO DE ESTREMOZ	0,00	0,00	0,00	4 930,10	4 930,10	0,00
21110090	MUNICIPIO DE EVORA	0,00	0,00	0,00	6 071,80	6 071,80	0,00
21110091	MUNICIPIO DE MONTEMOR	0,00	0,00	0,00	4 930,10	4 930,10	0,00
21110092	MUNICIPIO DE MORA	0,00	4 359,24	4 359,24 C	8 718,48	8 718,48	0,00
21110093	C.M. DE MOURÃO	0,00	0,00	0,00	4 359,24	4 359,24	0,00
21110094	C.M. DE PORTEL	0,00	0,00	0,00	4 359,24	4 359,24	0,00
21110095	C.M. DE REDONDO	0,00	0,00	0,00	4 359,24	4 359,24	0,00
21110096	MUNICIPIO DE REGUENGOS	0,00	0,00	0,00	4 359,24	4 359,24	0,00
21110097	MUNICIPIO DE VENDAS NOV.	0,00	500,00	500,00 C	5 430,10	5 430,10	0,00
21110098	C.M. DE VIANA DO ALENTEJC	0,00	0,00	0,00	4 359,24	4 359,24	0,00
21110099	C.M. DE VILA VICOSA	0,00	0,00	0,00	4 359,24	4 359,24	0,00
21110100	MUNICIPIO DE ALBUFEIRA	0,00	0,00	0,00	5 105,10	0,00	5 105,10 D
21110101	C.M. DE ALCOUTIM	0,00	0,00	0,00	4 359,24	4 359,24	0,00
21110102	MUNICIPIO DE ALJEZUR	0,00	0,00	0,00	4 359,24	4 359,24	0,00
21110103	MUNICIPIO DE CASTRO MAR	0,00	0,00	0,00	4 859,24	4 859,24	0,00
21110104	MUNICIPIO DE FARO	0,00	0,00	0,00	6 071,80	6 071,80	0,00
21110105	MUNICIPIO DE LAGOA (ALGA	0,00	0,00	0,00	9 860,20	9 860,20	0,00
21110106	MUNICIPIO DE LAGOS	0,00	0,00	0,00	4 930,10	4 930,10	0,00
21110107	C.M. DE LOULÉ	0,00	0,00	0,00	6 071,80	6 071,80	0,00
21110108	C.M. DE MONCHIQUE	0,00	0,00	0,00	4 359,24	4 359,24	0,00

## Balancete Geral ( Período [Dezembro - Dezembro] e Acumulado) - 2020

Valores em EUR

Data Contab. : 31-15-2020

Lançamento: &lt;TODOS&gt;

Conta	Descrição	Dezembro - Dezembro			Acumulado		
		Mov. Débito	Mov. Crédito	Saldo	Mov. Débito	Mov. Crédito	Saldo
21110109	C.M. DE OLHÃO	0,00	0,00	0,00	4 930,10	4 930,10	0,00
21110110	MUNICIPIO DE PORTIMÃO	0,00	0,00	0,00	6 071,80	6 071,80	0,00
21110111	MUNICIPIO DE S. BRÁS DE A	0,00	0,00	0,00	4 359,24	4 359,24	0,00
21110112	MUNICIPIO DE SILVES	0,00	0,00	0,00	4 930,10	4 930,10	0,00
21110113	MUNICIPIO DE TAVIRA	0,00	0,00	0,00	4 930,10	4 930,10	0,00
21110114	C.M. DE VILA DO BISPO	0,00	0,00	0,00	4 359,24	4 359,24	0,00
21110115	C.M. DE VILA REAL DE S.AN	0,00	4 930,10	4 930,10 C	4 930,10	4 930,10	0,00
21110116	MUNICIPIO DE AGUIAR DA B	0,00	0,00	0,00	4 359,24	4 359,24	0,00
21110117	MUNICIPIO DE ALMEIDA	0,00	0,00	0,00	4 359,24	4 359,24	0,00
21110118	MUNICIPIO DE CELORICO DA	0,00	0,00	0,00	4 859,24	4 859,24	0,00
21110119	C.M. DE FIG.DE CASTELO RO	0,00	0,00	0,00	4 359,24	4 359,24	0,00
21110120	C.M. DE FORNOS DE ALGODF	0,00	0,00	0,00	4 359,24	4 359,24	0,00
21110121	C.M. DE GOUVEIA	0,00	0,00	0,00	6 899,24	4 930,10	1 969,14 D
21110122	C.M. DE GUARDA	0,00	0,00	0,00	5 430,10	4 930,10	500,00 D
21110123	MUNICIPIO DE MANTEIGAS	0,00	0,00	0,00	4 359,24	4 359,24	0,00
21110124	C.M. DE MEDA	0,00	0,00	0,00	4 359,24	4 359,24	0,00
21110125	MUNICIPIO DE SABUGAL	0,00	0,00	0,00	4 930,10	4 930,10	0,00
21110126	MUNICIPIO DE SEIA	0,00	0,00	0,00	4 930,10	4 930,10	0,00
21110127	MUNICIPIO DE TRANCOSO	0,00	0,00	0,00	4 359,24	4 359,24	0,00
21110128	C.M. DE VILA NOVA DE FOZ	0,00	0,00	0,00	4 359,24	4 359,24	0,00
21110129	C.M. DE ALCOBACA	0,00	0,00	0,00	6 071,80	6 071,80	0,00
21110130	C.M. DE ALVAIAZERE	0,00	0,00	0,00	4 359,24	4 359,24	0,00
21110131	MUNICIPIO DE ANSIÃO	0,00	0,00	0,00	5 180,10	4 930,10	250,00 D
21110132	C.M. DE BATALHA	0,00	0,00	0,00	9 860,20	9 860,20	0,00
21110133	MUNICIPIO DE BOMBARRAL	0,00	0,00	0,00	5 129,61	4 930,10	199,51 D
21110134	C.M. DE CALDAS DA RAINHA	0,00	0,00	0,00	12 143,60	12 143,60	0,00
21110135	MUNICIPIO DE CASTANHEIRA	0,00	0,00	0,00	4 359,24	4 359,24	0,00
21110136	MUNICIPIO DE FIGUEIRÓ DO	0,00	0,00	0,00	8 768,48	4 359,24	4 409,24 D
21110137	C.M. DE LEIRIA	0,00	0,00	0,00	6 072,30	6 071,80	0,50 D
21110138	MUNICIPIO DE MARINHA GR	0,00	4 930,10	4 930,10 C	4 930,10	4 930,10	0,00
21110139	C.M. DE NAZARE	0,00	0,00	0,00	4 930,10	4 930,10	0,00
21110140	MUNICIPIO DE ÓBIDOS	0,00	0,00	0,00	5 030,10	4 930,10	100,00 D
21110141	C.M. DE PEDROGÃO GRANDE	0,00	0,00	0,00	4 359,24	4 359,24	0,00
21110142	C.M. DE PENICHE	0,00	0,00	0,00	4 930,10	4 930,10	0,00
21110143	MUNICIPIO DE POMBAL	0,00	0,00	0,00	6 071,80	6 071,80	0,00
21110144	MUNICIPIO DE PORTO DE M(	0,00	0,00	0,00	4 930,10	4 930,10	0,00
21110145	C.M. DE ALENQUER	0,00	0,00	0,00	9 860,20	9 860,20	0,00
21110146	C.M. DE AMADORA	0,00	0,00	0,00	6 071,80	6 071,80	0,00
21110147	MUNICIPIO DE ARRUDA DOS	0,00	0,00	0,00	4 359,24	4 359,24	0,00
21110148	C.M. DE AZAMBUJA	0,00	0,00	0,00	4 930,10	4 930,10	0,00
21110149	MUNICIPIO DO CADAVAL	0,00	0,00	0,00	4 930,10	4 930,10	0,00
21110150	MUNICIPIO DE CASCAIS	0,00	0,00	0,00	6 071,80	6 071,80	0,00
21110151	C.M. DE LISBOA	0,00	0,00	0,00	13 220,71	13 181,52	39,19 D
21110152	C.M. DE LOURES	0,00	0,00	0,00	6 071,80	6 071,80	0,00
21110153	MUNICIPIO DA LOURINHÃ	0,00	0,00	0,00	4 930,10	4 930,10	0,00
21110154	MUNICIPIO DE MAFRA	0,00	0,00	0,00	6 071,80	6 071,80	0,00
21110155	C.M. DE OEIRAS	0,00	0,00	0,00	6 071,80	6 071,80	0,00
21110156	C.M. DE SINTRA	0,00	0,00	0,00	6 071,80	6 071,80	0,00
21110157	MUNICIPIO DE SOBRAL DE M	0,00	0,00	0,00	4 859,24	4 859,24	0,00
21110158	C.M. DE TORRES VEDRAS	0,00	0,00	0,00	6 071,80	6 071,80	0,00
21110159	MUNICIPIO DE VILA FRANCA	0,00	0,00	0,00	6 071,80	6 071,80	0,00
21110160	C.M. DE ALTER DO CHAO	0,00	0,00	0,00	4 359,24	4 359,24	0,00
21110161	C.M. DE ARRONCHES	0,00	0,00	0,00	4 359,24	4 359,24	0,00
21110162	MUNICIPIO DE AVIS	0,00	0,00	0,00	4 359,24	4 359,24	0,00
21110163	MUNICIPIO DE CAMPO MAIC	0,00	0,00	0,00	4 359,24	4 359,24	0,00
21110164	C.M. DE CASTELO DE VIDE	0,00	0,00	0,00	4 359,24	4 359,24	0,00
21110165	C.M. DE CRATO	0,00	0,00	0,00	4 359,24	4 359,24	0,00
21110166	MUNICIPIO DE ELVAS	0,00	0,00	0,00	4 930,10	4 930,10	0,00
21110167	C.M. DE FRONTEIRA	0,00	0,00	0,00	4 359,24	4 359,24	0,00
21110168	MUNICIPIO DE GAVIÃO	0,00	0,00	0,00	4 359,24	4 359,24	0,00
21110169	MUNICIPIO DE MARVÃO	0,00	0,00	0,00	4 359,24	4 359,24	0,00
21110170	C.M. DE MONFORTE	0,00	0,00	0,00	4 359,24	4 359,24	0,00
21110171	C.M. DE NISA	0,00	0,00	0,00	4 359,24	4 359,24	0,00



## Balancete Geral ( Período [Dezembro - Dezembro] e Acumulado) - 2020

Valores em EUR

Data Contab. : 31-15-2020

Lançamento: &lt;TODOS&gt;

Conta	Descrição	Dezembro - Dezembro			Acumulado		
		Mov. Débito	Mov. Crédito	Saldo	Mov. Débito	Mov. Crédito	Saldo
21110172	MUNICIPIO DE PONTE DE SO	0,00	0,00	0,00	4 930,10	4 930,10	0,00
21110173	C.M. DE PORTALEGRE	0,00	0,00	0,00	4 930,10	4 930,10	0,00
21110174	MUNICIPIO DE SOUSEL	0,00	0,00	0,00	4 359,24	4 359,24	0,00
21110175	C.M. DE AMARANTE	0,00	0,00	0,00	6 071,80	6 071,80	0,00
21110176	C.M. DE BAIÃO	0,00	0,00	0,00	4 930,10	4 930,10	0,00
21110177	MUNICIPIO DE FELGUEIRAS	0,00	0,00	0,00	6 071,80	6 071,80	0,00
21110178	C.M. DE GONDOMAR	0,00	0,00	0,00	6 071,80	6 071,80	0,00
21110179	C.M. DE LOUSADA	0,00	0,00	0,00	6 071,80	6 071,80	0,00
21110180	C.M. DE MAIA	0,00	0,00	0,00	6 071,80	6 071,80	0,00
21110181	MUNICIPIO DE MARCO DE C.	0,00	0,00	0,00	6 071,80	6 071,80	0,00
21110182	C.M. DE MATOSINHOS	0,00	0,00	0,00	6 071,80	6 072,00	0,20 C
21110183	MUNICIPIO DE PAÇOS DE FEF	0,00	0,00	0,00	6 071,80	6 467,02	395,22 C
21110184	MUNICIPIO DE PAREDES	0,00	0,00	0,00	6 071,80	6 071,80	0,00
21110185	C.M. DE PENAFIEL	0,00	0,00	0,00	18 142,22	12 070,42	6 071,80 D
21110186	C.M. DE PORTO	0,00	0,00	0,00	6 590,76	6 590,76	0,00
21110187	MUNICIPIO DE POVOA DO V.	0,00	0,00	0,00	6 071,80	6 071,80	0,00
21110188	C.M. DE SANTO TIRSO	0,00	0,00	0,00	12 143,60	12 143,60	0,00
21110189	C.M. DE VALONGO	0,00	0,00	0,00	6 071,80	6 071,80	0,00
21110190	MUNICIPIO DE VILA DO CON	0,00	0,00	0,00	6 071,80	6 071,80	0,00
21110191	MUNICIPIO DE VILA NOVA DI	0,00	0,00	0,00	6 641,46	6 571,80	69,66 D
21110192	MUNICIPIO DE ABRANTES	0,00	0,00	0,00	4 930,10	4 930,10	0,00
21110193	MUNICIPIO DE ALCANENA	0,00	0,00	0,00	4 930,10	4 930,10	0,00
21110194	MUNICIPIO DE ALMEIRIM	0,00	0,00	0,00	4 930,10	4 930,10	0,00
21110195	C.M. DE ALPIARCA	0,00	0,00	0,00	8 718,48	4 359,24	4 359,24 D
21110196	C.M. DE BENAVENTE	0,00	0,00	0,00	4 979,98	4 930,10	49,88 D
21110197	C.M. DE CARTAXO	0,00	0,00	0,00	4 930,10	4 930,10	0,00
21110198	C.M. DE CHAMUSCA	0,00	0,00	0,00	4 362,21	4 359,24	2,97 D
21110199	C.M. DE CONSTANCIA	0,00	0,00	0,00	4 359,24	4 359,24	0,00
21110200	MUNICIPIO DE CORUCHE	0,00	0,00	0,00	4 930,10	4 930,10	0,00
21110201	MUNICIPIO DO ENTRONCAM	0,00	0,00	0,00	5 204,44	4 930,10	274,34 D
21110202	MUNICIPIO DE FERREIRA DO	0,00	0,00	0,00	4 359,24	4 359,24	0,00
21110203	MUNICIPIO DA GOLEGÃ	0,00	4 359,24	4 359,24 C	8 718,48	8 718,48	0,00
21110204	C.M. DE MAÇÃO	0,00	0,00	0,00	8 918,48	8 718,48	200,00 D
21110205	MUNICIPIO DE RIO MAIOR	0,00	0,00	0,00	4 930,10	4 930,10	0,00
21110206	C.M. DE SALVATERRA DE MAI	0,00	0,00	0,00	4 930,10	4 930,10	0,00
21110207	C.M. DE SANTARÉM	0,00	0,00	0,00	6 071,80	6 071,80	0,00
21110208	C.M. DE SARDOAL	0,00	0,00	0,00	4 359,24	4 359,24	0,00
21110209	MUNICIPIO DE TOMAR	0,00	0,00	0,00	4 930,10	4 930,10	0,00
21110210	MUNICIPIO DE TORRES NOV/	0,00	0,00	0,00	5 123,21	4 930,10	193,11 D
21110211	MUNICIPIO DE VILA NOVA D/	0,00	0,00	0,00	8 718,48	8 718,48	0,00
21110212	C.M. DE OURÉM	0,00	0,00	0,00	6 071,80	6 071,80	0,00
21110213	C.M. DE ALCACER DO SAL	0,00	0,00	0,00	4 930,10	4 930,10	0,00
21110214	MUNICIPIO DE ALCOCHETE	0,00	0,00	0,00	4 930,10	4 930,10	0,00
21110215	C.M. DE ALMADA	0,00	0,00	0,00	6 071,80	6 071,80	0,00
21110216	C.M. DE BARREIRO	0,00	0,00	0,00	6 139,41	6 071,80	67,61 D
21110217	MUNICIPIO DE GRANDOLA	0,00	0,00	0,00	4 930,10	4 930,10	0,00
21110218	MUNICIPIO DA MOITA	0,00	0,00	0,00	6 071,80	6 071,80	0,00
21110219	C.M. DE MONTIJO	0,00	0,00	0,00	6 071,80	6 071,80	0,00
21110220	MUNICÍPIO DE PALMELA	0,00	0,00	0,00	6 071,80	6 071,80	0,00
21110221	C.M. DE SANTIAGO DO CACÉ	0,00	0,00	0,00	4 930,10	4 930,10	0,00
21110222	MUNICIPIO DO SEIXAL	0,00	0,00	0,00	6 961,25	6 071,80	889,45 D
21110223	C.M. DE SESIMBRA	0,00	0,00	0,00	6 071,80	6 071,80	0,00
21110224	C.M. DE SETUBAL	0,00	0,00	0,00	6 311,62	6 071,80	239,82 D
21110225	C.M. DE SINES	0,00	0,00	0,00	4 930,10	4 930,10	0,00
21110226	C.M. DE ARCOS DE VALDEVEI	0,00	0,00	0,00	4 930,10	4 930,10	0,00
21110227	MUNICIPIO DE CAMINHA	0,00	0,00	0,00	4 930,10	4 930,10	0,00
21110228	C.M. DE MELGACO	0,00	0,00	0,00	4 930,10	4 930,10	0,00
21110229	MUNICIPIO DE MONÇÃO	0,00	0,00	0,00	4 930,10	4 930,10	0,00
21110230	C.M. DE PAREDES DE COURA	0,00	0,00	0,00	4 359,24	4 359,24	0,00
21110231	MUNICIPIO DE PONTE DA BA	0,00	0,00	0,00	9 860,20	0,00	9 860,20 D
21110232	MUNICIPIO DE PONTE DE LIN	0,00	0,00	0,00	12 143,60	12 143,60	0,00
21110233	C.M. DE VIANA DO CASTELO	0,00	6 071,80	6 071,80 C	6 071,80	6 071,80	0,00
21110234	C.M. DE VILA NOVA DE CERV	0,00	0,00	0,00	4 359,24	4 359,24	0,00

## Balancete Geral ( Período [Dezembro - Dezembro] e Acumulado) - 2020

Valores em EUR

Data Contab. : 31-15-2020

Lançamento: &lt;TODOS&gt;

Conta	Descrição	Dezembro - Dezembro			Acumulado		
		Mov. Débito	Mov. Crédito	Saldo	Mov. Débito	Mov. Crédito	Saldo
21110235	MUNICIPIO DE ALIJO	0,00	0,00	0,00	4 930,10	4 930,10	0,00
21110236	MUNICIPIO DE BOTICAS	0,00	0,00	0,00	8 718,48	8 718,48	0,00
21110237	MUNICIPIO DE CHAVES	0,00	0,00	0,00	6 071,80	6 071,80	0,00
21110238	MUNICIPIO DE MESÃO FRIO	0,00	0,00	0,00	4 359,24	4 359,24	0,00
21110239	C.M. DE MONDIM DE BASTO	0,00	0,00	0,00	4 359,24	0,00	4 359,24 D
21110240	C.M. DE MONTALEGRE	0,00	0,00	0,00	4 930,10	4 930,10	0,00
21110241	C.M. DE MURCA	0,00	0,00	0,00	4 359,24	4 359,24	0,00
21110242	MUNICIPIO DE PESO DA REG	867,17	0,00	867,17 D	19 546,66	0,00	19 546,66 D
21110243	MUNICIPIO DE RIBEIRA DE P	0,00	0,00	0,00	9 218,48	9 218,48	0,00
21110244	C.M. DE SABROSA	0,00	0,00	0,00	4 359,24	4 359,24	0,00
21110245	MUNICIPIO DE SANTA MARTA	0,00	0,00	0,00	4 359,24	4 359,24	0,00
21110246	MUNICIPIO DE VALPACOS	0,00	0,00	0,00	4 930,10	4 930,10	0,00
21110247	MUNICIPIO DE VILA POUCA I	0,00	0,00	0,00	4 930,10	4 930,10	0,00
21110248	MUNICIPIO DE VILA REAL	0,00	0,00	0,00	6 071,80	6 071,80	0,00
21110249	MUNICIPIO DE ARMAMAR	0,00	0,00	0,00	8 718,48	8 718,48	0,00
21110250	MUNICIPIO DE CARREGAL DE	0,00	0,00	0,00	4 359,24	4 359,24	0,00
21110251	MUNICIPIO DE CASTRO DAIR	0,00	0,00	0,00	4 930,10	4 930,10	0,00
21110252	MUNICIPIO DE CINFAES	0,00	0,00	0,00	4 930,10	4 930,10	0,00
21110253	MUNICIPIO DE LAMEGO	0,00	0,00	0,00	4 930,10	4 930,10	0,00
21110254	C.M. DE MANGUALDE	0,00	0,00	0,00	4 930,10	4 930,10	0,00
21110255	C.M. DE MOIMENTA DA BEIR	0,00	0,00	0,00	4 930,20	4 930,10	0,10 D
21110256	MUNICIPIO DE MORTÁGUA	0,00	0,00	0,00	4 359,24	4 359,24	0,00
21110257	MUNICIPIO DE NELAS	0,00	0,00	0,00	4 930,10	4 930,10	0,00
21110258	C.M. DE OLIVEIRA DE FRADE	0,00	0,00	0,00	4 359,24	4 359,24	0,00
21110259	C.M. DE PENALVA DO CASTE	0,00	0,00	0,00	4 359,24	4 359,24	0,00
21110260	C.M. DE RESENDE	0,00	0,00	0,00	4 930,10	4 930,10	0,00
21110261	MUNICIPIO DE SANTA COMB	0,00	0,00	0,00	5 430,10	5 430,10	0,00
21110262	MUNICIPIO DE JOÃO DA PES	0,00	0,00	0,00	4 359,24	4 359,24	0,00
21110263	C.M. DE S. PEDRO DO SUL	0,00	0,00	0,00	4 930,10	4 930,10	0,00
21110264	C.M. DE SATÃO	0,00	0,00	0,00	4 930,10	4 930,10	0,00
21110265	C.M. DE TABUACO	0,00	0,00	0,00	4 359,24	4 359,24	0,00
21110266	MUNICIPIO DE TAROUCA	0,00	0,00	0,00	39 714,06	0,00	39 714,06 D
21110267	MUNICIPIO DE TONDELA	0,00	0,00	0,00	4 930,10	4 930,10	0,00
21110268	MUNICIPIO DE VILA NOVA DI	0,00	0,00	0,00	4 359,24	4 359,24	0,00
21110269	C.M. DE VISEU	0,00	0,00	0,00	6 071,80	6 071,80	0,00
21110270	MUNICIPIO DE VOUZELA	0,00	0,00	0,00	4 359,24	4 359,24	0,00
21110271	C.M. DE ANGRA DO HEROISM	0,00	0,00	0,00	4 930,10	4 930,10	0,00
21110273	C.M. DO CORVO	0,00	0,00	0,00	4 359,24	4 359,24	0,00
21110274	C.M. DE HORTA	0,00	0,00	0,00	4 930,10	4 930,10	0,00
21110275	C.M. DE LAGOA (AÇORES)	0,00	0,00	0,00	4 930,10	4 930,10	0,00
21110276	C.M. DE LAGES DO PICO	0,00	0,00	0,00	4 359,24	4 359,24	0,00
21110277	C.M. DE MADALENA	0,00	0,00	0,00	8 718,48	4 359,24	4 359,24 D
21110278	C.M. DE NORDESTE	0,00	0,00	0,00	4 359,24	4 359,24	0,00
21110279	C.M. DE PONTA DELGADA	0,00	0,00	0,00	6 071,80	6 071,80	0,00
21110280	C.M. DE POVOAÇÃO	0,00	3 000,00	3 000,00 C	50 008,53	18 000,00	32 008,53 D
21110281	C.M. DE RIBEIRA GRANDE	0,00	0,00	0,00	9 860,20	9 860,20	0,00
21110282	MUNICIPIO DE SANTA CRUZ I	0,00	0,00	0,00	12 946,20	8 718,48	4 227,72 D
21110283	C.M. DE SANTA CRUZ DA GR	0,00	0,00	0,00	4 359,24	4 359,24	0,00
21110285	C.M. DE VILA FRANCA DO CA	0,00	0,00	0,00	4 359,24	4 359,24	0,00
21110286	C.M. DE VILA DO PORTO	0,00	0,00	0,00	4 359,24	4 359,24	0,00
21110287	MUNICIPIO DE PRAIA DA VIT	0,00	0,00	0,00	4 930,10	4 930,10	0,00
21110288	MUNICIPIO DE CALHETA (MA	0,00	0,00	0,00	4 930,10	4 930,10	0,00
21110289	MUNICIPIO DE CAMARA DE I	0,00	0,00	0,00	4 930,10	4 930,10	0,00
21110290	C.M. DE FUNCHAL	0,00	0,00	0,00	6 071,80	6 071,80	0,00
21110291	C.M. DE MACHICO	0,00	0,00	0,00	9 686,10	4 930,10	4 756,00 D
21110292	MUNICIPIO DE PONTA DO SC	0,00	0,00	0,00	4 359,24	4 359,24	0,00
21110293	MUNICIPIO DE PORTO MONI	0,00	0,00	0,00	4 359,24	4 359,24	0,00
21110294	MUNICIPIO DE PORTO SANTO	0,00	0,00	0,00	8 255,07	4 359,24	3 895,83 D
21110295	C.M. DE RIBEIRA BRAVA	0,00	0,00	0,00	4 930,10	4 930,10	0,00
21110296	MUNICIPIO DE SANTA CRUZ	0,00	0,00	0,00	4 930,10	4 930,10	0,00
21110297	C.M. DE SANTANA	0,00	0,00	0,00	4 359,24	4 359,24	0,00
21110298	MUNICIPIO DE SÃO VICENTE	0,00	0,00	0,00	4 359,24	4 359,24	0,00
21110299	MUNICIPIO DE BARRANCOS	0,00	0,00	0,00	4 359,24	4 359,24	0,00

## Balancete Geral ( Período [Dezembro - Dezembro] e Acumulado) - 2020

Valores em EUR

Data Contab. : 31-15-2020

Lançamento: &lt;TODOS&gt;

Conta	Descrição	Dezembro - Dezembro			Acumulado		
		Mov. Débito	Mov. Crédito	Saldo	Mov. Débito	Mov. Crédito	Saldo
21110301	A.M. DE OESTE	0,00	0,00	0,00	6 590,76	6 590,76	0,00
21110302	C.M. DE PENEDONO	0,00	0,00	0,00	4 359,24	4 359,24	0,00
21110303	C.M. DE SERNANCELHE	0,00	0,00	0,00	4 359,24	4 359,24	0,00
21110304	C.M. DE S. ROQUE DO PICO	0,00	0,00	0,00	8 718,48	8 718,48	0,00
21110305	C.M. DE VILA DE REI	0,00	0,00	0,00	4 359,24	4 359,24	0,00
21110306	C.M. DE PINHEL	0,00	0,00	0,00	4 359,24	4 359,24	0,00
21110307	C.M. DE VALENÇA	0,00	0,00	0,00	9 860,20	9 860,20	0,00
21110308	MUNICIPIO DE LAGES DAS FL	0,00	0,00	0,00	4 359,24	4 359,24	0,00
21110309	ASSOC INFORMÁTICA REGIÃO	0,00	0,00	0,00	6 590,76	6 590,76	0,00
21110310	A.M. DE LITORAL ALENTEJAN	0,00	0,00	0,00	6 590,76	6 590,76	0,00
21110316	AS.MUNICIPIOS NORTE ALEN	0,00	0,00	0,00	15 861,77	0,00	15 861,77 D
21110317	MUNICIPIO DE ODIVELAS	0,00	0,00	0,00	6 071,80	6 071,80	0,00
21110319	C.M. DA TROFA	0,00	0,00	0,00	4 930,10	4 930,10	0,00
21110320	C.M. DE VIZELA	0,00	0,00	0,00	4 930,10	4 930,10	0,00
21110321	A.M. DISTRITO SETUBAL	0,00	0,00	0,00	6 590,76	6 590,76	0,00
218	Adiantamentos de Câmaras	4 930,10	4 930,10	0,00	5 430,10	6 030,20	600,10 C
2180138	MUNICIPIO DE MARINHA GR	4 930,10	4 930,10	0,00	4 930,10	4 930,10	0,00
2180139	Município da Nazaré	0,00	0,00	0,00	0,00	600,00	600,00 C
2180234	MUNICÍPIO DE VILA NOVA DI	0,00	0,00	0,00	500,00	500,00	0,00
21810255	Município de Moimenta da	0,00	0,00	0,00	0,00	0,10	0,10 C
22	FORNECEDORES	6 749,87	15 680,21	8 930,34 C	859 588,73	873 677,71	14 088,98 C
221	Fornecedores c/c	6 749,87	15 680,21	8 930,34 C	859 588,73	873 677,71	14 088,98 C
2211	Fornecedores gerais	6 749,87	15 680,21	8 930,34 C	859 588,73	873 677,71	14 088,98 C
22111	Fornecedores nacionais	6 749,87	15 680,21	8 930,34 C	859 588,73	873 677,71	14 088,98 C
221111002	RESTAURANTE O SARGENTO	0,00	0,00	0,00	6 611,91	6 914,17	302,26 C
221111006	VIA LUSITANIA	0,00	0,00	0,00	378,10	378,10	0,00
221111013	IGAP	0,00	0,00	0,00	100,00	275,00	175,00 C
221112	Fornecedores internaciona	5 221,18	13 613,32	8 392,14 C	542 319,96	553 923,80	11 603,84 C
221112014	CTT - CORREIOS DE PORTUGU	65,66	12,69	52,97 D	4 204,33	4 276,58	72,25 C
221112031	DIÁRIO DE COIMBRA	0,00	0,00	0,00	120,00	120,00	0,00
221112046	GRUPEME - SER. SIST. SEG.	0,00	297,17	297,17 C	332,84	630,01	297,17 C
221112048	HOTEL AFONSO V	0,00	0,00	0,00	250,00	250,00	0,00
221112049	HOTEL ALTIS	0,00	0,00	0,00	6 026,00	6 026,00	0,00
221112065	CISION	0,00	491,88	491,88 C	5 902,56	6 886,32	983,76 C
221112068	OMNITUR AGEN. VIAGENS TI	0,00	0,00	0,00	719,40	719,40	0,00
221112071	PAPELARIA MARCIANO	0,00	0,00	0,00	632,10	632,10	0,00
221112080	S.P4 PROJ. SERV. ELECT.	0,00	0,00	0,00	627,30	627,30	0,00
221112167	COMPANHIA DE SEGUROS LL	0,00	0,00	0,00	398 965,03	398 965,03	0,00
221112212	CENTROQUIMICA, LDA	37,33	146,48	109,15 C	2 561,45	2 670,60	109,15 C
221112217	NESTLÉ PORTUGAL, SA	393,91	0,00	393,91 D	3 575,58	3 575,58	0,00
221112248	COMERGESTE	0,00	0,00	0,00	740,75	740,75	0,00
221112270	CASA DAS BANDEIRAS	0,00	0,00	0,00	1 416,10	1 416,10	0,00
221112385	NOS COMUNICAÇÕES	0,00	0,00	0,00	1,52	0,00	1,52 D
221112391	LTE - ELETRICIDADE DE LIS	0,00	0,00	0,00	0,00	265,12	265,12 C
221112395	EPAL	0,00	50,07	50,07 C	290,11	340,18	50,07 C
221112405	HOTEL NACIONAL	180,00	0,00	180,00 D	778,00	778,00	0,00
221112476	MEO - SERVIÇOS DE COMUN	885,47	863,82	21,65 D	10 757,00	11 232,18	475,18 C
221112547	TRIFIDA, COMERCIO DE MAT	306,52	0,00	306,52 D	5 445,46	5 445,46	0,00
221112564	RUI DOS LEITÕES ACTIVIDAD	0,00	998,95	998,95 C	3 499,69	4 498,64	998,95 C
221112600	AGUAS DE COIMBRA	120,40	120,40	0,00	4 444,14	4 444,14	0,00
221112604	JOAQUIM MANUEL SANTOS I	0,00	0,00	0,00	730,62	730,62	0,00
221112605	P.M.G. - BRINDES PUBLICIT	0,00	4 592,94	4 592,94 C	5 380,02	9 972,96	4 592,94 C
221112667	CLIMABITUS - MANUTENÇAC	0,00	0,00	0,00	150,37	150,37	0,00
221112695	TRYP COIMBRA	0,00	0,00	0,00	2 165,00	2 165,00	0,00
221112697	EL CORTE INGLES	0,00	2 655,00	2 655,00 C	0,00	2 655,00	2 655,00 C
221112785	KONICA MINOLTA	0,00	208,03	208,03 C	2 969,47	3 571,25	601,78 C
221112796	MOVEL LOBO	0,00	0,00	0,00	509,22	509,22	0,00
221112800	HOTEL MIRA CORGO	0,00	0,00	0,00	5 991,90	5 991,90	0,00
221112851	Argomed - Medicina, Higie	494,50	0,00	494,50 D	494,50	494,50	0,00
221112856	CUNHA VAZ & ASSOCIADOS	0,00	0,00	0,00	33 563,45	33 563,45	0,00
221112862	3WD INFORMÁTICA	0,00	0,00	0,00	1 554,63	1 554,63	0,00
221112868	NOVA GAMA GOURMET SA	0,00	0,00	0,00	369,00	369,00	0,00
221112903	SOJORMÉDIA BEIRAS, S.A.	0,00	0,00	0,00	110,00	110,00	0,00

## Balancete Geral ( Período [Dezembro - Dezembro] e Acumulado) - 2020

Valores em EUR

Data Contab. : 31-15-2020

Lançamento: &lt;TODOS&gt;

Conta	Descrição	Dezembro - Dezembro			Acumulado		
		Mov. Débito	Mov. Crédito	Saldo	Mov. Débito	Mov. Crédito	Saldo
221112983	VILA GALÉ COIMBRA	0,00	304,00	304,00 C	0,00	304,00	304,00 C
221112987	JOAQUIM DA SILVA	0,00	200,00	200,00 C	1 165,00	1 365,00	200,00 C
221112990	PAPELARIA UNIVERSAL	0,00	0,00	0,00	787,79	787,79	0,00
221112991	PRIPT-Business Software S	0,00	0,00	0,00	1 206,13	1 206,13	0,00
221112993	TICKETS RESTAURANT PORTL	2 671,89	2 671,89	0,00	33 809,70	33 809,69	0,01 D
221112998	SEGMON SISTEMAS GLOBAIS	65,50	0,00	65,50 D	73,80	73,80	0,00
221113017	ERNEST & YOUNG	0,00	0,00	0,00	160 957,80	160 957,80	0,00
221113036	Associação de Estudos de	0,00	0,00	0,00	60,00	60,00	0,00
221113037	HOTEL OSLO	0,00	60,00	60,00 C	420,00	480,00	60,00 C
221113043	INCENTEA TECNOLOGIA DE C	0,00	0,00	0,00	1 537,75	1 537,75	0,00
221113049	Grupo Pestana PousadasInv	0,00	0,00	0,00	405,00	405,00	0,00
221113068	LUSA - AGÊNCIA DE NOTICIA	442,80	221,40	221,40 D	2 656,80	2 878,20	221,40 C
221113080	NUNO JOÃO LOPES LUÍS	0,00	36,90	36,90 C	0,00	36,90	36,90 C
221113089	REIS E CARMO LDA	0,00	0,00	0,00	404,10	404,10	0,00
221113092	CÂMARA MUNICIPAL DE LISB	0,00	0,00	0,00	1 542,85	1 542,85	0,00
221113094	Ladeirainha & Ventura Ida	0,00	0,00	0,00	840,00	840,00	0,00
221113104	LICINIO SERAFIM DA CRUZ	59,01	59,01	0,00	708,12	708,12	0,00
221113121	FIG - Industrias Graficas	129,15	338,25	209,10 C	3 366,87	3 705,12	338,25 C
221113127	VIMARSIL - Victor Manuel	0,00	0,00	0,00	1 033,20	1 033,20	0,00
221113129	Caravela - Companhia Segu	0,00	0,00	0,00	822,87	822,87	0,00
221113135	Pneus do Mosteiro, Estaçã	0,00	0,00	0,00	325,00	325,00	0,00
221113138	Ambiglobal, Lda	0,00	0,00	0,00	506,00	506,00	0,00
221113142	MELIA RIA HOTEL & SPA	0,00	0,00	0,00	1 243,00	1 243,00	0,00
221113146	ALBISCOLA-Com. de Mat. Es	0,00	0,00	0,00	257,81	257,81	0,00
221113149	PH Energia, Lda	897,73	859,33	38,40 D	13 346,59	14 205,92	859,33 C
221113153	Boticas Hotel	0,00	0,00	0,00	1 700,00	1 700,00	0,00
221113155	Companhia de Seguros Alli	0,00	0,00	0,00	9 567,21	9 567,21	0,00
221113161	INTERMANOS comercio inter	0,00	0,00	0,00	152,72	152,72	0,00
221113165	Acin-icloud Solutions, Ld	0,00	492,00	492,00 C	492,00	984,00	492,00 C
221113167	SEGURADORAS UNIDAS SA	0,00	0,00	0,00	38 200,05	38 200,05	0,00
221113168	NOVA IMS Informatio Manag	0,00	0,00	0,00	37 833,63	37 833,63	0,00
221113169	AUTO MARAN	0,00	0,00	0,00	3 631,60	3 631,60	0,00
221113170	SKILLMIND-CONSULTORIA E	0,00	0,00	0,00	18 388,50	18 388,50	0,00
221113182	LISBOATUR,LDA	0,00	0,00	0,00	4 288,58	4 288,58	0,00
221113188	José Pinto, Lda	0,00	0,00	0,00	1 840,08	1 840,08	0,00
221113192	Árvores Pessoas, gestão	0,00	0,00	0,00	479,70	479,70	0,00
221113193	VIDESP - FABRICA DE ESPEL	0,00	0,00	0,00	210,00	210,00	0,00
221113194	Visapress, CRL	0,00	0,00	0,00	982,43	982,43	0,00
221113196	Espaço Dona Maria - Event	0,00	0,00	0,00	1 760,00	1 760,00	0,00
221113197	Restaurante o Açude	0,00	0,00	0,00	218,50	218,50	0,00
23	PESSOAL	42 023,05	42 223,05	200,00 C	588 339,69	588 165,29	174,40 D
231	Remunerações a pagar *	42 023,05	42 023,05	0,00	583 159,06	583 159,06	0,00
2312	Ao pessoal	42 023,05	42 023,05	0,00	583 159,06	583 159,06	0,00
23121	VENCIMENTOS LIQUIDOS	42 023,05	42 023,05	0,00	583 159,06	583 159,06	0,00
232	Adiantamentos	0,00	0,00	0,00	3 580,23	3 406,23	174,00 D
2322	Ao pessoal	0,00	0,00	0,00	3 580,23	3 406,23	174,00 D
23220004	JOSÉ MACEDO	0,00	0,00	0,00	266,74	266,74	0,00
23220014	ARMANDO JESUS	0,00	0,00	0,00	380,00	380,00	0,00
23220046	CATARINA SEGORBE	0,00	0,00	0,00	163,92	0,00	163,92 D
23220048	FILIPE CARVALHO	0,00	0,00	0,00	2 759,49	2 759,49	0,00
23222053	André Rodrigues	0,00	0,00	0,00	10,08	0,00	10,08 D
2382	Outras operações com pess	0,00	200,00	200,00 C	1 600,40	1 600,00	0,40 D
23820001	PAULA MARIA DUARTE BARR	0,00	0,00	0,00	100,00	100,00	0,00
23820005	MARIA JOÃO SECO	0,00	0,00	0,00	100,00	100,00	0,00
23820006	ANTÓNIO FERNANDES	0,00	0,00	0,00	100,00	100,00	0,00
23820017	Amélia Girão	0,00	0,00	0,00	100,00	100,00	0,00
23820018	Maria João Lopes	0,00	0,00	0,00	100,40	100,00	0,40 D
23820020	Armando Jesus	0,00	0,00	0,00	100,00	100,00	0,00
23820022	Joaquim Caeiro	0,00	0,00	0,00	100,00	100,00	0,00
23820023	Aristides Carvalho	0,00	0,00	0,00	100,00	100,00	0,00
23820027	José Manuel Coelho de Mac	0,00	0,00	0,00	100,00	100,00	0,00
23820028	Orides Paulo de Sousa Bra	0,00	0,00	0,00	100,00	100,00	0,00
23820037	Susana Alves	0,00	0,00	0,00	100,00	100,00	0,00

## Balancete Geral ( Período [Dezembro - Dezembro] e Acumulado) - 2020

Valores em EUR

Data Contab. : 31-15-2020

Lançamento: &lt;TODOS&gt;

Conta	Descrição	Dezembro - Dezembro			Acumulado		
		Mov. Débito	Mov. Crédito	Saldo	Mov. Débito	Mov. Crédito	Saldo
23820047	Júlio Miguel Coutinho Sar	0,00	0,00	0,00	100,00	100,00	0,00
23820048	Filipe Manuel Paulino Car	0,00	100,00	100,00 C	100,00	100,00	0,00
23820050	Maria De Fátima Benigno D	0,00	0,00	0,00	100,00	100,00	0,00
23820051	Joana dos Santos Ferreira	0,00	0,00	0,00	100,00	100,00	0,00
23820053	André Filipe Ventura Rodr	0,00	100,00	100,00 C	100,00	100,00	0,00
24	ESTADO E OUTROS ENTES PÚ	72 081,08	36 483,69	35 597,39 D	533 888,81	570 373,20	36 484,39 C
242	Retenção de impostos sobr	32 306,84	16 401,91	15 904,93 D	227 241,25	243 643,16	16 401,91 C
2421	Rir-trabalho dependente	32 306,84	16 401,91	15 904,93 D	226 827,51	243 229,42	16 401,91 C
2422	Rir-rendimentos profissio	0,00	0,00	0,00	413,74	413,74	0,00
243	Imposto sobre o valor acr	0,00	0,00	0,00	28 234,38	28 234,38	0,00
2433	IVA - Liquidado	0,00	0,00	0,00	1 131,46	1 131,46	0,00
24331	Operacoes gerais	0,00	0,00	0,00	1 131,46	1 131,46	0,00
243312	Iva liq. - ps - taxa norm	0,00	0,00	0,00	1 131,46	1 131,46	0,00
2435	IVA - Apuramento	0,00	0,00	0,00	1 131,46	1 131,46	0,00
2436	IVA - A pagar	0,00	0,00	0,00	25 971,46	25 971,46	0,00
245	Contribuições para a Segu	39 720,35	20 027,89	19 692,46 D	277 766,50	297 795,09	20 028,59 C
2451	Segurança social	39 720,35	20 027,89	19 692,46 D	277 766,50	297 795,06	20 028,56 C
2452	Seg. Social - valores a r	0,00	0,00	0,00	0,00	0,03	0,03 C
248	Outras Tributações	53,89	53,89	0,00	646,68	700,57	53,89 C
2487	Outras Tributações FCT e	53,89	53,89	0,00	646,68	700,57	53,89 C
24871	Outras Tributações FCT	49,85	49,86	0,01 C	598,20	648,48	50,28 C
24872	Outras Tributações FGCT	4,04	4,03	0,01 D	48,48	52,09	3,61 C
25	Financiamentos Obtidos	0,00	0,00	0,00	1 346,65	1 346,65	0,00
251	Instituições de crédito e	0,00	0,00	0,00	1 346,65	1 346,65	0,00
2511	Empréstimos Bancários	0,00	0,00	0,00	1 346,65	1 346,65	0,00
25111	Banco BPI, SA	0,00	0,00	0,00	1 346,65	1 346,65	0,00
251113727	BPI Corporate - 440000000	0,00	0,00	0,00	1 346,65	1 346,65	0,00
27	OUTRAS CONTAS A RECEBER	5 739,77	122 198,91	116 459,14 C	1 219 845,59	1 218 056,59	1 789,00 D
271	Fornec. de invest.	0,00	119 949,12	119 949,12 C	255 850,69	447 745,38	191 894,69 C
2711	Fornec. de invest.- c/g	0,00	119 949,12	119 949,12 C	255 850,69	447 745,38	191 894,69 C
27111	Fornec. de invest.- c/c-	0,00	119 949,12	119 949,12 C	255 850,69	447 745,38	191 894,69 C
271111	Fornec. de invest.- c/c-	0,00	119 949,12	119 949,12 C	255 850,69	447 745,38	191 894,69 C
2711113166	MVCC-Mercês Vieira e Cami	0,00	24 538,50	24 538,50 C	8 179,50	32 718,00	24 538,50 C
2711113191	TUU - Building Design Man	0,00	3 099,60	3 099,60 C	10 848,60	15 498,00	4 649,40 C
2711114681	Rosete - Engenharia e Con	0,00	92 311,02	92 311,02 C	236 822,59	399 529,38	162 706,79 C
272	Devedores e Credores por	469,40	1 172,62	703,22 C	484,79	1 188,01	703,22 C
2721	Devedores por acréscimos	469,40	0,00	469,40 D	469,40	0,00	469,40 D
27219	Outros acréscimos de prov	469,40	0,00	469,40 D	469,40	0,00	469,40 D
2722	Credores por acréscimos d	0,00	1 172,62	1 172,62 C	15,39	1 188,01	1 172,62 C
27229	Outros acréscimos de cust	0,00	1 172,62	1 172,62 C	15,39	1 188,01	1 172,62 C
276	Adiantamentos por conta d	0,00	0,00	0,00	9 875,32	17 599,52	7 724,20 C
2760104	CM Faro	0,00	0,00	0,00	0,00	1 500,00	1 500,00 C
2761	Adiant. de Associados	0,00	0,00	0,00	9 875,32	16 099,52	6 224,20 C
27610010	Município Ilhavo	0,00	0,00	0,00	4 930,10	4 930,10	0,00
27610138	Município da Marinha Gran	0,00	0,00	0,00	0,00	4 930,10	4 930,10 C
27610148	Município Azambuja	0,00	0,00	0,00	4 930,10	4 930,10	0,00
27610197	CM Cartaxo	0,00	0,00	0,00	0,00	1 250,00	1 250,00 C
27611144	J.F. DE SOUSELO	0,00	0,00	0,00	0,00	28,63	28,63 C
27611378	J F DE VILA CA	0,00	0,00	0,00	0,00	15,02	15,02 C
27611521	J.F. JARMELO DE SAO MIGUE	0,00	0,00	0,00	15,12	15,57	0,45 C
278	Outros Devedores e Credor	5 270,37	1 077,17	4 193,20 D	953 634,79	751 523,68	202 111,11 D
2781	Devedores e Credores dive	0,00	0,00	0,00	517 122,00	315 359,41	201 762,59 D
27811	Devedores Diversos	0,00	0,00	0,00	450 489,00	248 726,41	201 762,59 D
278114046	SONDEX	0,00	0,00	0,00	49,88	0,00	49,88 D
278114096	JOSÉ MANUEL MACEDO	0,00	0,00	0,00	117,15	0,00	117,15 D
278114106	CENTRO DE SAÚDE DE FORNI	0,00	0,00	0,00	25,00	0,00	25,00 D
278114108	DULCE MARIA APARICIO SILV	0,00	0,00	0,00	25,00	0,00	25,00 D
278114137	MEO -SERVIÇOS DE COMUNI	0,00	0,00	0,00	24 600,00	24 600,00	0,00
278114204	MOVENSIS	0,00	0,00	0,00	3 123,36	0,00	3 123,36 D
278114209	ANO - SISTEMAS DE INFORM	0,00	0,00	0,00	18 000,00	0,00	18 000,00 D
278114217	PETRUS, LDA	0,00	0,00	0,00	74,99	0,00	74,99 D
278114459	COMPANHIA DE SEGUROS LL	0,00	0,00	0,00	6 050,86	6 050,86	0,00
278114473	Compete 2020 - POCI-05-57	0,00	0,00	0,00	359 972,76	179 625,55	180 347,21 D

## Balancete Geral ( Período [Dezembro - Dezembro] e Acumulado) - 2020

Valores em EUR

Data Contab. : 31-15-2020

Lançamento: &lt;TODOS&gt;

Conta	Descrição	Dezembro - Dezembro			Acumulado		
		Mov. Débito	Mov. Crédito	Saldo	Mov. Débito	Mov. Crédito	Saldo
278114679	SUMA - Serviços Urbano e	0,00	0,00	0,00	12 300,00	12 300,00	0,00
278114680	Endesa, SA	0,00	0,00	0,00	20 000,00	20 000,00	0,00
278114682	Fundação INATEL	0,00	0,00	0,00	6 150,00	6 150,00	0,00
27812	Credores diversos	0,00	0,00	0,00	54 333,00	54 333,00	0,00
278123086	OICI	0,00	0,00	0,00	2 000,00	2 000,00	0,00
278123087	CCRE / CGLU	0,00	0,00	0,00	47 833,00	47 833,00	0,00
278123728	MARIANA CORREIA PINTO	0,00	0,00	0,00	1 500,00	1 500,00	0,00
278123729	PAULO PIMENTA	0,00	0,00	0,00	1 500,00	1 500,00	0,00
278123730	CRISTINA LAI MEN	0,00	0,00	0,00	1 500,00	1 500,00	0,00
27814474	Sonorgás,SA	0,00	0,00	0,00	12 300,00	12 300,00	0,00
2782	Consultores, assessores e	210,00	210,00	0,00	11 583,75	11 157,00	426,75 D
27824633	RUTE MARIA BERNARDO	210,00	210,00	0,00	2 520,00	2 520,00	0,00
27824640	FERNANDO HENRIQUE ROSA	0,00	0,00	0,00	426,75	0,00	426,75 D
27824647	ISMÉNIA SANTOS	0,00	0,00	0,00	6 749,46	6 749,46	0,00
27824683	Rosa Claudia Gil Gonçalves	0,00	0,00	0,00	1 441,54	1 441,54	0,00
27824684	Gonçalo Martins	0,00	0,00	0,00	446,00	446,00	0,00
2783	Apólice Seguros	5 060,37	867,17	4 193,20 D	424 929,04	423 757,27	1 171,77 D
27831	Seguros - Câmaras Municip	5 060,37	867,17	4 193,20 D	420 205,87	420 443,46	237,59 C
278310002	MUNICIPIO DE ALBERGARIA-	0,00	0,00	0,00	4 760,60	4 760,60	0,00
278310004	C.M. DE AROUCA	0,00	0,00	0,00	0,10	0,00	0,10 D
278310012	MUNICIPIO DA MURTOSA	0,00	0,00	0,00	481,95	481,95	0,00
278310021	C.M. DE ALMODOVAR	0,00	0,00	0,00	4 278,25	4 278,25	0,00
278310022	MUNICIPIO DE ALVITO	201,13	0,00	201,13 D	3 034,29	3 034,29	0,00
278310023	C.M. DE BEJA	0,00	0,00	0,00	505,19	505,19	0,00
278310025	C.M. DE CUBA	0,00	0,00	0,00	384,13	384,13	0,00
278310027	C.M. DE MERTOLA	0,00	0,00	0,00	3 224,99	3 224,99	0,00
278310028	C.M. DE MOURA	0,00	0,00	0,00	6 243,39	6 243,39	0,00
278310031	C.M. DE SERPA	0,00	0,00	0,00	3 658,13	3 658,13	0,00
278310037	MUNICIPIO DE CELORICO DE	0,00	0,00	0,00	0,00	249,23	249,23 C
278310042	C.M. DE TERRAS DO BOURO	0,00	0,00	0,00	5 761,20	5 761,20	0,00
278310046	MUNICIPIO DE ALFANDEGA I	0,00	0,00	0,00	5 871,89	5 871,89	0,00
278310047	C.M. DE BRAGANCA	0,00	0,00	0,00	608,10	608,10	0,00
278310048	C.M. DE CARRAZEDA DE ANS	0,00	0,00	0,00	399,29	399,29	0,00
278310050	C.M. DE MACEDO CAVALEIRC	0,00	0,00	0,00	5 235,10	5 235,10	0,00
278310051	C.M. DE MIRANDA DO DOUR	0,00	0,00	0,00	8 018,80	8 018,80	0,00
278310053	C.M. DE MONCORVO	0,00	0,00	0,00	387,21	387,21	0,00
278310054	C.M. DE MOGADOURO	0,00	0,00	0,00	1 031,22	1 031,22	0,00
278310055	C.M. DE VILA FLOR	0,00	0,00	0,00	3 438,73	3 438,73	0,00
278310056	C.M. DE VIMIOSO	0,00	0,00	0,00	3 901,19	3 901,19	0,00
278310059	C.M. DE CASTELO BRANCO	0,00	0,00	0,00	518,27	518,27	0,00
278310061	C.M. DE FUNDÃO	0,00	0,00	0,00	683,42	683,42	0,00
278310062	MUNICIPIO DE IDANHA-A-NC	0,00	0,00	0,00	501,87	501,87	0,00
278310068	MUNICIPIO DE VILA VELHA	0,00	0,00	0,00	384,09	384,09	0,00
278310076	MUNICIPIO DE MIRA	0,00	0,00	0,00	4 803,25	4 803,25	0,00
278310078	C.M. DE MONTEMOR-O-VELH	0,00	0,00	0,00	8 425,67	8 425,67	0,00
278310081	MUNICIPIO DE PENACOVA	0,00	0,00	0,00	8 909,20	8 909,20	0,00
278310082	MUNICIPIO DE PENELA	0,00	0,00	0,00	6 678,92	6 678,92	0,00
278310084	MUNICIPIO DE TÁBUA	0,00	0,00	0,00	9 632,65	9 632,65	0,00
278310085	C.M. DE VILA NOVA DE POIA	0,00	0,00	0,00	4 162,95	4 162,95	0,00
278310091	MUNICIPIO DE MONTEMOR	0,00	0,00	0,00	196,86	182,96	13,90 D
278310092	MUNICIPIO DE MORA	4 359,24	0,00	4 359,24 D	8 577,47	8 577,47	0,00
278310097	MUNICIPIO DE VENDAS NOV.	500,00	0,00	500,00 D	5 605,31	5 605,31	0,00
278310098	MUNICIPIO DE VIANA DO ALI	0,00	0,00	0,00	2 551,72	2 551,72	0,00
278310099	C.M. DE VILA VICOSA	0,00	0,00	0,00	3 440,68	3 440,68	0,00
278310102	MUNICIPIO DE ALJEZUR	0,00	0,00	0,00	5 990,20	5 990,20	0,00
278310105	MUNICIPIO DE LAGOA (ALGA	0,00	0,00	0,00	5 697,60	5 697,60	0,00
278310106	MUNICIPIO DE LAGOS	0,00	0,00	0,00	5 294,39	5 294,39	0,00
278310114	C.M. DE VILA DO BISPO	0,00	0,00	0,00	4 709,48	4 709,48	0,00
278310116	MUNICIPIO DE AGUIAR DA B	0,00	0,00	0,00	3 221,11	3 221,11	0,00
278310117	MUNICIPIO DE ALMEIDA	0,00	0,00	0,00	4 721,21	4 721,21	0,00
278310118	MUNICIPIO DE CELORICO DA	0,00	0,00	0,00	5 915,18	5 915,18	0,00
278310119	C.M. DE FIG.DE CASTELO RO	0,00	0,00	0,00	5 462,57	5 462,57	0,00
278310121	C.M. DE GOUVEIA	0,00	0,00	0,00	13 893,20	13 893,20	0,00

## Balancete Geral ( Período [Dezembro - Dezembro] e Acumulado) - 2020

Valores em EUR

Data Contab. : 31-15-2020

Lançamento: &lt;TODOS&gt;

Conta	Descrição	Dezembro - Dezembro			Acumulado		
		Mov. Débito	Mov. Crédito	Saldo	Mov. Débito	Mov. Crédito	Saldo
278310124	C.M. DE MEDA	0,00	0,00	0,00	4 895,98	4 900,55	4,57 C
278310128	C.M. DE VILA NOVA DE FOZ	0,00	0,00	0,00	3 327,64	3 327,64	0,00
278310131	MUNICIPIO DE ANSIÃO	0,00	0,00	0,00	6 788,86	6 786,55	2,31 D
278310134	C.M. DE CALDAS DA RAINHA	0,00	0,00	0,00	387,69	387,69	0,00
278310135	MUNICIPIO DE CASTANHEIRA	0,00	0,00	0,00	3 586,13	3 586,13	0,00
278310136	MUNICIPIO DE FIGUEIRÓ DO	0,00	0,00	0,00	8 139,21	8 139,21	0,00
278310142	C.M. DE PENICHE	0,00	0,00	0,00	303,84	303,84	0,00
278310144	MUNICIPIO DE PORTO DE M	0,00	0,00	0,00	499,71	499,71	0,00
278310151	C.M. DE LISBOA	0,00	0,00	0,00	1 383,41	1 383,41	0,00
278310157	MUNICIPIO DE SOBRAL DE M	0,00	0,00	0,00	6 252,44	6 252,44	0,00
278310162	MUNICIPIO DE AVIS	0,00	0,00	0,00	3 053,99	3 053,99	0,00
278310168	MUNICIPIO DE GAVIÃO	0,00	0,00	0,00	3 619,81	3 619,81	0,00
278310169	MUNICIPIO DE MARVÃO	0,00	0,00	0,00	177,81	177,81	0,00
278310176	C.M. DE BAIÃO	0,00	0,00	0,00	215,73	215,73	0,00
278310179	C.M. DE LOUSADA	0,00	0,00	0,00	10 123,11	10 123,11	0,00
278310181	MUNICIPIO DE MARCO DE C	0,00	0,00	0,00	280,65	280,65	0,00
278310182	C.M. DE MATOSINHOS	0,00	0,00	0,00	25 890,80	25 890,80	0,00
278310183	MUNICIPIO DE PAÇOS DE FEF	0,00	0,00	0,00	392,73	392,73	0,00
278310187	MUNICIPIO DE POVOA DO V	0,00	0,00	0,00	6 583,88	6 583,88	0,00
278310190	MUNICIPIO DE VILA DO CON	0,00	0,00	0,00	10 528,70	10 528,41	0,29 D
278310194	MUNICIPIO DE ALMEIRIM	0,00	0,00	0,00	4 918,02	4 918,01	0,01 D
278310198	C.M. DE CHAMUSCA	0,00	0,00	0,00	4 091,40	4 091,40	0,00
278310201	MUNICIPIO DO ENTRONCAM	0,00	0,00	0,00	495,07	495,07	0,00
278310202	MUNICIPIO DE FERREIRA DO	0,00	0,00	0,00	3 627,80	3 627,80	0,00
278310205	MUNICIPIO DE RIO MAIOR	0,00	0,00	0,00	4 105,29	4 105,29	0,00
278310208	C.M. DE SARDOAL	0,00	0,00	0,00	2 045,08	2 045,08	0,00
278310218	MUNICIPIO DA MOITA	0,00	0,00	0,00	792,13	792,13	0,00
278310219	C.M. DE MONTIJO	0,00	0,00	0,00	8 874,36	8 874,36	0,00
278310220	MUNICIPIO DE PALMELA	0,00	0,00	0,00	619,73	620,13	0,40 C
278310235	MUNICIPIO DE ALIJO	0,00	0,00	0,00	14 798,91	14 798,91	0,00
278310236	MUNICIPIO DE BOTICAS	0,00	0,00	0,00	386,17	386,17	0,00
278310237	MUNICIPIO DE CHAVES	0,00	0,00	0,00	11 155,46	11 155,46	0,00
278310238	MUNICIPIO DE MESÃO FRIO	0,00	0,00	0,00	5 821,47	5 821,47	0,00
278310241	C.M. DE MURCA	0,00	0,00	0,00	2 830,28	2 830,28	0,00
278310242	MUNICIPIO DE PESO DA REG	0,00	867,17	867,17 C	1 963,22	1 963,22	0,00
278310247	MUNICIPIO DE VILA POUCA I	0,00	0,00	0,00	3 908,75	3 908,75	0,00
278310248	MUNICIPIO DE VILA REAL	0,00	0,00	0,00	16 240,71	16 240,71	0,00
278310252	MUNICIPIO DE CINFAES	0,00	0,00	0,00	556,85	556,85	0,00
278310253	MUNICIPIO DE LAMEGO	0,00	0,00	0,00	6 346,81	6 346,81	0,00
278310256	MUNICIPIO DE MORTÁGUA	0,00	0,00	0,00	5 372,42	5 372,42	0,00
278310262	MUNICIPIO DE JOÃO DA PES	0,00	0,00	0,00	387,69	387,69	0,00
278310265	C.M. DE TABUACO	0,00	0,00	0,00	5 761,77	5 761,77	0,00
278310290	MUNICIPIO DO FUNCHAL	0,00	0,00	0,00	538,54	538,54	0,00
278310292	MUNICIPIO DE PONTA DO SC	0,00	0,00	0,00	242,23	242,23	0,00
278310295	C.M. DE RIBEIRA BRAVA	0,00	0,00	0,00	196,93	196,93	0,00
278310299	MUNICIPIO DE BARRANCOS	0,00	0,00	0,00	2 463,33	2 463,33	0,00
278310303	C.M. DE SERNANCELHE	0,00	0,00	0,00	3 068,55	3 068,55	0,00
278310305	C.M. DE VILA DE REI	0,00	0,00	0,00	3 881,17	3 881,17	0,00
278310306	C.M. DE PINHEL	0,00	0,00	0,00	5 554,38	5 554,38	0,00
278310307	C.M. DE VALENÇA	0,00	0,00	0,00	3 910,71	3 910,71	0,00
278310317	MUNICIPIO DE ODIVELAS	0,00	0,00	0,00	17 617,50	17 617,50	0,00
27832	Seguros - Juntas de Fregu	0,00	0,00	0,00	4 723,17	3 313,81	1 409,36 D
278321002	J.F. DE ALFEIZERÃO	0,00	0,00	0,00	66,75	0,00	66,75 D
278321004	J.F. DE BARRIO	0,00	0,00	0,00	28,80	28,80	0,00
278321006	J.F. DE CELA	0,00	0,00	0,00	15,12	15,12	0,00
278321008	J.F. DE ÉVORA DE ALCOBACA	0,00	0,00	0,00	43,32	0,00	43,32 D
278321013	J.F. DE S. MARTINHO DO PO	0,00	0,00	0,00	15,12	15,12	0,00
278321016	FREGUESIA DE S. FRANCISCO	0,00	0,00	0,00	28,80	28,80	0,00
278321093	J.F. DE ALVORNINHA	0,00	0,00	0,00	10,08	10,08	0,00
278321094	J.F. DE A DOS FRANCOS	0,00	0,00	0,00	15,12	15,12	0,00
278321096	J.F. DE CARVALHAL BENFEIT	0,00	0,00	0,00	28,80	28,80	0,00
278321098	J.F. DE LANDAL	0,00	0,00	0,00	15,12	15,12	0,00
278321100	J.F. DE VILA DE SANTA CAT	0,00	0,00	0,00	16,94	16,64	0,30 D

## Balancete Geral ( Período [Dezembro - Dezembro] e Acumulado) - 2020

Valores em EUR

Data Contab. : 31-15-2020

Lançamento: &lt;TODOS&gt;

Conta	Descrição	Dezembro - Dezembro			Acumulado		
		Mov. Débito	Mov. Crédito	Saldo	Mov. Débito	Mov. Crédito	Saldo
278321102	J.F. DE CAMARA DE LOBOS	0,00	0,00	0,00	44,96	44,96	0,00
278321122	J.F. DE VILE	0,00	0,00	0,00	36,16	0,00	36,16 D
278321123	J.F. DE BEIJÓS	0,00	0,00	0,00	28,80	28,80	0,00
278321124	J.F. DE OLIVEIRA DO CONDE	0,00	0,00	0,00	28,80	28,80	0,00
278321125	J.F. DE PAPIZIOS	0,00	0,00	0,00	0,28	0,00	0,28 D
278321126	J.F. DE PARADA (CARREGAL	0,00	0,00	0,00	25,76	25,76	0,00
278321127	J.F. DE CARREGUEIRA	0,00	0,00	0,00	28,80	28,80	0,00
278321131	J.F. DE ULME	0,00	0,00	0,00	28,80	28,80	0,00
278321132	FREGUESIA DE VALE DE CAVA	0,00	0,00	0,00	25,76	25,76	0,00
278321133	J.F. DE ALHOES	0,00	0,00	0,00	76,52	0,00	76,52 D
278321137	J.F. DE FORNELOS	0,00	0,00	0,00	15,12	15,12	0,00
278321140	J.F. DE NESPEREIRA (CINFA	0,00	0,00	0,00	15,12	15,12	0,00
278321141	J.F. DE OLIVEIRA DO DOURO	0,00	0,00	0,00	15,12	15,12	0,00
278321142	J.F. DE RAMIRES	0,00	0,00	0,00	80,31	0,00	80,31 D
278321143	J.F. DE SANTIAGO DE PIAES	0,00	0,00	0,00	76,52	0,00	76,52 D
278321144	J.F. DE SOUSELO	0,00	0,00	0,00	57,57	28,80	28,77 D
278321145	J.F. DE S. CRISTOVÃO NOGU	0,00	0,00	0,00	15,12	15,12	0,00
278321148	J.F. DE TRAVANCA (CINFÃES	0,00	0,00	0,00	28,30	28,30	0,00
278321149	J.F. DE CUBA	0,00	0,00	0,00	28,80	28,80	0,00
278321150	J.F. DE FARO ALENTEJO	0,00	0,00	0,00	25,76	25,76	0,00
278321151	J.F. DE VILA RUIVA	0,00	0,00	0,00	40,81	25,76	15,05 D
278321152	J.F. DE VILA ALVA	0,00	0,00	0,00	25,76	25,76	0,00
278321153	J.F. DE S. MIGUEL MACHEDE	0,00	0,00	0,00	25,76	25,76	0,00
278321154	J.F. DE BUARCOS	0,00	0,00	0,00	33,84	33,84	0,00
278321158	J.F. DE TAVAREDE	0,00	0,00	0,00	44,96	44,96	0,00
278321159	J.F. DE MONTE	0,00	0,00	0,00	41,66	41,66	0,00
278321160	J.F. DE SANTA LUZIA	0,00	0,00	0,00	35,84	35,84	0,00
278321161	J.F. DE SANTA MARIA MAIOR	0,00	0,00	0,00	52,11	52,11	0,00
278321162	J.F. DE SANTO ANTONIO	0,00	0,00	0,00	64,16	64,16	0,00
278321163	J.F. DE S. GONÇALO	0,00	0,00	0,00	37,92	37,92	0,00
278321164	J.F. DE S. MARTINHO	0,00	0,00	0,00	64,16	64,16	0,00
278321165	J.F. DE S. ROQUE	0,00	0,00	0,00	21,14	21,14	0,00
278321232	J.F. DE RIBEIRA DOS CARIN	0,00	0,00	0,00	0,29	0,00	0,29 D
278321253	J.F. DE BARAO S. JOÃO	0,00	0,00	0,00	92,05	0,00	92,05 D
278321254	J.F. DE BENSFRIM	0,00	0,00	0,00	92,05	0,00	92,05 D
278321260	J.F. DE PENHA DE FRANCA	0,00	0,00	0,00	64,66	64,16	0,50 D
278321262	J.F. DE SANTO ESTEVAO	0,00	0,00	0,00	62,57	0,00	62,57 D
278321293	J.F. DE PRAIA DE MIRA	0,00	0,00	0,00	24,40	24,40	0,00
278321295	J.F. DE MOITA	0,00	0,00	0,00	44,96	44,96	0,00
278321296	J.F. DE GATÕES	0,00	0,00	0,00	30,10	0,00	30,10 D
278321297	J.F. DE SEIXO DE GATOES	0,00	0,00	0,00	15,12	15,12	0,00
278321298	J.F. DE CANDEDO	0,00	0,00	0,00	76,80	15,12	61,68 D
278321300	J.F. DE FIO LHOSO	0,00	0,00	0,00	15,20	15,12	0,08 D
278321301	J.F. DE JOU	0,00	0,00	0,00	15,12	15,12	0,00
278321302	J.F. DE MURCA	0,00	0,00	0,00	15,12	15,12	0,00
278321303	J.F. DE NOURA	0,00	0,00	0,00	61,68	0,00	61,68 D
278321305	J.F. DE VALONGO MILHAIS	0,00	0,00	0,00	15,12	15,12	0,00
278321365	J.F. DE ALMAGREIRA	0,00	0,00	0,00	28,80	28,80	0,00
278321366	J.F. DE CARNIDE	0,00	0,00	0,00	30,80	30,80	0,00
278321367	J.F. DE CARRIÇO	0,00	0,00	0,00	28,80	28,80	0,00
278321369	J.F. DE LOURICAL	0,00	0,00	0,00	23,77	23,77	0,00
278321372	J.F. DE PELARIGA	0,00	0,00	0,00	28,80	28,80	0,00
278321373	J.F. DE POMBAL (POMBAL)	0,00	0,00	0,00	41,92	41,92	0,00
278321374	J.F. DE REDINHA	0,00	0,00	0,00	57,60	57,60	0,00
278321377	J.F. DE VERMOIL	0,00	0,00	0,00	34,60	34,60	0,00
278321378	J.F. DE VILA CHÃ	0,00	0,00	0,00	30,24	0,00	30,24 D
278321380	J.F. DE CAMPO	0,00	0,00	0,00	3,02	0,00	3,02 D
278321381	J.F. DE MONSARAZ	0,00	0,00	0,00	31,18	31,18	0,00
278321382	J.F. DE REGUENGOS DE MON	0,00	0,00	0,00	44,96	44,96	0,00
278321383	J.F. DE CORVAL	0,00	0,00	0,00	28,80	28,80	0,00
278321386	J.F. DE SERRA AGUA	0,00	0,00	0,00	185,93	0,00	185,93 D
278321406	J.F. DE CORROIOS	0,00	0,00	0,00	69,84	69,84	0,00
278321410	J.F. DE COUTO ESTEVES	0,00	0,00	0,00	25,76	25,76	0,00



## Balancete Geral ( Período [Dezembro - Dezembro] e Acumulado) - 2020

Valores em EUR

Data Contab. : 31-15-2020

Lançamento: &lt;TODOS&gt;

Conta	Descrição	Dezembro - Dezembro			Acumulado		
		Mov. Débito	Mov. Crédito	Saldo	Mov. Débito	Mov. Crédito	Saldo
278321412	J.F. DE PESSEGUEIRO DO VO	0,00	0,00	0,00	28,80	28,80	0,00
278321413	J.F. DE ROCAS DO VOUGA	0,00	0,00	0,00	28,80	28,80	0,00
278321414	J.F. DE SEVER DO VOUGA	0,00	0,00	0,00	137,18	0,00	137,18 D
278321416	J.F. DE TALHADAS	0,00	0,00	0,00	28,80	28,80	0,00
278321422	J.F. DE FRATEL	0,00	0,00	0,00	25,76	25,76	0,00
278321423	J.F. DE PERAIS	0,00	0,00	0,00	5,48	5,48	0,00
278321428	J.F. DE CINFAES	0,00	0,00	0,00	52,41	15,12	37,29 D
278321435	J.F. DE PORTIMÃO	0,00	0,00	0,00	146,01	0,00	146,01 D
278321438	J.F. DE VENDAS NOVAS	0,00	0,00	0,00	142,82	142,82	0,00
278321453	J.F. DE CASTELO BRANCO	0,00	0,00	0,00	52,88	52,88	0,00
278321479	J.F. DE FOZ DO ARELHO	0,00	0,00	0,00	28,80	28,80	0,00
278321481	J.F. DE VALES	0,00	0,00	0,00	25,76	25,76	0,00
278321484	J.F. IMACULADO CORAÇÃO M	0,00	0,00	0,00	41,92	41,92	0,00
278321488	J.F. DE SANTO QUINTINO	0,00	0,00	0,00	28,80	28,80	0,00
278321491	J.F. DE SAPATARIA	0,00	0,00	0,00	28,80	28,80	0,00
278321493	J.F. DE PINHAL NOVO	0,00	0,00	0,00	44,71	0,00	44,71 D
278321500	J.F. DE BUDENS	0,00	0,00	0,00	28,80	28,80	0,00
278321508	J.F. GÂNDARAS	0,00	0,00	0,00	15,12	15,12	0,00
278321512	Freguesia de Aljubarrota	0,00	0,00	0,00	25,20	25,20	0,00
278321513	FREGUESIA DE CHAMUSCA E	0,00	0,00	0,00	28,80	28,80	0,00
278321515	FREGUESIA DE GÓIS	0,00	0,00	0,00	28,80	28,80	0,00
278321516	FREGUESIA DE GUARDA	0,00	0,00	0,00	35,28	35,28	0,00
278321517	FREGUESIA DE LEIRIA, POUS	0,00	0,00	0,00	55,04	55,04	0,00
278321518	FREGUESIA DE LOUSÃ E VILA	0,00	0,00	0,00	25,10	25,10	0,00
278321519	FREGUESIA DE NSA SRA DA C	0,00	0,00	0,00	15,12	15,12	0,00
278321521	JUNTA DE FREGUESIA DE JAR	0,00	0,00	0,00	45,36	45,36	0,00
278321522	UNIÃO DAS FREGUESIAS ADC	0,00	0,00	0,00	15,27	15,27	0,00
278321523	UNIÃO DAS FREGUESIAS DE /	0,00	0,00	0,00	25,20	25,20	0,00
278321524	UNIÃO FREGUESIAS N. SRA P	0,00	0,00	0,00	39,92	39,92	0,00
278321525	UNIÃO DAS FREGUESIAS DE (	0,00	0,00	0,00	28,80	28,80	0,00
278321526	UNIÃO DAS FREGUESIAS DE (	0,00	0,00	0,00	15,12	15,12	0,00
278321527	UNIÃO DAS FREGUESIAS DE (	0,00	0,00	0,00	28,80	28,80	0,00
278321528	UNIÃO DAS FREGUESIAS DE (	0,00	0,00	0,00	15,12	15,12	0,00
278321529	UNIÃO DAS FREGUESIAS DE (	0,00	0,00	0,00	26,72	26,72	0,00
278321530	UNIÃO DAS FREGUESIAS DE I	0,00	0,00	0,00	142,82	142,82	0,00
278321531	UNIÃO DAS FREGUESIAS DE I	0,00	0,00	0,00	15,12	15,12	0,00
278321532	UNIÃO DAS FREGUESIAS DE I	0,00	0,00	0,00	15,12	15,12	0,00
278321533	UNIÃO DAS FREGUESIAS DE I	0,00	0,00	0,00	26,76	26,76	0,00
278321534	UNIÃO DAS FREGUESIAS DE I	0,00	0,00	0,00	25,20	25,20	0,00
278321535	UNIÃO DAS FREGUESIAS DE I	0,00	0,00	0,00	44,96	44,96	0,00
278321536	UNIÃO DAS FREGUESIAS DE S	0,00	0,00	0,00	32,80	32,80	0,00
278321537	U. F. SANTIAGO, S. SIMÃO	0,00	0,00	0,00	44,96	44,96	0,00
278321538	UNIÃO DAS FREGUESIAS DE T	0,00	0,00	0,00	15,12	15,12	0,00
278321539	UNIÃO DAS FREGUESIAS DE \	0,00	0,00	0,00	41,92	41,92	0,00
278321541	FREGUESIA DE MELRES E ME	0,00	0,00	0,00	28,80	28,80	0,00
278321542	UNIÃO FREG. S.VICENTE DE	0,00	0,00	0,00	15,12	15,12	0,00
278321543	FREGUESIA DE CARREGAL DC	0,00	0,00	0,00	28,80	28,80	0,00
278321544	FREGUESIA DE BERINGEL	0,00	0,00	0,00	28,80	28,80	0,00
278321545	UNIÃO DAS FREGUESIAS DE S	0,00	0,00	0,00	28,80	28,80	0,00
278321546	FREGUESIA DE MAIORGA	0,00	0,00	0,00	28,80	28,80	0,00
278321547	J.F. DE SOBRAL DE MONTE A	0,00	0,00	0,00	28,80	28,80	0,00
278321548	FREGUESIA DE POUSAFLORES	0,00	0,00	0,00	10,64	10,64	0,00
2786	Apoio a Timor-Leste	0,00	0,00	0,00	0,00	1 250,00	1 250,00 C
28	DIFERIMENTOS	3 290,88	2 663,70	627,18 D	176 126,32	250 342,06	74 215,74 C
281	Gastos a reconhecer	2 663,70	2 663,70	0,00	59 303,25	49 162,11	10 141,14 D
2811	Tickets de refeição	2 663,70	2 663,70	0,00	33 719,71	33 706,05	13,66 D
2819	Outros gastos diferidos	0,00	0,00	0,00	25 583,54	15 456,06	10 127,48 D
282	Rendimentos a Reconhecer	627,18	0,00	627,18 D	116 823,07	201 179,95	84 356,88 C
2821	Rendimentos a reconhecer	627,18	0,00	627,18 D	116 823,07	201 179,95	84 356,88 C
41	INVESTIMENTOS FINANCEIRC	49,86	0,00	49,86 D	253 137,73	0,00	253 137,73 D
415	Outros Investimentos Fina	49,86	0,00	49,86 D	253 137,73	0,00	253 137,73 D
4157	Outros Investimentos Fina	49,86	0,00	49,86 D	3 137,73	0,00	3 137,73 D
41571	FCT	49,86	0,00	49,86 D	3 137,73	0,00	3 137,73 D

## Balancete Geral ( Período [Dezembro - Dezembro] e Acumulado) - 2020

Valores em EUR

Data Contab. : 31-15-2020

Lançamento: &lt;TODOS&gt;

Conta	Descrição	Dezembro - Dezembro			Acumulado		
		Mov. Débito	Mov. Crédito	Saldo	Mov. Débito	Mov. Crédito	Saldo
41584	FEFAL	0,00	0,00	0,00	250 000,00	0,00	250 000,00 D
43	ACTIVOS FIXOS TANGÍVEIS	0,00	3 950,08	3 950,08 C	1 461 346,35	1 259 641,63	201 704,72 D
432	Edifícios e outras constr	0,00	0,00	0,00	617 149,93	0,00	617 149,93 D
4321	Edifícios e outras constr	0,00	0,00	0,00	322 314,26	0,00	322 314,26 D
4322	Ampliações e Conservação	0,00	0,00	0,00	294 835,67	0,00	294 835,67 D
434	Equipamento de transporte	0,00	0,00	0,00	156 241,88	0,00	156 241,88 D
4341	Viatura da Sede	0,00	0,00	0,00	87 463,95	0,00	87 463,95 D
4343	Viatura Pickup Timor	0,00	0,00	0,00	17 277,93	0,00	17 277,93 D
4346	Audi A4	0,00	0,00	0,00	51 500,00	0,00	51 500,00 D
435	Equipamento administrativ	0,00	0,00	0,00	302 766,72	0,00	302 766,72 D
4351	Equip. admin. - Sede	0,00	0,00	0,00	265 553,76	0,00	265 553,76 D
4352	Equip. admin. - Delegação	0,00	0,00	0,00	34 943,04	0,00	34 943,04 D
4353	Equipamento Administrativo	0,00	0,00	0,00	2 269,92	0,00	2 269,92 D
437	Outros activos fixos tang	0,00	0,00	0,00	367 458,57	17 729,25	349 729,32 D
4371	biblioteca	0,00	0,00	0,00	1 369,42	0,00	1 369,42 D
4372	rouparia e outros	0,00	0,00	0,00	4 172,31	0,00	4 172,31 D
4373	equipamento informático	0,00	0,00	0,00	265 262,98	17 729,25	247 533,73 D
4374	Equipamento de Projecção	0,00	0,00	0,00	43 508,52	0,00	43 508,52 D
4375	Ferr. e Utens. - Mercado	0,00	0,00	0,00	1 560,18	0,00	1 560,18 D
4376	Outros activos fixos tang	0,00	0,00	0,00	35,38	0,00	35,38 D
4379	Outras Imobilizações	0,00	0,00	0,00	51 549,78	0,00	51 549,78 D
438	Depreciações acumuladas	0,00	3 950,08	3 950,08 C	17 729,25	1 241 912,38	1 224 183,13 C
4382	Edifícios e outras constr	0,00	537,19	537,19 C	0,00	516 745,77	516 745,77 C
43821	Edifícios e outras constr	0,00	537,19	537,19 C	0,00	221 910,10	221 910,10 C
43822	Ampliações e Conservação	0,00	0,00	0,00	0,00	294 835,67	294 835,67 C
4384	Equipamento de transporte	0,00	1 814,35	1 814,35 C	0,00	120 033,28	120 033,28 C
43841	Viatura da Sede	0,00	1 814,35	1 814,35 C	0,00	102 755,35	102 755,35 C
43844	Viatura Pick Up Timor	0,00	0,00	0,00	0,00	17 277,93	17 277,93 C
4385	Equipamento administrativ	0,00	169,73	169,73 C	0,00	275 686,84	275 686,84 C
43851	Equip. admin. - Sede	0,00	134,74	134,74 C	0,00	238 987,16	238 987,16 C
43852	Equip. admin. - Delegação	0,00	34,99	34,99 C	0,00	34 459,76	34 459,76 C
43853	Equipamento Administrativo	0,00	0,00	0,00	0,00	2 239,92	2 239,92 C
4387	Outros Activos Tangíveis	0,00	1 428,81	1 428,81 C	17 729,25	329 446,49	311 717,24 C
43871	Ferramentas e utensilios	0,00	0,00	0,00	0,00	1 552,57	1 552,57 C
43872	Taras e vasilhame	0,00	0,00	0,00	0,00	35,38	35,38 C
43879	Outras Imobilizações Corp	0,00	1 428,81	1 428,81 C	17 729,25	327 858,54	310 129,29 C
438791	biblioteca	0,00	0,00	0,00	0,00	1 369,42	1 369,42 C
438792	rouparia e outros	0,00	10,63	10,63 C	0,00	3 264,81	3 264,81 C
438793	equipamento informático	0,00	1 234,58	1 234,58 C	17 729,25	244 279,99	226 550,74 C
438794	Equipamento de Projecção	0,00	44,10	44,10 C	0,00	31 823,26	31 823,26 C
438795	Outras Imobilizações	0,00	139,50	139,50 C	0,00	47 121,06	47 121,06 C
44	ACTIVOS INTANGÍVEIS	0,00	0,00	0,00	29 700,58	29 509,54	191,04 D
443	Programas de Computador	0,00	0,00	0,00	29 700,58	0,00	29 700,58 D
4433	Amortizações Acumuladas -	0,00	0,00	0,00	29 700,58	0,00	29 700,58 D
448	Amortizações acumuladas	0,00	0,00	0,00	0,00	29 509,54	29 509,54 C
4483	Programas de Computador	0,00	0,00	0,00	0,00	29 509,54	29 509,54 C
45	Investimentos em Curso	119 949,12	0,00	119 949,12 D	470 718,57	0,00	470 718,57 D
453	Activos Fixos Tangíveis e	119 949,12	0,00	119 949,12 D	470 718,57	0,00	470 718,57 D
4531	Sede - Ampliação	95 410,62	0,00	95 410,62 D	446 180,07	0,00	446 180,07 D
453101	Projectos e Arquitectura	0,00	0,00	0,00	28 044,00	0,00	28 044,00 D
453102	Empreitada	92 311,02	0,00	92 311,02 D	371 851,86	0,00	371 851,86 D
453103	Fiscalização	3 099,60	0,00	3 099,60 D	15 518,60	0,00	15 518,60 D
453104	Ramais de Acesso - Águas	0,00	0,00	0,00	30 765,61	0,00	30 765,61 D
4532	REABILITAÇÃO DO EDIFICIO	24 538,50	0,00	24 538,50 D	24 538,50	0,00	24 538,50 D
453201	Projecto e arquitectura	24 538,50	0,00	24 538,50 D	24 538,50	0,00	24 538,50 D
56	RESULTADOS TRANSITADOS	0,00	118 192,24	118 192,24 C	357 268,82	2 719 763,84	2 362 495,02 C
561	Resultados transitados do	0,00	118 192,24	118 192,24 C	0,00	2 253 225,79	2 253 225,79 C
562	Proveitos de exercícios a	0,00	0,00	0,00	0,00	466 538,05	466 538,05 C
563	Custos de exercícios ante	0,00	0,00	0,00	330 962,32	0,00	330 962,32 D
564	Outras regularizações	0,00	0,00	0,00	26 306,50	0,00	26 306,50 D
59	OUTRAS VARIAÇÕES NO CAP	5 145,44	0,00	5 145,44 D	5 262,58	26 879,75	21 617,17 C
593	Subsídios	5 145,44	0,00	5 145,44 D	5 262,58	12 629,75	7 367,17 C
5931	Subsídios Atribuidos	5 145,44	0,00	5 145,44 D	5 145,44	12 629,75	7 484,31 C

## Balancete Geral ( Período [Dezembro - Dezembro] e Acumulado) - 2020

Valores em EUR

Data Contab. : 31-15-2020

Lançamento: &lt;TODOS&gt;

Conta	Descrição	Dezembro - Dezembro			Acumulado		
		Mov. Débito	Mov. Crédito	Saldo	Mov. Débito	Mov. Crédito	Saldo
59311	Compete 2020 - POCI-5762-	5 145,44	0,00	5 145,44 D	5 145,44	12 629,75	7 484,31 C
5932	Ajustamentos em Subsídios	0,00	0,00	0,00	117,14	0,00	117,14 D
59321	Compete 2020 - POCI-05-57	0,00	0,00	0,00	117,14	0,00	117,14 D
594	Doações	0,00	0,00	0,00	0,00	14 250,00	14 250,00 C
62	FORNECIMENTOS E SRV.EXTE	17 136,44	604,79	16 531,65 D	301 410,71	3 366,25	298 044,46 D
622	Serviços Especializados	1 573,95	34,60	1 539,35 D	176 534,15	34,60	176 499,55 D
6221	Trabalhos Especializados	1 205,28	0,00	1 205,28 D	157 732,49	0,00	157 732,49 D
62211	Traduções/Retroversões	0,00	0,00	0,00	1 809,28	0,00	1 809,28 D
62213	Serviços de Informática	492,00	0,00	492,00 D	7 741,37	0,00	7 741,37 D
62215	Clipping Diversos	713,28	0,00	713,28 D	8 559,36	0,00	8 559,36 D
62216	Boletim da ANMP	0,00	0,00	0,00	2 183,60	0,00	2 183,60 D
622162	CUSTOS Próprios - IVA não	0,00	0,00	0,00	2 183,60	0,00	2 183,60 D
62218	Compete 2020 - POCI-05-57	0,00	0,00	0,00	137 438,88	0,00	137 438,88 D
622181	NOVA IMS	0,00	0,00	0,00	37 833,63	0,00	37 833,63 D
622182	SKILLMIND	0,00	0,00	0,00	18 388,50	0,00	18 388,50 D
622183	CONSULTORES	0,00	0,00	0,00	80 478,90	0,00	80 478,90 D
622184	Deslocações, alojamentos	0,00	0,00	0,00	737,85	0,00	737,85 D
6223	Vigilância e Segurança	297,17	0,00	297,17 D	695,51	0,00	695,51 D
6224	Honorários	0,00	0,00	0,00	11 410,89	0,00	11 410,89 D
62243	Outros Trabalhos	0,00	0,00	0,00	4 030,89	0,00	4 030,89 D
62245	Consultadoria	0,00	0,00	0,00	7 380,00	0,00	7 380,00 D
6226	Conservação e Reparação	71,50	34,60	36,90 D	6 695,26	34,60	6 660,66 D
623	Materiais	9 056,53	0,00	9 056,53 D	24 904,38	0,00	24 904,38 D
6231	Ferramentas e Utensílios	929,85	0,00	929,85 D	7 483,91	0,00	7 483,91 D
6232	Livros e Documentação Téc	0,00	0,00	0,00	142,80	0,00	142,80 D
6233	Material de Escritório	593,76	0,00	593,76 D	9 575,60	0,00	9 575,60 D
62331	Artigos diversos de Exped	41,70	0,00	41,70 D	2 375,95	0,00	2 375,95 D
62333	Outros Trabalhos de Tipog	338,25	0,00	338,25 D	338,25	0,00	338,25 D
62334	Encargos com Fotocopiador	208,03	0,00	208,03 D	3 306,27	0,00	3 306,27 D
62336	Material Informático	0,00	0,00	0,00	2 241,93	0,00	2 241,93 D
62338	Outras Aquisições	5,78	0,00	5,78 D	1 313,20	0,00	1 313,20 D
6234	Artigos para Oferta	7 532,92	0,00	7 532,92 D	7 702,07	0,00	7 702,07 D
624	Energia e Fluidos	2 535,39	0,00	2 535,39 D	19 970,79	0,00	19 970,79 D
6241	Electricidade	1 877,81	0,00	1 877,81 D	11 864,31	0,00	11 864,31 D
6242	Combustíveis	398,17	0,00	398,17 D	6 338,14	0,00	6 338,14 D
62421	Combustíveis	398,17	0,00	398,17 D	6 237,62	0,00	6 237,62 D
62422	Combustíveis-Carro de Ser	0,00	0,00	0,00	100,52	0,00	100,52 D
6243	Água	259,41	0,00	259,41 D	1 768,34	0,00	1 768,34 D
625	Transportes	1 678,04	357,31	1 320,73 D	31 873,46	1 147,63	30 725,83 D
6251	Deslocações e estadas	1 678,04	0,00	1 678,04 D	31 067,93	404,10	30 663,83 D
62511	Deslocações e Estadas de	262,09	0,00	262,09 D	6 228,26	404,10	5 824,16 D
625111	Táxis	24,25	0,00	24,25 D	195,90	0,00	195,90 D
625112	Transportes Colectivos	0,00	0,00	0,00	732,15	0,00	732,15 D
625113	Viatura Própria	0,00	0,00	0,00	997,20	0,00	997,20 D
625114	Alojamento e Alimentação	0,00	0,00	0,00	118,05	0,00	118,05 D
625115	Portagens e Recolha de Vi	237,84	0,00	237,84 D	4 184,96	404,10	3 780,86 D
62512	Deslocações e Estadas dos	1 415,95	0,00	1 415,95 D	24 839,67	0,00	24 839,67 D
625121	Reuniões com entidades of	53,00	0,00	53,00 D	2 385,37	0,00	2 385,37 D
625122	Reuniões Orgãos Sociais	1 362,95	0,00	1 362,95 D	22 454,30	0,00	22 454,30 D
6254	Relações Externas	0,00	357,31	357,31 C	805,53	743,53	62,00 D
62541	Transportes	0,00	357,31	357,31 C	518,31	456,31	62,00 D
62542	Alimentação, Alojamento e	0,00	0,00	0,00	287,22	287,22	0,00
626	Serviços Diversos	2 292,53	212,88	2 079,65 D	48 127,93	2 184,02	45 943,91 D
6261	Rendas e alugueres	59,01	0,00	59,01 D	1 284,56	0,00	1 284,56 D
6262	Comunicação	876,51	175,55	700,96 D	13 718,00	1 760,88	11 957,12 D
62621	Avenças e Franquias	12,69	0,00	12,69 D	2 948,66	0,00	2 948,66 D
62622	Comunicação-telefones e o	863,82	175,55	688,27 D	10 740,53	1 760,88	8 979,65 D
62623	Telegramas, Express Mail	0,00	0,00	0,00	28,81	0,00	28,81 D
6263	Seguros	0,00	0,00	0,00	5 595,88	143,86	5 452,02 D
62631	Multi-riscos	0,00	0,00	0,00	693,82	0,00	693,82 D
62632	Ramo Viaturas	0,00	0,00	0,00	2 519,82	143,86	2 375,96 D
62633	Acidentes Pessoais e Outr	0,00	0,00	0,00	1 795,85	0,00	1 795,85 D
62635	Seg. Máquinas Materiais E	0,00	0,00	0,00	586,39	0,00	586,39 D

## Balancete Geral ( Período [Dezembro - Dezembro] e Acumulado) - 2020

Valores em EUR

Data Contab. : 31-15-2020

Lançamento: &lt;TODOS&gt;

Conta	Descrição	Dezembro - Dezembro			Acumulado		
		Mov. Débito	Mov. Crédito	Saldo	Mov. Débito	Mov. Crédito	Saldo
6265	Contencioso e notariado	264,73	0,00	264,73 D	334,73	0,00	334,73 D
6267	Limpeza, higiene e confor	267,13	37,33	229,80 D	4 056,87	37,33	4 019,54 D
6268	Outros Fornecimentos e Se	825,15	0,00	825,15 D	23 137,89	241,95	22 895,94 D
62681	Outros Encargos da Sede	323,70	0,00	323,70 D	7 846,23	0,00	7 846,23 D
626811	Jornais, Revistas e Outro	306,90	0,00	306,90 D	2 511,20	0,00	2 511,20 D
626815	Aquisições para o Bar	16,80	0,00	16,80 D	4 069,17	0,00	4 069,17 D
626816	Outras aquisições de bens	0,00	0,00	0,00	1 015,86	0,00	1 015,86 D
626817	Preitos/Homenagens	0,00	0,00	0,00	250,00	0,00	250,00 D
62682	Recepção a Entidades Dive	0,00	0,00	0,00	3 208,69	0,00	3 208,69 D
62684	Congressos, Seminários e	0,00	0,00	0,00	3 525,39	0,00	3 525,39 D
626845	SEMINÁRIO PORTUGAL 2020	0,00	0,00	0,00	2 130,00	0,00	2 130,00 D
62684507	Honorários	0,00	0,00	0,00	2 130,00	0,00	2 130,00 D
626848	CONGRESSO	0,00	0,00	0,00	1 395,39	0,00	1 395,39 D
62684802	Congresso - Alojamento, d	0,00	0,00	0,00	1 359,14	0,00	1 359,14 D
62684808	Outros	0,00	0,00	0,00	36,25	0,00	36,25 D
62688	Encargos da Delegação de	501,45	0,00	501,45 D	8 557,58	241,95	8 315,63 D
6268801	Material de Escritório -	9,35	0,00	9,35 D	611,61	73,70	537,91 D
6268802	Comunicação - Lx	0,00	0,00	0,00	7,69	0,00	7,69 D
6268803	Transportes - Lx	0,00	0,00	0,00	52,60	0,00	52,60 D
6268806	Conservação e Reparação -	0,00	0,00	0,00	14,42	0,00	14,42 D
6268807	Limpeza, higiene e confor	314,25	0,00	314,25 D	3 284,76	0,00	3 284,76 D
6268808	Jornais, Revistas e Outro	24,70	0,00	24,70 D	440,20	0,00	440,20 D
6268809	Aquisições para o bar - L	0,00	0,00	0,00	325,29	0,00	325,29 D
6268810	Outros Encargos - Lx	0,00	0,00	0,00	36,53	0,00	36,53 D
6268811	Electricidade - Lx	0,00	0,00	0,00	1 157,87	168,25	989,62 D
6268812	Água - Lx	65,20	0,00	65,20 D	292,78	0,00	292,78 D
6268814	Rendas e Aluguers - Lx	87,95	0,00	87,95 D	2 333,83	0,00	2 333,83 D
63	GASTOS COM O PESSOAL	81 128,77	112,09	81 016,68 D	1 147 788,04	570,15	1 147 217,89 D
632	Remunerações do pessoal	66 892,62	0,00	66 892,62 D	925 028,19	0,00	925 028,19 D
6321	Remunerações do pessoal -	63 353,40	0,00	63 353,40 D	756 029,68	0,00	756 029,68 D
6323	Remunerações do pessoal -	0,00	0,00	0,00	126 589,51	0,00	126 589,51 D
6324	Remunerações do pessoa -	3 476,47	0,00	3 476,47 D	40 228,70	0,00	40 228,70 D
63244	Remunerações do pessoa -	812,77	0,00	812,77 D	9 254,65	0,00	9 254,65 D
63245	Remunerações do pessoa -	2 663,70	0,00	2 663,70 D	30 974,05	0,00	30 974,05 D
6328	Rem. do pessoal - ajudas	62,75	0,00	62,75 D	2 180,30	0,00	2 180,30 D
635	Encargos sobre remuneraçõ	13 474,96	0,00	13 474,96 D	187 292,42	449,66	186 842,76 D
6351	Segurança Social	13 470,93	0,00	13 470,93 D	187 244,06	449,66	186 794,40 D
6357	Encargos sobre Remuneraçõ	4,03	0,00	4,03 D	48,36	0,00	48,36 D
636	Seguros de acidentes no t	0,00	112,09	112,09 C	24 558,13	112,09	24 446,04 D
6361	Acidentes de Trabalho	0,00	112,09	112,09 C	6 396,43	112,09	6 284,34 D
6362	Seguro de Saúde	0,00	0,00	0,00	17 277,25	0,00	17 277,25 D
6364	Acidentes Pessoais	0,00	0,00	0,00	884,45	0,00	884,45 D
637	Gastos de acção social	0,00	0,00	0,00	1 467,66	0,00	1 467,66 D
6371	Serviços Clínicos	0,00	0,00	0,00	1 321,60	0,00	1 321,60 D
6372	Medicamentos	0,00	0,00	0,00	146,06	0,00	146,06 D
638	Outros gastos com o pesso	761,19	0,00	761,19 D	9 441,64	8,40	9 433,24 D
6381	Formação de Pessoal	0,00	0,00	0,00	302,00	0,00	302,00 D
6382	Encargos com alojamento	753,00	0,00	753,00 D	9 036,00	0,00	9 036,00 D
6385	custo com tichet de refei	8,19	0,00	8,19 D	103,64	8,40	95,24 D
64	GASTOS DE DEPRECIACÃO E	3 950,08	0,00	3 950,08 D	47 397,53	0,00	47 397,53 D
642	Activos fixos tangíveis	3 950,08	0,00	3 950,08 D	47 397,53	0,00	47 397,53 D
6421	Activos fixos tangíveis-p	3 950,08	0,00	3 950,08 D	47 397,53	0,00	47 397,53 D
64212	Deprec-edifícios outras c	537,19	0,00	537,19 D	6 446,28	0,00	6 446,28 D
642121	Deprec-edifícios outras c	537,19	0,00	537,19 D	6 446,28	0,00	6 446,28 D
64214	Deprec-equipamento de tra	1 814,35	0,00	1 814,35 D	21 772,24	0,00	21 772,24 D
642141	Viatura da Sede	1 814,35	0,00	1 814,35 D	21 772,24	0,00	21 772,24 D
64215	Deprec-equipamento admini	169,73	0,00	169,73 D	2 036,62	0,00	2 036,62 D
642151	Equipamento da Sede	134,74	0,00	134,74 D	1 616,67	0,00	1 616,67 D
642152	Equipamento da Delegação	34,99	0,00	34,99 D	419,95	0,00	419,95 D
64217	Deprec-outras imob. corpó	1 428,81	0,00	1 428,81 D	17 142,39	0,00	17 142,39 D
642172	Rouparia e Outros	10,63	0,00	10,63 D	127,50	0,00	127,50 D
642173	Equipamento Informático	1 234,58	0,00	1 234,58 D	14 812,95	0,00	14 812,95 D
642174	Equipamento de Projecção	44,10	0,00	44,10 D	528,00	0,00	528,00 D

## Balancete Geral ( Período [Dezembro - Dezembro] e Acumulado) - 2020

Valores em EUR

Data Contab. : 31-15-2020

Lançamento: &lt;TODOS&gt;

Conta	Descrição	Dezembro - Dezembro			Acumulado		
		Mov. Débito	Mov. Crédito	Saldo	Mov. Débito	Mov. Crédito	Saldo
642175	Outras Imobilizações	139,50	0,00	139,50 D	1 673,94	0,00	1 673,94 D
68	OUTROS GASTOS E PERDAS	240,00	0,00	240,00 D	56 042,29	0,00	56 042,29 D
681	Impostos	0,00	0,00	0,00	449,88	0,00	449,88 D
6811	Imposto directos	0,00	0,00	0,00	449,88	0,00	449,88 D
688	Outros	240,00	0,00	240,00 D	55 592,41	0,00	55 592,41 D
6883	Quotizações	0,00	0,00	0,00	49 833,00	0,00	49 833,00 D
68831	CCRE	0,00	0,00	0,00	47 833,00	0,00	47 833,00 D
68832	OICI	0,00	0,00	0,00	2 000,00	0,00	2 000,00 D
6888	Outros não especificados	240,00	0,00	240,00 D	5 759,41	0,00	5 759,41 D
68881	Multas e Penalidades	240,00	0,00	240,00 D	840,00	0,00	840,00 D
688812	Multas Não Fiscais	240,00	0,00	240,00 D	840,00	0,00	840,00 D
68882	PRÉMIOS ATRIBUIDOS	0,00	0,00	0,00	4 919,40	0,00	4 919,40 D
688821	PRÉMIO ANMP DE JORNALIS	0,00	0,00	0,00	4 919,40	0,00	4 919,40 D
68883	Outros	0,00	0,00	0,00	0,01	0,00	0,01 D
688831	Outros	0,00	0,00	0,00	0,01	0,00	0,01 D
69	GASTOS E PERDAS DE FINAN	165,00	0,00	165,00 D	2 665,85	0,00	2 665,85 D
691	JUROS SUPOSTADOS	0,00	0,00	0,00	2,63	0,00	2,63 D
69118	Outros Juros	0,00	0,00	0,00	2,63	0,00	2,63 D
692	Diferenças de câmbio desf	0,00	0,00	0,00	0,01	0,00	0,01 D
698	Outros Gastos e Perdas de	165,00	0,00	165,00 D	2 663,21	0,00	2 663,21 D
6982	Serviços Bancários	165,00	0,00	165,00 D	2 663,21	0,00	2 663,21 D
72	PRESTAÇÕES DE SERVIÇOS	0,00	0,00	0,00	112 198,60	1 656 130,02	1 543 931,42 C
721	Associadas	0,00	0,00	0,00	112 198,60	1 656 130,02	1 543 931,42 C
7211	Quotizações Anuais	0,00	0,00	0,00	112 198,60	1 655 630,02	1 543 431,42 C
7212	Inscrições em Congressos	0,00	0,00	0,00	0,00	500,00	500,00 C
75	SUBSÍDIOS À EXPLORAÇÃO	0,00	627,18	627,18 C	0,00	116 823,07	116 823,07 C
753	Compete 2020	0,00	627,18	627,18 C	0,00	116 823,07	116 823,07 C
7531	POCI-05-5762-FSE-000117	0,00	627,18	627,18 C	0,00	116 823,07	116 823,07 C
78	OUTROS RENDIMENTOS E G/	0,00	5 145,44	5 145,44 C	0,00	11 674,92	11 674,92 C
781	Rendimentos Suplementares	0,00	0,00	0,00	0,00	4 919,40	4 919,40 C
7816	Outros Rendimentos suplem	0,00	0,00	0,00	0,00	4 919,40	4 919,40 C
78162	Patrocínios	0,00	0,00	0,00	0,00	4 919,40	4 919,40 C
781623	PATROCÍNIO PRÉMIO DE JOR	0,00	0,00	0,00	0,00	4 919,40	4 919,40 C
787	Rendim.e Ganhos em invest	0,00	0,00	0,00	0,00	1 600,00	1 600,00 C
7871	Alienações	0,00	0,00	0,00	0,00	1 600,00	1 600,00 C
788	Outros	0,00	5 145,44	5 145,44 C	0,00	5 155,52	5 155,52 C
7881	Correcções Relativas a pe	0,00	0,00	0,00	0,00	10,08	10,08 C
78811	Exercício de anos anterio	0,00	0,00	0,00	0,00	10,08	10,08 C
7883	Imputação de Subsídios pa	0,00	5 145,44	5 145,44 C	0,00	5 145,44	5 145,44 C
78831	Compete 2020 - POCI-05-57	0,00	5 145,44	5 145,44 C	0,00	5 145,44	5 145,44 C
81	Resultado Líquido do Perí	118 192,24	0,00	118 192,24 D	118 192,24	118 192,24	0,00
818	Resultado Líquido	118 192,24	0,00	118 192,24 D	118 192,24	118 192,24	0,00
	<b>Soma Líquida</b>	<b>505 350,23</b>	<b>505 350,23</b>	<b>0,00</b>	<b>13 997 572,60</b>	<b>13 997 572,60</b>	<b>0,00</b>

## Balancete Geral ( Período [Fim - Fim] e Acumulado) - 2020

Valores em EUR

Data Contab. : 31-15-2020

Lançamento: &lt;TODOS&gt;

Conta	Descrição	Fim - Fim			Acumulado		
		Mov. Débito	Mov. Crédito	Saldo	Mov. Débito	Mov. Crédito	Saldo
11	CAIXA	0,00	0,00	0,00	149 273,45	146 047,28	3 226,17 D
111	Caixa Da Sede	0,00	0,00	0,00	28 433,71	26 051,89	2 381,82 D
112	Caixa Da Delegação	0,00	0,00	0,00	3 100,15	2 255,80	844,35 D
119	CAIXA RECEBIMENTO	0,00	0,00	0,00	117 739,59	117 739,59	0,00
12	DEPÓSITOS À ORDEM	0,00	0,00	0,00	3 073 543,47	2 764 030,60	309 512,87 D
1201	BANCO BPI - CONTA PROPRIA	0,00	0,00	0,00	2 404 063,21	2 264 920,30	139 142,91 D
1204	BANCO BPI - SEGURO BOMBI	0,00	0,00	0,00	424 876,43	335 723,45	89 152,98 D
1208	BANCO CGD - 025514165243	0,00	0,00	0,00	27 259,26	1,24	27 258,02 D
1211	BANCO BPI - SEGURO ELEITO	0,00	0,00	0,00	189 048,55	163 384,37	25 664,18 D
1212	BANCO CGD - 202105536593	0,00	0,00	0,00	16 451,49	0,62	16 450,87 D
1213	BANCO BPI - MAREMOTO NA	0,00	0,00	0,00	5 345,37	0,00	5 345,37 D
1214	BANCO-CGD - 202105773533	0,00	0,00	0,00	6 499,16	0,62	6 498,54 D
13	OUTROS DEPÓSITOS BANCÁF	0,00	0,00	0,00	1 160 000,00	0,00	1 160 000,00 D
13149	CGD conta 0255141652620-1	0,00	0,00	0,00	60 000,00	0,00	60 000,00 D
13195	CGD CONTA 111	0,00	0,00	0,00	200 000,00	0,00	200 000,00 D
13196	CGD CONTA 112	0,00	0,00	0,00	900 000,00	0,00	900 000,00 D
21	ASSOCIADOS	0,00	0,00	0,00	1 872 490,00	1 642 981,81	229 508,19 D
211	Associados c/c	0,00	0,00	0,00	1 867 059,90	1 636 951,61	230 108,29 D
2111	Câmaras Municipais	0,00	0,00	0,00	1 867 059,90	1 636 951,61	230 108,29 D
21110001	C.M. DE AGUEDA	0,00	0,00	0,00	6 571,80	6 571,80	0,00
21110002	MUNICIPIO DE ALBERGARIA	0,00	0,00	0,00	9 860,20	9 860,20	0,00
21110003	C.M. DE ANADIA	0,00	0,00	0,00	5 430,10	4 930,10	500,00 D
21110004	C.M. DE AROUCA	0,00	0,00	0,00	4 930,10	4 930,10	0,00
21110005	MUNICIPIO DE AVEIRO	0,00	0,00	0,00	6 071,80	6 071,80	0,00
21110006	C.M. DE CASTELO DE PAIVA	0,00	0,00	0,00	4 930,10	4 930,10	0,00
21110007	MUNICIPIO DE ESPINHO	0,00	0,00	0,00	4 930,10	4 930,10	0,00
21110008	C.M. DE ESTARREJA	0,00	0,00	0,00	4 930,10	4 930,10	0,00
21110009	C.M. DE FEIRA	0,00	0,00	0,00	6 071,80	6 071,80	0,00
21110010	MUNICIPIO DE ILHAVO	0,00	0,00	0,00	4 930,10	4 930,10	0,00
21110011	C.M. DE MEALHADA	0,00	0,00	0,00	4 930,10	4 930,10	0,00
21110012	MUNICIPIO DA MURTOSA	0,00	0,00	0,00	4 359,24	4 359,24	0,00
21110013	MUNICIPIO DE OLIVEIRA DE	0,00	0,00	0,00	6 071,80	6 071,80	0,00
21110014	MUNICIPIO DE OLIVEIRA DO	0,00	0,00	0,00	4 930,10	4 930,10	0,00
21110015	C.M. DE OVAR	0,00	0,00	0,00	6 071,80	6 071,80	0,00
21110016	MUNICIPIO DE S. JOÃO MAD	0,00	0,00	0,00	4 930,10	4 930,10	0,00
21110017	C.M. DE SEVER DO VOUGA	0,00	0,00	0,00	4 930,10	4 930,10	0,00
21110018	MUNICIPIO DE VAGOS	0,00	0,00	0,00	4 930,10	4 930,10	0,00
21110019	MUNICIPIO DE VALE CAMBR	0,00	0,00	0,00	4 930,10	4 930,10	0,00
21110020	C.M. DE ALJUSTREL	0,00	0,00	0,00	4 359,24	4 359,24	0,00
21110021	C.M. DE ALMODOVAR	0,00	0,00	0,00	4 359,24	4 359,24	0,00
21110022	MUNICIPIO DE ALVITO	0,00	0,00	0,00	8 919,61	8 919,61	0,00
21110023	C.M. DE BEJA	0,00	0,00	0,00	4 930,10	4 930,10	0,00
21110024	C.M. DE CASTRO VERDE	0,00	0,00	0,00	8 718,48	8 718,48	0,00
21110025	C.M. DE CUBA	0,00	0,00	0,00	4 359,24	4 359,24	0,00
21110026	C.M. DE FERREIRA ALENTEJO	0,00	0,00	0,00	4 359,24	4 359,24	0,00
21110027	C.M. DE MERTOLA	0,00	0,00	0,00	4 359,24	4 359,24	0,00
21110028	C.M. DE MOURA	0,00	0,00	0,00	4 930,10	4 930,10	0,00
21110029	MUNICIPIO DE ODEMIRA	0,00	0,00	0,00	4 930,10	4 930,10	0,00
21110030	C.M. DE OURIQUE	0,00	0,00	0,00	4 359,24	4 359,24	0,00
21110031	C.M. DE SERPA	0,00	0,00	0,00	10 360,20	10 360,20	0,00
21110032	C.M. DE VIDIGUEIRA	0,00	0,00	0,00	5 805,19	4 859,24	945,95 D
21110033	C.M. DE AMARES	0,00	0,00	0,00	4 930,10	4 930,10	0,00
21110034	C.M. DE BARCELOS	0,00	0,00	0,00	6 071,80	6 071,80	0,00
21110035	MUNICIPIO DE BRAGA	0,00	0,00	0,00	6 071,80	0,00	6 071,80 D
21110036	C.M. DE CABECEIRAS DE BAS	0,00	0,00	0,00	4 930,10	4 930,10	0,00
21110037	MUNICIPIO DE CELORICO DE	0,00	0,00	0,00	4 930,10	4 930,10	0,00
21110038	MUNICIPIO DE ESPOSENDE	0,00	0,00	0,00	4 930,10	4 930,10	0,00
21110039	MUNICIPIO DE FAFE	0,00	0,00	0,00	6 071,80	6 071,80	0,00
21110040	MUNICIPIO DE GUIMARÃES	0,00	0,00	0,00	6 071,80	6 071,80	0,00
21110041	MUNICIPIO DE POVOA DO LA	0,00	0,00	0,00	4 930,10	4 930,10	0,00
21110042	C.M. DE TERRAS DO BOURO	0,00	0,00	0,00	4 359,24	4 359,24	0,00
21110043	MUNICIPIO DE VIEIRA DO MI	0,00	0,00	0,00	4 930,10	4 930,10	0,00
21110044	MUNICIPIO DE VILA NOVA DI	0,00	0,00	0,00	6 071,80	6 071,80	0,00

## Balancete Geral ( Período [Fim - Fim] e Acumulado) - 2020

Valores em EUR

Data Contab. : 31-15-2020

Lançamento: &lt;TODOS&gt;

Conta	Descrição	Fim - Fim			Acumulado		
		Mov. Débito	Mov. Crédito	Saldo	Mov. Débito	Mov. Crédito	Saldo
21110045	C.M. DE VILA VERDE	0,00	0,00	0,00	6 071,80	6 071,80	0,00
21110046	MUNICIPIO DE ALFANDEGA I	0,00	0,00	0,00	4 359,24	4 359,24	0,00
21110047	C.M. DE BRAGANCA	0,00	0,00	0,00	4 930,10	4 930,10	0,00
21110048	C.M. DE CARRAZEDA DE ANS	0,00	0,00	0,00	4 359,24	4 359,24	0,00
21110049	C.M. DE FREIXO ESPADA-À-C	0,00	0,00	0,00	4 359,24	0,00	4 359,24 D
21110050	C.M. DE MACEDO CAVALEIRC	0,00	0,00	0,00	4 930,10	4 930,10	0,00
21110051	C.M. DE MIRANDA DO DOUR	0,00	0,00	0,00	4 359,24	4 359,24	0,00
21110052	C.M. DE MIRANDELA	0,00	0,00	0,00	29 084,01	0,00	29 084,01 D
21110053	C.M. DE MONCORVO	0,00	0,00	0,00	4 359,24	4 359,24	0,00
21110054	C.M. DE MOGADOURO	0,00	0,00	0,00	4 930,10	4 930,10	0,00
21110055	C.M. DE VILA FLOR	0,00	0,00	0,00	4 359,24	4 359,24	0,00
21110056	C.M. DE VIMIOSO	0,00	0,00	0,00	4 359,24	4 359,24	0,00
21110057	C.M. DE VINHAIS	0,00	0,00	0,00	4 930,10	4 930,10	0,00
21110058	C.M. DE BELMONTE	0,00	0,00	0,00	4 359,24	4 359,24	0,00
21110059	C.M. DE CASTELO BRANCO	0,00	0,00	0,00	6 071,80	6 071,80	0,00
21110060	C.M. DE COVILHA	0,00	0,00	0,00	6 071,80	6 071,80	0,00
21110061	C.M. DE FUNDÃO	0,00	0,00	0,00	4 930,10	4 930,10	0,00
21110062	MUNICIPIO DE IDANHA-A-NC	0,00	0,00	0,00	4 359,24	4 359,24	0,00
21110063	C.M. DE OLEIROS	0,00	0,00	0,00	4 359,24	4 359,24	0,00
21110064	MUNICIPIO DE PENAMACOR	0,00	0,00	0,00	4 359,24	4 359,24	0,00
21110065	C.M. DE PROENÇA-A-NOVA	0,00	0,00	0,00	4 359,24	4 359,24	0,00
21110066	C.M. DE SERTÃ	0,00	0,00	0,00	4 930,10	4 930,10	0,00
21110068	C.M. DE VILA VELHA DE RÓD	0,00	0,00	0,00	4 359,24	4 359,24	0,00
21110069	C.M. DE ARGANIL	0,00	0,00	0,00	4 930,10	4 930,10	0,00
21110070	MUNICIPIO DE CANTANHEDE	0,00	0,00	0,00	4 930,10	4 930,10	0,00
21110071	C.M. DE COIMBRA	0,00	0,00	0,00	6 828,80	6 071,80	757,00 D
21110072	C.M. DE CONDEIXA-A-NOVA	0,00	0,00	0,00	4 930,10	4 930,10	0,00
21110073	C.M. DE FIGUEIRA DA FOZ	0,00	0,00	0,00	6 071,80	6 071,80	0,00
21110074	C.M. DE GÓIS	0,00	0,00	0,00	4 359,24	4 359,24	0,00
21110075	C.M. DE LOUSA	0,00	0,00	0,00	9 860,20	9 860,20	0,00
21110076	MUNICIPIO DE MIRA	0,00	0,00	0,00	4 930,10	4 930,10	0,00
21110077	MUNICIPIO DE MIRANDA DO	0,00	0,00	0,00	4 930,10	4 930,10	0,00
21110078	C.M. DE MONTEMOR-O-VELI	0,00	0,00	0,00	9 860,20	0,00	9 860,20 D
21110079	MUNICIPIO DE OLIVEIRA DO	0,00	0,00	0,00	4 930,10	4 930,10	0,00
21110080	MUNICIPIO DE PAMPILHOSA	0,00	0,00	0,00	4 359,24	4 359,24	0,00
21110081	MUNICIPIO DE PENACOVA	0,00	0,00	0,00	4 930,10	4 930,10	0,00
21110082	MUNICIPIO DE PENELA	0,00	0,00	0,00	4 359,24	4 359,24	0,00
21110083	MUNICIPIO DE SOURE	0,00	0,00	0,00	4 930,10	4 930,10	0,00
21110084	MUNICIPIO DE TÁBUA	0,00	0,00	0,00	20 046,66	4 815,78	15 230,88 D
21110085	C.M. DE VILA NOVA DE POIA	0,00	0,00	0,00	4 473,96	4 359,24	114,72 D
21110086	MUNICIPIO DE ALANDROAL	0,00	0,00	0,00	4 359,24	4 359,24	0,00
21110087	C.M. DE ARRAIOLOS	0,00	0,00	0,00	4 359,24	4 359,24	0,00
21110088	MUNICIPIO DE BORBA	0,00	0,00	0,00	4 359,24	4 359,24	0,00
21110089	MUNICIPIO DE ESTREMOZ	0,00	0,00	0,00	4 930,10	4 930,10	0,00
21110090	MUNICIPIO DE EVORA	0,00	0,00	0,00	6 071,80	6 071,80	0,00
21110091	MUNICIPIO DE MONTEMOR	0,00	0,00	0,00	4 930,10	4 930,10	0,00
21110092	MUNICIPIO DE MORA	0,00	0,00	0,00	8 718,48	8 718,48	0,00
21110093	C.M. DE MOURÃO	0,00	0,00	0,00	4 359,24	4 359,24	0,00
21110094	C.M. DE PORTEL	0,00	0,00	0,00	4 359,24	4 359,24	0,00
21110095	C.M. DE REDONDO	0,00	0,00	0,00	4 359,24	4 359,24	0,00
21110096	MUNICIPIO DE REGUENGOS	0,00	0,00	0,00	4 359,24	4 359,24	0,00
21110097	MUNICIPIO DE VENDAS NOV.	0,00	0,00	0,00	5 430,10	5 430,10	0,00
21110098	C.M. DE VIANA DO ALENTEJ.C	0,00	0,00	0,00	4 359,24	4 359,24	0,00
21110099	C.M. DE VILA VICOSA	0,00	0,00	0,00	4 359,24	4 359,24	0,00
21110100	MUNICIPIO DE ALBUFEIRA	0,00	0,00	0,00	5 105,10	0,00	5 105,10 D
21110101	C.M. DE ALCOUTIM	0,00	0,00	0,00	4 359,24	4 359,24	0,00
21110102	MUNICIPIO DE ALJEZUR	0,00	0,00	0,00	4 359,24	4 359,24	0,00
21110103	MUNICIPIO DE CASTRO MAR	0,00	0,00	0,00	4 859,24	4 859,24	0,00
21110104	MUNICIPIO DE FARO	0,00	0,00	0,00	6 071,80	6 071,80	0,00
21110105	MUNICIPIO DE LAGOA (ALGA	0,00	0,00	0,00	9 860,20	9 860,20	0,00
21110106	MUNICIPIO DE LAGOS	0,00	0,00	0,00	4 930,10	4 930,10	0,00
21110107	C.M. DE LOULÉ	0,00	0,00	0,00	6 071,80	6 071,80	0,00
21110108	C.M. DE MONCHIQUE	0,00	0,00	0,00	4 359,24	4 359,24	0,00

## Balancete Geral ( Período [Fim - Fim] e Acumulado) - 2020

Valores em EUR

Data Contab. : 31-15-2020

Lançamento: &lt;TODOS&gt;

Conta	Descrição	Fim - Fim			Acumulado		
		Mov. Débito	Mov. Crédito	Saldo	Mov. Débito	Mov. Crédito	Saldo
21110109	C.M. DE OLHÃO	0,00	0,00	0,00	4 930,10	4 930,10	0,00
21110110	MUNICIPIO DE PORTIMÃO	0,00	0,00	0,00	6 071,80	6 071,80	0,00
21110111	MUNICIPIO DE S. BRÁS DE A	0,00	0,00	0,00	4 359,24	4 359,24	0,00
21110112	MUNICIPIO DE SILVES	0,00	0,00	0,00	4 930,10	4 930,10	0,00
21110113	MUNICIPIO DE TAVIRA	0,00	0,00	0,00	4 930,10	4 930,10	0,00
21110114	C.M. DE VILA DO BISPO	0,00	0,00	0,00	4 359,24	4 359,24	0,00
21110115	C.M. DE VILA REAL DE S.AN	0,00	0,00	0,00	4 930,10	4 930,10	0,00
21110116	MUNICIPIO DE AGUIAR DA B	0,00	0,00	0,00	4 359,24	4 359,24	0,00
21110117	MUNICIPIO DE ALMEIDA	0,00	0,00	0,00	4 359,24	4 359,24	0,00
21110118	MUNICIPIO DE CELORICO DA	0,00	0,00	0,00	4 859,24	4 859,24	0,00
21110119	C.M. DE FIG.DE CASTELO RO	0,00	0,00	0,00	4 359,24	4 359,24	0,00
21110120	C.M. DE FORNOS DE ALGODF	0,00	0,00	0,00	4 359,24	4 359,24	0,00
21110121	C.M. DE GOUVEIA	0,00	0,00	0,00	6 899,24	4 930,10	1 969,14 D
21110122	C.M. DE GUARDA	0,00	0,00	0,00	5 430,10	4 930,10	500,00 D
21110123	MUNICIPIO DE MANTEIGAS	0,00	0,00	0,00	4 359,24	4 359,24	0,00
21110124	C.M. DE MEDA	0,00	0,00	0,00	4 359,24	4 359,24	0,00
21110125	MUNICIPIO DE SABUGAL	0,00	0,00	0,00	4 930,10	4 930,10	0,00
21110126	MUNICIPIO DE SEIA	0,00	0,00	0,00	4 930,10	4 930,10	0,00
21110127	MUNICIPIO DE TRANCOSO	0,00	0,00	0,00	4 359,24	4 359,24	0,00
21110128	C.M. DE VILA NOVA DE FOZ	0,00	0,00	0,00	4 359,24	4 359,24	0,00
21110129	C.M. DE ALCOBACA	0,00	0,00	0,00	6 071,80	6 071,80	0,00
21110130	C.M. DE ALVAIAZERE	0,00	0,00	0,00	4 359,24	4 359,24	0,00
21110131	MUNICIPIO DE ANSIÃO	0,00	0,00	0,00	5 180,10	4 930,10	250,00 D
21110132	C.M. DE BATALHA	0,00	0,00	0,00	9 860,20	9 860,20	0,00
21110133	MUNICIPIO DE BOMBARRAL	0,00	0,00	0,00	5 129,61	4 930,10	199,51 D
21110134	C.M. DE CALDAS DA RAINHA	0,00	0,00	0,00	12 143,60	12 143,60	0,00
21110135	MUNICIPIO DE CASTANHEIRA	0,00	0,00	0,00	4 359,24	4 359,24	0,00
21110136	MUNICIPIO DE FIGUEIRÓ DO	0,00	0,00	0,00	8 768,48	4 359,24	4 409,24 D
21110137	C.M. DE LEIRIA	0,00	0,00	0,00	6 072,30	6 071,80	0,50 D
21110138	MUNICIPIO DE MARINHA GR	0,00	0,00	0,00	4 930,10	4 930,10	0,00
21110139	C.M. DE NAZARE	0,00	0,00	0,00	4 930,10	4 930,10	0,00
21110140	MUNICIPIO DE ÓBIDOS	0,00	0,00	0,00	5 030,10	4 930,10	100,00 D
21110141	C.M. DE PEDROGÃO GRANDE	0,00	0,00	0,00	4 359,24	4 359,24	0,00
21110142	C.M. DE PENICHE	0,00	0,00	0,00	4 930,10	4 930,10	0,00
21110143	MUNICIPIO DE POMBAL	0,00	0,00	0,00	6 071,80	6 071,80	0,00
21110144	MUNICIPIO DE PORTO DE MC	0,00	0,00	0,00	4 930,10	4 930,10	0,00
21110145	C.M. DE ALENQUER	0,00	0,00	0,00	9 860,20	9 860,20	0,00
21110146	C.M. DE AMADORA	0,00	0,00	0,00	6 071,80	6 071,80	0,00
21110147	MUNICIPIO DE ARRUDA DOS	0,00	0,00	0,00	4 359,24	4 359,24	0,00
21110148	C.M. DE AZAMBUJA	0,00	0,00	0,00	4 930,10	4 930,10	0,00
21110149	MUNICIPIO DO CADAVAL	0,00	0,00	0,00	4 930,10	4 930,10	0,00
21110150	MUNICIPIO DE CASCAIS	0,00	0,00	0,00	6 071,80	6 071,80	0,00
21110151	C.M. DE LISBOA	0,00	0,00	0,00	13 220,71	13 181,52	39,19 D
21110152	C.M. DE LOURES	0,00	0,00	0,00	6 071,80	6 071,80	0,00
21110153	MUNICIPIO DA LOURINHÃ	0,00	0,00	0,00	4 930,10	4 930,10	0,00
21110154	MUNICIPIO DE MAFRA	0,00	0,00	0,00	6 071,80	6 071,80	0,00
21110155	C.M. DE OEIRAS	0,00	0,00	0,00	6 071,80	6 071,80	0,00
21110156	C.M. DE SINTRA	0,00	0,00	0,00	6 071,80	6 071,80	0,00
21110157	MUNICIPIO DE SOBRAL DE M	0,00	0,00	0,00	4 859,24	4 859,24	0,00
21110158	C.M. DE TORRES VEDRAS	0,00	0,00	0,00	6 071,80	6 071,80	0,00
21110159	MUNICIPIO DE VILA FRANCA	0,00	0,00	0,00	6 071,80	6 071,80	0,00
21110160	C.M. DE ALTER DO CHAO	0,00	0,00	0,00	4 359,24	4 359,24	0,00
21110161	C.M. DE ARRONCHES	0,00	0,00	0,00	4 359,24	4 359,24	0,00
21110162	MUNICIPIO DE AVIS	0,00	0,00	0,00	4 359,24	4 359,24	0,00
21110163	MUNICIPIO DE CAMPO MAIC	0,00	0,00	0,00	4 359,24	4 359,24	0,00
21110164	C.M. DE CASTELO DE VIDE	0,00	0,00	0,00	4 359,24	4 359,24	0,00
21110165	C.M. DE CRATO	0,00	0,00	0,00	4 359,24	4 359,24	0,00
21110166	MUNICIPIO DE ELVAS	0,00	0,00	0,00	4 930,10	4 930,10	0,00
21110167	C.M. DE FRONTEIRA	0,00	0,00	0,00	4 359,24	4 359,24	0,00
21110168	MUNICIPIO DE GAVIÃO	0,00	0,00	0,00	4 359,24	4 359,24	0,00
21110169	MUNICIPIO DE MARVÃO	0,00	0,00	0,00	4 359,24	4 359,24	0,00
21110170	C.M. DE MONFORTE	0,00	0,00	0,00	4 359,24	4 359,24	0,00
21110171	C.M. DE NISA	0,00	0,00	0,00	4 359,24	4 359,24	0,00



## Balancete Geral ( Período [Fim - Fim] e Acumulado) - 2020

Valores em EUR

Data Contab. : 31-15-2020

Lançamento: &lt;TODOS&gt;

Conta	Descrição	Fim - Fim			Acumulado		
		Mov. Débito	Mov. Crédito	Saldo	Mov. Débito	Mov. Crédito	Saldo
21110172	MUNICIPIO DE PONTE DE SO	0,00	0,00	0,00	4 930,10	4 930,10	0,00
21110173	C.M. DE PORTALEGRE	0,00	0,00	0,00	4 930,10	4 930,10	0,00
21110174	MUNICIPIO DE SOUSEL	0,00	0,00	0,00	4 359,24	4 359,24	0,00
21110175	C.M. DE AMARANTE	0,00	0,00	0,00	6 071,80	6 071,80	0,00
21110176	C.M. DE BAIÃO	0,00	0,00	0,00	4 930,10	4 930,10	0,00
21110177	MUNICIPIO DE FELGUEIRAS	0,00	0,00	0,00	6 071,80	6 071,80	0,00
21110178	C.M. DE GONDOMAR	0,00	0,00	0,00	6 071,80	6 071,80	0,00
21110179	C.M. DE LOUSADA	0,00	0,00	0,00	6 071,80	6 071,80	0,00
21110180	C.M. DE MAIA	0,00	0,00	0,00	6 071,80	6 071,80	0,00
21110181	MUNICIPIO DE MARCO DE C/	0,00	0,00	0,00	6 071,80	6 071,80	0,00
21110182	C.M. DE MATOSINHOS	0,00	0,00	0,00	6 071,80	6 072,00	0,20 C
21110183	MUNICIPIO DE PAÇOS DE FEF	0,00	0,00	0,00	6 071,80	6 467,02	395,22 C
21110184	MUNICIPIO DE PAREDES	0,00	0,00	0,00	6 071,80	6 071,80	0,00
21110185	C.M. DE PENAFIEL	0,00	0,00	0,00	18 142,22	12 070,42	6 071,80 D
21110186	C.M. DE PORTO	0,00	0,00	0,00	6 590,76	6 590,76	0,00
21110187	MUNICIPIO DE POVOA DO VA	0,00	0,00	0,00	6 071,80	6 071,80	0,00
21110188	C.M. DE SANTO TIRSO	0,00	0,00	0,00	12 143,60	12 143,60	0,00
21110189	C.M. DE VALONGO	0,00	0,00	0,00	6 071,80	6 071,80	0,00
21110190	MUNICIPIO DE VILA DO CON	0,00	0,00	0,00	6 071,80	6 071,80	0,00
21110191	MUNICIPIO DE VILA NOVA DI	0,00	0,00	0,00	6 641,46	6 571,80	69,66 D
21110192	MUNICIPIO DE ABRANTES	0,00	0,00	0,00	4 930,10	4 930,10	0,00
21110193	MUNICIPIO DE ALCANENA	0,00	0,00	0,00	4 930,10	4 930,10	0,00
21110194	MUNICIPIO DE ALMEIRIM	0,00	0,00	0,00	4 930,10	4 930,10	0,00
21110195	C.M. DE ALPIARCA	0,00	0,00	0,00	8 718,48	4 359,24	4 359,24 D
21110196	C.M. DE BENAVENTE	0,00	0,00	0,00	4 979,98	4 930,10	49,88 D
21110197	C.M. DE CARTAXO	0,00	0,00	0,00	4 930,10	4 930,10	0,00
21110198	C.M. DE CHAMUSCA	0,00	0,00	0,00	4 362,21	4 359,24	2,97 D
21110199	C.M. DE CONSTANCIA	0,00	0,00	0,00	4 359,24	4 359,24	0,00
21110200	MUNICIPIO DE CORUCHE	0,00	0,00	0,00	4 930,10	4 930,10	0,00
21110201	MUNICIPIO DO ENTRONCAM	0,00	0,00	0,00	5 204,44	4 930,10	274,34 D
21110202	MUNICIPIO DE FERREIRA DO	0,00	0,00	0,00	4 359,24	4 359,24	0,00
21110203	MUNICIPIO DA GOLEGÃ	0,00	0,00	0,00	8 718,48	8 718,48	0,00
21110204	C.M. DE MAÇÃO	0,00	0,00	0,00	8 918,48	8 718,48	200,00 D
21110205	MUNICIPIO DE RIO MAIOR	0,00	0,00	0,00	4 930,10	4 930,10	0,00
21110206	C.M. DE SALVATERRA DE MAI	0,00	0,00	0,00	4 930,10	4 930,10	0,00
21110207	C.M. DE SANTARÉM	0,00	0,00	0,00	6 071,80	6 071,80	0,00
21110208	C.M. DE SARDOAL	0,00	0,00	0,00	4 359,24	4 359,24	0,00
21110209	MUNICIPIO DE TOMAR	0,00	0,00	0,00	4 930,10	4 930,10	0,00
21110210	MUNICIPIO DE TORRES NOV/	0,00	0,00	0,00	5 123,21	4 930,10	193,11 D
21110211	MUNICIPIO DE VILA NOVA DI	0,00	0,00	0,00	8 718,48	8 718,48	0,00
21110212	C.M. DE OURÉM	0,00	0,00	0,00	6 071,80	6 071,80	0,00
21110213	C.M. DE ALCACER DO SAL	0,00	0,00	0,00	4 930,10	4 930,10	0,00
21110214	MUNICIPIO DE ALCOCHETE	0,00	0,00	0,00	4 930,10	4 930,10	0,00
21110215	C.M. DE ALMADA	0,00	0,00	0,00	6 071,80	6 071,80	0,00
21110216	C.M. DE BARREIRO	0,00	0,00	0,00	6 139,41	6 071,80	67,61 D
21110217	MUNICIPIO DE GRANDOLA	0,00	0,00	0,00	4 930,10	4 930,10	0,00
21110218	MUNICIPIO DA MOITA	0,00	0,00	0,00	6 071,80	6 071,80	0,00
21110219	C.M. DE MONTIJO	0,00	0,00	0,00	6 071,80	6 071,80	0,00
21110220	MUNICÍPIO DE PALMELA	0,00	0,00	0,00	6 071,80	6 071,80	0,00
21110221	C.M. DE SANTIAGO DO CACÉ	0,00	0,00	0,00	4 930,10	4 930,10	0,00
21110222	MUNICIPIO DO SEIXAL	0,00	0,00	0,00	6 961,25	6 071,80	889,45 D
21110223	C.M. DE SESIMBRA	0,00	0,00	0,00	6 071,80	6 071,80	0,00
21110224	C.M. DE SETUBAL	0,00	0,00	0,00	6 311,62	6 071,80	239,82 D
21110225	C.M. DE SINES	0,00	0,00	0,00	4 930,10	4 930,10	0,00
21110226	C.M. DE ARCOS DE VALDEVEZ	0,00	0,00	0,00	4 930,10	4 930,10	0,00
21110227	MUNICIPIO DE CAMINHA	0,00	0,00	0,00	4 930,10	4 930,10	0,00
21110228	C.M. DE MELGACO	0,00	0,00	0,00	4 930,10	4 930,10	0,00
21110229	MUNICIPIO DE MONÇÃO	0,00	0,00	0,00	4 930,10	4 930,10	0,00
21110230	C.M. DE PAREDES DE COURA	0,00	0,00	0,00	4 359,24	4 359,24	0,00
21110231	MUNICIPIO DE PONTE DA BA	0,00	0,00	0,00	9 860,20	0,00	9 860,20 D
21110232	MUNICIPIO DE PONTE DE LIN	0,00	0,00	0,00	12 143,60	12 143,60	0,00
21110233	C.M. DE VIANA DO CASTELO	0,00	0,00	0,00	6 071,80	6 071,80	0,00
21110234	C.M. DE VILA NOVA DE CERV	0,00	0,00	0,00	4 359,24	4 359,24	0,00

## Balancete Geral ( Período [Fim - Fim] e Acumulado) - 2020

Valores em EUR

Data Contab. : 31-15-2020

Lançamento: &lt;TODOS&gt;

Conta	Descrição	Fim - Fim			Acumulado		
		Mov. Débito	Mov. Crédito	Saldo	Mov. Débito	Mov. Crédito	Saldo
21110235	MUNICIPIO DE ALIJO	0,00	0,00	0,00	4 930,10	4 930,10	0,00
21110236	MUNICIPIO DE BOTICAS	0,00	0,00	0,00	8 718,48	8 718,48	0,00
21110237	MUNICIPIO DE CHAVES	0,00	0,00	0,00	6 071,80	6 071,80	0,00
21110238	MUNICIPIO DE MESÃO FRIO	0,00	0,00	0,00	4 359,24	4 359,24	0,00
21110239	C.M. DE MONDIM DE BASTO	0,00	0,00	0,00	4 359,24	0,00	4 359,24 D
21110240	C.M. DE MONTALEGRE	0,00	0,00	0,00	4 930,10	4 930,10	0,00
21110241	C.M. DE MURCA	0,00	0,00	0,00	4 359,24	4 359,24	0,00
21110242	MUNICIPIO DE PESO DA REG	0,00	0,00	0,00	19 546,66	0,00	19 546,66 D
21110243	MUNICIPIO DE RIBEIRA DE P	0,00	0,00	0,00	9 218,48	9 218,48	0,00
21110244	C.M. DE SABROSA	0,00	0,00	0,00	4 359,24	4 359,24	0,00
21110245	MUNICIPIO DE SANTA MARTI	0,00	0,00	0,00	4 359,24	4 359,24	0,00
21110246	MUNICIPIO DE VALPACOS	0,00	0,00	0,00	4 930,10	4 930,10	0,00
21110247	MUNICIPIO DE VILA POUCA I	0,00	0,00	0,00	4 930,10	4 930,10	0,00
21110248	MUNICIPIO DE VILA REAL	0,00	0,00	0,00	6 071,80	6 071,80	0,00
21110249	MUNICIPIO DE ARMAMAR	0,00	0,00	0,00	8 718,48	8 718,48	0,00
21110250	MUNICIPIO DE CARREGAL DC	0,00	0,00	0,00	4 359,24	4 359,24	0,00
21110251	MUNICIPIO DE CASTRO DAIR	0,00	0,00	0,00	4 930,10	4 930,10	0,00
21110252	MUNICIPIO DE CINFAES	0,00	0,00	0,00	4 930,10	4 930,10	0,00
21110253	MUNICIPIO DE LAMEGO	0,00	0,00	0,00	4 930,10	4 930,10	0,00
21110254	C.M. DE MANGUALDE	0,00	0,00	0,00	4 930,10	4 930,10	0,00
21110255	C.M. DE MOIMENTA DA BEIR	0,00	0,00	0,00	4 930,20	4 930,10	0,10 D
21110256	MUNICIPIO DE MORTÁGUA	0,00	0,00	0,00	4 359,24	4 359,24	0,00
21110257	MUNICIPIO DE NELAS	0,00	0,00	0,00	4 930,10	4 930,10	0,00
21110258	C.M. DE OLIVEIRA DE FRADE	0,00	0,00	0,00	4 359,24	4 359,24	0,00
21110259	C.M. DE PENALVA DO CASTEL	0,00	0,00	0,00	4 359,24	4 359,24	0,00
21110260	C.M. DE RESENDE	0,00	0,00	0,00	4 930,10	4 930,10	0,00
21110261	MUNICIPIO DE SANTA COMB	0,00	0,00	0,00	5 430,10	5 430,10	0,00
21110262	MUNICIPIO DE JOÃO DA PESQ	0,00	0,00	0,00	4 359,24	4 359,24	0,00
21110263	C.M. DE S. PEDRO DO SUL	0,00	0,00	0,00	4 930,10	4 930,10	0,00
21110264	C.M. DE SATÃO	0,00	0,00	0,00	4 930,10	4 930,10	0,00
21110265	C.M. DE TABUACO	0,00	0,00	0,00	4 359,24	4 359,24	0,00
21110266	MUNICIPIOD DE TAROUCA	0,00	0,00	0,00	39 714,06	0,00	39 714,06 D
21110267	MUNICIPIO DE TONDELA	0,00	0,00	0,00	4 930,10	4 930,10	0,00
21110268	MUNICIPIO DE VILA NOVA DI	0,00	0,00	0,00	4 359,24	4 359,24	0,00
21110269	C.M. DE VISEU	0,00	0,00	0,00	6 071,80	6 071,80	0,00
21110270	MUNICIPIO DE VOUZELA	0,00	0,00	0,00	4 359,24	4 359,24	0,00
21110271	C.M. DE ANGRA DO HEROISM	0,00	0,00	0,00	4 930,10	4 930,10	0,00
21110273	C.M. DO CORVO	0,00	0,00	0,00	4 359,24	4 359,24	0,00
21110274	C.M. DE HORTA	0,00	0,00	0,00	4 930,10	4 930,10	0,00
21110275	C.M. DE LAGOA (AÇORES)	0,00	0,00	0,00	4 930,10	4 930,10	0,00
21110276	C.M. DE LAGES DO PICO	0,00	0,00	0,00	4 359,24	4 359,24	0,00
21110277	C.M. DE MADALENA	0,00	0,00	0,00	8 718,48	4 359,24	4 359,24 D
21110278	C.M. DE NORDESTE	0,00	0,00	0,00	4 359,24	4 359,24	0,00
21110279	C.M. DE PONTA DELGADA	0,00	0,00	0,00	6 071,80	6 071,80	0,00
21110280	C.M. DE POVOAÇÃO	0,00	0,00	0,00	50 008,53	18 000,00	32 008,53 D
21110281	C.M. DE RIBEIRA GRANDE	0,00	0,00	0,00	9 860,20	9 860,20	0,00
21110282	MUNICIPIO DE SANTA CRUZ I	0,00	0,00	0,00	12 946,20	8 718,48	4 227,72 D
21110283	C.M. DE SANTA CRUZ DA GR/	0,00	0,00	0,00	4 359,24	4 359,24	0,00
21110285	C.M. DE VILA FRANCA DO CA	0,00	0,00	0,00	4 359,24	4 359,24	0,00
21110286	C.M. DE VILA DO PORTO	0,00	0,00	0,00	4 359,24	4 359,24	0,00
21110287	MUNICIPIO DE PRAIA DA VIT	0,00	0,00	0,00	4 930,10	4 930,10	0,00
21110288	MUNICIPIO DE CALHETA (MA	0,00	0,00	0,00	4 930,10	4 930,10	0,00
21110289	MUNICIPIO DE CAMARA DE I	0,00	0,00	0,00	4 930,10	4 930,10	0,00
21110290	C.M. DE FUNCHAL	0,00	0,00	0,00	6 071,80	6 071,80	0,00
21110291	C.M. DE MACHICO	0,00	0,00	0,00	9 686,10	4 930,10	4 756,00 D
21110292	MUNICIPIO DE PONTA DO SC	0,00	0,00	0,00	4 359,24	4 359,24	0,00
21110293	MUNICIPIO DE PORTO MONI	0,00	0,00	0,00	4 359,24	4 359,24	0,00
21110294	MUNICIPIO DE PORTO SANTO	0,00	0,00	0,00	8 255,07	4 359,24	3 895,83 D
21110295	C.M. DE RIBEIRA BRAVA	0,00	0,00	0,00	4 930,10	4 930,10	0,00
21110296	MUNICIPIO DE SANTA CRUZ	0,00	0,00	0,00	4 930,10	4 930,10	0,00
21110297	C.M. DE SANTANA	0,00	0,00	0,00	4 359,24	4 359,24	0,00
21110298	MUNICIPIO DE SÃO VICENTE	0,00	0,00	0,00	4 359,24	4 359,24	0,00
21110299	MUNICIPIO DE BARRANCOS	0,00	0,00	0,00	4 359,24	4 359,24	0,00

## Balancete Geral ( Período [Fim - Fim] e Acumulado) - 2020

Valores em EUR

Data Contab. : 31-15-2020

Lançamento: &lt;TODOS&gt;

Conta	Descrição	Fim - Fim			Acumulado		
		Mov. Débito	Mov. Crédito	Saldo	Mov. Débito	Mov. Crédito	Saldo
21110301	A.M. DE OESTE	0,00	0,00	0,00	6 590,76	6 590,76	0,00
21110302	C.M. DE PENEDONO	0,00	0,00	0,00	4 359,24	4 359,24	0,00
21110303	C.M. DE SERNANCELHE	0,00	0,00	0,00	4 359,24	4 359,24	0,00
21110304	C.M. DE S. ROQUE DO PICO	0,00	0,00	0,00	8 718,48	8 718,48	0,00
21110305	C.M. DE VILA DE REI	0,00	0,00	0,00	4 359,24	4 359,24	0,00
21110306	C.M. DE PINHEL	0,00	0,00	0,00	4 359,24	4 359,24	0,00
21110307	C.M. DE VALENÇA	0,00	0,00	0,00	9 860,20	9 860,20	0,00
21110308	MUNICIPIO DE LAGES DAS FL	0,00	0,00	0,00	4 359,24	4 359,24	0,00
21110309	ASSOC INFORMÁTICA REGIÃO	0,00	0,00	0,00	6 590,76	6 590,76	0,00
21110310	A.M. DE LITORAL ALENTEJAN	0,00	0,00	0,00	6 590,76	6 590,76	0,00
21110316	AS.MUNICIPIOS NORTE ALEN	0,00	0,00	0,00	15 861,77	0,00	15 861,77 D
21110317	MUNICIPIO DE ODIVELAS	0,00	0,00	0,00	6 071,80	6 071,80	0,00
21110319	C.M. DA TROFA	0,00	0,00	0,00	4 930,10	4 930,10	0,00
21110320	C.M. DE VIZELA	0,00	0,00	0,00	4 930,10	4 930,10	0,00
21110321	A.M. DISTRITO SETUBAL	0,00	0,00	0,00	6 590,76	6 590,76	0,00
218	Adiantamentos de Câmaras	0,00	0,00	0,00	5 430,10	6 030,20	600,10 C
2180138	MUNICIPIO DE MARINHA GR	0,00	0,00	0,00	4 930,10	4 930,10	0,00
2180139	Município da Nazaré	0,00	0,00	0,00	0,00	600,00	600,00 C
2180234	MUNICÍPIO DE VILA NOVA DI	0,00	0,00	0,00	500,00	500,00	0,00
21810255	Município de Moimenta da	0,00	0,00	0,00	0,00	0,10	0,10 C
22	FORNECEDORES	0,00	0,00	0,00	859 588,73	873 677,71	14 088,98 C
221	Fornecedores c/c	0,00	0,00	0,00	859 588,73	873 677,71	14 088,98 C
2211	Fornecedores gerais	0,00	0,00	0,00	859 588,73	873 677,71	14 088,98 C
22111	Fornecedores nacionais	0,00	0,00	0,00	859 588,73	873 677,71	14 088,98 C
221111002	RESTAURANTE O SARGENTO	0,00	0,00	0,00	6 611,91	6 914,17	302,26 C
221111006	VIA LUSITANIA	0,00	0,00	0,00	378,10	378,10	0,00
221111013	IGAP	0,00	0,00	0,00	100,00	275,00	175,00 C
221112	Fornecedores internaciona	0,00	0,00	0,00	542 319,96	553 923,80	11 603,84 C
221112014	CTT - CORREIOS DE PORTUGU	0,00	0,00	0,00	4 204,33	4 276,58	72,25 C
221112031	DIÁRIO DE COIMBRA	0,00	0,00	0,00	120,00	120,00	0,00
221112046	GRUPEME - SER. SIST. SEG.	0,00	0,00	0,00	332,84	630,01	297,17 C
221112048	HOTEL AFONSO V	0,00	0,00	0,00	250,00	250,00	0,00
221112049	HOTEL ALTIS	0,00	0,00	0,00	6 026,00	6 026,00	0,00
221112065	CISION	0,00	0,00	0,00	5 902,56	6 886,32	983,76 C
221112068	OMNITUR AGEN. VIAGENS TI	0,00	0,00	0,00	719,40	719,40	0,00
221112071	PAPELARIA MARCIANO	0,00	0,00	0,00	632,10	632,10	0,00
221112080	S.P.4 PROJ. SERV. ELECT.	0,00	0,00	0,00	627,30	627,30	0,00
221112167	COMPANHIA DE SEGUROS LL	0,00	0,00	0,00	398 965,03	398 965,03	0,00
221112212	CENTROQUIMICA, LDA	0,00	0,00	0,00	2 561,45	2 670,60	109,15 C
221112217	NESTLÉ PORTUGAL, SA	0,00	0,00	0,00	3 575,58	3 575,58	0,00
221112248	COMERGESTE	0,00	0,00	0,00	740,75	740,75	0,00
221112270	CASA DAS BANDEIRAS	0,00	0,00	0,00	1 416,10	1 416,10	0,00
221112385	NOS COMUNICAÇÕES	0,00	0,00	0,00	1,52	0,00	1,52 D
221112391	LTE - ELETRICIDADE DE LIS	0,00	0,00	0,00	0,00	265,12	265,12 C
221112395	EPAL	0,00	0,00	0,00	290,11	340,18	50,07 C
221112405	HOTEL NACIONAL	0,00	0,00	0,00	778,00	778,00	0,00
221112476	MEO - SERVIÇOS DE COMUN	0,00	0,00	0,00	10 757,00	11 232,18	475,18 C
221112547	TRIFIDA, COMERCIO DE MAT	0,00	0,00	0,00	5 445,46	5 445,46	0,00
221112564	RUI DOS LEITÕES ACTIVIDAD	0,00	0,00	0,00	3 499,69	4 498,64	998,95 C
221112600	AGUAS DE COIMBRA	0,00	0,00	0,00	4 444,14	4 444,14	0,00
221112604	JOAQUIM MANUEL SANTOS I	0,00	0,00	0,00	730,62	730,62	0,00
221112605	P.M.G. - BRINDES PUBLICIT	0,00	0,00	0,00	5 380,02	9 972,96	4 592,94 C
221112667	CLIMABITUS - MANUTENÇAC	0,00	0,00	0,00	150,37	150,37	0,00
221112695	TRYP COIMBRA	0,00	0,00	0,00	2 165,00	2 165,00	0,00
221112697	EL CORTE INGLES	0,00	0,00	0,00	0,00	2 655,00	2 655,00 C
221112785	KONICA MINOLTA	0,00	0,00	0,00	2 969,47	3 571,25	601,78 C
221112796	MOVEL LOBO	0,00	0,00	0,00	509,22	509,22	0,00
221112800	HOTEL MIRA CORGO	0,00	0,00	0,00	5 991,90	5 991,90	0,00
221112851	Argomed - Medicina, Higié	0,00	0,00	0,00	494,50	494,50	0,00
221112856	CUNHA VAZ & ASSOCIADOS	0,00	0,00	0,00	33 563,45	33 563,45	0,00
221112862	3WD INFORMÁTICA	0,00	0,00	0,00	1 554,63	1 554,63	0,00
221112868	NOVA GAMA GOURMET SA	0,00	0,00	0,00	369,00	369,00	0,00
221112903	SOJORMÉDIA BEIRAS, S.A.	0,00	0,00	0,00	110,00	110,00	0,00

## Balancete Geral ( Período [Fim - Fim] e Acumulado) - 2020

Valores em EUR

Data Contab. : 31-15-2020

Lançamento: &lt;TODOS&gt;

Conta	Descrição	Fim - Fim			Acumulado		
		Mov. Débito	Mov. Crédito	Saldo	Mov. Débito	Mov. Crédito	Saldo
221112983	VILA GALÉ COIMBRA	0,00	0,00	0,00	0,00	304,00	304,00 C
221112987	JOAQUIM DA SILVA	0,00	0,00	0,00	1 165,00	1 365,00	200,00 C
221112990	PAPELARIA UNIVERSAL	0,00	0,00	0,00	787,79	787,79	0,00
221112991	PRIPT-Business Software S	0,00	0,00	0,00	1 206,13	1 206,13	0,00
221112993	TICKETS RESTAURANT PORTL	0,00	0,00	0,00	33 809,70	33 809,69	0,01 D
221112998	SEGMON SISTEMAS GLOBAIS	0,00	0,00	0,00	73,80	73,80	0,00
221113017	ERNEST & YOUNG	0,00	0,00	0,00	160 957,80	160 957,80	0,00
221113036	Associação de Estudos de	0,00	0,00	0,00	60,00	60,00	0,00
221113037	HOTEL OSLO	0,00	0,00	0,00	420,00	480,00	60,00 C
221113043	INCENTEA TECNOLOGIA DE G	0,00	0,00	0,00	1 537,75	1 537,75	0,00
221113049	Grupo Pestana PousadasInv	0,00	0,00	0,00	405,00	405,00	0,00
221113068	LUSA - AGÊNCIA DE NOTICIA	0,00	0,00	0,00	2 656,80	2 878,20	221,40 C
221113080	NUNO JOÃO LOPES LUÍS	0,00	0,00	0,00	0,00	36,90	36,90 C
221113089	REIS E CARMO LDA	0,00	0,00	0,00	404,10	404,10	0,00
221113092	CÂMARA MUNICIPAL DE LISB	0,00	0,00	0,00	1 542,85	1 542,85	0,00
221113094	Ladeirinha & Ventura Ida	0,00	0,00	0,00	840,00	840,00	0,00
221113104	LICINIO SERAFIM DA CRUZ	0,00	0,00	0,00	708,12	708,12	0,00
221113121	FIG - Industrias Graficas	0,00	0,00	0,00	3 366,87	3 705,12	338,25 C
221113127	VIMARSIL - Victor Manuel	0,00	0,00	0,00	1 033,20	1 033,20	0,00
221113129	Caravela - Companhia Segu	0,00	0,00	0,00	822,87	822,87	0,00
221113135	Pneus do Mosteiro, Estaçã	0,00	0,00	0,00	325,00	325,00	0,00
221113138	Ambiglobal, Lda	0,00	0,00	0,00	506,00	506,00	0,00
221113142	MELIA RIA HOTEL & SPA	0,00	0,00	0,00	1 243,00	1 243,00	0,00
221113146	ALBISCOLA-Com. de Mat. Es	0,00	0,00	0,00	257,81	257,81	0,00
221113149	PH Energia, Lda	0,00	0,00	0,00	13 346,59	14 205,92	859,33 C
221113153	Boticas Hotel	0,00	0,00	0,00	1 700,00	1 700,00	0,00
221113155	Companhia de Seguros Alli	0,00	0,00	0,00	9 567,21	9 567,21	0,00
221113161	INTERMANOS comercio inter	0,00	0,00	0,00	152,72	152,72	0,00
221113165	Acin-Icloud Solutions, Ld	0,00	0,00	0,00	492,00	984,00	492,00 C
221113167	SEGURADORAS UNIDAS SA	0,00	0,00	0,00	38 200,05	38 200,05	0,00
221113168	NOVA IMS Informatio Manag	0,00	0,00	0,00	37 833,63	37 833,63	0,00
221113169	AUTO MARAN	0,00	0,00	0,00	3 631,60	3 631,60	0,00
221113170	SKILLMIND-CONSULTORIA E S	0,00	0,00	0,00	18 388,50	18 388,50	0,00
221113182	LISBOATUR,LDA	0,00	0,00	0,00	4 288,58	4 288,58	0,00
221113188	José Pinto, Lda	0,00	0,00	0,00	1 840,08	1 840,08	0,00
221113192	Árvores Pessoas, gestão	0,00	0,00	0,00	479,70	479,70	0,00
221113193	VIDESP - FABRICA DE ESPEL	0,00	0,00	0,00	210,00	210,00	0,00
221113194	Visapress, CRL	0,00	0,00	0,00	982,43	982,43	0,00
221113196	Espaço Dona Maria - Event	0,00	0,00	0,00	1 760,00	1 760,00	0,00
221113197	Restaurante o Açude	0,00	0,00	0,00	218,50	218,50	0,00
23	PESSOAL	0,00	0,00	0,00	588 339,69	588 165,29	174,40 D
231	Remunerações a pagar *	0,00	0,00	0,00	583 159,06	583 159,06	0,00
2312	Ao pessoal	0,00	0,00	0,00	583 159,06	583 159,06	0,00
23121	VENCIMENTOS LIQUIDOS	0,00	0,00	0,00	583 159,06	583 159,06	0,00
232	Adiantamentos	0,00	0,00	0,00	3 580,23	3 406,23	174,00 D
2322	Ao pessoal	0,00	0,00	0,00	3 580,23	3 406,23	174,00 D
23220004	JOSÉ MACEDO	0,00	0,00	0,00	266,74	266,74	0,00
23220014	ARMANDO JESUS	0,00	0,00	0,00	380,00	380,00	0,00
23220046	CATARINA SEGORBE	0,00	0,00	0,00	163,92	0,00	163,92 D
23220048	FILIPE CARVALHO	0,00	0,00	0,00	2 759,49	2 759,49	0,00
23222053	André Rodrigues	0,00	0,00	0,00	10,08	0,00	10,08 D
2382	Outras operações com pess	0,00	0,00	0,00	1 600,40	1 600,00	0,40 D
23820001	PAULA MARIA DUARTE BARR	0,00	0,00	0,00	100,00	100,00	0,00
23820005	MARIA JOÃO SECO	0,00	0,00	0,00	100,00	100,00	0,00
23820006	ANTÓNIO FERNANDES	0,00	0,00	0,00	100,00	100,00	0,00
23820017	Amélia Girão	0,00	0,00	0,00	100,00	100,00	0,00
23820018	Maria João Lopes	0,00	0,00	0,00	100,40	100,00	0,40 D
23820020	Armando Jesus	0,00	0,00	0,00	100,00	100,00	0,00
23820022	Joaquim Caiiro	0,00	0,00	0,00	100,00	100,00	0,00
23820023	Aristides Carvalho	0,00	0,00	0,00	100,00	100,00	0,00
23820027	José Manuel Coelho de Mac	0,00	0,00	0,00	100,00	100,00	0,00
23820028	Orides Paulo de Sousa Bra	0,00	0,00	0,00	100,00	100,00	0,00
23820037	Susana Alves	0,00	0,00	0,00	100,00	100,00	0,00

## Balancete Geral ( Período [Fim - Fim] e Acumulado) - 2020

Valores em EUR

Data Contab. : 31-15-2020

Lançamento: &lt;TODOS&gt;

Conta	Descrição	Fim - Fim			Acumulado		
		Mov. Débito	Mov. Crédito	Saldo	Mov. Débito	Mov. Crédito	Saldo
23820047	Júlio Miguel Coutinho Sar	0,00	0,00	0,00	100,00	100,00	0,00
23820048	Filipe Manuel Paulino Car	0,00	0,00	0,00	100,00	100,00	0,00
23820050	Maria De Fátima Benigno D	0,00	0,00	0,00	100,00	100,00	0,00
23820051	Joana dos Santos Ferreira	0,00	0,00	0,00	100,00	100,00	0,00
23820053	André Filipe Ventura Rodr	0,00	0,00	0,00	100,00	100,00	0,00
24	ESTADO E OUTROS ENTES PÚ	0,00	0,00	0,00	533 888,81	570 373,20	36 484,39 C
242	Retenção de impostos sobr	0,00	0,00	0,00	227 241,25	243 643,16	16 401,91 C
2421	Rir-trabalho dependente	0,00	0,00	0,00	226 827,51	243 229,42	16 401,91 C
2422	Rir-rendimentos profissio	0,00	0,00	0,00	413,74	413,74	0,00
243	Imposto sobre o valor acr	0,00	0,00	0,00	28 234,38	28 234,38	0,00
2433	IVA - Liquidado	0,00	0,00	0,00	1 131,46	1 131,46	0,00
24331	Operacoes gerais	0,00	0,00	0,00	1 131,46	1 131,46	0,00
243312	Iva liq. - ps - taxa norm	0,00	0,00	0,00	1 131,46	1 131,46	0,00
2435	IVA - Apuramento	0,00	0,00	0,00	1 131,46	1 131,46	0,00
2436	IVA - A pagar	0,00	0,00	0,00	25 971,46	25 971,46	0,00
245	Contribuições para a Segu	0,00	0,00	0,00	277 766,50	297 795,09	20 028,59 C
2451	Segurança social	0,00	0,00	0,00	277 766,50	297 795,06	20 028,56 C
2452	Seg. Social - valores a r	0,00	0,00	0,00	0,00	0,03	0,03 C
248	Outras Tributações	0,00	0,00	0,00	646,68	700,57	53,89 C
2487	Outras Tributações FCT e	0,00	0,00	0,00	646,68	700,57	53,89 C
24871	Outras Tributações FCT	0,00	0,00	0,00	598,20	648,48	50,28 C
24872	Outras Tributações FGCT	0,00	0,00	0,00	48,48	52,09	3,61 C
25	Financiamentos Obtidos	0,00	0,00	0,00	1 346,65	1 346,65	0,00
251	Instituições de crédito e	0,00	0,00	0,00	1 346,65	1 346,65	0,00
2511	Empréstimos Bancários	0,00	0,00	0,00	1 346,65	1 346,65	0,00
25111	Banco BPI, SA	0,00	0,00	0,00	1 346,65	1 346,65	0,00
251113727	BPI Corporate - 440000000	0,00	0,00	0,00	1 346,65	1 346,65	0,00
27	OUTRAS CONTAS A RECEBER	0,00	0,00	0,00	1 219 845,59	1 218 056,59	1 789,00 D
271	Fornec. de invest.	0,00	0,00	0,00	255 850,69	447 745,38	191 894,69 C
2711	Fornec. de invest.- c/g	0,00	0,00	0,00	255 850,69	447 745,38	191 894,69 C
27111	Fornec. de invest.- c/c-	0,00	0,00	0,00	255 850,69	447 745,38	191 894,69 C
271111	Fornec. de invest.- c/c-	0,00	0,00	0,00	255 850,69	447 745,38	191 894,69 C
2711113166	MVCC-Mercês Vieira e Cami	0,00	0,00	0,00	8 179,50	32 718,00	24 538,50 C
2711113191	TUU - Building Design Man	0,00	0,00	0,00	10 848,60	15 498,00	4 649,40 C
2711114681	Rosete - Engenharia e Con	0,00	0,00	0,00	236 822,59	399 529,38	162 706,79 C
272	Devedores e Credores por	0,00	0,00	0,00	484,79	1 188,01	703,22 C
2721	Devedores por acréscimos	0,00	0,00	0,00	469,40	0,00	469,40 D
27219	Outros acréscimos de prov	0,00	0,00	0,00	469,40	0,00	469,40 D
2722	Credores por acréscimos d	0,00	0,00	0,00	15,39	1 188,01	1 172,62 C
27229	Outros acréscimos de cust	0,00	0,00	0,00	15,39	1 188,01	1 172,62 C
276	Adiantamentos por conta d	0,00	0,00	0,00	9 875,32	17 599,52	7 724,20 C
2760104	CM Faro	0,00	0,00	0,00	0,00	1 500,00	1 500,00 C
2761	Adiant. de Associados	0,00	0,00	0,00	9 875,32	16 099,52	6 224,20 C
27610010	Município lhavo	0,00	0,00	0,00	4 930,10	4 930,10	0,00
27610138	Município da Marinha Gran	0,00	0,00	0,00	0,00	4 930,10	4 930,10 C
27610148	Município Azambuja	0,00	0,00	0,00	4 930,10	4 930,10	0,00
27610197	CM Cartaxo	0,00	0,00	0,00	0,00	1 250,00	1 250,00 C
27611144	J.F. DE SOUSELO	0,00	0,00	0,00	0,00	28,63	28,63 C
27611378	J F DE VILA CA	0,00	0,00	0,00	0,00	15,02	15,02 C
27611521	J.F. JARMELO DE SAO MIGUE	0,00	0,00	0,00	15,12	15,57	0,45 C
278	Outros Devedores e Credor	0,00	0,00	0,00	953 634,79	751 523,68	202 111,11 D
2781	Devedores e Credores dive	0,00	0,00	0,00	517 122,00	315 359,41	201 762,59 D
27811	Devedores Diversos	0,00	0,00	0,00	450 489,00	248 726,41	201 762,59 D
278114046	SONDEX	0,00	0,00	0,00	49,88	0,00	49,88 D
278114096	JOSÉ MANUEL MACEDO	0,00	0,00	0,00	117,15	0,00	117,15 D
278114106	CENTRO DE SAÚDE DE FORNI	0,00	0,00	0,00	25,00	0,00	25,00 D
278114108	DULCE MARIA APARICIO SILV	0,00	0,00	0,00	25,00	0,00	25,00 D
278114137	MEO -SERVIÇOS DE COMUNI	0,00	0,00	0,00	24 600,00	24 600,00	0,00
278114204	MOVENSIS	0,00	0,00	0,00	3 123,36	0,00	3 123,36 D
278114209	ANO - SISTEMAS DE INFORM	0,00	0,00	0,00	18 000,00	0,00	18 000,00 D
278114217	PETRUS, LDA	0,00	0,00	0,00	74,99	0,00	74,99 D
278114459	COMPANHIA DE SEGUROS LL	0,00	0,00	0,00	6 050,86	6 050,86	0,00
278114473	Compete 2020 - POCI-05-57	0,00	0,00	0,00	359 972,76	179 625,55	180 347,21 D

## Balancete Geral ( Período [Fim - Fim] e Acumulado) - 2020

Valores em EUR

Data Contab. : 31-15-2020

Lançamento: &lt;TODOS&gt;

Conta	Descrição	Fim - Fim			Acumulado		
		Mov. Débito	Mov. Crédito	Saldo	Mov. Débito	Mov. Crédito	Saldo
278114679	SUMA - Serviços Urbano e	0,00	0,00	0,00	12 300,00	12 300,00	0,00
278114680	Endesa, SA	0,00	0,00	0,00	20 000,00	20 000,00	0,00
278114682	Fundação INATEL	0,00	0,00	0,00	6 150,00	6 150,00	0,00
27812	Credores diversos	0,00	0,00	0,00	54 333,00	54 333,00	0,00
278123086	OICI	0,00	0,00	0,00	2 000,00	2 000,00	0,00
278123087	CCRE / CGLU	0,00	0,00	0,00	47 833,00	47 833,00	0,00
278123728	MARIANA CORREIA PINTO	0,00	0,00	0,00	1 500,00	1 500,00	0,00
278123729	PAULO PIMENTA	0,00	0,00	0,00	1 500,00	1 500,00	0,00
278123730	CRISTINA LAI MEN	0,00	0,00	0,00	1 500,00	1 500,00	0,00
27814474	Sonorgás,SA	0,00	0,00	0,00	12 300,00	12 300,00	0,00
2782	Consultores, assessores e	0,00	0,00	0,00	11 583,75	11 157,00	426,75 D
27824633	RUTE MARIA BERNARDO	0,00	0,00	0,00	2 520,00	2 520,00	0,00
27824640	FERNANDO HENRIQUE ROSA	0,00	0,00	0,00	426,75	0,00	426,75 D
27824647	ISMÉNIA SANTOS	0,00	0,00	0,00	6 749,46	6 749,46	0,00
27824683	Rosa Claudia Gil Gonçalves	0,00	0,00	0,00	1 441,54	1 441,54	0,00
27824684	Gonçalo Martins	0,00	0,00	0,00	446,00	446,00	0,00
2783	Apólice Seguros	0,00	0,00	0,00	424 929,04	423 757,27	1 171,77 D
27831	Seguros - Câmaras Municip	0,00	0,00	0,00	420 205,87	420 443,46	237,59 C
278310002	MUNICIPIO DE ALBERGARIA-	0,00	0,00	0,00	4 760,60	4 760,60	0,00
278310004	C.M. DE AROUCA	0,00	0,00	0,00	0,10	0,00	0,10 D
278310012	MUNICIPIO DA MURTOSA	0,00	0,00	0,00	481,95	481,95	0,00
278310021	C.M. DE ALMODOVAR	0,00	0,00	0,00	4 278,25	4 278,25	0,00
278310022	MUNICIPIO DE ALVITO	0,00	0,00	0,00	3 034,29	3 034,29	0,00
278310023	C.M. DE BEJA	0,00	0,00	0,00	505,19	505,19	0,00
278310025	C.M. DE CUBA	0,00	0,00	0,00	384,13	384,13	0,00
278310027	C.M. DE MERTOLA	0,00	0,00	0,00	3 224,99	3 224,99	0,00
278310028	C.M. DE MOURA	0,00	0,00	0,00	6 243,39	6 243,39	0,00
278310031	C.M. DE SERPA	0,00	0,00	0,00	3 658,13	3 658,13	0,00
278310037	MUNICIPIO DE CELORICO DE	0,00	0,00	0,00	0,00	249,23	249,23 C
278310042	C.M. DE TERRAS DO BOURO	0,00	0,00	0,00	5 761,20	5 761,20	0,00
278310046	MUNICIPIO DE ALFANDEGA [	0,00	0,00	0,00	5 871,89	5 871,89	0,00
278310047	C.M. DE BRAGANCA	0,00	0,00	0,00	608,10	608,10	0,00
278310048	C.M. DE CARRAZEDA DE ANS	0,00	0,00	0,00	399,29	399,29	0,00
278310050	C.M. DE MACEDO CAVALEIRC	0,00	0,00	0,00	5 235,10	5 235,10	0,00
278310051	C.M. DE MIRANDA DO DOUR	0,00	0,00	0,00	8 018,80	8 018,80	0,00
278310053	C.M. DE MONCORVO	0,00	0,00	0,00	387,21	387,21	0,00
278310054	C.M. DE MOGADOURO	0,00	0,00	0,00	1 031,22	1 031,22	0,00
278310055	C.M. DE VILA FLOR	0,00	0,00	0,00	3 438,73	3 438,73	0,00
278310056	C.M. DE VIMIOSO	0,00	0,00	0,00	3 901,19	3 901,19	0,00
278310059	C.M. DE CASTELO BRANCO	0,00	0,00	0,00	518,27	518,27	0,00
278310061	C.M. DE FUNDÃO	0,00	0,00	0,00	683,42	683,42	0,00
278310062	MUNICIPIO DE IDANHA-A-NC	0,00	0,00	0,00	501,87	501,87	0,00
278310068	MUNICIPIO DE VILA VELHA	0,00	0,00	0,00	384,09	384,09	0,00
278310076	MUNICIPIO DE MIRA	0,00	0,00	0,00	4 803,25	4 803,25	0,00
278310078	C.M. DE MONTEMOR-O-VELI	0,00	0,00	0,00	8 425,67	8 425,67	0,00
278310081	MUNICIPIO DE PENACOVA	0,00	0,00	0,00	8 909,20	8 909,20	0,00
278310082	MUNICIPIO DE PENELA	0,00	0,00	0,00	6 678,92	6 678,92	0,00
278310084	MUNICIPIO DE TÁBUA	0,00	0,00	0,00	9 632,65	9 632,65	0,00
278310085	C.M. DE VILA NOVA DE POIA	0,00	0,00	0,00	4 162,95	4 162,95	0,00
278310091	MUNICIPIO DE MONTEMOR	0,00	0,00	0,00	196,86	182,96	13,90 D
278310092	MUNICIPIO DE MORA	0,00	0,00	0,00	8 577,47	8 577,47	0,00
278310097	MUNICIPIO DE VENDAS NOV.	0,00	0,00	0,00	5 605,31	5 605,31	0,00
278310098	MUNICIPIO DE VIANA DO ALI	0,00	0,00	0,00	2 551,72	2 551,72	0,00
278310099	C.M. DE VILA VICOSA	0,00	0,00	0,00	3 440,68	3 440,68	0,00
278310102	MUNICIPIO DE ALJEZUR	0,00	0,00	0,00	5 990,20	5 990,20	0,00
278310105	MUNICIPIO DE LAGOA (ALGA	0,00	0,00	0,00	5 697,60	5 697,60	0,00
278310106	MUNICIPIO DE LAGOS	0,00	0,00	0,00	5 294,39	5 294,39	0,00
278310114	C.M. DE VILA DO BISPO	0,00	0,00	0,00	4 709,48	4 709,48	0,00
278310116	MUNICIPIO DE AGUIAR DA B	0,00	0,00	0,00	3 221,11	3 221,11	0,00
278310117	MUNICIPIO DE ALMEIDA	0,00	0,00	0,00	4 721,21	4 721,21	0,00
278310118	MUNICIPIO DE CELORICO DA	0,00	0,00	0,00	5 915,18	5 915,18	0,00
278310119	C.M. DE FIG.DE CASTELO RO	0,00	0,00	0,00	5 462,57	5 462,57	0,00
278310121	C.M. DE GOUVEIA	0,00	0,00	0,00	13 893,20	13 893,20	0,00

## Balancete Geral ( Período [Fim - Fim] e Acumulado) - 2020

Valores em EUR

Data Contab. : 31-15-2020

Lançamento: &lt;TODOS&gt;

Conta	Descrição	Fim - Fim			Acumulado		
		Mov. Débito	Mov. Crédito	Saldo	Mov. Débito	Mov. Crédito	Saldo
278310124	C.M. DE MEDA	0,00	0,00	0,00	4 895,98	4 900,55	4,57 C
278310128	C.M. DE VILA NOVA DE FOZ	0,00	0,00	0,00	3 327,64	3 327,64	0,00
278310131	MUNICIPIO DE ANSIÃO	0,00	0,00	0,00	6 788,86	6 786,55	2,31 D
278310134	C.M. DE CALDAS DA RAINHA	0,00	0,00	0,00	387,69	387,69	0,00
278310135	MUNICIPIO DE CASTANHEIRA	0,00	0,00	0,00	3 586,13	3 586,13	0,00
278310136	MUNICIPIO DE FIGUEIRÓ DO	0,00	0,00	0,00	8 139,21	8 139,21	0,00
278310142	C.M. DE PENICHE	0,00	0,00	0,00	303,84	303,84	0,00
278310144	MUNICIPIO DE PORTO DE M	0,00	0,00	0,00	499,71	499,71	0,00
278310151	C.M. DE LISBOA	0,00	0,00	0,00	1 383,41	1 383,41	0,00
278310157	MUNICIPIO DE SOBRAL DE M	0,00	0,00	0,00	6 252,44	6 252,44	0,00
278310162	MUNICIPIO DE AVIS	0,00	0,00	0,00	3 053,99	3 053,99	0,00
278310168	MUNICIPIO DE GAVIÃO	0,00	0,00	0,00	3 619,81	3 619,81	0,00
278310169	MUNICIPIO DE MARVÃO	0,00	0,00	0,00	177,81	177,81	0,00
278310176	C.M. DE BAIÃO	0,00	0,00	0,00	215,73	215,73	0,00
278310179	C.M. DE LOUSADA	0,00	0,00	0,00	10 123,11	10 123,11	0,00
278310181	MUNICIPIO DE MARCO DE C/	0,00	0,00	0,00	280,65	280,65	0,00
278310182	C.M. DE MATOSINHOS	0,00	0,00	0,00	25 890,80	25 890,80	0,00
278310183	MUNICIPIO DE PAÇOS DE FEF	0,00	0,00	0,00	392,73	392,73	0,00
278310187	MUNICIPIO DE POVOA DO V/	0,00	0,00	0,00	6 583,88	6 583,88	0,00
278310190	MUNICIPIO DE VILA DO CONI	0,00	0,00	0,00	10 528,70	10 528,41	0,29 D
278310194	MUNICIPIO DE ALMEIRIM	0,00	0,00	0,00	4 918,02	4 918,01	0,01 D
278310198	C.M. DE CHAMUSCA	0,00	0,00	0,00	4 091,40	4 091,40	0,00
278310201	MUNICIPIO DO ENTRONCAM	0,00	0,00	0,00	495,07	495,07	0,00
278310202	MUNICIPIO DE FERREIRA DO	0,00	0,00	0,00	3 627,80	3 627,80	0,00
278310205	MUNICIPIO DE RIO MAIOR	0,00	0,00	0,00	4 105,29	4 105,29	0,00
278310208	C.M. DE SARDOAL	0,00	0,00	0,00	2 045,08	2 045,08	0,00
278310218	MUNICIPIO DA MOITA	0,00	0,00	0,00	792,13	792,13	0,00
278310219	C.M. DE MONTIJO	0,00	0,00	0,00	8 874,36	8 874,36	0,00
278310220	MUNICÍPIO DE PALMELA	0,00	0,00	0,00	619,73	620,13	0,40 C
278310235	MUNICIPIO DE ALIJO	0,00	0,00	0,00	14 798,91	14 798,91	0,00
278310236	MUNICIPIO DE BOTICAS	0,00	0,00	0,00	386,17	386,17	0,00
278310237	MUNICIPIO DE CHAVES	0,00	0,00	0,00	11 155,46	11 155,46	0,00
278310238	MUNICIPIO DE MESÃO FRIO	0,00	0,00	0,00	5 821,47	5 821,47	0,00
278310241	C.M. DE MURCA	0,00	0,00	0,00	2 830,28	2 830,28	0,00
278310242	MUNICIPIO DE PESO DA REG	0,00	0,00	0,00	1 963,22	1 963,22	0,00
278310247	MUNICIPIO DE VILA POUCA I	0,00	0,00	0,00	3 908,75	3 908,75	0,00
278310248	MUNICIPIO DE VILA REAL	0,00	0,00	0,00	16 240,71	16 240,71	0,00
278310252	MUNICIPIO DE CINFAES	0,00	0,00	0,00	556,85	556,85	0,00
278310253	MUNICIPIO DE LAMEGO	0,00	0,00	0,00	6 346,81	6 346,81	0,00
278310256	MUNICIPIO DE MORTÁGUA	0,00	0,00	0,00	5 372,42	5 372,42	0,00
278310262	MUNICIPIO DE JOÃO DA PESQ	0,00	0,00	0,00	387,69	387,69	0,00
278310265	C.M. DE TABUACO	0,00	0,00	0,00	5 761,77	5 761,77	0,00
278310290	MUNICIPIO DO FUNCHAL	0,00	0,00	0,00	538,54	538,54	0,00
278310292	MUNICIPIO DE PONTA DO SC	0,00	0,00	0,00	242,23	242,23	0,00
278310295	C.M. DE RIBEIRA BRAVA	0,00	0,00	0,00	196,93	196,93	0,00
278310299	MUNICIPIO DE BARRANCOS	0,00	0,00	0,00	2 463,33	2 463,33	0,00
278310303	C.M. DE SERNANCELHE	0,00	0,00	0,00	3 068,55	3 068,55	0,00
278310305	C.M. DE VILA DE REI	0,00	0,00	0,00	3 881,17	3 881,17	0,00
278310306	C.M. DE PINHEL	0,00	0,00	0,00	5 554,38	5 554,38	0,00
278310307	C.M. DE VALENÇA	0,00	0,00	0,00	3 910,71	3 910,71	0,00
278310317	MUNICIPIO DE ODIVELAS	0,00	0,00	0,00	17 617,50	17 617,50	0,00
27832	Seguros - Juntas de Fregu	0,00	0,00	0,00	4 723,17	3 313,81	1 409,36 D
278321002	J.F. DE ALFEIZERÃO	0,00	0,00	0,00	66,75	0,00	66,75 D
278321004	J.F. DE BARRIO	0,00	0,00	0,00	28,80	28,80	0,00
278321006	J.F. DE CELA	0,00	0,00	0,00	15,12	15,12	0,00
278321008	J.F. DE ÉVORA DE ALCOBACA	0,00	0,00	0,00	43,32	0,00	43,32 D
278321013	J.F. DE S. MARTINHO DO PO	0,00	0,00	0,00	15,12	15,12	0,00
278321016	FREGUESIA DE S. FRANCISCO	0,00	0,00	0,00	28,80	28,80	0,00
278321093	J.F. DE ALVORNINHA	0,00	0,00	0,00	10,08	10,08	0,00
278321094	J.F. DE A DOS FRANCOS	0,00	0,00	0,00	15,12	15,12	0,00
278321096	J.F. DE CARVALHAL BENFEIT	0,00	0,00	0,00	28,80	28,80	0,00
278321098	J.F. DE LANDAL	0,00	0,00	0,00	15,12	15,12	0,00
278321100	J.F. DE VILA DE SANTA CAT	0,00	0,00	0,00	16,94	16,64	0,30 D

## Balancete Geral ( Período [Fim - Fim] e Acumulado) - 2020

Valores em EUR

Data Contab. : 31-15-2020

Lançamento: &lt;TODOS&gt;

Conta	Descrição	Fim - Fim			Acumulado		
		Mov. Débito	Mov. Crédito	Saldo	Mov. Débito	Mov. Crédito	Saldo
278321102	J.F. DE CAMARA DE LOBOS	0,00	0,00	0,00	44,96	44,96	0,00
278321122	J.F. DE VILE	0,00	0,00	0,00	36,16	0,00	36,16 D
278321123	J.F. DE BEIJÓS	0,00	0,00	0,00	28,80	28,80	0,00
278321124	J.F. DE OLIVEIRA DO CONDE	0,00	0,00	0,00	28,80	28,80	0,00
278321125	J.F. DE PAPIZIOS	0,00	0,00	0,00	0,28	0,00	0,28 D
278321126	J.F. DE PARADA (CARREGAL	0,00	0,00	0,00	25,76	25,76	0,00
278321127	J.F. DE CARREGUEIRA	0,00	0,00	0,00	28,80	28,80	0,00
278321131	J.F. DE ULME	0,00	0,00	0,00	28,80	28,80	0,00
278321132	FREGUESIA DE VALE DE CAVA	0,00	0,00	0,00	25,76	25,76	0,00
278321133	J.F. DE ALHOES	0,00	0,00	0,00	76,52	0,00	76,52 D
278321137	J.F. DE FORNELOS	0,00	0,00	0,00	15,12	15,12	0,00
278321140	J.F. DE NESPEREIRA (CINFA	0,00	0,00	0,00	15,12	15,12	0,00
278321141	J.F. DE OLIVEIRA DO DOURO	0,00	0,00	0,00	15,12	15,12	0,00
278321142	J.F. DE RAMIRES	0,00	0,00	0,00	80,31	0,00	80,31 D
278321143	J.F. DE SANTIAGO DE PIAES	0,00	0,00	0,00	76,52	0,00	76,52 D
278321144	J.F. DE SOUSELO	0,00	0,00	0,00	57,57	28,80	28,77 D
278321145	J.F. DE S. CRISTOVÃO NOGU	0,00	0,00	0,00	15,12	15,12	0,00
278321148	J.F. DE TRAVANCA (CINFÃES	0,00	0,00	0,00	28,30	28,30	0,00
278321149	J.F. DE CUBA	0,00	0,00	0,00	28,80	28,80	0,00
278321150	J.F. DE FARO ALENTEJO	0,00	0,00	0,00	25,76	25,76	0,00
278321151	J.F. DE VILA RUIVA	0,00	0,00	0,00	40,81	25,76	15,05 D
278321152	J.F. DE VILA ALVA	0,00	0,00	0,00	25,76	25,76	0,00
278321153	J.F. DE S. MIGUEL MACHEDE	0,00	0,00	0,00	25,76	25,76	0,00
278321154	J.F. DE BUARCOS	0,00	0,00	0,00	33,84	33,84	0,00
278321158	J.F. DE TAVAREDE	0,00	0,00	0,00	44,96	44,96	0,00
278321159	J.F. DE MONTE	0,00	0,00	0,00	41,66	41,66	0,00
278321160	J.F. DE SANTA LUZIA	0,00	0,00	0,00	35,84	35,84	0,00
278321161	J.F. DE SANTA MARIA MAIOR	0,00	0,00	0,00	52,11	52,11	0,00
278321162	J.F. DE SANTO ANTONIO	0,00	0,00	0,00	64,16	64,16	0,00
278321163	J.F. DE S. GONÇALO	0,00	0,00	0,00	37,92	37,92	0,00
278321164	J.F. DE S. MARTINHO	0,00	0,00	0,00	64,16	64,16	0,00
278321165	J.F. DE S. ROQUE	0,00	0,00	0,00	21,14	21,14	0,00
278321232	J.F. DE RIBEIRA DOS CARIN	0,00	0,00	0,00	0,29	0,00	0,29 D
278321253	J.F. DE BARAO S. JOÃO	0,00	0,00	0,00	92,05	0,00	92,05 D
278321254	J.F. DE BENSFRIM	0,00	0,00	0,00	92,05	0,00	92,05 D
278321260	J.F. DE PENHA DE FRANCA	0,00	0,00	0,00	64,66	64,16	0,50 D
278321262	J.F. DE SANTO ESTEVAO	0,00	0,00	0,00	62,57	0,00	62,57 D
278321293	J.F. DE PRAIA DE MIRA	0,00	0,00	0,00	24,40	24,40	0,00
278321295	J.F. DE MOITA	0,00	0,00	0,00	44,96	44,96	0,00
278321296	J.F. DE GATÕES	0,00	0,00	0,00	30,10	0,00	30,10 D
278321297	J.F. DE SEIXO DE GATOES	0,00	0,00	0,00	15,12	15,12	0,00
278321298	J.F. DE CANDEDO	0,00	0,00	0,00	76,80	15,12	61,68 D
278321300	J.F. DE FIOZHOSO	0,00	0,00	0,00	15,20	15,12	0,08 D
278321301	J.F. DE JOU	0,00	0,00	0,00	15,12	15,12	0,00
278321302	J.F. DE MURCA	0,00	0,00	0,00	15,12	15,12	0,00
278321303	J.F. DE NOURA	0,00	0,00	0,00	61,68	0,00	61,68 D
278321305	J.F. DE VALONGO MILHAIS	0,00	0,00	0,00	15,12	15,12	0,00
278321365	J.F. DE ALMAGREIRA	0,00	0,00	0,00	28,80	28,80	0,00
278321366	J.F. DE CARNIDE	0,00	0,00	0,00	30,80	30,80	0,00
278321367	J.F. DE CARRIÇO	0,00	0,00	0,00	28,80	28,80	0,00
278321369	J.F. DE LOURICAL	0,00	0,00	0,00	23,77	23,77	0,00
278321372	J.F. DE PELARIGA	0,00	0,00	0,00	28,80	28,80	0,00
278321373	J.F. DE POMBAL (POMBAL)	0,00	0,00	0,00	41,92	41,92	0,00
278321374	J.F. DE REDINHA	0,00	0,00	0,00	57,60	57,60	0,00
278321377	J.F. DE VERMOIL	0,00	0,00	0,00	34,60	34,60	0,00
278321378	J.F. DE VILA CHÃ	0,00	0,00	0,00	30,24	0,00	30,24 D
278321380	J.F. DE CAMPO	0,00	0,00	0,00	3,02	0,00	3,02 D
278321381	J.F. DE MONSARAZ	0,00	0,00	0,00	31,18	31,18	0,00
278321382	J.F. DE REGUENGOS DE MON	0,00	0,00	0,00	44,96	44,96	0,00
278321383	J.F. DE CORVAL	0,00	0,00	0,00	28,80	28,80	0,00
278321386	J.F. DE SERRA AGUA	0,00	0,00	0,00	185,93	0,00	185,93 D
278321406	J.F. DE CORROIOS	0,00	0,00	0,00	69,84	69,84	0,00
278321410	J.F. DE COUTO ESTEVES	0,00	0,00	0,00	25,76	25,76	0,00



## Balancete Geral ( Período [Fim - Fim] e Acumulado) - 2020

Valores em EUR

Data Contab. : 31-15-2020

Lançamento: &lt;TODOS&gt;

Conta	Descrição	Fim - Fim			Acumulado		
		Mov. Débito	Mov. Crédito	Saldo	Mov. Débito	Mov. Crédito	Saldo
278321412	J.F. DE PESSEGUEIRO DO VO	0,00	0,00	0,00	28,80	28,80	0,00
278321413	J.F. DE ROCAS DO VOUGA	0,00	0,00	0,00	28,80	28,80	0,00
278321414	J.F. DE SEVER DO VOUGA	0,00	0,00	0,00	137,18	0,00	137,18 D
278321416	J.F. DE TALHADAS	0,00	0,00	0,00	28,80	28,80	0,00
278321422	J.F. DE FRATEL	0,00	0,00	0,00	25,76	25,76	0,00
278321423	J.F. DE PERAIS	0,00	0,00	0,00	5,48	5,48	0,00
278321428	J.F. DE CINFAES	0,00	0,00	0,00	52,41	15,12	37,29 D
278321435	J.F. DE PORTIMÃO	0,00	0,00	0,00	146,01	0,00	146,01 D
278321438	J.F. DE VENDAS NOVAS	0,00	0,00	0,00	142,82	142,82	0,00
278321453	J.F. DE CASTELO BRANCO	0,00	0,00	0,00	52,88	52,88	0,00
278321479	J.F. DE FOZ DO ARELHO	0,00	0,00	0,00	28,80	28,80	0,00
278321481	J.F. DE VALES	0,00	0,00	0,00	25,76	25,76	0,00
278321484	J.F. IMACULADO CORAÇÃO M	0,00	0,00	0,00	41,92	41,92	0,00
278321488	J.F. DE SANTO QUINTINO	0,00	0,00	0,00	28,80	28,80	0,00
278321491	J.F. DE SAPATARIA	0,00	0,00	0,00	28,80	28,80	0,00
278321493	J.F. DE PINHAL NOVO	0,00	0,00	0,00	44,71	0,00	44,71 D
278321500	J.F. DE BUDENS	0,00	0,00	0,00	28,80	28,80	0,00
278321508	J.F. GÂNDARAS	0,00	0,00	0,00	15,12	15,12	0,00
278321512	Freguesia de Aljubarrota	0,00	0,00	0,00	25,20	25,20	0,00
278321513	FREGUESIA DE CHAMUSCA E	0,00	0,00	0,00	28,80	28,80	0,00
278321515	FREGUESIA DE GÓIS	0,00	0,00	0,00	28,80	28,80	0,00
278321516	FREGUESIA DE GUARDA	0,00	0,00	0,00	35,28	35,28	0,00
278321517	FREGUESIA DE LEIRIA, POUS	0,00	0,00	0,00	55,04	55,04	0,00
278321518	FREGUESIA DE LOUSÃ E VILA	0,00	0,00	0,00	25,10	25,10	0,00
278321519	FREGUESIA DE NSA SRA DA C	0,00	0,00	0,00	15,12	15,12	0,00
278321521	JUNTA DE FREGUESIA DE JAR	0,00	0,00	0,00	45,36	45,36	0,00
278321522	UNIÃO DAS FREGUESIAS ADC	0,00	0,00	0,00	15,27	15,27	0,00
278321523	UNIÃO DAS FREGUESIAS DE /	0,00	0,00	0,00	25,20	25,20	0,00
278321524	UNIÃO FREGUESIAS N. SRA P	0,00	0,00	0,00	39,92	39,92	0,00
278321525	UNIÃO DAS FREGUESIAS DE C	0,00	0,00	0,00	28,80	28,80	0,00
278321526	UNIÃO DAS FREGUESIAS DE C	0,00	0,00	0,00	15,12	15,12	0,00
278321527	UNIÃO DAS FREGUESIAS DE C	0,00	0,00	0,00	28,80	28,80	0,00
278321528	UNIÃO DAS FREGUESIAS DE C	0,00	0,00	0,00	15,12	15,12	0,00
278321529	UNIÃO DAS FREGUESIAS DE C	0,00	0,00	0,00	26,72	26,72	0,00
278321530	UNIÃO DAS FREGUESIAS DE I	0,00	0,00	0,00	142,82	142,82	0,00
278321531	UNIÃO DAS FREGUESIAS DE I	0,00	0,00	0,00	15,12	15,12	0,00
278321532	UNIÃO DAS FREGUESIAS DE I	0,00	0,00	0,00	15,12	15,12	0,00
278321533	UNIÃO DAS FREGUESIAS DE F	0,00	0,00	0,00	26,76	26,76	0,00
278321534	UNIÃO DAS FREGUESIAS DE F	0,00	0,00	0,00	25,20	25,20	0,00
278321535	UNIÃO DAS FREGUESIAS DE F	0,00	0,00	0,00	44,96	44,96	0,00
278321536	UNIÃO DAS FREGUESIAS DE S	0,00	0,00	0,00	32,80	32,80	0,00
278321537	U. F. SANTIAGO, S. SIMÃO	0,00	0,00	0,00	44,96	44,96	0,00
278321538	UNIÃO DAS FREGUESIAS DE T	0,00	0,00	0,00	15,12	15,12	0,00
278321539	UNIÃO DAS FREGUESIAS DE \	0,00	0,00	0,00	41,92	41,92	0,00
278321541	FREGUESIA DE MELRES E ME	0,00	0,00	0,00	28,80	28,80	0,00
278321542	UNIÃO FREG. S.VICENTE DE	0,00	0,00	0,00	15,12	15,12	0,00
278321543	FREGUESIA DE CARREGAL DC	0,00	0,00	0,00	28,80	28,80	0,00
278321544	FREGUESIA DE BERINGEL	0,00	0,00	0,00	28,80	28,80	0,00
278321545	UNIÃO DAS FREGUESIAS DE S	0,00	0,00	0,00	28,80	28,80	0,00
278321546	FREGUESIA DE MAIORGA	0,00	0,00	0,00	28,80	28,80	0,00
278321547	J.F. DE SOBRAL DE MONTE A	0,00	0,00	0,00	28,80	28,80	0,00
278321548	FREGUESIA DE POUSAFLORES	0,00	0,00	0,00	10,64	10,64	0,00
2786	Apoio a Timor-Leste	0,00	0,00	0,00	0,00	1 250,00	1 250,00 C
28	DIFERIMENTOS	0,00	0,00	0,00	176 126,32	250 342,06	74 215,74 C
281	Gastos a reconhecer	0,00	0,00	0,00	59 303,25	49 162,11	10 141,14 D
2811	Tickets de refeição	0,00	0,00	0,00	33 719,71	33 706,05	13,66 D
2819	Outros gastos diferidos	0,00	0,00	0,00	25 583,54	15 456,06	10 127,48 D
282	Rendimentos a Reconhecer	0,00	0,00	0,00	116 823,07	201 179,95	84 356,88 C
2821	Rendimentos a reconhecer	0,00	0,00	0,00	116 823,07	201 179,95	84 356,88 C
41	INVESTIMENTOS FINANCEIRO	0,00	0,00	0,00	253 137,73	0,00	253 137,73 D
415	Outros Investimentos Fina	0,00	0,00	0,00	253 137,73	0,00	253 137,73 D
4157	Outros Investimentos Fina	0,00	0,00	0,00	3 137,73	0,00	3 137,73 D
41571	FCT	0,00	0,00	0,00	3 137,73	0,00	3 137,73 D

## Balancete Geral ( Período [Fim - Fim] e Acumulado) - 2020

Valores em EUR

Data Contab. : 31-15-2020

Lançamento: &lt;TODOS&gt;

Conta	Descrição	Fim - Fim			Acumulado		
		Mov. Débito	Mov. Crédito	Saldo	Mov. Débito	Mov. Crédito	Saldo
41584	FEFAL	0,00	0,00	0,00	250 000,00	0,00	250 000,00 D
43	ACTIVOS FIXOS TANGÍVEIS	0,00	0,00	0,00	1 461 346,35	1 259 641,63	201 704,72 D
432	Edifícios e outras constr	0,00	0,00	0,00	617 149,93	0,00	617 149,93 D
4321	Edifícios e outras constr	0,00	0,00	0,00	322 314,26	0,00	322 314,26 D
4322	Ampliações e Conservação	0,00	0,00	0,00	294 835,67	0,00	294 835,67 D
434	Equipamento de transporte	0,00	0,00	0,00	156 241,88	0,00	156 241,88 D
4341	Viatura da Sede	0,00	0,00	0,00	87 463,95	0,00	87 463,95 D
4343	Viatura Pickup Timor	0,00	0,00	0,00	17 277,93	0,00	17 277,93 D
4346	Audi A4	0,00	0,00	0,00	51 500,00	0,00	51 500,00 D
435	Equipamento administrativ	0,00	0,00	0,00	302 766,72	0,00	302 766,72 D
4351	Equip. admin. - Sede	0,00	0,00	0,00	265 553,76	0,00	265 553,76 D
4352	Equip. admin. - Delegação	0,00	0,00	0,00	34 943,04	0,00	34 943,04 D
4353	Equipamento Administrativ	0,00	0,00	0,00	2 269,92	0,00	2 269,92 D
437	Outros activos fixos tang	0,00	0,00	0,00	367 458,57	17 729,25	349 729,32 D
4371	biblioteca	0,00	0,00	0,00	1 369,42	0,00	1 369,42 D
4372	rouparia e outros	0,00	0,00	0,00	4 172,31	0,00	4 172,31 D
4373	equipamento informático	0,00	0,00	0,00	265 262,98	17 729,25	247 533,73 D
4374	Equipamento de Projecção	0,00	0,00	0,00	43 508,52	0,00	43 508,52 D
4375	Ferr. e Utens. - Mercado	0,00	0,00	0,00	1 560,18	0,00	1 560,18 D
4376	Outros activos fixos tang	0,00	0,00	0,00	35,38	0,00	35,38 D
4379	Outras Imobilizações	0,00	0,00	0,00	51 549,78	0,00	51 549,78 D
438	Depreciações acumuladas	0,00	0,00	0,00	17 729,25	1 241 912,38	1 224 183,13 C
4382	Edifícios e outras constr	0,00	0,00	0,00	0,00	516 745,77	516 745,77 C
43821	Edifícios e outras constr	0,00	0,00	0,00	0,00	221 910,10	221 910,10 C
43822	Ampliações e Conservação	0,00	0,00	0,00	0,00	294 835,67	294 835,67 C
4384	Equipamento de transporte	0,00	0,00	0,00	0,00	120 033,28	120 033,28 C
43841	Viatura da Sede	0,00	0,00	0,00	0,00	102 755,35	102 755,35 C
43844	Viatura Pick Up Timor	0,00	0,00	0,00	0,00	17 277,93	17 277,93 C
4385	Equipamento administrativ	0,00	0,00	0,00	0,00	275 686,84	275 686,84 C
43851	Equip. admin. - Sede	0,00	0,00	0,00	0,00	238 987,16	238 987,16 C
43852	Equip. admin. - Delegação	0,00	0,00	0,00	0,00	34 459,76	34 459,76 C
43853	Equipamento Administrativ	0,00	0,00	0,00	0,00	2 239,92	2 239,92 C
4387	Outros Activos Tangíveis	0,00	0,00	0,00	17 729,25	329 446,49	311 717,24 C
43871	Ferramentas e utensílios	0,00	0,00	0,00	0,00	1 552,57	1 552,57 C
43872	Taras e vasilhame	0,00	0,00	0,00	0,00	35,38	35,38 C
43879	Outras Imobilizações Corp	0,00	0,00	0,00	17 729,25	327 858,54	310 129,29 C
438791	biblioteca	0,00	0,00	0,00	0,00	1 369,42	1 369,42 C
438792	rouparia e outros	0,00	0,00	0,00	0,00	3 264,81	3 264,81 C
438793	equipamento informático	0,00	0,00	0,00	17 729,25	244 279,99	226 550,74 C
438794	Equipamento de Projecção	0,00	0,00	0,00	0,00	31 823,26	31 823,26 C
438795	Outras Imobilizações	0,00	0,00	0,00	0,00	47 121,06	47 121,06 C
44	ACTIVOS INTANGÍVEIS	0,00	0,00	0,00	29 700,58	29 509,54	191,04 D
443	Programas de Computador	0,00	0,00	0,00	29 700,58	0,00	29 700,58 D
4433	Amortizações Acumuladas -	0,00	0,00	0,00	29 700,58	0,00	29 700,58 D
448	Amortizações acumuladas	0,00	0,00	0,00	0,00	29 509,54	29 509,54 C
4483	Programas de Computador	0,00	0,00	0,00	0,00	29 509,54	29 509,54 C
45	Investimentos em Curso	0,00	0,00	0,00	470 718,57	0,00	470 718,57 D
453	Activos Fixos Tangíveis e	0,00	0,00	0,00	470 718,57	0,00	470 718,57 D
4531	Sede - Ampliação	0,00	0,00	0,00	446 180,07	0,00	446 180,07 D
453101	Projectos e Arquitectura	0,00	0,00	0,00	28 044,00	0,00	28 044,00 D
453102	Empreitada	0,00	0,00	0,00	371 851,86	0,00	371 851,86 D
453103	Fiscalização	0,00	0,00	0,00	15 518,60	0,00	15 518,60 D
453104	Ramais de Acesso - Águas	0,00	0,00	0,00	30 765,61	0,00	30 765,61 D
4532	REABILITAÇÃO DO EDIFÍCIO	0,00	0,00	0,00	24 538,50	0,00	24 538,50 D
453201	Projecto e arquitectura	0,00	0,00	0,00	24 538,50	0,00	24 538,50 D
56	RESULTADOS TRANSITADOS	0,00	0,00	0,00	357 268,82	2 719 763,84	2 362 495,02 C
561	Resultados transitados do	0,00	0,00	0,00	0,00	2 253 225,79	2 253 225,79 C
562	Proveitos de exercícios a	0,00	0,00	0,00	0,00	466 538,05	466 538,05 C
563	Custos de exercícios ante	0,00	0,00	0,00	330 962,32	0,00	330 962,32 D
564	Outras regularizações	0,00	0,00	0,00	26 306,50	0,00	26 306,50 D
59	OUTRAS VARIAÇÕES NO CAP	0,00	0,00	0,00	5 262,58	26 879,75	21 617,17 C
593	Subsídios	0,00	0,00	0,00	5 262,58	12 629,75	7 367,17 C
5931	Subsídios Atribuídos	0,00	0,00	0,00	5 145,44	12 629,75	7 484,31 C

## Balancete Geral ( Período [Fim - Fim] e Acumulado) - 2020

Valores em EUR

Data Contab. : 31-15-2020

Lançamento: &lt;TODOS&gt;

Conta	Descrição	Fim - Fim			Acumulado		
		Mov. Débito	Mov. Crédito	Saldo	Mov. Débito	Mov. Crédito	Saldo
59311	Compete 2020 - POCI-5762-	0,00	0,00	0,00	5 145,44	12 629,75	7 484,31 C
5932	Ajustamentos em Subsídios	0,00	0,00	0,00	117,14	0,00	117,14 D
59321	Compete 2020 - POCI-05-57	0,00	0,00	0,00	117,14	0,00	117,14 D
594	Doações	0,00	0,00	0,00	0,00	14 250,00	14 250,00 C
62	FORNECIMENTOS E SRV.EXTE	0,00	298 044,46	298 044,46 C	301 410,71	301 410,71	0,00
622	Serviços Especializados	0,00	176 499,55	176 499,55 C	176 534,15	176 534,15	0,00
6221	Trabalhos Especializados	0,00	157 732,49	157 732,49 C	157 732,49	157 732,49	0,00
62211	Traduções/Retroversões	0,00	1 809,28	1 809,28 C	1 809,28	1 809,28	0,00
62213	Serviços de Informática	0,00	7 741,37	7 741,37 C	7 741,37	7 741,37	0,00
62215	Clipping Diversos	0,00	8 559,36	8 559,36 C	8 559,36	8 559,36	0,00
62216	Boletim da ANMP	0,00	2 183,60	2 183,60 C	2 183,60	2 183,60	0,00
622162	CUSTOS Próprios - IVA não	0,00	2 183,60	2 183,60 C	2 183,60	2 183,60	0,00
62218	Compete 2020 - POCI-05-57	0,00	137 438,88	137 438,88 C	137 438,88	137 438,88	0,00
622181	NOVA IMS	0,00	37 833,63	37 833,63 C	37 833,63	37 833,63	0,00
622182	SKILLMIND	0,00	18 388,50	18 388,50 C	18 388,50	18 388,50	0,00
622183	CONSULTORES	0,00	80 478,90	80 478,90 C	80 478,90	80 478,90	0,00
622184	Deslocações, alojamentos	0,00	737,85	737,85 C	737,85	737,85	0,00
6223	Vigilância e Segurança	0,00	695,51	695,51 C	695,51	695,51	0,00
6224	Honorários	0,00	11 410,89	11 410,89 C	11 410,89	11 410,89	0,00
62243	Outros Trabalhos	0,00	4 030,89	4 030,89 C	4 030,89	4 030,89	0,00
62245	Consultadoria	0,00	7 380,00	7 380,00 C	7 380,00	7 380,00	0,00
6226	Conservação e Reparação	0,00	6 660,66	6 660,66 C	6 695,26	6 695,26	0,00
623	Materiais	0,00	24 904,38	24 904,38 C	24 904,38	24 904,38	0,00
6231	Ferramentas e Utensílios	0,00	7 483,91	7 483,91 C	7 483,91	7 483,91	0,00
6232	Livros e Documentação Téc	0,00	142,80	142,80 C	142,80	142,80	0,00
6233	Material de Escritório	0,00	9 575,60	9 575,60 C	9 575,60	9 575,60	0,00
62331	Artigos diversos de Exped	0,00	2 375,95	2 375,95 C	2 375,95	2 375,95	0,00
62333	Outros Trabalhos de Tipog	0,00	338,25	338,25 C	338,25	338,25	0,00
62334	Encargos com Fotocopiador	0,00	3 306,27	3 306,27 C	3 306,27	3 306,27	0,00
62336	Material Informático	0,00	2 241,93	2 241,93 C	2 241,93	2 241,93	0,00
62338	Outras Aquisições	0,00	1 313,20	1 313,20 C	1 313,20	1 313,20	0,00
6234	Artigos para Oferta	0,00	7 702,07	7 702,07 C	7 702,07	7 702,07	0,00
624	Energia e Fluidos	0,00	19 970,79	19 970,79 C	19 970,79	19 970,79	0,00
6241	Electricidade	0,00	11 864,31	11 864,31 C	11 864,31	11 864,31	0,00
6242	Combustíveis	0,00	6 338,14	6 338,14 C	6 338,14	6 338,14	0,00
62421	Combustíveis	0,00	6 237,62	6 237,62 C	6 237,62	6 237,62	0,00
62422	Combustíveis-Carro de Ser	0,00	100,52	100,52 C	100,52	100,52	0,00
6243	Água	0,00	1 768,34	1 768,34 C	1 768,34	1 768,34	0,00
625	Transportes	0,00	30 725,83	30 725,83 C	31 873,46	31 873,46	0,00
6251	Deslocações e estadas	0,00	30 663,83	30 663,83 C	31 067,93	31 067,93	0,00
62511	Deslocações e Estadas de	0,00	5 824,16	5 824,16 C	6 228,26	6 228,26	0,00
625111	Táxis	0,00	195,90	195,90 C	195,90	195,90	0,00
625112	Transportes Colectivos	0,00	732,15	732,15 C	732,15	732,15	0,00
625113	Viatura Própria	0,00	997,20	997,20 C	997,20	997,20	0,00
625114	Alojamento e Alimentação	0,00	118,05	118,05 C	118,05	118,05	0,00
625115	Portagens e Recolha de Vi	0,00	3 780,86	3 780,86 C	4 184,96	4 184,96	0,00
62512	Deslocações e Estadas dos	0,00	24 839,67	24 839,67 C	24 839,67	24 839,67	0,00
625121	Reuniões com entidades of	0,00	2 385,37	2 385,37 C	2 385,37	2 385,37	0,00
625122	Reuniões Orgãos Sociais	0,00	22 454,30	22 454,30 C	22 454,30	22 454,30	0,00
6254	Relações Externas	0,00	62,00	62,00 C	805,53	805,53	0,00
62541	Transportes	0,00	62,00	62,00 C	518,31	518,31	0,00
62542	Alimentação, Alojamento e	0,00	0,00	0,00	287,22	287,22	0,00
626	Serviços Diversos	0,00	45 943,91	45 943,91 C	48 127,93	48 127,93	0,00
6261	Rendas e alugueres	0,00	1 284,56	1 284,56 C	1 284,56	1 284,56	0,00
6262	Comunicação	0,00	11 957,12	11 957,12 C	13 718,00	13 718,00	0,00
62621	Avenças e Franquias	0,00	2 948,66	2 948,66 C	2 948,66	2 948,66	0,00
62622	Comunicação-telefones e o	0,00	8 979,65	8 979,65 C	10 740,53	10 740,53	0,00
62623	Telegramas, Express Mail	0,00	28,81	28,81 C	28,81	28,81	0,00
6263	Seguros	0,00	5 452,02	5 452,02 C	5 595,88	5 595,88	0,00
62631	Multi-riscos	0,00	693,82	693,82 C	693,82	693,82	0,00
62632	Ramo Viaturas	0,00	2 375,96	2 375,96 C	2 519,82	2 519,82	0,00
62633	Acidentes Pessoais e Outr	0,00	1 795,85	1 795,85 C	1 795,85	1 795,85	0,00
62635	Seg. Máquinas Materiais E	0,00	586,39	586,39 C	586,39	586,39	0,00

## Balancete Geral ( Período [Fim - Fim] e Acumulado) - 2020

Valores em EUR

Data Contab. : 31-15-2020

Lançamento: &lt;TODOS&gt;

Conta	Descrição	Fim - Fim			Acumulado		
		Mov. Débito	Mov. Crédito	Saldo	Mov. Débito	Mov. Crédito	Saldo
6265	Contencioso e notariado	0,00	334,73	334,73 C	334,73	334,73	0,00
6267	Limpeza, higiene e confor	0,00	4 019,54	4 019,54 C	4 056,87	4 056,87	0,00
6268	Outros Fornecimentos e Se	0,00	22 895,94	22 895,94 C	23 137,89	23 137,89	0,00
62681	Outros Encargos da Sede	0,00	7 846,23	7 846,23 C	7 846,23	7 846,23	0,00
626811	Jornais, Revistas e Outro	0,00	2 511,20	2 511,20 C	2 511,20	2 511,20	0,00
626815	Aquisições para o Bar	0,00	4 069,17	4 069,17 C	4 069,17	4 069,17	0,00
626816	Outras aquisições de bens	0,00	1 015,86	1 015,86 C	1 015,86	1 015,86	0,00
626817	Preitos/Homenagens	0,00	250,00	250,00 C	250,00	250,00	0,00
62682	Recepção a Entidades Dive	0,00	3 208,69	3 208,69 C	3 208,69	3 208,69	0,00
62684	Congressos, Seminários e	0,00	3 525,39	3 525,39 C	3 525,39	3 525,39	0,00
626845	SEMINÁRIO PORTUGAL 2020	0,00	2 130,00	2 130,00 C	2 130,00	2 130,00	0,00
62684507	Honorários	0,00	2 130,00	2 130,00 C	2 130,00	2 130,00	0,00
626848	CONGRESSO	0,00	1 395,39	1 395,39 C	1 395,39	1 395,39	0,00
62684802	Congresso - Alojamento, d	0,00	1 359,14	1 359,14 C	1 359,14	1 359,14	0,00
62684808	Outros	0,00	36,25	36,25 C	36,25	36,25	0,00
62688	Encargos da Delegação de	0,00	8 315,63	8 315,63 C	8 557,58	8 557,58	0,00
6268801	Material de Escritório -	0,00	537,91	537,91 C	611,61	611,61	0,00
6268802	Comunicação - Lx	0,00	7,69	7,69 C	7,69	7,69	0,00
6268803	Transportes - Lx	0,00	52,60	52,60 C	52,60	52,60	0,00
6268806	Conservação e Reparação -	0,00	14,42	14,42 C	14,42	14,42	0,00
6268807	Limpeza, higiene e confor	0,00	3 284,76	3 284,76 C	3 284,76	3 284,76	0,00
6268808	Jornais, Revistas e Outro	0,00	440,20	440,20 C	440,20	440,20	0,00
6268809	Aquisições para o bar - L	0,00	325,29	325,29 C	325,29	325,29	0,00
6268810	Outros Encargos - Lx	0,00	36,53	36,53 C	36,53	36,53	0,00
6268811	Electricidade - Lx	0,00	989,62	989,62 C	1 157,87	1 157,87	0,00
6268812	Água - Lx	0,00	292,78	292,78 C	292,78	292,78	0,00
6268814	Rendas e Alugueres - Lx	0,00	2 333,83	2 333,83 C	2 333,83	2 333,83	0,00
63	GASTOS COM O PESSOAL	0,00	1 147 217,89	1 147 217,89 C	1 147 788,04	1 147 788,04	0,00
632	Remunerações do pessoal	0,00	925 028,19	925 028,19 C	925 028,19	925 028,19	0,00
6321	Remunerações do pessoal -	0,00	756 029,68	756 029,68 C	756 029,68	756 029,68	0,00
6323	Remunerações do pessoal -	0,00	126 589,51	126 589,51 C	126 589,51	126 589,51	0,00
6324	Remunerações do pessoa -	0,00	40 228,70	40 228,70 C	40 228,70	40 228,70	0,00
63244	Remunerações do pessoa -	0,00	9 254,65	9 254,65 C	9 254,65	9 254,65	0,00
63245	Remunerações do pessoa -	0,00	30 974,05	30 974,05 C	30 974,05	30 974,05	0,00
6328	Rem. do pessoal - ajudas	0,00	2 180,30	2 180,30 C	2 180,30	2 180,30	0,00
635	Encargos sobre remuneraçõ	0,00	186 842,76	186 842,76 C	187 292,42	187 292,42	0,00
6351	Segurança Social	0,00	186 794,40	186 794,40 C	187 244,06	187 244,06	0,00
6357	Encargos sobre Remuneraçõ	0,00	48,36	48,36 C	48,36	48,36	0,00
636	Seguros de acidentes no t	0,00	24 446,04	24 446,04 C	24 558,13	24 558,13	0,00
6361	Acidentes de Trabalho	0,00	6 284,34	6 284,34 C	6 396,43	6 396,43	0,00
6362	Seguro de Saúde	0,00	17 277,25	17 277,25 C	17 277,25	17 277,25	0,00
6364	Acidentes Pessoais	0,00	884,45	884,45 C	884,45	884,45	0,00
637	Gastos de acção social	0,00	1 467,66	1 467,66 C	1 467,66	1 467,66	0,00
6371	Serviços Clínicos	0,00	1 321,60	1 321,60 C	1 321,60	1 321,60	0,00
6372	Medicamentos	0,00	146,06	146,06 C	146,06	146,06	0,00
638	Outros gastos com o pesso	0,00	9 433,24	9 433,24 C	9 441,64	9 441,64	0,00
6381	Formação de Pessoal	0,00	302,00	302,00 C	302,00	302,00	0,00
6382	Encargos com alojamento	0,00	9 036,00	9 036,00 C	9 036,00	9 036,00	0,00
6385	custo com tichet de refei	0,00	95,24	95,24 C	103,64	103,64	0,00
64	GASTOS DE DEPRECIACÃO E	0,00	47 397,53	47 397,53 C	47 397,53	47 397,53	0,00
642	Activos fixos tangíveis	0,00	47 397,53	47 397,53 C	47 397,53	47 397,53	0,00
6421	Activos fixos tangíveis-p	0,00	47 397,53	47 397,53 C	47 397,53	47 397,53	0,00
64212	Deprec-edifícios outras c	0,00	6 446,28	6 446,28 C	6 446,28	6 446,28	0,00
642121	Deprec-edifícios outras c	0,00	6 446,28	6 446,28 C	6 446,28	6 446,28	0,00
64214	Deprec-equipamento de tra	0,00	21 772,24	21 772,24 C	21 772,24	21 772,24	0,00
642141	Viatura da Sede	0,00	21 772,24	21 772,24 C	21 772,24	21 772,24	0,00
64215	Deprec-equipamento admini	0,00	2 036,62	2 036,62 C	2 036,62	2 036,62	0,00
642151	Equipamento da Sede	0,00	1 616,67	1 616,67 C	1 616,67	1 616,67	0,00
642152	Equipamento da Delegação	0,00	419,95	419,95 C	419,95	419,95	0,00
64217	Deprec-outras imob. corpó	0,00	17 142,39	17 142,39 C	17 142,39	17 142,39	0,00
642172	Rouparia e Outros	0,00	127,50	127,50 C	127,50	127,50	0,00
642173	Equipamento Informático	0,00	14 812,95	14 812,95 C	14 812,95	14 812,95	0,00
642174	Equipamento de Projecção	0,00	528,00	528,00 C	528,00	528,00	0,00

## Balancete Geral ( Período [Fim - Fim] e Acumulado) - 2020

Valores em EUR

Data Contab. : 31-15-2020

Lançamento: &lt;TODOS&gt;

Conta	Descrição	Fim - Fim			Acumulado		
		Mov. Débito	Mov. Crédito	Saldo	Mov. Débito	Mov. Crédito	Saldo
642175	Outras Imobilizações	0,00	1 673,94	1 673,94 C	1 673,94	1 673,94	0,00
68	OUTROS GASTOS E PERDAS	0,00	56 042,29	56 042,29 C	56 042,29	56 042,29	0,00
681	Impostos	0,00	449,88	449,88 C	449,88	449,88	0,00
6811	Imposto directos	0,00	449,88	449,88 C	449,88	449,88	0,00
688	Outros	0,00	55 592,41	55 592,41 C	55 592,41	55 592,41	0,00
6883	Quotizações	0,00	49 833,00	49 833,00 C	49 833,00	49 833,00	0,00
68831	CCRE	0,00	47 833,00	47 833,00 C	47 833,00	47 833,00	0,00
68832	OICI	0,00	2 000,00	2 000,00 C	2 000,00	2 000,00	0,00
6888	Outros não especificados	0,00	5 759,41	5 759,41 C	5 759,41	5 759,41	0,00
68881	Multas e Penalidades	0,00	840,00	840,00 C	840,00	840,00	0,00
688812	Multas Não Fiscais	0,00	840,00	840,00 C	840,00	840,00	0,00
68882	PRÉMIOS ATRIBUIDOS	0,00	4 919,40	4 919,40 C	4 919,40	4 919,40	0,00
688821	PRÉMIO ANMP DE JORNALIS	0,00	4 919,40	4 919,40 C	4 919,40	4 919,40	0,00
68883	Outros	0,00	0,01	0,01 C	0,01	0,01	0,00
688831	Outros	0,00	0,01	0,01 C	0,01	0,01	0,00
69	GASTOS E PERDAS DE FINAN	0,00	2 665,85	2 665,85 C	2 665,85	2 665,85	0,00
691	JUROS SUPORTADOS	0,00	2,63	2,63 C	2,63	2,63	0,00
69118	Outros Juros	0,00	2,63	2,63 C	2,63	2,63	0,00
692	Diferenças de câmbio desf	0,00	0,01	0,01 C	0,01	0,01	0,00
698	Outros Gastos e Perdas de	0,00	2 663,21	2 663,21 C	2 663,21	2 663,21	0,00
6982	Serviços Bancários	0,00	2 663,21	2 663,21 C	2 663,21	2 663,21	0,00
72	PRESTAÇÕES DE SERVIÇOS	1 543 931,42	0,00	1 543 931,42 D	1 656 130,02	1 656 130,02	0,00
721	Associadas	1 543 931,42	0,00	1 543 931,42 D	1 656 130,02	1 656 130,02	0,00
7211	Quotizações Anuais	1 543 431,42	0,00	1 543 431,42 D	1 655 630,02	1 655 630,02	0,00
7212	Inscrições em Congressos	500,00	0,00	500,00 D	500,00	500,00	0,00
75	SUBSÍDIOS À EXPLORAÇÃO	116 823,07	0,00	116 823,07 D	116 823,07	116 823,07	0,00
753	Compete 2020	116 823,07	0,00	116 823,07 D	116 823,07	116 823,07	0,00
7531	POCI-05-5762-FSE-000117	116 823,07	0,00	116 823,07 D	116 823,07	116 823,07	0,00
78	OUTROS RENDIMENTOS E GA	11 674,92	0,00	11 674,92 D	11 674,92	11 674,92	0,00
781	Rendimentos Suplementares	4 919,40	0,00	4 919,40 D	4 919,40	4 919,40	0,00
7816	Outros Rendimentos suplem	4 919,40	0,00	4 919,40 D	4 919,40	4 919,40	0,00
78162	Patrocínios	4 919,40	0,00	4 919,40 D	4 919,40	4 919,40	0,00
781623	PATROCÍNIO PRÉMIO DE JOR	4 919,40	0,00	4 919,40 D	4 919,40	4 919,40	0,00
787	Rendim.e Ganhos em invest	1 600,00	0,00	1 600,00 D	1 600,00	1 600,00	0,00
7871	Alienações	1 600,00	0,00	1 600,00 D	1 600,00	1 600,00	0,00
788	Outros	5 155,52	0,00	5 155,52 D	5 155,52	5 155,52	0,00
7881	Correcções Relativas a pe	10,08	0,00	10,08 D	10,08	10,08	0,00
78811	Exercício de anos anterio	10,08	0,00	10,08 D	10,08	10,08	0,00
7883	Imputação de Subsídios pa	5 145,44	0,00	5 145,44 D	5 145,44	5 145,44	0,00
78831	Compete 2020 - POCI-05-57	5 145,44	0,00	5 145,44 D	5 145,44	5 145,44	0,00
81	Resultado Líquido do Perí	1 672 429,41	1 793 490,80	121 061,39 C	1 790 621,65	1 911 683,04	121 061,39 C
811	Resultado antes de Impost	1 672 429,41	1 672 429,41	0,00	1 672 429,41	1 672 429,41	0,00
818	Resultado Líquido	0,00	121 061,39	121 061,39 C	118 192,24	239 253,63	121 061,39 C
	<b>Soma Líquida</b>	<b>3 344 858,82</b>	<b>3 344 858,82</b>	<b>0,00</b>	<b>17 342 431,42</b>	<b>17 342 431,42</b>	<b>0,00</b>



ASSOCIAÇÃO NACIONAL  
**MUNICÍPIOS**  
**PORTUGUESES**

**CONSELHO DIRECTIVO**  
**DA**  
**ASSOCIAÇÃO NACIONAL DE MUNICÍPIOS PORTUGUESES**  
**à data de 31.12.20 | Coimbra**

<b>Manuel Machado</b> <b>Presidente</b>	PCM Coimbra	Luís Dias	PCM Vendas Novas
<b>Ribau Esteves</b> <b>Vice-Presidente</b>	PCM Aveiro	Paulo Fernandes	PCM Fundão
<b>Isilda Gomes</b> <b>Vice-Presidente</b>	PCM Portimão	José Guerreiro	PCM Odemira
		Luís Antunes	PCM Lousã
<b>Almeida Henriques</b> <b>Vice-Presidente</b>	PCM Viseu	Raúl Almeida	PCM Mira
<b>Alfredo Monteiro</b> <b>Vice-Presidente</b>	PAM Seixal	Joaquim Santos	PCM Seixal
<b>Rui Santos</b> <b>Vogal</b>	PCM Vila Real		
<b>Rogério Bacalhau</b> <b>Vogal</b>	PCM Faro	Maria da Conceição Cabrita	PCM V. R. Santo António
<b>Nuno Mocinha</b> <b>Vogal</b>	PCM Elvas	Paulo Langrouva	PCM Figueira Cº Rodrigo
<b>José Leonardo Silva</b> <b>Vogal</b>	PCM Horta <b>Videoconferência</b>	Rui Marqueiro	PCM Mealhada
<b>Paulo Batista Santos</b> <b>Vogal</b>	PCM Batalha	Benjamim Pereira	PCM Esposende
<b>Marco Martins</b> <b>Vogal</b>	PCM Gondomar	José Eduardo Ferreira	PCM Moimenta da Beira
<b>Pedro Folgado</b> <b>Vogal</b>	PCM Alenquer	Hugo Martins	PCM Odivelas
		Luís Tadeu	PCM Gouveia
<b>Pedro Ferreira</b> <b>Vogal</b>	PCM Torres Novas	Carlos Bernardes	PCM Torres Vedras
<b>Fernando Queiroga</b> <b>Vogal</b>	PCM Boticas	Humberto Marques	PCM Óbidos
<b>Alberto Mesquita</b> <b>Vogal</b>	PCM Vila Franca de Xira	Nuno Canta	PCM Montijo



ASSOCIAÇÃO NACIONAL  
**MUNICÍPIOS**  
**PORTUGUESES**

AV. MARROCO E SOUSA, 52  
3004-511 COIMBRA  
TEL: 239 404 434  
FAX: 239 701 760 / 862  
E-MAIL: ANMP@ANMP.PT  
PESSOA COLECTIVA DE  
UTILIDADE PÚBLICA  
D. R. IIª SÉRIE Nº 276 DE 30.11.85  
NIF: 501 627 413

<b>RESUMO DOS MAPAS DE RECONCILIAÇÃO BANCÁRIA</b>			
<b>D. ORDEM</b>			
<b>CONTA</b>	<b>CONTA BANCÁRIA</b>	<b>SALDO CONTABILÍSTICO</b>	<b>DATA</b>
1201	9 1542130/001/001	139 142,91 €	31/12/20
1204	9 1542130/001/004	89 152,98 €	
1211	9 1542130/001/011	25 664,18 €	
1213	9 1542130/001/013	5 345,37 €	
1208	255 141 652 431	27 258,02 €	
1212	2 021 055 365 930	16 450,87 €	
1214	2 021 057 735 330	6 498,54 €	
<b>TOTAL SALDOS DO RAZAO</b>		<b>309 512,87 €</b>	
<b>CHEQUES EM TRANSITO</b>		<b>106,00 €</b>	
<b>TOTAL SALDOS BANCÁRIOS</b>		<b>309 618,87 €</b>	

Coimbra, 31 de Dezembro de 2020

O Secretário Geral

O Técnico de Contas

ASSOC NAC MUN PORTUGUESES  
ELIAS GARCIA, 7 - 1:

1000-0

NUC: 1542130

Contribuinte: 501627413

Posição em: 31-12-2020

## Certidão

O Banco BPI, S.A., certifica para os devidos efeitos que nas contas abaixo mencionadas e em nome de ASSOC NAC MUN PORTUGUESES apresentava à data de 31-12-2020, o seguinte saldo:

### Disponibilidades

#### DEPOSITOS A ORDEM-PORTUGAL

<u>Nº Operação</u>	<u>Produto</u>	<u>Vencimento</u>	<u>Taxa</u>	<u>Saldo</u>	<u>Incumprimento</u>
1542130001001	DEP. ORDEM SECTOR PUBLICO		0,00000%	139.248,91 EUR	0,00 EUR
1542130001004	DEP. ORDEM SECTOR PUBLICO		0,00000%	89.152,98 EUR	0,00 EUR
1542130001011	DEP. ORDEM SECTOR PUBLICO		0,00000%	25.664,18 EUR	0,00 EUR
1542130001013	DEP. ORDEM SECTOR PUBLICO		0,00000%	5.345,37 EUR	0,00 EUR

### Responsabilidades

#### CARTOES CREDITO - EMPRESA

<u>Nº Operação</u>	<u>Produto</u>	<u>Vencimento</u>	<u>Taxa</u>	<u>Saldo</u>	<u>Incumprimento</u>
4400000003112	CARTAO CORPORATE CLASSIC	2024-07-31	0,00000%	0,00 EUR	0,00 EUR



## Reconciliação bancária - 1201

Data de reconciliação: 2020-12-31	Saldo do Extrato: 139 248,91	Saldo Contabilístico: 139 142,91
Saldo não reconciliado: -106,00	Movimentos de diferença: 0,00	Balanceamento: 0,00
Observação: Dezembro2020		

Dt. Mov.	Documento	Movimento	Rubrica	Entidade	Débito	Crédito
<b>Movimentos não reconciliados a 2020-12-31</b>						
01/10/2013	CHQ	25401623	22-FRD	2517	0,00	6,00
24/11/2020	CHQ	64587329	22-FRD	2987	0,00	100,00
<b>Total</b>					<b>0,00</b>	<b>106,00</b>

## Movimentos reconciliados

24/11/2020	CHQ	64587326	22-FRD	2248	0,00	50,94
24/11/2020	CHQ	64587328	22-FRD	3037	0,00	60,00
24/11/2020	CHQ	64587333	22-FRD	1006	0,00	63,10
24/11/2020	CHQ	64587332	22-FRD	2695	0,00	65,00
24/11/2020	CHQ	64587324	22-FRD	3146	0,00	257,81
24/11/2020	CHQ	64587325	22-FRD	2065	0,00	491,88
24/11/2020	CHQ	64587327	22-FRD	2049	0,00	510,00
24/11/2020	CHQ	64587331	22-FRD	1002	0,00	628,51
24/11/2020	CHQ	64587323	11-CAIXA	1008	0,00	3 000,00
03/12/2020	RTRF		21-RECEB	0280	1 500,00	0,00
04/12/2020	PTRF		22-FRD	3149	0,00	897,73
09/12/2020	PTRF		22-FRD	3104	0,00	59,01
09/12/2020	PTRF		22-FRD	2476	0,00	447,12
11/12/2020	PTRF		22-FRD	2476	0,00	33,91
14/12/2020	PTRF		22-FRD	2600	0,00	120,40
15/12/2020	PTRF		22-FRD	2014	0,00	65,66
16/12/2020	DSB		DESP_BANCARIAS	2217	0,00	5,00
16/12/2020	DSB		DESP_BANCARIAS	2405	0,00	5,00
16/12/2020	DSB		DESP_BANCARIAS	2547	0,00	5,00
16/12/2020	DSB		DESP_BANCARIAS	2851	0,00	5,00
16/12/2020	DSB		DESP_BANCARIAS	2998	0,00	5,00
16/12/2020	DSB		DESP_BANCARIAS	3068	0,00	5,00
16/12/2020	DSB		DESP_BANCARIAS	3121	0,00	5,00
16/12/2020	PTRF		22-FRD	2998	0,00	65,50
16/12/2020	PTRF		22-FRD	3121	0,00	129,15
16/12/2020	PTRF		22-FRD	FVD	0,00	130,00
16/12/2020	PTRF		22-FRD	2405	0,00	180,00
16/12/2020	PTRF			1008	0,00	185,52
16/12/2020	PTRF		22-FRD	2547	0,00	306,52
16/12/2020	PTRF		22-FRD	2217	0,00	393,91
16/12/2020	PTRF		22-FRD	3068	0,00	442,80
16/12/2020	PTRF		22-FRD	2851	0,00	494,50
16/12/2020	PTRF		24-IRS	2421	0,00	32 306,84
16/12/2020	PTRF		24-S.SOCIAL	2451	0,00	39 720,35
18/12/2020	PTRF		22-FRD	2993	0,00	2 671,89
22/12/2020	RTRF		26-RECEB	F0048	100,00	0,00
22/12/2020	RTRF		26-RECEB	F0053	100,00	0,00
24/12/2020	RTRF		21-RECEB	0280	1 500,00	0,00
24/12/2020	RTRF			0203	4 359,24	0,00
24/12/2020	RTRF		21-RECEB	0233	6 071,80	0,00
25/12/2020	PTRF		267-INDEPENDENT	4633	0,00	210,00
29/12/2020	PTRF		22-FRD	2476	0,00	228,89

## Reconciliação bancária - 1201

Data de reconciliação: 2020-12-31

Saldo do Extrato: 139 248,91

Saldo Contabilístico: 139 142,91

Saldo não reconciliado: -106,00

Movimentos de diferença: 0,00

Balanceamento: 0,00

Observação: Dezembro2020

Dt. Mov.	Documento	Movimento	Rubrica	Entidade	Débito	Crédito
30/12/2020	PTRF			3089	0,00	204,19
30/12/2020	RTRF			0138	4 930,10	0,00
31/12/2020	PTRF		26-VENCIMENTOS	0007	0,00	802,00
31/12/2020	PTRF		26-VENCIMENTOS	0050	0,00	816,89
31/12/2020	PTRF		26-VENCIMENTOS	0021	0,00	944,20
31/12/2020	PTRF		26-VENCIMENTOS	0017	0,00	1 001,24
31/12/2020	PTRF		26-VENCIMENTOS	0006	0,00	1 003,13
31/12/2020	PTRF		26-VENCIMENTOS	0029	0,00	1 140,68
31/12/2020	PTRF		26-VENCIMENTOS	0020	0,00	1 168,11
31/12/2020	PTRF		26-VENCIMENTOS	0005	0,00	1 205,39
31/12/2020	PTRF		26-VENCIMENTOS	0002	0,00	1 246,28
31/12/2020	PTRF		26-VENCIMENTOS	0047	0,00	1 288,12
31/12/2020	PTRF		26-VENCIMENTOS	0027	0,00	1 352,78
31/12/2020	PTRF		26-VENCIMENTOS	0022	0,00	1 393,44
31/12/2020	PTRF		26-VENCIMENTOS	0053	0,00	1 517,19
31/12/2020	PTRF		26-VENCIMENTOS	0044	0,00	1 562,30
31/12/2020	PTRF		26-VENCIMENTOS	0045	0,00	1 562,30
31/12/2020	PTRF		26-VENCIMENTOS	0037	0,00	1 632,81
31/12/2020	PTRF		26-VENCIMENTOS	0038	0,00	1 650,95
31/12/2020	PTRF		26-VENCIMENTOS	0051	0,00	1 722,95
31/12/2020	PTRF		26-VENCIMENTOS	0012	0,00	1 912,97
31/12/2020	PTRF		26-VENCIMENTOS	0013	0,00	1 912,97
31/12/2020	PTRF		26-VENCIMENTOS	0023	0,00	1 912,97
31/12/2020	PTRF		26-VENCIMENTOS	0054	0,00	2 021,84
31/12/2020	PTRF		26-VENCIMENTOS	0028	0,00	2 224,96
31/12/2020	PTRF		26-VENCIMENTOS	0011	0,00	2 272,17
31/12/2020	PTRF		26-VENCIMENTOS	0043	0,00	2 794,99
31/12/2020	PTRF		26-VENCIMENTOS	0052	0,00	3 959,42
<b>Total</b>					<b>18 561,14</b>	<b>126 479,18</b>
<b>Total Geral</b>					<b>18 561,14</b>	<b>126 585,18</b>

**Reconciliação bancária - 1204**

Data de reconciliação: 2020-12-31	Saldo do Extrato: 89 152,98	Saldo Contabilístico: 89 152,98
Saldo não reconciliado: 0,00	Movimentos de diferença: 0,00	Balanceamento: 0,00
Observação: dezembro2020		

Dt. Mov.	Documento	Movimento	Rubrica	Entidade	Débito	Crédito
<b>Movimentos reconciliados</b>						
04/12/2020	RTRF		21-RECEB	0115	4 930,10	0,00
				<b>Total</b>	<b>4 930,10</b>	<b>0,00</b>
				<b>Total Geral</b>	<b>4 930,10</b>	<b>0,00</b>

**Reconciliação bancária - 1211**

Data de reconciliação: 2020-11-30	Saldo do Extrato: 25 664,18	Saldo Contabilístico: 25 664,18
Saldo não reconciliado: 0,00	Movimentos de diferença: 0,00	Balaceamento: 0,00
Observação: NOVEMBRO/2020		

Dt. Mov.	Documento	Movimento	Rubrica	Entidade	Débito	Crédito	
<b>Movimentos reconciliados</b>							
02/11/2020	RTRF		21-RECEB	1159	41,66	0,00	
					<b>Total</b>	<b>41,66</b>	<b>0,00</b>
					<b>Total Geral</b>	<b>41,66</b>	<b>0,00</b>

**Reconciliação bancária - 1213**

Data de reconciliação: 2018-1-31	Saldo do Extrato: 5 345,37	Saldo Contabilístico: 5 345,37
Saldo não reconciliado: 0,00	Movimentos de diferença: 0,00	Balanceamento: 0,00
Observação: Janeiro 2018		

Dt. Mov.	Documento	Movimento	Rubrica	Entidade	Débito	Crédito
<b>Movimentos reconciliados</b>						
25/01/2018	TRF				0,00	15 000,00
				<b>Total</b>	<b>0,00</b>	<b>15 000,00</b>
				<b>Total Geral</b>	<b>0,00</b>	<b>15 000,00</b>

----- CERTIDÃO DE SALDO E JUROS -----

Certifica-se que o saldo da conta de depósito à ordem nº 0255141652431 em nome de ASSOCIACAO N MUNICIPIOS PORTUGUESES era em 31 de Dezembro de 2020 de 27.258,02 EUR.  
Foram pagos juros em 2020, na importância de 0,00 EUR,  
aos quais foi deduzido IRC no valor de 0,00 EUR.

2021-03-24

Declaração Processada por Computador

**Reconciliação bancária - 1208**

Data de reconciliação: 2020-12-31	Saldo do Extrato: 27 258,02	Saldo Contabilístico: 27 258,02
Saldo não reconciliado: 0,00	Movimentos de diferença: 0,00	Balanceamento: 0,00
Observação: DEZEMBRO 2020		

Dt. Mov.	Documento	Movimento	Rubrica	Entidade	Débito	Crédito
<b>Movimentos reconciliados</b>						
10/03/2020	RTRF		21-RECEB	0177	6 071,80	0,00
				<b>Total</b>	<b>6 071,80</b>	<b>0,00</b>
				<b>Total Geral</b>	<b>6 071,80</b>	<b>0,00</b>

----- CERTIDÃO DE SALDO E JUROS -----

Certifica-se que o saldo da conta de depósito à ordem nº 2021055365930 em nome de ASSOCIACAO N MUNICIPIOS PORTUGUESES era em 31 de Dezembro de 2020 de 16.450,87 EUR.  
Foram pagos juros em 2020, na importância de 0,00 EUR,  
aos quais foi deduzido IRC no valor de 0,00 EUR.

2021-03-24

Declaração Processada por Computador



**Reconciliação bancária - 1212**

Data de reconciliação: 2020-12-31

Saldo do Extrato: 16 450,87

Saldo Contabilístico: 16 450,87

Saldo não reconciliado: 0,00

Movimentos de diferença: 0,00

Balanceamento: 0,00

Observação: DEZEMBRO 2020

Dt. Mov.	Documento	Movimento	Rubrica	Entidade	Débito	Crédito
<b>Movimentos reconciliados</b>						
17/02/2020	RTRF		21-RECEB	0217	4 930,10	0,00
				<b>Total</b>	<b>4 930,10</b>	<b>0,00</b>
				<b>Total Geral</b>	<b>4 930,10</b>	<b>0,00</b>

----- CERTIDÃO DE SALDO E JUROS -----

Certifica-se que o saldo da conta de depósito à ordem nº 2021057735330 em nome de ASSOCIACAO N MUNICIPIOS PORTUGUESES era em 31 de Dezembro de 2020 de 6.498,54 EUR.  
Foram pagos juros em 2020, na importância de 0,00 EUR,  
aos quais foi deduzido IRC no valor de 0,00 EUR.

2021-03-24

Declaração Processada por Computador

**Reconciliação bancária - 1214**

Data de reconciliação: 2020-12-31	Saldo do Extrato: 6 498,54	Saldo Contabilístico: 6 498,54
Saldo não reconciliado: 0,00	Movimentos de diferença: 0,00	Balanceamento: 0,00
Observação: DEZEMBRO 2020		

Dt. Mov.	Documento	Movimento	Rubrica	Entidade	Débito	Crédito	
<b>Movimentos reconciliados</b>							
29/01/2020	PTRF		22-FRD	FVD	0,00	0,62	
					<b>Total</b>	<b>0,00</b>	<b>0,62</b>
					<b>Total Geral</b>	<b>0,00</b>	<b>0,62</b>



ASSOCIAÇÃO NACIONAL  
**MUNICÍPIOS**  
**PORTUGUESES**

AV. MARAÑO E SOUSA, 52  
3004-511 COIMBRA  
TEL: 239 404 434  
FAX: 239 701 760 / 862  
E-MAIL: ANMP@ANMP.PT  
PESSOA COLECTIVA DE  
UTILIDADE PÚBLICA  
D. R. IIª SÉRIE Nº 276 DE 30.11.85  
NIF: 501 627 413

<b>RESUMO DOS MAPAS DE RECONCILIAÇÃO BANCÁRIA</b>			
<b>D. PRAZO</b>			
<b>CONTA</b>	<b>CONTA BANCÁRIA</b>	<b>SALDO CONTABILÍSTICO</b>	<b>DATA</b>
13149	0 255 141 652 620 - 110	60 000,00 €	31/12/20
13195	0 255 141 652 620 - 111	200 000,00 €	
13196	0 255 141 652 620 - 112	900 000,00 €	
<b>TOTAL SALDOS DO RAZAO</b>		<b>1 160 000,00 €</b>	
<b>CHEQUES EM TRANSITO</b>		- €	
<b>TOTAL SALDOS BANCÁRIOS</b>		<b>1 160 000,00 €</b>	

Coimbra, 31 de Dezembro de 2020

O Secretário Geral

O Técnico de Contas



---- CERTIDÃO DE SALDO E JUROS ----

Certifica-se que o saldo da conta de depósito a prazo nº 0255141652620, em nome de ASSOCIACAO N MUNICIPIOS PORTUGUESES era em 31 de Dezembro de 2020 de 1.160.000,00 EUR.

Foram pagos juros em 2020, na importância de 0,00 EUR, aos quais foi deduzido IRC no valor de 0,00 EUR.

24-03-2021

Declaração Processada por Computador

**Reconciliação bancária - 13149**

Data de reconciliação: 2015-3-31

Saldo do Extrato: 60 000,00

Saldo Contabilístico: 60 000,00

Saldo não reconciliado: 0,00

Movimentos de diferença: 0,00

Balanceamento: 0,00

Observação: Março 2015

Dt. Mov.	Documento	Movimento	Rubrica	Entidade	Débito	Crédito
<b>Movimentos reconciliados</b>						
10/02/2014	APL				60 000,00	0,00
				<b>Total</b>	<b>60 000,00</b>	<b>0,00</b>
				<b>Total Geral</b>	<b>60 000,00</b>	<b>0,00</b>

**Reconciliação bancária - 13195**

Data de reconciliação: 2016-12-31	Saldo do Extrato: 200 000,00	Saldo Contabilístico: 200 000,00
Saldo não reconciliado: 0,00	Movimentos de diferença: 0,00	Balanceamento: 0,00
Observação: Dezembro 2016		

Dt. Mov.	Documento	Movimento	Rubrica	Entidade	Débito	Crédito
<b>Movimentos reconciliados</b>						
16/03/2016	APL				200 000,00	0,00
				<b>Total</b>	<b>200 000,00</b>	<b>0,00</b>
				<b>Total Geral</b>	<b>200 000,00</b>	<b>0,00</b>

**Reconciliação bancária - 13196**

Data de reconciliação: 2016-12-31	Saldo do Extrato: 900 000,00	Saldo Contabilístico: 900 000,00
Saldo não reconciliado: 0,00	Movimentos de diferença: 0,00	Balanceamento: 0,00
Observação: Dezembro 2016		


<b>Dt. Mov.</b>	<b>Documento</b>	<b>Movimento</b>	<b>Rubrica</b>	<b>Entidade</b>	<b>Débito</b>	<b>Crédito</b>
<b>Movimentos reconciliados</b>						
16/03/2016	APL				900 000,00	0,00
				<b>Total</b>	<b>900 000,00</b>	<b>0,00</b>
				<b>Total Geral</b>	<b>900 000,00</b>	<b>0,00</b>



RESUMO DOS MAPAS DE RECONCILIAÇÃO BANCÁRIA CARTÕES DE CRÉDITO			
CONTA	CARTÃO DE CRÉDITO	SALDO CONTABILÍSTICO	DATA
251113727	4400000003112	- €	31.12.2020
<b>TOTAL SALDOS DO RAZAO</b>		- €	
<b>TOTAL SALDOS BANCÁRIOS</b>		- €	

Coimbra, 31 de Dezembro de 2020

O Secretário Geral



O Técnico de Contas



## Extrato de Conta 251113727 (01-00-2020 até 31-15-2020)

Valores em EUR

Data Contab.: 31-12-2020

Data	Diário	N.º Diário	Descrição	Débito	Crédito	Saldo	Doc.	N.º Doc.	IVA
<b>Lançamento: 000</b>									
<b>251113727 - BPI Corporate - 4400000003112000</b>									
Saldos anteriores (Débito, Crédito e Saldo)				0,00	0,00	0,00			
2020-00-31	10		1 Passagem de ano		706,00	706,00C	101		1
2020-01-06	4	10.081	NPT Nº 12/2020	706,00		0,00	NPT		12
2020-01-16	3	10.036	VFA Nº 34/2020		156,45	156,45C	VFA		34
2020-01-27	3	10.046	VFA Nº 63/2020		453,00	609,45C	VFA		63
2020-02-05	4	20.015	NPT Nº 15/2020	156,45		453,00C	NPT		15
2020-03-09	4	30.061	NPT Nº 29/2020	453,00		0,00	NPT		29
2020-09-07	3	90.003	VFA Nº 236/2020		31,20	31,20C	VFA		236
2020-09-07	4	90.035	NPT Nº 173/2020	31,20		0,00	NPT		173
<b>BPI Corporate - 4400000003112000</b>				<b>Total Período</b>	<b>1.346,65</b>	<b>1.346,65</b>	<b>0,00</b>		
				<b>Total Acumulado</b>	<b>1.346,65</b>	<b>1.346,65</b>	<b>0,00</b>		
<b>Lançamento: 000</b>				<b>Total Período</b>	<b>1.346,65</b>	<b>1.346,65</b>	<b>0,00</b>		
				<b>Total Acumulado</b>	<b>1.346,65</b>	<b>1.346,65</b>	<b>0,00</b>		
				<b>Total Geral Período</b>	<b>1.346,65</b>	<b>1.346,65</b>	<b>0,00</b>		
				<b>Total Geral Anterior</b>	<b>0,00</b>	<b>0,00</b>	<b>0,00</b>		
				<b>Total Geral Acumulado</b>	<b>1.346,65</b>	<b>1.346,65</b>	<b>0,00</b>		