

RELATÓRIO

E CONTAS

2 0 2 2



ÍNDICE

<u>Caracterização da ANMP e sua atividade</u>	<u>3</u>
<u>Análise económico-financeira</u>	<u>5</u>
<u>Anexo ao Balanço e às Demonstrações Financeiras</u>	<u>16</u>
<u>Balanço</u>	<u>25</u>
<u>Demonstração de Resultados</u>	<u>26</u>
<u>Demonstração de Fluxos de Caixa</u>	<u>27</u>
<u>Demonstração das alterações de Capital Próprio</u>	<u>28</u>
<u>Relatório e Parecer Conselho Fiscal</u>	<u>29</u>

RELATÓRIO DE GESTÃO E CONTAS DA ANMP RESPEITANTES AO EXERCÍCIO FINDO EM 31 DE DEZEMBRO DE 2022


1. CARACTERIZAÇÃO DA ANMP E DA SUA ACTIVIDADE

A Associação Nacional de Municípios Portugueses (ANMP) é uma entidade de direito privado e de utilidade pública, tendo sido constituída através de escritura pública em 22 de fevereiro de 1985.

A ANMP rege-se pelos seus Estatutos e subsidiariamente pelas competentes disposições do Código Civil. Pela sua natureza jurídica esta Associação encontrava, até ao final do ano de 2009, o seu enquadramento contabilístico no Plano Oficial de Contabilidade – **POC**, atualmente revogado pelo Sistema de Normalização Contabilístico, com efeitos no exercício em análise.

A ANMP tem como fim geral a promoção, defesa, dignificação e representação do Poder Local e, em especial:

- A representação e defesa dos Municípios e das Freguesias perante os órgãos de soberania;
- A realização de estudos e projetos sobre assuntos relevantes do Poder Local;
- A criação e manutenção de serviços de consultadoria e assessoria técnico-jurídica destinada aos seus membros;
- O desenvolvimento de ações de informação dos Eleitos Locais e de formação e aperfeiçoamento profissional do pessoal da administração local;
- A troca de experiências e informações de natureza técnico-administrativa entre os seus membros;
- A representação dos seus membros perante as organizações nacionais ou internacionais.



Os membros da ANMP

São membros da ANMP os Municípios Portugueses e Associações de Municípios que declarem aderir à Associação mediante deliberação do órgão executivo e aprovação pelo órgão deliberativo.

Nas realizações da ANMP poderão participar, sem direito a voto, representantes de autarquias ou coletividades territoriais afins de países de língua oficial portuguesa.

Os Órgãos da ANMP

Os órgãos da Associação Nacional de Municípios Portugueses são:

- Congresso Nacional, órgão máximo composto por 3 delegados de cada Município;
- Conselho Geral, órgão deliberativo entre Congressos;
- Conselho Diretivo, órgão executivo;
- Conselho Fiscal, que tem por incumbência o controlo e fiscalização no domínio financeiro e patrimonial;
- Conselho Consultivo.

Organização Interna

A atividade diária da ANMP é desenvolvida a partir da sua sede nacional, localizada em Coimbra, onde funcionam os seguintes serviços:

- Secretário-Geral (SG) é o responsável pela direção dos serviços da ANMP, pela gestão corrente dos seus assuntos administrativos e financeiros e pela direção dos seus recursos técnicos e humanos;
- Gabinete de Apoio Secretário-Geral;
- Secretário-Geral Adjunto;
- Serviço de Apoio ao Secretário-Geral Adjunto;
- Assessoria de Comunicação e Imagem;
- Gabinete de Ambiente, Ordenamento e Gestão de Recursos Humanos;
- Gabinete de Financiamento Local;
- Gabinete Jurídico, da Descentralização e Área Social;
- Gabinete de Informática e Digitalização;
- Gabinete de Relações Internacionais, Secções e Eventos;

A ANMP mantém em funcionamento uma delegação em Lisboa, para apoio aos seus associados.



2. ANÁLISE ECONÓMICO-FINANCEIRA

RENDIMENTOS

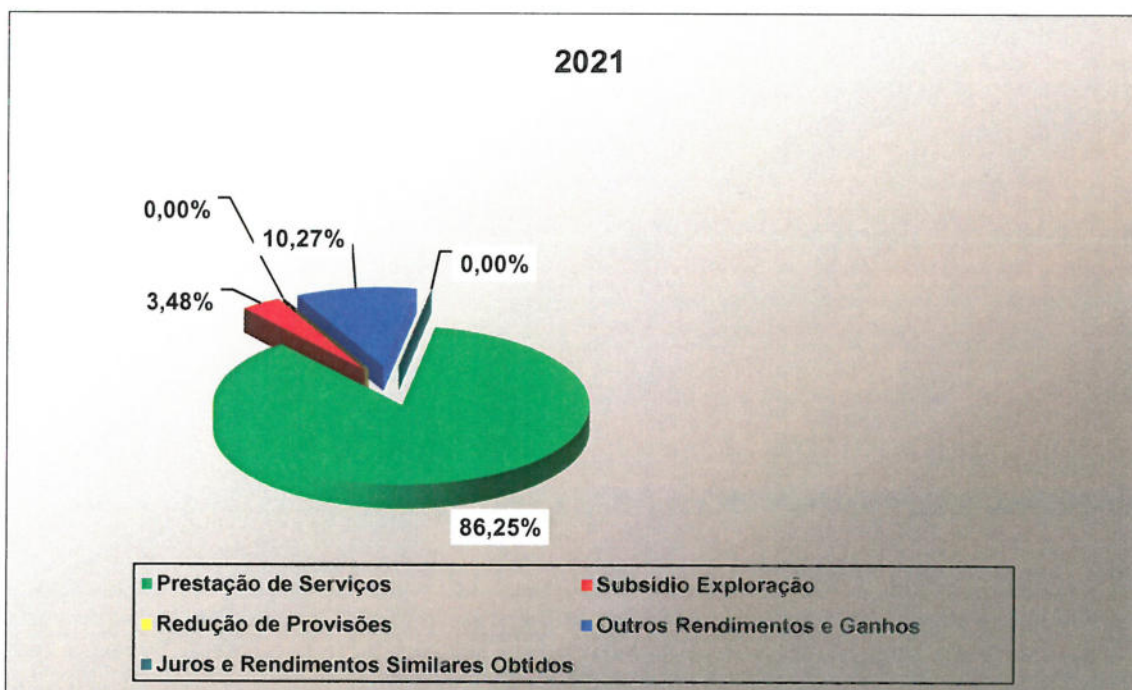
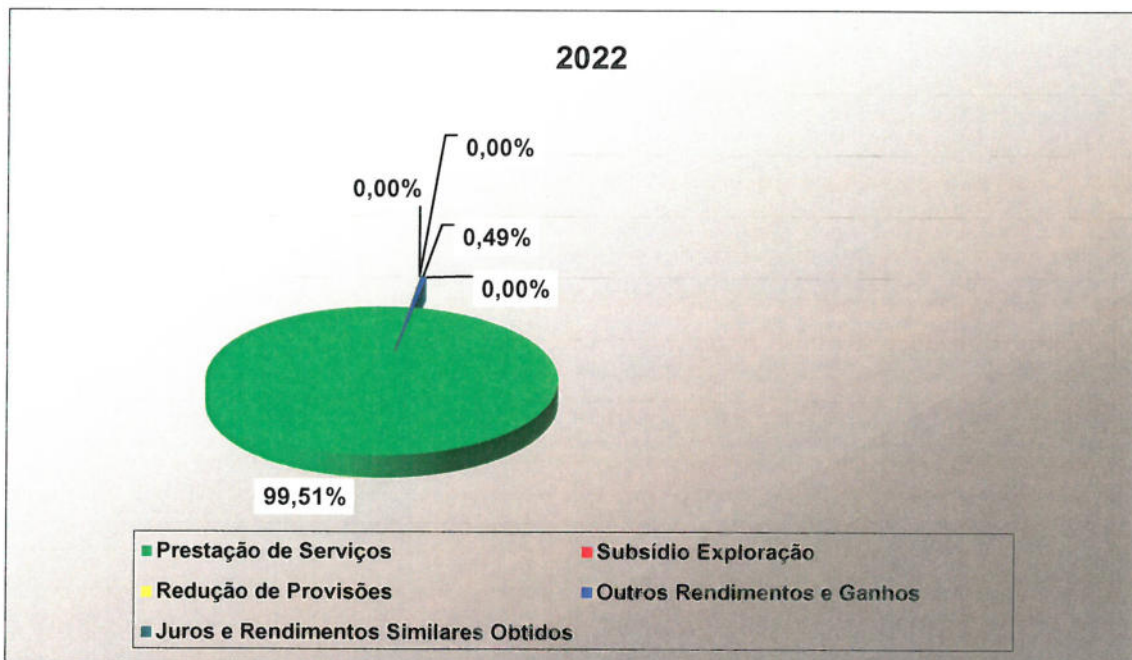
Rubricas	Euros	
	2022 (b)	2021 (a)
Prestações de Serviços	1.560.744,74	1.682.931,42
Subsídios à Exploração	-----	67.848,83
Reversões de Provisões	-----	-----
Outros Rendimentos e Ganhos	7.741,27	200.425,04
Juros, Dividendos e Outros Rendimentos Similares	-----	-----
Total	1.568.486,01	1.951.205,29

Os rendimentos da ANMP incluem:

- Rendimentos de quotizações de associadas, inscrições em congressos, seminários e outras organizações da ANMP;
- Subsídios à exploração (Compete 2020);
- Subsídios ao Investimento (Compete 2020);
- Rendimentos provenientes de outros proveitos suplementares tais como apoios recebidos para a realização de eventos e outras iniciativas da ANMP;
- Alienações de imobilizado
- Rendimentos relacionados com exercícios findos.



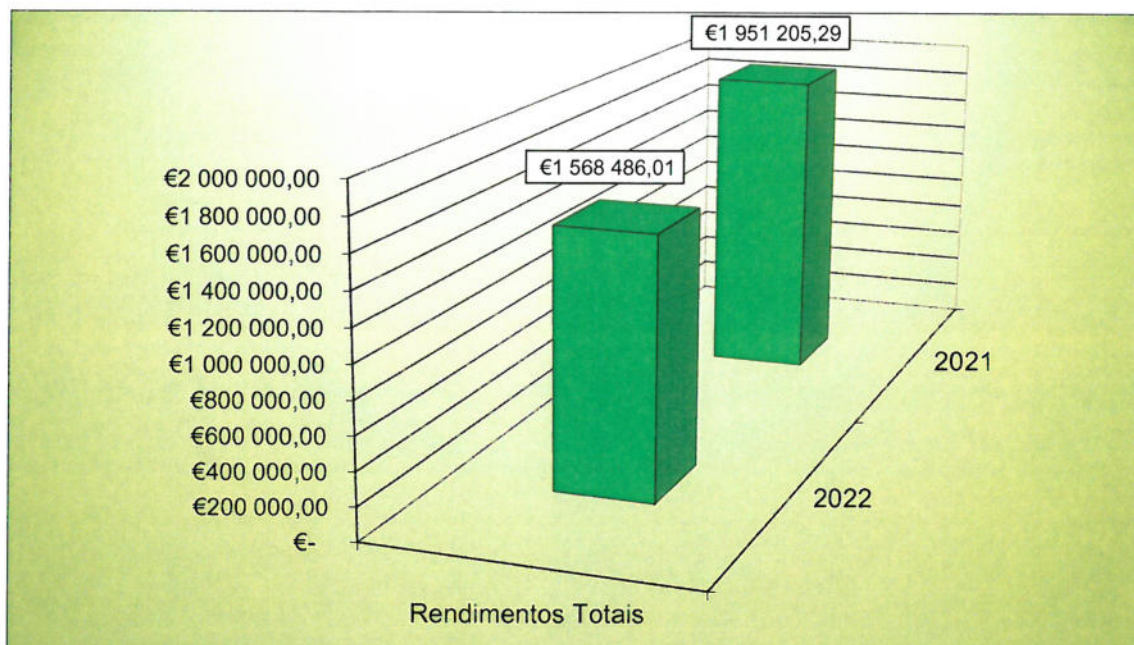
COMPOSIÇÃO DOS RÉDITOS



As quotizações dos associados representam quase a totalidade dos recursos que a ANMP dispõe para financiar a sua atividade. Os outros rendimentos e ganhos obtidos em 2022 referem-se essencialmente aos apoios auferidos no âmbito do prémio de jornalismo local atribuído pela ANMP e o subsídio ao investimento ao abrigo do Compete 2020 (POCI-05-5762-FSE-000117).

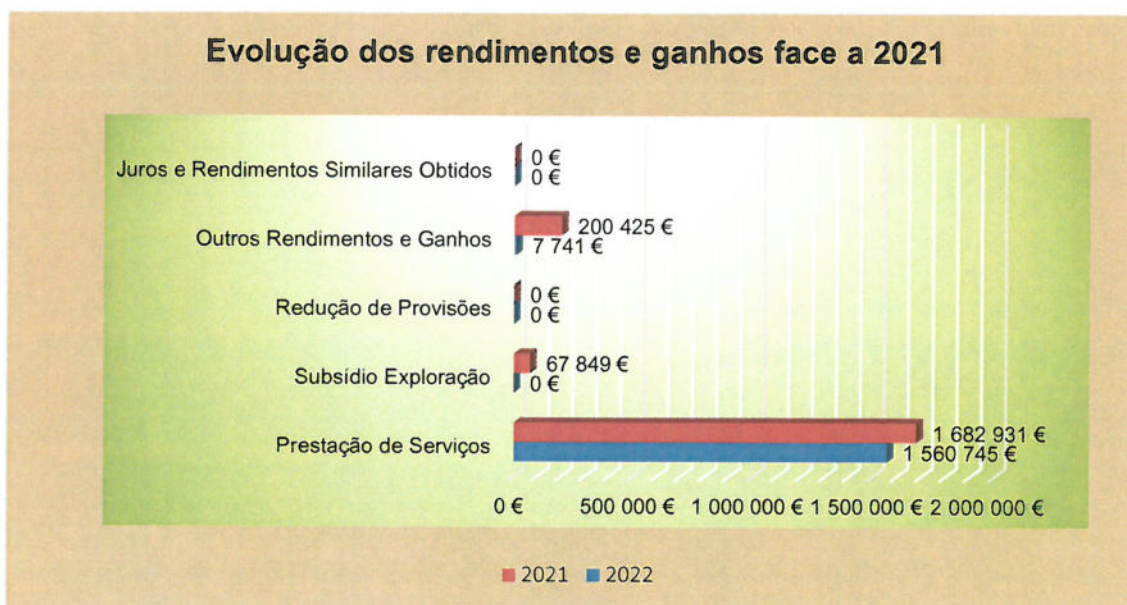



EVOLUÇÃO DOS RENDIMENTOS E GANHOS FACE A 2021



Os rendimentos e ganhos totais da ANMP sofreram um decréscimo de cerca de 19,61% relativamente ao ano de 2021.

Esta dinâmica pode ser observada através da figura que abaixo se apresenta:





Este decréscimo está sobretudo refletido nas contas 7212 – Inscrições Congresso, 7531 – POCI 05-5762-FSE.000117 e 781621 – Patrocínios Congresso, de acordo com quadro que se segue:

	Rúbrica	2022	2021	Variação
72	Prestação de Serviços	1 560 744,74 €	1 682 931,42 €	- 122 186,68 €
721	Associadas	1 560 744,74 €	1 682 931,42 €	- 122 186,68 €
7211	Quotizações	1 560 744,74 €	1 543 431,42 €	17 313,32 €
7212	Inscrições Congresso	- €	139 500,00 €	- 139 500,00 €
75	S. Exploração	- €	67 848,83 €	- 67 848,83 €
7531	POCI-05-5762-FSE.000117	- €	67 848,83 €	- 67 848,83 €
76	Reversões	- €	- €	- €
763	De Provisões	- €	- €	- €
7638	Outras Provisões	- €	- €	- €
78	Outros rendimentos e ganhos	7 741,27 €	200 425,04 €	- 192 683,77 €
781	Rendimentos suplementares	5 157,60 €	195 279,60 €	- 190 122,00 €
7816	O. Rendimentos suplementares	5 157,60 €	195 279,60 €	- 190 122,00 €
78162	Patrocínios	5 157,60 €	195 279,60 €	- 190 122,00 €
781621	Patrocínio Congresso	- €	189 000,00 €	- 189 000,00 €
781622	Patrocínio Prémio de Jornalismo	5 157,60 €	6 279,60 €	- 1 122,00 €
787	Rendimentos e ganhos em investimentos	- €	- €	- €
7871	Alienações	- €	- €	- €
788	Outros	2 583,67 €	5 145,44 €	- 2 561,77 €
7881	Correções períodos anteriores	361,92 €	- €	361,92 €
78811	Correções períodos anteriores	361,92 €	- €	361,92 €
7883	Imputação de Subsídios para o Investimento	2 221,73 €	5 145,44 €	- 2 923,71 €
78831	Compete 2020 - POCI	2 221,73 €	5 145,44 €	- 2 923,71 €
7888	Outros não especificados	0,02 €	- €	0,02 €
TOTAL		1 568 486,01 €	1 951 205,29 €	- 382 719,28 €

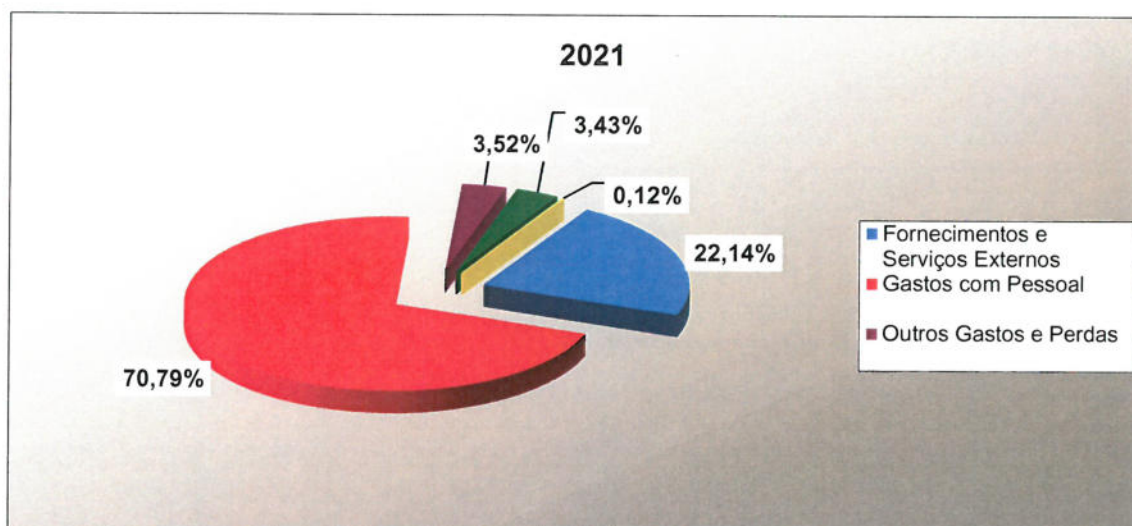
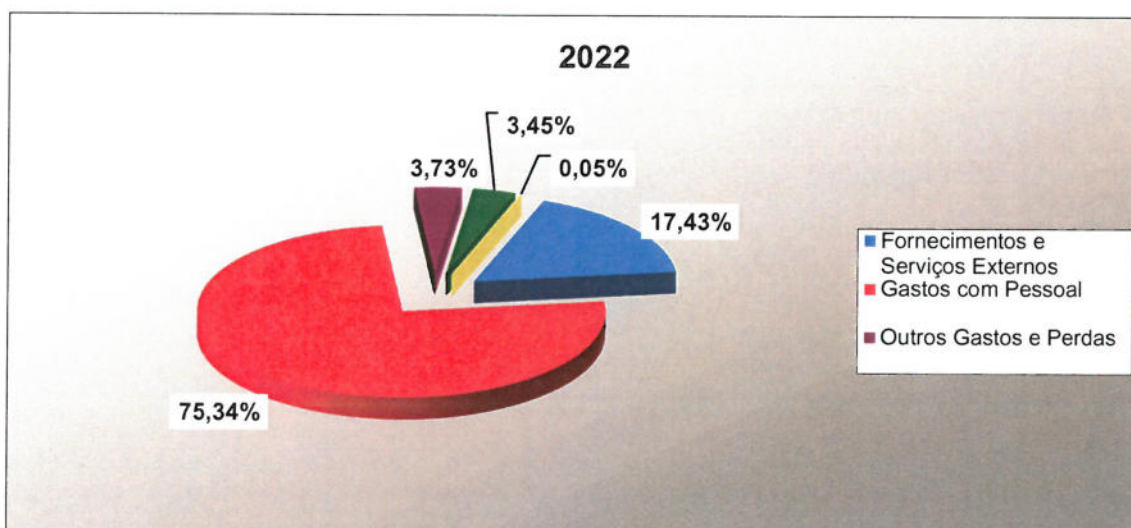


GASTOS

Em 2022 os gastos totais da ANMP cifraram-se em 1 511 943,44 euros.

Rubricas	2022 (b)	2021 a)	Varição (b/a)
Fornecimentos e Serviços Externos	263 548,67 €	349 270,43 €	-24,54%
Gastos com o Pessoal	1 139 056,76 €	1 116 744,83 €	2,00%
Outros Gastos e Perdas	56 399,40 €	55 545,54 €	1,54%
Gastos de Depreciação e Amortização	52 167,87 €	54 058,07 €	-3,50%
Juros e Gastos Similares Suportados	770,74 €	1 898,37 €	-59,40%
TOTAL	1 511 943,44 €	1 577 517,24 €	-4,16%

COMPOSIÇÃO DOS GASTOS





Alterações na composição dos gastos face a 2021



Recursos humanos

Para este montante contribuíram com grande expressão os Gastos com Pessoal, que no final do ano de 2022 somavam 1.139.056,76 euros.

No âmbito dos serviços de higiene, segurança e saúde no trabalho, foram realizados exames e consultas médicas aos funcionários da ANMP.

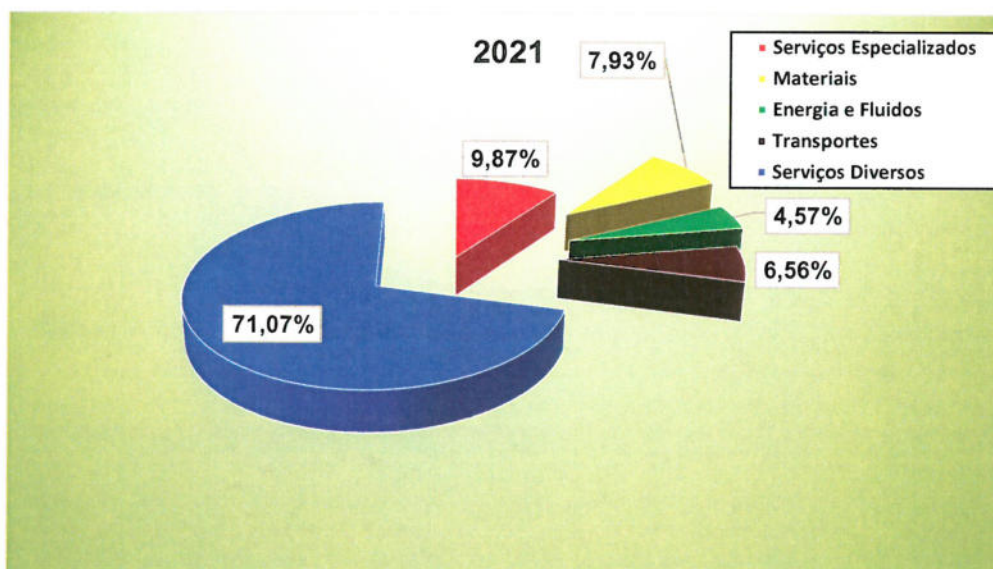
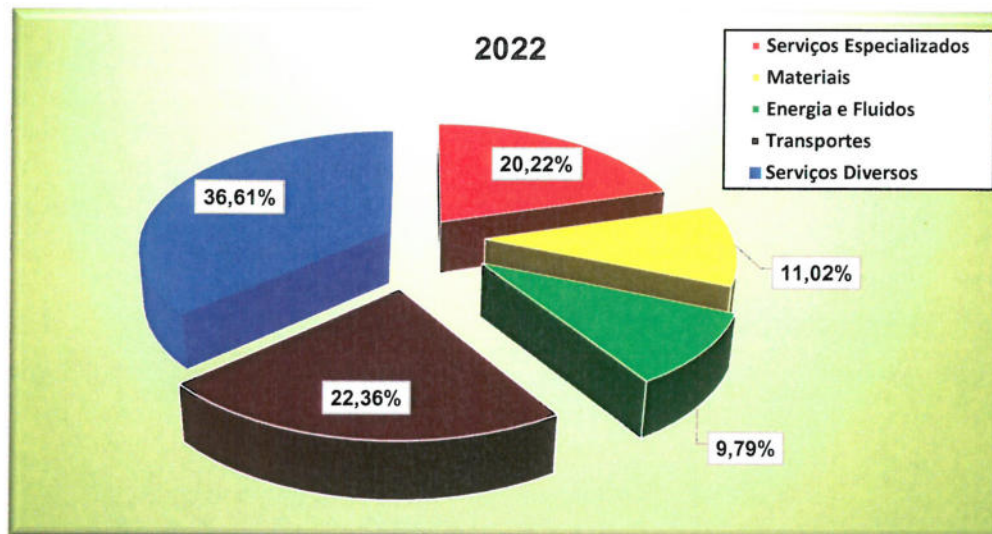
NÚMERO DE PESSOAS AO SERVIÇO A 31 DE DEZEMBRO DE 2022

CATEGORIA PROFISSIONAL	NÚMERO
Dirigentes Superiores de 1.º Grau	1
Dirigentes Superiores de 2.º Grau	1
Técnicos Superiores	17
Assistentes Técnicos	5
Assistentes Operacionais	3
TOTAL	27



FORNECIMENTOS E SERVIÇOS EXTERNOS

COMPOSIÇÃO DA RUBRICA FORNECIMENTO E SERVIÇOS EXTERNOS



Os Forneçimentos e Serviços Externos, atingiram, em 2022, o valor de 263 548,67 Euros. No cômputo geral esta rúbrica sofreu um decréscimo de 24,54 % relativamente ao ano de 2021. Este decréscimo está relacionado sobretudo com a inexistência de custos relacionados com realização do congresso.

Os restantes custos de FSE referem-se:

- o Gastos efetuados com reuniões com entidades oficiais nacionais e internacionais e que, de acordo com a nova classificação SNC, estão incluídos na rubrica Transportes;
- o Honorários pagos a terceiros;
- o Conservação e reparação;
- o À aquisição de materiais, energia e fluidos (combustíveis) necessários para cobrir necessidades de funcionamento;
- o Serviços especializados
- o Outros Serviços contratados na prossecução das atividades desta Associação.

Assim compostos, os Fornecimentos e Serviços Externos representam 17,43% do total dos compromissos assumidos pela ANMP em 2022.

Aprovisionamento

As compras efetuadas pela ANMP seguem as regras estabelecidas pelo Código dos Contratos Públicos e obedecem aos normativos consagrados pela Lei dos Compromissos e Pagamentos em Atraso (LCPA), classificando-se, neste âmbito, como uma entidade sem pagamentos em atraso.

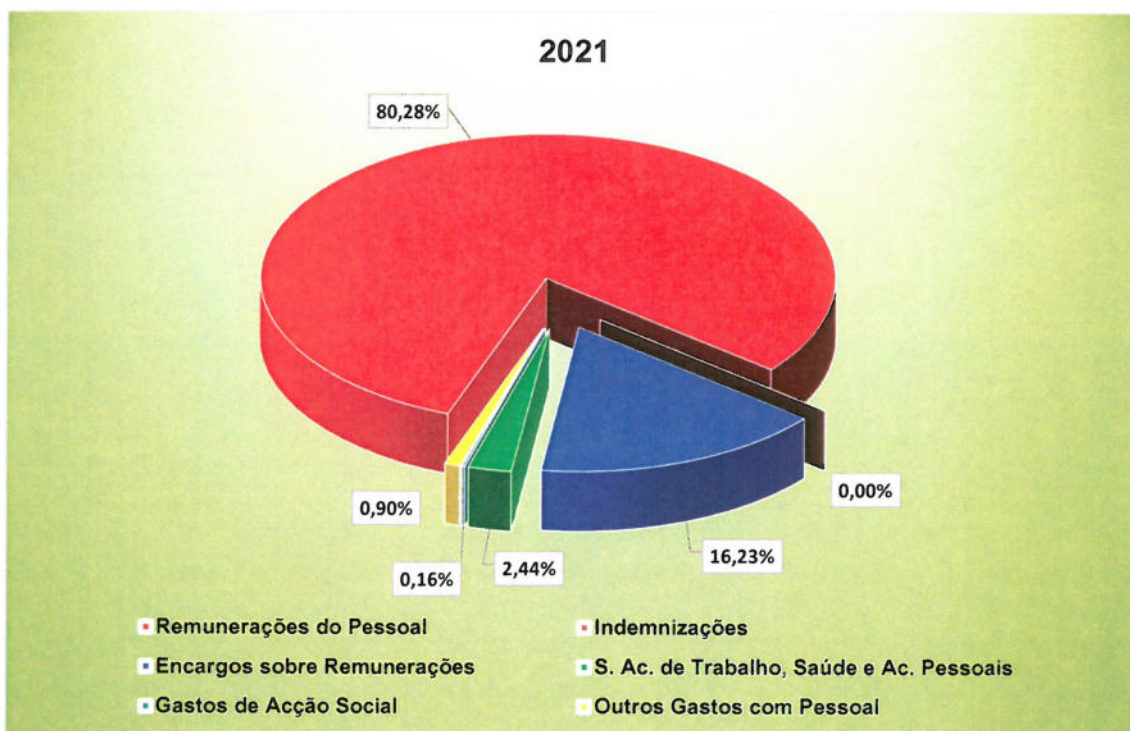
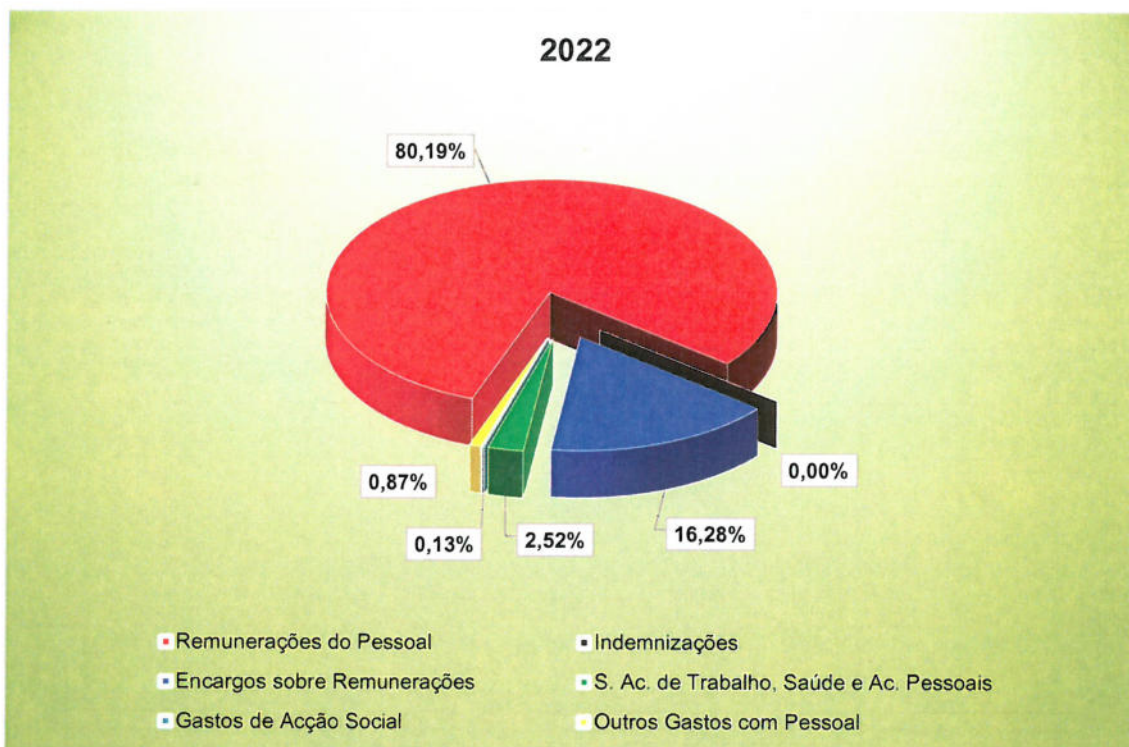
Juros e Gastos Similares suportados

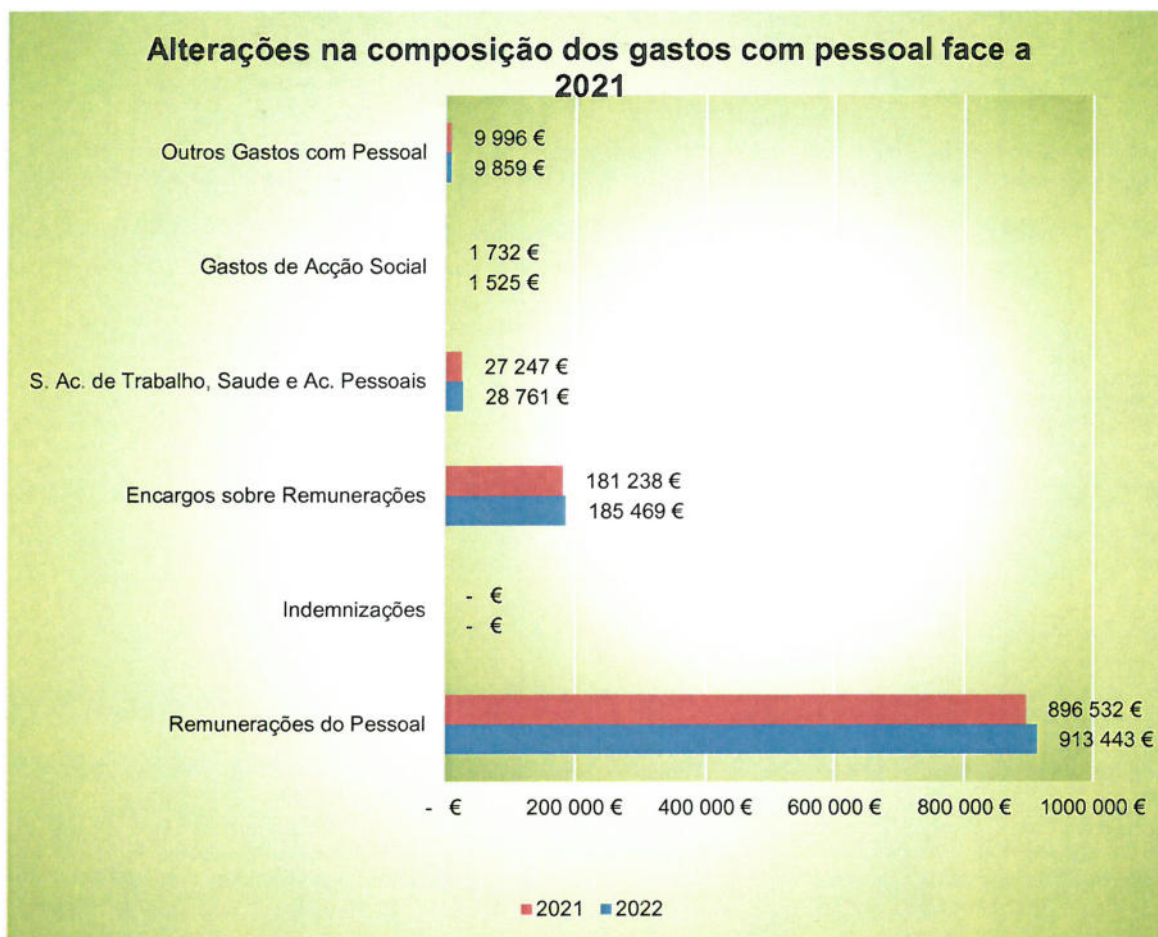
A ANMP não recorreu a qualquer empréstimo bancário, pelo que os gastos financeiros, no valor de 770,74 euros, e assumidos por esta associação, referem-se, sobretudo a serviços e comissões bancárias cobrados ao longo do ano.

Outros Gastos e Perdas

Cumpra ainda salientar que na rubrica Outros Gastos e Perdas continua a ter muita relevância o pagamento de quotizações ao CCRE (Conseil des Communes et Régions D'Europe) e CGLU (Cités et Gouvernements Locaux Unis).

COMPOSIÇÃO DOS GASTOS COM PESSOAL





COMPOSIÇÃO DOS GASTOS COM PESSOAL		
	2022	2021
Remunerações do Pessoal	913 443 €	896 532 €
Indemnizações	- €	- €
Encargos sobre Remunerações	185 469 €	181 238 €
Seguros de Acidentes de Trabalho	28 761 €	27 247 €
Gastos de Acção Social	1 525 €	1 732 €
Outros Gastos com Pessoal	9 859 €	9 996 €
TOTAL	1 139 057 €	1 116 745€

Resultado

Do confronto de rendimentos e gastos acima analisados, obtém-se um resultado positivo de 56 542,57 euros, conforme mapa abaixo.

Rubricas	2022	2021
Rendimentos	1 568 486,01 €	1 951 205,29 €
Gastos	1 511 943,44 €	1 577 517,24 €
Resultado antes do Imposto	56 542,57 €	373 688,05 €

Da leitura dos gráficos que ilustram as variações ocorridas nos custos da ANMP, e também observadas no mapa de Demonstrações de Resultados, verifica-se que houve um decréscimo global do nível de gastos de cerca de 4,16 % para um nível de receita inferior em cerca 19,62% face ao ano anterior, conforme os seguintes mapas:

COMPOSIÇÃO DE GASTOS						
2022		%	2021		%	Variação
Fornecimentos e Serviços Externos	263 548,67 €	17,43%	Fornecimentos e Serviços Externos	349 270,43 €	22,14%	-24,54%
Gastos com Pessoal	1 139 056,76 €	75,34%	Gastos com Pessoal	1 116 744,83 €	70,79%	2,00%
Outros Gastos e Perdas	56 399,40 €	3,73%	Outros Gastos e Perdas	55 545,54 €	3,52%	1,54%
Gastos de Depreciação e Amortização	52 167,87 €	3,45%	Gastos de Depreciação e Amortização	54 058,07 €	3,43%	-3,50%
Juros e Gastos Similares Suportados	770,74 €	0,05%	Juros e Gastos Similares Suportados	1 898,37 €	0,12%	-59,40%
TOTAL	1 511 943,44 €	100%	TOTAL	1 577 517,24 €	100%	-4,16%

COMPOSIÇÃO DE RÉDITOS						
2022		%	2021		%	Variação
Prestação de Serviços	1 560 744,74 €	99,51%	Prestação de Serviços	1 682 931,42 €	86,25%	-7,26%
Subsídio Exploração	- €	0,00%	Subsídio Exploração	67 848,83 €	3,48%	-100,00%
Redução de Provisões	- €	0,00%	Redução de Provisões	- €	0,00%	0,00%
Outros Rendimentos e Ganhos	7 741,27 €	0,49%	Outros Rendimentos e Ganhos	200 425,04 €	10,27%	-96,14%
Juros e Rendimentos Similares Obtidos	- €	0,00%	Juros e Rendimentos Similares Obtidos	- €	0,00%	0,00%
TOTAL	1 568 486,01 €	100%	TOTAL	1 951 205,29 €	100%	-19,61%

ANEXO AO BALANÇO E DEMONSTRAÇÃO DE RESULTADOS

1 – IDENTIFICAÇÃO DA ENTIDADE:

1.1. Designação da entidade

Associação Nacional de Municípios Portugueses

1.2. Sede

Avenida Marnoco e Sousa, n.º 52, em Coimbra

1.3. NIPC

501 627 413

1.4. Natureza da Atividade

A Associação Nacional de Municípios Portugueses (ANMP) é uma entidade de direito privado e de utilidade pública, tendo sido constituída em 22 de fevereiro de 1985. A ANMP tem como fim geral a promoção, defesa, dignificação e representação do Poder Local.

1.5. Sempre que não exista outra referência os montantes encontram-se expressos em unidades de euro.

2 – REFERENCIAL CONTABILÍSTICO DE PREPARAÇÃO DAS DEMONSTRAÇÕES FINANCEIRAS

1.1. Referencial Contabilístico de Preparação das Demonstrações Financeiras

As demonstrações financeiras foram preparadas de acordo com o Sistema de Normalização Contabilística (SNC), aprovado pelo Decreto-Lei n.º 158/2009, de 13 de julho de 2010, face ao previsto no n.º 2 do art.º 3.º desse diploma, no disposto das normas contabilísticas e de relato financeiro (NCRF), aprovadas pelo Aviso n.º 15655/2009, de 7 de setembro, com as consequentes adaptações em função das necessidades de relato financeiro (NCFR) da ANMP.

1.2. Indicação e justificação das disposições do SNC que, em casos excecionais, tenham sido derogadas e dos respetivos efeitos nas demonstrações financeiras, tendo em vista a necessidade de estas darem uma imagem verdadeira e apropriada do ativo, do passivo e dos resultados da entidade.

No presente exercício não foram derogadas quaisquer disposições do SNC.



1.3. Indicação e comentário das contas do Balanço e da Demonstração de Resultados cujos conteúdos não sejam comparáveis com os do exercício anterior

Os valores constantes das demonstrações financeiras do período findo em 31 de dezembro de 2021 são comparáveis em todos os aspetos significativos com os valores do exercício de 2022.

3 – PRINCIPAIS POLÍTICAS CONTABILÍSTICAS

3.1. Bases de mensuração usadas na preparação das demonstrações financeiras

As demonstrações financeiras anexas foram elaboradas a partir dos livros e registos contabilísticos da ANMP, de acordo com as normas contabilísticas e de relato financeiro.

ACTIVOS FIXOS TANGÍVEIS

Os ativos fixos tangíveis adquiridos até 1 de janeiro de 2009 (*data de transição para NCRF*), encontram-se registados ao seu custo de aquisição de acordo com os princípios contabilísticos geralmente aceites em Portugal até àquela data, deduzido das amortizações acumuladas e de perdas por imparidade.

Os ativos fixos tangíveis adquiridos após aquela data encontram-se registados ao custo de aquisição, deduzido das correspondentes depreciações e das perdas por imparidade acumuladas.

As depreciações são calculadas, após a data em que os bens estejam disponíveis para serem utilizados, pelo método da linha reta em conformidade com o período de vida útil estimado para cada grupo de bens.

As despesas de conservação e reparação que não aumentem a vida útil dos ativos nem resultem em benfeitorias ou melhorias significativas nos elementos dos ativos fixos tangíveis são registadas como gastos do exercício em que ocorrem.

As mais ou menos-valias resultantes da venda ou abate do ativo fixo tangível são determinadas como a diferença entre o preço de venda e o valor líquido contabilístico na data de alienação ou abate, sendo registadas na Demonstração dos resultados nas rubricas outros rendimentos e ganhos ou outros gastos e perdas.



LOCAÇÕES (NCRF 9)

Os contratos de locação são classificados como locações financeiras se, através deles, forem transferidos substancialmente todos os riscos e vantagens inerentes à propriedade do ativo e como locações operacionais se, através deles, não forem transferidos substancialmente todos os riscos e vantagens inerentes à posse do ativo.

A classificação das locações em financeiras ou operacionais depende da substância da transação e não da forma do contrato.

Os ativos fixos tangíveis adquiridos mediante contratos de locação financeira, bem como as correspondentes responsabilidades, são contabilizados reconhecendo os ativos fixos tangíveis e as depreciações acumuladas correspondentes e as dívidas pendentes de liquidação de acordo com o plano financeiro contratual. Adicionalmente, os juros incluídos no valor das rendas e as depreciações dos ativos fixos tangíveis são reconhecidos como gastos na Demonstração dos resultados do exercício a que respeitam.

Nas locações consideradas como operacionais, as rendas devidas são reconhecidas como gastos na Demonstração dos resultados numa base linear durante o período do contrato de locação.

IMPARIDADE DE ACTIVOS (NCRF 12)

À data do Balanço é efetuada uma avaliação da existência objetiva de imparidades das quais resulte, nomeadamente, um impacto adverso decorrente de eventos ou alterações de circunstâncias que indiquem que o valor pelo qual os ativos se encontram reconhecidos possa não ser recuperável.

Sempre que a quantia escriturada do ativo for superior à sua quantia recuperável, deve ser reconhecida uma perda por imparidade, registada de imediato na Demonstração dos resultados na rubrica de Perdas por imparidade.

RÉDITO (NCRF 20)

O rédito é valorizado pelo justo valor da contraprestação recebida ou a receber.

O rédito proveniente da venda de bens é reconhecido quando todas as seguintes condições são satisfeitas:

- Todos os riscos e vantagens da propriedade dos bens foram transferidos para o comprador;
- A entidade não mantém qualquer controlo sobre os bens vendidos;

- O montante do rédito pode ser valorizado com fiabilidade;
- É provável que benefícios económicos futuros associados à transação fluam para a Entidade;
- Os custos suportados ou a suportar com a transação podem ser valorizados com fiabilidade.

O rédito proveniente das prestações de serviços é reconhecido, líquido de impostos, pelo justo valor do montante a receber.

O rédito proveniente da prestação de serviços é reconhecido com referência à fase de acabamento da transação à data de relato, desde que todas as seguintes condições sejam satisfeitas:

- O montante do rédito pode ser mensurado com fiabilidade;
- É provável que benefícios económicos futuros associados à transação fluam para a Entidade;
- Os custos suportados ou a suportar com a transação podem ser valorizados com fiabilidade;
- A fase de acabamento da transação à data de relato pode ser valorizada com fiabilidade.

O rédito de juros é reconhecido utilizando o método do juro efetivo, desde que seja provável que benefícios económicos fluam para a Entidade e o seu montante possa ser valorizado com fiabilidade.

CONTABILIZAÇÃO DOS SUBSÍDIOS DO GOVERNO E DIVULGAÇÃO DE APOIOS DO GOVERNO (NCRF 22)

Os subsídios podem dividir-se basicamente em subsídios à exploração e subsídios ao investimento.

Subsídios à exploração são os que têm como objetivo principal cobrir défices de exploração, compensar produtores pela prática de preços regulamentados, subsídios para abate de bens, ou compensar a empresa por incorrer em determinados gastos.

Os subsídios ao investimento destinam-se ao investimento direto em ativos, equipamento produtivo, intangíveis entre outros.

O beneficiário obriga-se a cumprir um plano de investimentos que terá de comprovar e que será objeto de inspeção e fiscalização por parte do organismo que concedeu o subsídio.



Subsídios á exploração não reembolsáveis

Os subsídios á exploração são reconhecidos contabilisticamente, imediatamente, como rendimentos a reconhecer na demonstração de resultados do período.

Poderá existir, eventualmente, periodização económica, ou seja, reconhecer os rendimentos á medida que determinados gastos decorrentes do protocolo estabelecido com a entidade que concedeu o subsídio, vão sendo incorridos.

O critério de contabilização destes subsídios é, assim, muito claro, devem ser levados a resultados á medida que os gastos que pretendem compensar são incorridos.

Subsídios ao investimento não reembolsáveis

Os subsídios não reembolsáveis relacionados com ativos tangíveis e intangíveis devem ser inicialmente reconhecidos nos capitais próprios e subsequentemente:

- Quanto aos que respeitam a ativos tangíveis depreciáveis e intangíveis com vida útil definida, são imputados numa base sistemática como rendimentos durante os períodos necessários para balanceá-los com os gastos relacionados que se pretende que eles compensem (depreciações).

EFEITOS DE ALTERAÇÕES EM TAXAS DE CÂMBIO (NCRF 23)

As transações em moeda estrangeira são convertidas para a moeda funcional à taxa de câmbio da data da transação.

À data de fecho é efetuada a atualização cambial de saldos (itens monetários) em aberto, aplicando a taxa de câmbio em vigor a essa data. As diferenças de câmbio, favoráveis e desfavoráveis, originadas pelas diferenças entre as taxas de câmbio em vigor na data das transações e as vigentes na data das cobranças, dos pagamentos ou à data do Balanço, são registadas como rendimentos e/ou gastos na Demonstração dos resultados do exercício na rubrica de ganhos/perdas cambiais.

INSTRUMENTOS FINANCEIROS

Os instrumentos financeiros encontram-se valorizados de acordo com os seguintes critérios:

Associados e outras dívidas de terceiros

As dívidas de associados ou de outros terceiros são registadas pelo seu valor nominal dado que não vencem juros e o efeito do desconto é considerado imaterial.



Fornecedores e outras dívidas a terceiros

As dívidas a fornecedores ou a outros terceiros são registadas pelo seu valor nominal dado que não vencem juros e o efeito do desconto é considerado imaterial.

Periodizações

As transações são contabilisticamente reconhecidas quando são geradas, independentemente do momento em que são recebidas ou pagas. As diferenças entre os montantes recebidos e pagos e os correspondentes rendimentos e gastos são registados nas rubricas outras contas a receber e a pagar e Diferimentos.

Caixa e Depósitos bancários

Os montantes incluídos na rubrica caixa e seus equivalentes correspondem aos valores em caixa e depósitos bancários, ambos imediatamente realizáveis e sem perda de valor.

Benefícios de empregados

Benefícios a curto prazo: incluem ordenados, salários, contribuições para a segurança social, subsídio de alimentação, subsídios de férias e de Natal, e quaisquer outras retribuições adicionais decididas pontualmente pelo Conselho Diretivo.

Estes benefícios são contabilizados no mesmo período temporal em que o empregado prestou o serviço, numa base não descontada por contrapartida do reconhecimento de um passivo que se extingue com o pagamento respetivo.

Eventos subsequentes

Não existem eventos subsequentes suscetíveis de divulgação

4 - Desagregação dos valores inscritos na rubrica de caixa e em depósitos bancários.

DESCRIÇÃO	CONTA	MONTANTE
TOTAL CAIXA	11	2 054,31 €
DEPÓSITOS À ORDEM	12	1 150 081,51 €
TOTAL DE CAIXA E DEPÓSITOS		1 152 135,82 €



5 – ATIVOS FIXOS TANGÍVEIS:

- a) Os ativos fixos tangíveis adquiridos encontram-se registados ao custo de aquisição, deduzido das correspondentes depreciações e das perdas por imparidades acumuladas;
- b) As amortizações são calculadas pelo método de quotas constantes, numa base anual, de acordo com as taxas aplicáveis por Lei
- c) Vidas úteis ou as taxas de depreciação usadas são as aplicáveis por Lei;
- d) Quantia escriturada bruta e depreciação acumulada (agregada com perdas por imparidade acumuladas) no início e no fim do período; e reconciliação da quantia escriturada no início e no fim do período mostrando as adições, as revalorizações, as alienações, os ativos classificados como detidos para venda, as amortizações, as perdas de imparidade e suas reversões e outras alterações, de acordo com o seguinte quadro:

Descrição	31/12/2021	Adições	Abates	31/12/2022
Edifícios e outras construções	1 130 594,63 €			1 130 594,63 €
Equipamento de transporte	156 241,88 €			156 241,88 €
Equipamento Administrativo	320 724,72 €	6 051,60 €		326 776,32 €
Outros ativos tangíveis	353 132,61 €	98 211,50 €		451 344,11 €
Investimentos em Curso – Reabilitação Ed. Sede ANMP	322 243,00 €	331 744,87€		653 987,87 €
Ativo Bruto Tangível	2 282 936,84 €	436 007,97 €		2 718 944,81 €
Depreciações Acumuladas	1 278 241,20 €	52 167,87 €		1 330 409,07 €
Ativo Líquido Tangível	1 004 695,64 €			1 388 535,74 €



6 – RÉDITO

Quantia de cada categoria significativa de rédito reconhecida durante o período incluindo o rédito proveniente de:

	Rúbrica	2022	2021
72	Prestação de Serviços	1 560 744,74 €	1 682 931,42 €
721	Associadas	1 560 744,74 €	1 682 931,42 €
7211	Quotizações	1 560 744,74 €	1 543 431,42 €
7212	Inscrições Congresso	- €	139 500,00 €
75	S. Exploração	- €	67 848,83 €
7531	POCI-05-5762-FSE.000117	- €	67 848,83 €
76	Reversões	- €	- €
763	De Provisões	- €	- €
7638	Outras Provisões	- €	- €
78	Outros rendimentos e ganhos	7 741,27 €	200 425,04 €
781	Rendimentos suplementares	5 157,60 €	195 279,60 €
7816	O. Rendimentos suplementares	5 157,60 €	195 279,60 €
78162	Patrocínios	5 157,60 €	195 279,60 €
781621	Patrocínio Congresso	- €	189 000,00 €
781622	Patrocínio Prémio de Jornalismo	5 157,60 €	6 279,60 €
787	Rendimentos e ganhos em investimentos	- €	- €
7871	Alienações	- €	- €
788	Outros	2 583,67 €	5 145,44 €
7881	Correções períodos anteriores	361,92 €	- €
78811	Correções períodos anteriores	361,92 €	- €
7883	Imputação de Subsídios para o Investimento	2 221,73 €	5 145,44 €
78831	Compete 2020 - POCI	2 221,73 €	5 145,44 €
7888	Outros não especificados	0,02 €	- €
TOTAL		1 568 486,01 €	1 951 205,29 €



7 – Instrumentos Financeiros

Bases de mensuração utilizadas para os instrumentos financeiros e outras políticas contabilísticas utilizadas para a contabilização de instrumentos financeiros relevantes para a compreensão das demonstrações financeiras

7.1. – Fornecedores/Associados/Outras contas a receber e a pagar/pessoal

- Clientes/Associados – da qual fazem parte todas quotizações e demais operações relacionadas com as Câmaras Municipais que estão associadas à ANMP
- Outras Contas a Receber – Operações com juntas de freguesia e câmaras municipais relativas a seguros de eleitos locais e de bombeiros
- Os saldos credores destas contas, originados por correções de tesouraria e respetiva emissão de notas de crédito, encontram-se refletidos no passivo mantendo assim o princípio contabilístico da não compensação de saldos.
 - Fornecedores
 - Outras contas a pagar

O mesmo princípio é aplicado às contas do Passivo Corrente supra.

8 – Outras Informações

8.1. – Estado e outros entes públicos

Descrição	31/12/2022	31/12/2021
Ativos		
Segurança Social	0,00 €	0,00 €
Imposto sobre o Rendimento	0,00 €	0,00 €
Total	0,00 €	0,00 €
Passivos		
Retenção de impostos sobre rendimentos	15 223,24 €	13 709,50 €
Imposto sobre Valor Acrescentado	0,00 €	42 320,00 €
Contribuições para a Segurança Social	19 872,56 €	17 614,08 €
ADSE	29,40 €	45,07 €
CGA	623,08 €	712,47 €
Outras Tributações FCT e FGT	239,32 €	68,31 €
TOTAL	35 987,60 €	74 469,43 €

BALANÇO A 31.12.2022

Rubricas	Notas	2022	2021
ATIVO			
Ativo não corrente			
Ativos fixos tangíveis		1 388 535,74	1 004 695,64
Ativos Intangíveis		191,04	191,04
Outros ativos financeiros		254 566,90	253 749,28
Subtotal		1 643 293,68	1 258 635,96
Ativo corrente			
Clientes		150 889,61	135 315,93
Adiantamentos a fornecedores		177,03	0,00
Outras contas a receber		61 684,51	161 930,24
Diferimentos		10 588,09	9 809,51
Caixa e depósitos bancários		1 152 135,82	1 554 941,09
Subtotal		1 375 475,06	1 861 996,77
Total do ativo		3 018 768,74	3 120 632,73
CAPITAL PRÓPRIO E PASSIVO			
Capital Próprio			
Resultados transitados		2 857 244,46	2 483 556,41
Outras variações de capital próprio		14 250,00	16 471,73
Subtotal		2 871 494,46	2 500 028,14
Resultado líquido do exercício		56 542,57	373 688,05
Total do capital próprio		2 928 037,03	2 873 716,19
Passivo			
Passivo não corrente			
Subtotal		0,00	0,00
Passivo corrente			
Fornecedores		16 996,95	81 120,73
Adiantamentos de clientes		3 394,50	14 558,93
Estado e outros entes públicos		35 987,60	74 469,43
Financiamentos obtidos		-126,68	0,00
Outras contas a pagar		17 971,29	60 259,40
Diferimentos		16 508,05	16 508,05
Subtotal		90 731,71	246 916,54
Total do Passivo		90 731,71	246 916,54
Total do capital próprio e do passivo		3 018 768,74	3 120 632,73

Contabilidade - (c) Primavera BSS

A Administração/Gerência _____

O Técnico oficial de contas _____

DEMONSTRAÇÃO DE RESULTADOS A 31.12.2022

Conta		Rendimentos e Gastos	Notas	2022	2021
Pos	Neg				
71/72		Vendas e serviços prestados		1 560 744,74	1 682 931,42
75		Subsídios à exploração			67 848,83
785+792	685	Ganhos/Perdas imputados de subsidiárias, associadas e empreendimentos conjuntos			0,00
73		Variação de Inventários na produção			0,00
74		Trabalhos para a própria entidade			0,00
	61	Custo das mercadorias vendidas e das matérias consumidas			0,00
	62	Fornecimentos e serviços externos		-263 548,67	-349 270,43
	63	Gastos com pessoal		-1 139 056,76	-1 116 744,83
7622	652	Imparidades de inventários (perdas/reversões)			0,00
7621	651	Imparidade de dívidas a receber (perdas/reversões)			0,00
763	67	Provisões (aumentos/reduções)			0,00
7623;7627/8	653;657/8	Imparidade de Investimentos não depreciables / amortizáveis (perdas/reversões)			0,00
77	66	Aumentos / Reduções de justo valor			0,00
78...+791		Outros rendimentos e ganhos		7 741,27	200 425,04
	69-685+69	Outros gastos e perdas		-56 399,40	-55 545,54
		Resultado antes de depreciações, gastos de financiamento e impostos		109 481,18	429 644,49
761	64	Gastos / reversões de depreciação e de amortização		-52 167,87	-54 058,07
7624/6	654/6	Imparidade de ativos depreciables / amortizáveis (perdas/reversões)		0,00	0,00
		Resultado operacional (antes de gastos de financiamento e impostos)		57 313,31	375 586,42
7915		Juros e rendimentos similares obtidos		0,00	0,00
	6911/21/81	Juros e gastos similares suportados		-770,74	-1 898,37
		Resultado antes de impostos		56 542,57	373 688,05
	812	Impostos sobre o rendimento do período		0,00	0,00
		Resultado líquido do período		56 542,57	373 688,05

Contabilidade - (c) Primavera BSS

A Administração/Gerência _____

O Técnico oficial de contas _____

Demonstração de Fluxos de Caixa (Método Direto) 31.12.2022

RUBRICAS	NOTAS	2022	2021
Fluxos de caixa de atividades operacionais - Método direto			
Recebimentos de Clientes		2 053 737,05	2 485 604,08
Pagamentos a Fornecedores		-1 339 690,02	-1 338 158,55
Pagamentos ao Pessoal		-583 973,45	-569 500,65
Caixa geradas pelas operações		130 073,58	577 944,88
Pagamento/Recebimento do imposto sobre o rendimento		-530 261,91	-494 095,07
Outros Recebimentos/Pagamentos relativos à atividade operacional		-1 782,83	-892,71
Fluxos das atividades operacionais (1)		-401 971,16	82 957,10
Fluxos de caixa das atividades de investimento			
Pagamentos respeitantes a:			
Ativos fixos tangíveis		0,00	0,00
Ativos intangíveis		0,00	0,00
Investimentos financeiros		-659,54	-548,35
Outros ativos		0,00	0,00
Recebimentos provenientes de:			
Ativos fixos tangíveis		0,00	0,00
Ativos intangíveis		0,00	0,00
Investimentos financeiros		0,00	0,00
Outros ativos		0,00	0,00
Subsídios ao investimento		0,00	0,00
Juros e rendimentos similares		0,00	0,00
Dividendos		0,00	0,00
Fluxos das atividades de investimento (2)		-659,54	-548,35
Fluxos de caixa das atividades de financiamento			
Recebimentos provenientes de			
Financiamentos obtidos		0,00	0,00
Realizações de capital e de outros instrumentos de capital próprio		0,00	0,00
Cobertura de prejuízos		0,00	0,00
Doações		0,00	0,00
Outras operações de financiamento		0,00	0,00
Pagamentos respeitantes a:			
Financiamentos obtidos		0,00	0,00
Juros e gastos similares		-174,57	-206,70
Dividendos		0,00	0,00
Reduções de capital e outros instrumentos de capital próprio		0,00	0,00
Outras operações de financiamento		0,00	0,00
Fluxos de atividades de financiamento (3)		-174,57	-206,70
Variação de caixa e seus equivalentes (1 + 2 + 3)		-402 805,27	82 202,05
Efeitos das diferenças de câmbio		0,00	0,00
Caixa e seus equivalentes no início do período		1 554 941,09	1 472 739,04
Caixa e seus equivalentes no fim do período		1 152 135,82	1 554 941,09

Contabilidade - (c) Primavera BSS

A Administração/Gerência _____

O Técnico oficial de contas _____

DEMONSTRAÇÃO DAS ALTERAÇÕES DE CAPITAL PRÓPRIO

Descrição	Notas						Total do Capital Próprio
		Resultados Transitados	Excedentes Revalorização	Ajustamentos outras variações Capital Próprio	Resultado Líquido Período	Total	
Posição no final de 2021	1	2 483 556,41 €	- €	16 471,73 €	373 688,05 €	2 873 716,19 €	2 873 716,19 €
Alterações no período							
Outra alterações reconhecidas de capital próprio		373 688,05 €		- 2 221,73 €	56 542,57 €	428 008,89 €	428 008,89 €
	2	373 688,05 €	- €	- 2 221,73 €	56 542,57 €	428 008,89 €	428 008,89 €
Resultado líquido do período	3				- 373 688,05 €	- 373 688,05 €	- 373 688,05 €
Resultado Integral	4=2+3	373 688,05 €	- €	- 2 221,73 €	- 317 145,48 €	54 320,84 €	54 320,84 €
Posição no final de 2022	6=1+2+3+5	2 857 244,46 €	- €	14 250,00 €	56 542,57 €	2 928 037,03 €	2 928 037,03 €

Contabilidade - (c) Primavera BSS

A Administração/Gerência _____

O Técnico oficial de contas _____

PARECER DO

CONSELHO FISCAL SOBRE O RELATÓRIO E CONTAS DE 2022

O Conselho Fiscal da Associação Nacional de Municípios Portugueses (ANMP), reunido em 26 de abril de 2023, pelas 14:30, por meios telemáticos, fazendo uso da sua competência que lhe é atribuída pela alínea b) do artigo 20º dos Estatutos, apreciou o Relatório e Conta de 2022.

As rubricas constantes do referido relatório de contas foram detalhadamente analisadas e, nesse âmbito, foi igualmente examinada a evolução dos principais agregados de receita e despesa bem como outros elementos informativos relevantes para a apreciação da situação financeira e patrimonial desta Associação.

Da análise dos mesmos ressalta uma preocupação por parte do Conselho Diretivo da ANMP em prosseguir os fins de defesa, afirmação, unidade e dignificação do Poder Local, para os quais foi criada esta Associação aliada a um empenho na utilização dos recursos financeiros próprios de forma eficiente e racional, assegurada por uma gestão pautada pelo rigor e pela transparência.

Por seu turno, os documentos em análise permitem constatar uma coerente afetação de recursos em quadro que possibilitou, no ano de 2022, alcançar um resultado operacional positivo de 57.313,31€, que após resultado de financiamento negativo no valor de 770,74€ contribuiu para o apuramento do resultado líquido do exercício positivo de 56.542,57€.

Nestes termos, e constatados os cuidados colocados na gestão da ANMP, o Conselho Fiscal emite parecer favorável ao Relatório e Contas de 2022.

Coimbra, 26 de abril de 2023

O Presidente do Conselho Fiscal




Jorge Pinto

Nº DE IDENTIFICAÇÃO FISCAL

 PERÍODO DE TRIBUTAÇÃO

MAPA DE DEPRECIações E AMORTIZAções

NATUREZA DOS ACTIVOS: ACTIVOS FIXOS TANGÍVEIS <input type="checkbox"/> ACTIVOS INTANGÍVEIS <input checked="" type="checkbox"/> ACTIVOS BIOLÓGICOS NÃO CONSUMÍVEIS <input type="checkbox"/> PROPRIEDADES DE INVESTIMENTO <input type="checkbox"/>	MÉTODO UTILIZADO: QUOTAS CONSTANTES <input checked="" type="checkbox"/> QUOTAS DECRESCENTES <input type="checkbox"/> OUTROS <input type="checkbox"/>
---	--



IRC

32

MODELO

Código de acordo com a tabela anexa ao DR 25/2009	Descrição dos elementos do activo	Data		Activos			Depreciações / amortizações e perdas por imparidade contabilizadas no período	Depreciações e amortizações aceites em períodos anteriores	Gastos Fiscais			Perdas por imparidade aceites no período (art. 38.º CIRC)	Taxas perdidas acumuladas	Depreciações / amortizações e perdas de imparidade não aceites como gastos	Depreciações / amortizações e perdas de imparidade recuperadas no período	
		Início de utilização		Valor contabilístico registado	Valor de aquisição ou produção para efeitos fiscais	Nº de anos de utilidade esperada			Depreciações e amortizações							
		Mês	Ano						Taxa %	Taxa corrigida %	Limite fiscal do período					
(1)	(2)	(3)	(4)	(5)	(6)	(7)	(8)	(9)	(10)	(11)	(12)=[(10)x(6)] ou [(6)-(9)]x(11)	(13)	(14)	(15)=(8)-[(12)+(13)]	(16)	
	Transporte															
Elementos que entraram em funcionamento a partir 1 de Janeiro de 1989																
2440	TABELA 2 DIVISÃO 1 GRUPO 5 Programas de computadores															
	LICENÇA ANTIVIRUS PANDA		2008	1 080,00	1 080,00		0,00	1 080,00	0,00	0,00	0,00	0,00	0,00	0,00	0,00	0,00
	GOODSYNC -SOFTWARE PARA CÓPIAS DE S		2009	231,20	231,20		0,00	231,20	0,00	0,00	0,00	0,00	0,00	0,00	0,00	0,00
	LICENÇA PANDA ANTIVÍRUS 3 ANOS		2009	1 189,97	1 189,97		0,00	1 189,97	0,00	0,00	0,00	0,00	0,00	0,00	0,00	0,00
	PROGRAMA ARCVIEW9.XSU		2010	3 732,00	3 732,00		0,00	3 732,00	0,00	0,00	0,00	0,00	0,00	0,00	0,00	0,00
				6 233,17	6 233,17		0,00	6 233,17			0,00	0,00		0,00	0,00	0,00
2475	TABELA 2 DIVISÃO 2 Elementos da propriedade industrial, tais como patentes, marcas, alvarás, processos de fabrico,... plataforma lei dos compromissos		2014	573,18	573,18		0,00	573,18	0,00	0,00	0,00	0,00	0,00	0,00	0,00	0,00
				573,18	573,18		0,00	573,18			0,00	0,00		0,00	0,00	0,00
TOTAL GERAL OU A TRANSPORTAR....				6 806,35	6 806,35		0,00	6 806,35			0,00	0,00		0,00	0,00	0,00

MAPA DE DEPRECIAÇÕES E AMORTIZAÇÕES

Nº DE IDENTIFICAÇÃO FISCAL

501627413

PERÍODO DE TRIBUTAÇÃO

2022



IRC

MODELO

32

NATUREZA DOS ACTIVOS:

- ACTIVOS FIXOS TANGÍVEIS
- ACTIVOS INTANGÍVEIS
- ACTIVOS BIOLÓGICOS NÃO CONSUMÍVEIS
- PROPRIEDADES DE INVESTIMENTO

MÉTODO UTILIZADO:

- QUOTAS CONSTANTES
- QUOTAS DECRESCENTES
- OUTROS

Código de acordo com a tabela anexa ao DR 25/2009	Descrição dos elementos do activo	Data		Activos			Depreciações / amortizações e perdas por imparidade contabilizadas no período	Depreciações e amortizações aceites em períodos anteriores	Gastos Fiscais			Perdas por imparidade aceites no período (art. 38.º CIRC)	Taxas perdidas acumuladas	Depreciações / amortizações e perdas de imparidade não aceites como gastos	Depreciações / amortizações e perdas de imparidade recuperadas no período	
		Início de utilização		Valor contabilístico registado	Valor de aquisição ou produção para efeitos fiscais	Nº de anos de utilidade esperada			Depreciações e amortizações							
		Mês	Ano						Taxa %	Taxa corrigida %	Limite fiscal do período					
(1)	(2)	(3)	(4)	(5)	(6)	(7)	(8)	(9)	(10)	(11)	(12)=[(10)x(6)] ou [(6)-9]x(11)	(13)	(14)	(15)=(8)-[(12)+(13)]	(16)	
	Transporte															
	Elementos que entraram em funcionamento até 31 de Dezembro de 1988															
2015	TABELA 2 DIVISÃO 1 GRUPO 1 Edifícios: Comerciais e administrativos EDIFICIO SEDE		1987	322 314,00	322 314,00		6 446,28	228 356,25	2,00	0,00	6 446,28	0,00	0,00	0,00	0,00	
				322 314,00	322 314,00		6 446,28	228 356,25			6 446,28	0,00			0,00	
TOTAL GERAL OU A TRANSPORTAR....				322 314,00	322 314,00		6 446,28	228 356,25			6 446,28	0,00			0,00	

Nº DE IDENTIFICAÇÃO FISCAL

 PERÍODO DE TRIBUTAÇÃO


MAPA DE DEPRECIações E AMORTIZAções

NATUREZA DOS ACTIVOS:

ACTIVOS FIXOS TANGÍVEIS
 ACTIVOS INTANGÍVEIS
 ACTIVOS BIOLÓGICOS NÃO CONSUMÍVEIS
 PROPRIEDADES DE INVESTIMENTO

MÉTODO UTILIZADO:

QUOTAS CONSTANTES
 QUOTAS DECRESCENTES
 OUTROS



Código de acordo com a tabela anexa ao DR 25/2009	Descrição dos elementos do activo	Data		Activos			Depreciações / amortizações e perdas por imparidade contabilizadas no período	Gastos Fiscais					Taxas perdidas acumuladas	Depreciações / amortizações e perdas de imparidade não aceites como gastos	Depreciações / amortizações e perdas de imparidade recuperadas no período	
		Início de utilização		Valor contabilístico registado	Valor de aquisição ou produção para efeitos fiscais	Nº de anos de utilidade esperada		Depreciações e amortizações aceites em períodos anteriores	Depreciações e amortizações			Perdas por imparidade aceites no período (art. 38.º CIRC)				
		Mês	Ano						Taxa %	Taxa corrigida %	Limite fiscal do período					
(1)	(2)	(3)	(4)	(5)	(6)	(7)	(8)	(9)	(10)	(11)	(12)=[(10)x(6)] ou [(6)-(9)]x(11)	(13)	(14)	(15)=(8)-[(12)+(13)]	(16)	
	Transporte			322 314,00	322 314,00		6 446,28	228 356,25			6 446,28					
Elementos que entraram em funcionamento a partir 1 de Janeiro de 1989																
1565	TABELA 1 DIVISÃO 7 GRUPO 1 Mobiliário CADEIRA RODADA CACP-R10		2011	129,15	129,15		0,00	129,15	0,00	0,00	0,00	0,00	0,00		0,00	0,00
				129,15	129,15		0,00	129,15			0,00	0,00			0,00	0,00
1615	TABELA 1 DIVISÃO 7 GRUPO 2 ALÍNEA A Aparelhagem e mobiliário de uso específico Aspirador Hoover TCR4205		2013	122,00	122,00		0,00	122,00	0,00	0,00	0,00	0,00	0,00		0,00	0,00
				122,00	122,00		0,00	122,00			0,00	0,00			0,00	0,00
2015	TABELA 2 DIVISÃO 1 GRUPO 1 Edifícios: Comerciais e administrativos Sede - Edifício Novo (Ampliação)	7	2021	513 444,70	513 444,70		10 268,89	5 134,45	2,00	0,00	10 268,89	0,00	0,00		0,00	0,00
2045	Obras de pavimentação de pedra, cimento, betão, etc OBRAS CONSERVAÇÃO DELEGAÇÃO ANMP	7	2018	2 204,75	2 204,75		110,24	385,84	5,00	0,00	110,24	0,00	0,00		0,00	0,00
				515 649,45	515 649,45		10 379,13	5 520,29			10 379,13	0,00			0,00	0,00
2130	TABELA 2 DIVISÃO 1 GRUPO 2 Centrais telefónicas privadas TELEMOVEL NOKIA 8810		1998	897,34	897,34		0,00	897,34	0,00	0,00	0,00	0,00	0,00		0,00	0,00
	TELEMOVEL NOKIA 7110		2000	398,54	398,54		0,00	398,54	0,00	0,00	0,00	0,00	0,00		0,00	0,00
	EQUIPAMENTO DE COMUNICAÇÃO		2006	2 278,43	2 278,43		0,00	2 278,43	0,00	0,00	0,00	0,00	0,00		0,00	0,00
	TELEFONE YEALINK		2014	130,24	130,24		13,02	104,16	10,00	0,00	13,02	0,00	0,00		0,00	0,00
2170	Radiofónicas, radiotelegráficas e de televisão (instalações privadas) FAX MULTIFUNÇÕES SAMSUNG		2007	304,99	304,99		0,00	304,99	0,00	0,00	0,00	0,00	0,00		0,00	0,00
TOTAL GERAL OU A TRANSPORTAR....				842 224,14	842 224,14		16 838,43	238 111,15			16 838,43	0,00			0,00	0,00

Nº DE IDENTIFICAÇÃO FISCAL

501627413

PERÍODO DE TRIBUTAÇÃO

2022

MAPA DE DEPRECIações E AMORTIZAções

NATUREZA DOS ACTIVOS:

- ACTIVOS FIXOS TANGÍVEIS
- ACTIVOS INTANGÍVEIS
- ACTIVOS BIOLÓGICOS NÃO CONSUMÍVEIS
- PROPRIEDADES DE INVESTIMENTO

MÉTODO UTILIZADO:

- QUOTAS CONSTANTES
- QUOTAS DECRESCENTES
- OUTROS



IRC

MODELO

32

Código de acordo com a tabela anexa ao DR 25/2009	Descrição dos elementos do activo	Data		Activos			Depreciações / amortizações e perdas por imparidade contabilizadas no período	Depreciações e amortizações aceites em períodos anteriores	Gastos Fiscais			Taxas perdidas acumuladas	Depreciações / amortizações e perdas de imparidade não aceites como gastos	Depreciações / amortizações e perdas de imparidade recuperadas no período	
		Início de utilização		Valor contabilístico registado	Valor de aquisição ou produção para efeitos fiscais	Nº de anos de utilidade esperada			Depreciações e amortizações						Perdas por imparidade aceites no período (art. 38.º CIRC)
		Mês	Ano						Taxa %	Taxa corrigida %	Limite fiscal do período				
(1)	(2)	(3)	(4)	(5)	(6)	(7)	(8)	(9)	(10)	(11)	(12)=[(10)x(6)] ou [(6)-(9)]x(11)	(13)	(14)	(15)=(8)-[(12)+(13)]	(16)
	Transporte			842 224,14	842 224,14		16 838,43	238 111,15			16 838,43				
2175	Refeitórios e cozinhas privativas														
	Frigorífico LG GRB-3925-T INOX		2010	589,00	589,00		0,00	589,00	0,00	0,00	0,00	0,00	0,00	0,00	0,00
2195	Não especificadas														
	INSTALAÇÃO DE EQUIPAMENTO ANTI-INCE		2008	1 628,11	1 628,11		0,00	1 628,11	0,00	0,00	0,00	0,00	0,00	0,00	0,00
	SISTEMA DE SEGURANÇA		2008	854,26	854,26		0,00	854,26	0,00	0,00	0,00	0,00	0,00	0,00	0,00
				7 080,91	7 080,91		13,02	7 054,83			13,02	0,00		0,00	0,00
2200	TABELA 2 DIVISÃO 1 GRUPO 3														
	Aparelhagem e máquinas electrónicas														
	ACESSORIOS MAQ FOT DIGITAL CANON		2006	568,93	568,93		0,00	568,93	0,00	0,00	0,00	0,00	0,00	0,00	0,00
	MÁQUINA FOTOGRAFICA DIGITAL - POWERS		2006	1 131,35	1 131,35		0,00	1 131,35	0,00	0,00	0,00	0,00	0,00	0,00	0,00
	MATERIAL DE FOTOGRAFIA- FLASH SPEEDL		2006	445,28	445,28		0,00	445,28	0,00	0,00	0,00	0,00	0,00	0,00	0,00
	DECK DE CASSETTES		2006	157,30	157,30		0,00	157,30	0,00	0,00	0,00	0,00	0,00	0,00	0,00
	TELEFONE DIGITAL-CENTRAL TELFÓNICA		2010	214,06	214,06		0,00	214,06	0,00	0,00	0,00	0,00	0,00	0,00	0,00
	CONJUNTO PROJETOR VIDEO,TELA E CABO		2014	601,80	601,80		0,00	601,80	0,00	0,00	0,00	0,00	0,00	0,00	0,00
2205	Aparelhagem de reprodução de som														
	EQUIPAMENTO DE GRAVAÇÃO E REPRODUÇ		2007	398,99	398,99		0,00	398,99	0,00	0,00	0,00	0,00	0,00	0,00	0,00
	SISTEMA DE SOM		2007	4 595,58	4 595,58		0,00	4 595,58	0,00	0,00	0,00	0,00	0,00	0,00	0,00
	MICROFONE		2007	330,33	330,33		0,00	330,33	0,00	0,00	0,00	0,00	0,00	0,00	0,00
	RACK COM RODAS- EQUIPAMENTO DE SOM		2006	423,50	423,50		0,00	423,50	0,00	0,00	0,00	0,00	0,00	0,00	0,00
	UNIDADES DE DELEGADO - SISTEMA DE SC		2006	1 197,90	1 197,90		0,00	1 197,90	0,00	0,00	0,00	0,00	0,00	0,00	0,00
	MESA DE CONTROLE/ALIMENTAÇÃO - SISTE		2006	1 281,45	1 281,45		0,00	1 281,45	0,00	0,00	0,00	0,00	0,00	0,00	0,00
	EQUALIZADOR GRÁFICO - SISTEMA SOM		2006	223,85	223,85		0,00	223,85	0,00	0,00	0,00	0,00	0,00	0,00	0,00
	AMPLIFICADOR STEREO		2006	665,50	665,50		0,00	665,50	0,00	0,00	0,00	0,00	0,00	0,00	0,00
	MESA DE MISTURA YAMAHA		2006	592,90	592,90		0,00	592,90	0,00	0,00	0,00	0,00	0,00	0,00	0,00
	COLUMNAS DE SOM MUSICSON		2006	363,00	363,00		0,00	363,00	0,00	0,00	0,00	0,00	0,00	0,00	0,00
TOTAL GERAL OU A TRANSPORTAR....				858 487,23	858 487,23		16 838,43	254 374,24			16 838,43	0,00		0,00	0,00

Nº DE IDENTIFICAÇÃO FISCAL

501627413

PERÍODO DE TRIBUTAÇÃO

2022

MAPA DE DEPRECIações E AMORTIZAÇÕES

NATUREZA DOS ACTIVOS:

ACTIVOS FIXOS TANGÍVEIS
 ACTIVOS INTANGÍVEIS
 ACTIVOS BIOLÓGICOS NÃO CONSUMÍVEIS
 PROPRIEDADES DE INVESTIMENTO

MÉTODO UTILIZADO:

QUOTAS CONSTANTES
 QUOTAS DECRESCENTES
 OUTROS



IRC

MODELO

32

Código de acordo com a tabela anexa ao DR 25/2009	Descrição dos elementos do activo	Data		Activos			Depreciações / amortizações e perdas por imparidade contabilizadas no período	Gastos Fiscais				Depreciações / amortizações e perdas por imparidade aceites no período (art. 38.º CIRC)	Taxas perdidas acumuladas	Depreciações / amortizações e perdas de imparidade não aceites como gastos	Depreciações / amortizações e perdas de imparidade recuperadas no período	
		Início de utilização		Valor contabilístico registado	Valor de aquisição ou produção para efeitos fiscais	Nº de anos de utilidade esperada		Depreciações e amortizações aceites em períodos anteriores	Depreciações e amortizações							Perdas por imparidade aceites no período (art. 38.º CIRC)
		Mês	Ano						Taxa %	Taxa corrigida %	Limite fiscal do período					
(1)	(2)	(3)	(4)	(5)	(6)	(7)	(8)	(9)	(10)	(11)	(12)=[(10)x(6)] ou [(6)-(9)]x(11)	(13)	(14)	(15)=(8)-[(12)+(13)]	(16)	
	Transporte			858 487,23	858 487,23		16 838,43	254 374,24			16 838,43					
2210	EQUIPAMENTO DE PROJECCÃO GABINETE I		2008	1 668,34	1 668,34		0,00	1 668,34	0,00	0,00	0,00	0,00	0,00	0,00	0,00	
	GRAVADOR LG EXTERNO		2008	94,00	94,00		0,00	94,00	0,00	0,00	0,00	0,00	0,00	0,00	0,00	
	Aparelhos de ar condicionado															
	SISTEMA DE AR CONDICIONADO		2007	1 499,00	1 499,00		0,00	1 499,00	0,00	0,00	0,00	0,00	0,00	0,00	0,00	
	SISTEMA DE AR CONDICIONADO		2007	1 161,60	1 161,60		0,00	1 161,60	0,00	0,00	0,00	0,00	0,00	0,00	0,00	
	APARELHOS DE AR CONDICIONADO -DELEG		2014	2 498,50	2 498,50		0,00	2 498,50	0,00	0,00	0,00	0,00	0,00	0,00	0,00	
	SISTEMA DE CLIMATIZAÇÃO MITSUBISHI		2016	1 656,81	1 656,81		207,10	1 242,60	12,50	0,00	207,10	0,00	0,00	0,00	0,00	
2215	Bomba de Calor AC		2010	18 264,95	18 264,95		0,00	18 264,95	0,00	0,00	0,00	0,00	0,00	0,00	0,00	
	Aparelhos de aquecimento (irradiadores e outros)															
	RADIADORES DELEGAÇÃO LX		2011	85,80	85,80		0,00	85,80	0,00	0,00	0,00	0,00	0,00	0,00	0,00	
	IRRADIADORES A ÓLEO - DELEGAÇÃO DE L		2011	85,80	85,80		0,00	85,80	0,00	0,00	0,00	0,00	0,00	0,00	0,00	
2240	Computadores															
	FOTOCOPIADORA E FAX- KONICA MINOLTA		2005	847,00	847,00		0,00	847,00	0,00	0,00	0,00	0,00	0,00	0,00	0,00	
	IMPRESSORA ELTRON P3301 USB		2005	1 789,88	1 789,88		0,00	1 789,88	0,00	0,00	0,00	0,00	0,00	0,00	0,00	
	COMPUTADOR PESSOAL		2005	685,44	685,44		0,00	685,44	0,00	0,00	0,00	0,00	0,00	0,00	0,00	
	COMPUTADOR PESSOAL		2005	1 586,03	1 586,03		0,00	1 586,03	0,00	0,00	0,00	0,00	0,00	0,00	0,00	
	FAX SAMSUNG SCX 4216		2005	331,12	331,12		0,00	331,12	0,00	0,00	0,00	0,00	0,00	0,00	0,00	
	Kit controlador de rede workcentre		2004	1 676,45	1 676,45		0,00	1 676,45	0,00	0,00	0,00	0,00	0,00	0,00	0,00	
	COMPUTADOR DELEGAÇÃO DE TIMOR		2008	417,32	417,32		0,00	417,32	0,00	0,00	0,00	0,00	0,00	0,00	0,00	
	MONITOR VIEWSONIC 20 WIDE VA20		2008	578,27	578,27		0,00	578,27	0,00	0,00	0,00	0,00	0,00	0,00	0,00	
	COMPUTADORES PORTATEIS OFFICE BOX		2008	900,00	900,00		0,00	900,00	0,00	0,00	0,00	0,00	0,00	0,00	0,00	
	SERVIDOR HP ML110G5 3065 250Gb		2008	1 350,00	1 350,00		0,00	1 350,00	0,00	0,00	0,00	0,00	0,00	0,00	0,00	
	COMPUTADORES HP de5800 SFF+Office SB		2008	9 660,00	9 660,00		0,00	9 660,00	0,00	0,00	0,00	0,00	0,00	0,00	0,00	
	COMPUTADOR HP DC5800 SFF+ OFFICE PR		2008	1 008,00	1 008,00		0,00	1 008,00	0,00	0,00	0,00	0,00	0,00	0,00	0,00	
	COMPUTADORES PORTATEIS HP 6730S C2D		2008	1 814,40	1 814,40		0,00	1 814,40	0,00	0,00	0,00	0,00	0,00	0,00	0,00	
TOTAL GERAL OU A TRANSPORTAR....				908 145,94	908 145,94		17 045,53	303 618,74			17 045,53	0,00		0,00	0,00	

Nº DE IDENTIFICAÇÃO FISCAL

501627413

PERÍODO DE TRIBUTAÇÃO

2022

MAPA DE DEPRECIÇÕES E AMORTIZAÇÕES

NATUREZA DOS ACTIVOS:

- ACTIVOS FIXOS TANGÍVEIS
- ACTIVOS INTANGÍVEIS
- ACTIVOS BIOLÓGICOS NÃO CONSUMÍVEIS
- PROPRIEDADES DE INVESTIMENTO

MÉTODO UTILIZADO:

- QUOTAS CONSTANTES
- QUOTAS DECRESCENTES
- OUTROS



IRC

MODELO

32

Código de acordo com a tabela anexa ao DR 25/2009	Descrição dos elementos do activo	Data		Activos			Depreciações / amortizações e perdas por imparidade contabilizadas no período	Depreciações e amortizações aceites em períodos anteriores	Gastos Fiscais			Perdas por imparidade aceites no período (art. 38.º CIRC)	Taxas perdidas acumuladas	Depreciações / amortizações e perdas de imparidade não aceites como gastos	Depreciações / amortizações e perdas de imparidade recuperadas no período
		Início de utilização		Valor contabilístico registado	Valor de aquisição ou produção para efeitos fiscais	Nº de anos de utilidade esperada			Depreciações e amortizações						
		Mês	Ano						Taxa %	Taxa corrigida %	Limite fiscal do período				
(1)	(2)	(3)	(4)	(5)	(6)	(7)	(8)	(9)	(10)	(11)	(12)=[(10)x(6)] ou [(6)-(9)]x(11)	(13)	(14)	(15)=(8)-[(12)+(13)]	(16)
	Transporte			908 145,94	908 145,94		17 045,53	303 618,74			17 045,53				
	COMPUTADORES HP DC 5800 SFF+OFFICE		2008	9 660,00	9 660,00		0,00	9 660,00	0,00	0,00	0,00	0,00	0,00	0,00	0,00
	HP DC 5800 SFFF+OFFICE PRO		2008	2 016,00	2 016,00		0,00	2 016,00	0,00	0,00	0,00	0,00	0,00	0,00	0,00
	HP 6730S C2D T5870/2GB/250GB		2008	1 814,40	1 814,40		0,00	1 814,40	0,00	0,00	0,00	0,00	0,00	0,00	0,00
	EQUIPAMENTO DE INTERLIGAÇÃO DE REDE		2009	490,00	490,00		0,00	490,00	0,00	0,00	0,00	0,00	0,00	0,00	0,00
	computador Touchsmart HP		2009	1 249,00	1 249,00		0,00	1 249,00	0,00	0,00	0,00	0,00	0,00	0,00	0,00
	disco externo western digital 2TB		2013	237,88	237,88		0,00	237,88	0,00	0,00	0,00	0,00	0,00	0,00	0,00
	APPLE MB Pro 13		2014	1 399,00	1 399,00		0,00	1 398,87	0,00	0,00	0,00	0,00	0,00	0,00	0,00
	APPLE IPAD 64GB		2014	789,00	789,00		0,00	788,91	0,00	0,00	0,00	0,00	0,00	0,00	0,00
	PC SERVIDOR CONTABILIDADE		2014	918,07	918,07		0,00	917,97	0,00	0,00	0,00	0,00	0,00	0,00	0,00
	MONITORES PC		2014	472,20	472,20		0,00	472,15	0,00	0,00	0,00	0,00	0,00	0,00	0,00
	TOSHIBA Z3012V 17-4		2014	1 299,00	1 299,00		0,00	1 298,88	0,00	0,00	0,00	0,00	0,00	0,00	0,00
	TOSHIBA Z30-12V 17 - 4		2014	1 299,00	1 299,00		0,00	1 298,88	0,00	0,00	0,00	0,00	0,00	0,00	0,00
	APPLE IPAD 15 GB		2014	509,00	509,00		0,00	508,95	0,00	0,00	0,00	0,00	0,00	0,00	0,00
	APPLE IPAD 16GB		2014	1 018,00	1 018,00		0,00	1 017,90	0,00	0,00	0,00	0,00	0,00	0,00	0,00
	APPLE IPAD II 16 MC773		2014	469,00	469,00		0,00	468,96	0,00	0,00	0,00	0,00	0,00	0,00	0,00
	TABLET SAMSUNG 3.8		2014	269,90	269,90		0,00	269,88	0,00	0,00	0,00	0,00	0,00	0,00	0,00
	HP ML 310 E d8 e3-1229V3 8 Gb 2*1Tb		2015	2 538,72	2 538,72		0,00	2 538,72	0,00	0,00	0,00	0,00	0,00	0,00	0,00
	SERVIDOR HP PROLIANT ML 10 GEN9 E3-12		2017	642,06	642,06		0,00	642,06	0,00	0,00	0,00	0,00	0,00	0,00	0,00
	SAMSUNG SERIE 850 EVO SSD 500 GB		2017	4 247,19	4 247,19		0,00	4 247,19	0,00	0,00	0,00	0,00	0,00	0,00	0,00
	PORTATIL APPLE MACBOOK PRO 13"		2017	2 375,13	2 375,13		0,00	2 375,13	0,00	0,00	0,00	0,00	0,00	0,00	0,00
	PORTATIL DELL XPS 13 9370		2018	1 931,10	1 931,10		0,00	1 931,10	0,00	0,00	0,00	0,00	0,00	0,00	0,00
	APPLE IPAD PRO 10.5"	7	2018	1 079,00	1 079,00		0,00	1 079,00	0,00	0,00	0,00	0,00	0,00	0,00	0,00
	2 SERVIDORES DELL POWEREDGE T 440 CT	5	2019	7 466,10	7 466,10		830,23	6 635,87	11,12	0,00	830,23	0,00	0,00	0,00	0,00
	HP PROBOOL X360 440 G1	7	2019	22 729,17	22 729,17		3 790,09	18 939,08	16,68	0,00	3 790,09	0,00	0,00	0,00	0,00
	HP PROBOOL X360 440 G1	7	2019	10 696,08	10 696,08		1 783,58	8 912,50	16,68	0,00	1 783,58	0,00	0,00	0,00	0,00
	TOTAL GERAL OU A TRANSPORTAR....			985 759,94	985 759,94		23 449,43	374 828,02			23 449,43	0,00		0,00	0,00

Nº DE IDENTIFICAÇÃO FISCAL

501627413

PERÍODO DE TRIBUTAÇÃO

2022

MAPA DE DEPRECIÇÕES E AMORTIZAÇÕES

NATUREZA DOS ACTIVOS:

ACTIVOS FIXOS TANGÍVEIS

ACTIVOS INTANGÍVEIS

ACTIVOS BIOLÓGICOS NÃO CONSUMÍVEIS

PROPRIEDADES DE INVESTIMENTO

MÉTODO UTILIZADO:

QUOTAS CONSTANTES

QUOTAS DECRESCENTES

OUTROS



IRC

MODELO

32

Código de acordo com a tabela anexa ao DR 25/2009	Descrição dos elementos do activo	Data		Activos			Depreciações / amortizações e perdas por imparidade contabilizadas no período	Gastos Fiscais					Depreciações / amortizações e perdas por imparidade aceites no período (art. 38.º CIRC)	Taxas perdidas acumuladas	Depreciações / amortizações e perdas de imparidade não aceites como gastos	Depreciações / amortizações e perdas de imparidade recuperadas no período
		Início de utilização		Valor contabilístico registado	Valor de aquisição ou produção para efeitos fiscais	Nº de anos de utilidade esperada		Depreciações e amortizações aceites em períodos anteriores	Depreciações e amortizações			Perdas por imparidade aceites no período (art. 38.º CIRC)				
		Mês	Ano						Taxa %	Taxa corrigida %	Limite fiscal do período					
(1)	(2)	(3)	(4)	(5)	(6)	(7)	(8)	(9)	(10)	(11)	(12)=[(10)x(6)] ou [(6)-(9)]x(11)	(13)	(14)	(15)=(8)-[(12)+(13)]	(16)	
	Transporte			985 759,94	985 759,94		23 449,43	374 828,02			23 449,43					
2251	Servidor Fujitsu Primergy TX1320 M4	11	2021	857,19	857,19		285,70	47,62	33,33	0,00	285,70	0,00	0,00	0,00	0,00	
	Servidor Dell Poweredge T150	11	2022	3 216,08	3 216,08		178,65	0,00	5,55	0,00	178,65	0,00	0,00	0,00	0,00	
	Monitores led Dell	3	2022	1 113,64	1 113,64		309,31	0,00	27,77	0,00	309,31	0,00	0,00	0,00	0,00	
	HP EliteBook	9	2022	3 763,80	3 763,80		418,16	0,00	11,11	0,00	418,16	0,00	0,00	0,00	0,00	
	IPAD PRO 128G SILVER	8	2022	1 677,99	1 677,99		233,03	0,00	13,89	0,00	233,03	0,00	0,00	0,00	0,00	
2265	Aparelhos telemóveis															
	Telefone Digital M760		2010	214,06	214,06		0,00	214,06	0,00	0,00	0,00	0,00	0,00	0,00	0,00	
	iPHONE 5 - GABINETE COMUNICAÇÃO		2014	560,41	560,41		0,00	560,41	0,00	0,00	0,00	0,00	0,00	0,00	0,00	
	IPHONE 6 - 16GB SPACE GREY		2015	699,00	699,00		0,00	699,00	0,00	0,00	0,00	0,00	0,00	0,00	0,00	
	IPHONE 7 - 128 GB		2017	907,97	907,97		0,00	907,97	0,00	0,00	0,00	0,00	0,00	0,00	0,00	
2275	Ferramentas e utensílios															
	COMPUTADOR INTEL CELERON 30GHZ		2006	886,93	886,93		0,00	886,93	0,00	0,00	0,00	0,00	0,00	0,00	0,00	
	PROGRAMA DE CONTABILIDADE E COMPUT		2007	5 939,89	5 939,89		0,00	5 939,89	0,00	0,00	0,00	0,00	0,00	0,00	0,00	
	UPS PHASAK GATE		2015	793,47	793,47		0,00	793,47	0,00	0,00	0,00	0,00	0,00	0,00	0,00	
	PÚLPITO DENON LECTERN ACTIVE - PRETO	9	2018	1 214,42	1 214,42		202,39	1 012,03	16,67	0,00	202,39	0,00	0,00	0,00	0,00	
	2 estruturas tubulares	5	2021	2 546,10	2 546,10		636,53	424,35	25,00	0,00	636,53	0,00	0,00	0,00	0,00	
2275	Máquinas de escrever, calcular, de contabilidade e de fotocopiar: Máq. -ferramentas: Ligeiras															
	IMPRESSORA EPSON LQ-300		2011	258,05	258,05		0,00	258,05	0,00	0,00	0,00	0,00	0,00	0,00	0,00	
	Impressora Zebra ZPX Série 3		2015	891,75	891,75		0,00	891,75	0,00	0,00	0,00	0,00	0,00	0,00	0,00	
	IMPRESSORA ZEBRA		2009	1 978,80	1 978,80		0,00	1 978,80	0,00	0,00	0,00	0,00	0,00	0,00	0,00	
	IMPRESSORA HP MULTIFUNÇÕES		2009	50,00	50,00		0,00	50,00	0,00	0,00	0,00	0,00	0,00	0,00	0,00	
	Impressora HP Multifunções - Delegação de		2009	50,00	50,00		0,00	50,00	0,00	0,00	0,00	0,00	0,00	0,00	0,00	
	Maquina cafe Delta Q		2013	49,00	49,00		0,00	49,00	0,00	0,00	0,00	0,00	0,00	0,00	0,00	
	COPIADOR DIGITAL RICOH MP C5000 AD		2014	1 230,00	1 230,00		0,00	1 230,00	0,00	0,00	0,00	0,00	0,00	0,00	0,00	
	COPIADORA MULTIFUNCIONAL RICOH AFIC		2014	1 230,00	1 230,00		0,00	1 230,00	0,00	0,00	0,00	0,00	0,00	0,00	0,00	
	TOTAL GERAL OU A TRANSPORTAR....			1 015 888,49	1 015 888,49		25 713,20	392 051,35			25 713,20	0,00		0,00	0,00	

Nº DE IDENTIFICAÇÃO FISCAL

501627413

PERÍODO DE TRIBUTAÇÃO

2022

MAPA DE DEPRECIÇÕES E AMORTIZAÇÕES

NATUREZA DOS ACTIVOS:

ACTIVOS FIXOS TANGÍVEIS

ACTIVOS INTANGÍVEIS

ACTIVOS BIOLÓGICOS NÃO CONSUMÍVEIS

PROPRIEDADES DE INVESTIMENTO

MÉTODO UTILIZADO:

QUOTAS CONSTANTES

QUOTAS DECRESCENTES

OUTROS



IRC

MODELO

32

Código de acordo com a tabela anexa ao DR 25/2009	Descrição dos elementos do activo	Data		Activos			Depreciações / amortizações e perdas por imparidade contabilizadas no período	Depreciações e amortizações aceites em períodos anteriores	Gastos Fiscais			Perdas por imparidade aceites no período (art. 38.º CIRC)	Taxas perdidas acumuladas	Depreciações / amortizações e perdas de imparidade não aceites como gastos	Depreciações / amortizações e perdas de imparidade recuperadas no período
		Início de utilização		Valor contabilístico registado	Valor de aquisição ou produção para efeitos fiscais	Nº de anos de utilidade esperada			Depreciações e amortizações						
		Mês	Ano						Taxa %	Taxa corrigida %	Limite fiscal do período				
(1)	(2)	(3)	(4)	(5)	(6)	(7)	(8)	(9)	(10)	(11)	(12)=[(10)x(6)] ou [(6)-(9)]x(11)	(13)	(14)	(15)=(8)-[(12)+(13)]	(16)
	Transporte			1 015 888,49	1 015 888,49		25 713,20	392 051,35			25 713,20				
2280	IMPRESSORA ZEBRA ZXP3		2017	902,08	902,08		0,00	902,08	0,00	0,00	0,00	0,00	0,00	0,00	0,00
	FOTOCOPIADORAS LEMARX X654DE		2011	2 767,50	2 767,50		0,00	2 767,50	0,00	0,00	0,00	0,00	0,00	0,00	0,00
2285	Máquinas-ferramentas: Ligeiras														
	MAQUINA DESTRUIDORA REXEL Rss2030		2014	274,54	274,54		0,00	274,54	0,00	0,00	0,00	0,00	0,00	0,00	0,00
2295	Máquinas-ferramentas: Pesadas														
	FAX OKI 5650		2004	654,50	654,50		0,00	654,50	0,00	0,00	0,00	0,00	0,00	0,00	0,00
	MÁQUINA DE ENCADERNAR		2007	275,03	275,03		0,00	275,03	0,00	0,00	0,00	0,00	0,00	0,00	0,00
2300	Máquinas não especificadas														
	BENS TOTALMENTE AMORTIZADOS (ANT.PF		2008	776 698,66	776 698,66	1	0,00	776 698,66	0,00	0,00	0,00	0,00	0,00	0,00	0,00
	AUTOMATISMO PARA O PORTÃO		2004	1 076,95	1 076,95		0,00	1 076,95	0,00	0,00	0,00	0,00	0,00	0,00	0,00
	MAQUINA DE GELO		2004	1 060,00	1 060,00		0,00	1 060,00	0,00	0,00	0,00	0,00	0,00	0,00	0,00
	ASPIRADOR HOOVER SPRINT TW1650		2008	43,44	43,44		0,00	43,44	0,00	0,00	0,00	0,00	0,00	0,00	0,00
	TELEFONES FIXOS		2007	169,40	169,40		0,00	169,40	0,00	0,00	0,00	0,00	0,00	0,00	0,00
	AspiradorTaski Vento		2009	191,81	191,81		0,00	191,81	0,00	0,00	0,00	0,00	0,00	0,00	0,00
	Frigorífico LG GRB-3925-T INOX		2010	599,00	599,00		0,00	599,00	0,00	0,00	0,00	0,00	0,00	0,00	0,00
2315	Material de incêndio (extintores e outros)														
	MATERIAL DE INCENDIO		2009	2 212,41	2 212,41		0,00	2 212,41	0,00	0,00	0,00	0,00	0,00	0,00	0,00
	Equipamento de Segurança contra Incêndios		2009	2 212,41	2 212,41		0,00	2 212,41	0,00	0,00	0,00	0,00	0,00	0,00	0,00
	Televisores														
	TELA DE PROJEÇÃO TRIPE 200*200 C/ MC		2009	139,20	139,20		0,00	139,20	0,00	0,00	0,00	0,00	0,00	0,00	0,00
	Televisor Gabinete Comunicação Social		2009	349,00	349,00		0,00	349,00	0,00	0,00	0,00	0,00	0,00	0,00	0,00
	Televisor LCD LG e Consola Multimédia		2010	726,24	726,24		0,00	725,97	0,00	0,00	0,00	0,00	0,00	0,00	0,00
	TELEVISOR SAMSUNG - SALA SG		2014	299,00	299,00		0,00	299,00	0,00	0,00	0,00	0,00	0,00	0,00	0,00
	Tela Eletrica 300*200	5	2022	822,57	822,57		78,31	0,00	9,52	0,00	78,31	0,00	0,00	0,00	0,00
	TV Led Hitachi 58HK5600 UHD/Smart 58"	5	2022	998,00	998,00		95,01	0,00	9,52	0,00	95,01	0,00	0,00	0,00	0,00
TOTAL GERAL OU A TRANSPORTAR....				1 808 360,23	1 808 360,23		25 886,52	1 182 702,25			25 886,52	0,00		0,00	0,00

Nº DE IDENTIFICAÇÃO FISCAL

501627413

PERÍODO DE TRIBUTAÇÃO

2022

MAPA DE DEPRECIações E AMORTIZAções

NATUREZA DOS ACTIVOS:

- ACTIVOS FIXOS TANGÍVEIS
- ACTIVOS INTANGÍVEIS
- ACTIVOS BIOLÓGICOS NÃO CONSUMÍVEIS
- PROPRIEDADES DE INVESTIMENTO

MÉTODO UTILIZADO:

- QUOTAS CONSTANTES
- QUOTAS DECRESCENTES
- OUTROS



IRC

MODELO

32

Código de acordo com a tabela anexa ao DR 25/2009	Descrição dos elementos do activo	Data		Activos			Depreciações / amortizações e perdas por imparidade contabilizadas no período	Depreciações e amortizações aceites em períodos anteriores	Gastos Fiscais			Taxas perdidas acumuladas	Depreciações / amortizações e perdas de imparidade não aceites como gastos	Depreciações / amortizações e perdas de imparidade recuperadas no período	
		Início de utilização		Valor contabilístico registado	Valor de aquisição ou produção para efeitos fiscais	Nº de anos de utilidade esperada			Depreciações e amortizações						Perdas por imparidade aceites no período (art. 38.º CIRC)
		Mês	Ano						Taxa %	Taxa corrigida %	Limite fiscal do período				
(1)	(2)	(3)	(4)	(5)	(6)	(7)	(8)	(9)	(10)	(11)	(12)=[(10)x(6)] ou [(6)-(-9)]x(11)	(13)	(14)	(15)=(8)-[(12)+(13)]	(16)
	Transporte			1 808 360,23	1 808 360,23		25 886,52	1 182 702,25			25 886,52				
	Mesa Mackie ProfFX30v3	5	2022	899,00	899,00		85,58	0,00	9,52	0,00	85,58	0,00	0,00	0,00	0,00
				963 963,72	963 963,72		9 133,67	941 519,73			9 133,67	0,00		0,00	0,00
2375	TABELA 2 DIVISÃO 1 GRUPO 4 Veículos automóveis: Ligeiros e mistos Viatura Pick Up		2010	17 277,93	17 277,93		0,00	17 277,93	0,00	0,00	0,00	0,00	0,00	0,00	0,00
	TOYOTA AVENSIS TS 2.0 D EXCLUSIVE EV	6	2018	35 588,97	35 588,97		3 707,19	31 881,78	10,42	0,00	3 707,19	0,00	0,00	0,00	0,00
	AUDI A6 LIMOUSINE	11	2018	51 500,00	51 500,00		10 729,17	40 770,83	20,83	0,00	10 729,17	0,00	0,00	0,00	0,00
				104 366,90	104 366,90		14 436,36	89 930,54			14 436,36	0,00		0,00	0,00
2400	TABELA 2 DIVISÃO 1 GRUPO 5 Artigos de conforto e decoração: Alcatifas Pasadeira	7	2022	1 863,20	1 863,20		232,90	0,00	12,50	0,00	232,90	0,00	0,00	0,00	0,00
	PASSADEIRA DE COCO PANAMÁ		2005	545,00	545,00		0,00	545,00	0,00	0,00	0,00	0,00	0,00	0,00	0,00
2405	Artigos de conforto e decoração: Outros CORTINADOS SEDE		2005	251,96	251,96		0,00	251,96	0,00	0,00	0,00	0,00	0,00	0,00	0,00
	REMODELAÇÃO DO GABINETE JURÍDICO		2003	7 741,91	7 741,91		0,00	7 741,91	0,00	0,00	0,00	0,00	0,00	0,00	0,00
	AQUECEDORES A OLEO		2008	120,00	120,00		0,00	120,00	0,00	0,00	0,00	0,00	0,00	0,00	0,00
	CORTINADO SALA SG		2014	286,00	286,00		0,00	286,00	0,00	0,00	0,00	0,00	0,00	0,00	0,00
	CORTINADOS SECRETARIA		2014	524,00	524,00		0,00	524,00	0,00	0,00	0,00	0,00	0,00	0,00	0,00
	ESTORE RUNNY CAIRO PREMIUM BLACKOU		2014	210,00	210,00		0,00	210,00	0,00	0,00	0,00	0,00	0,00	0,00	0,00
	Estore de rolo	4	2022	949,62	949,62		89,03	0,00	9,38	0,00	89,03	0,00	0,00	0,00	0,00
2420	Filmes, discos e cassetes														
	TELA		2004	1 000,00	1 000,00		0,00	1 000,00	0,00	0,00	0,00	0,00	0,00	0,00	0,00
2425	Material de desenho e topografia Placa em acrílico 40*30 + placa em calcário	7	2022	1 187,57	1 187,57		74,22	0,00	6,25	0,00	74,22	0,00	0,00	0,00	0,00
TOTAL GERAL OU A TRANSPORTAR....				1 928 305,39	1 928 305,39		40 804,61	1 283 311,66			40 804,61	0,00		0,00	0,00

MAPA DE DEPRECIações E AMORTIZAções

Nº DE IDENTIFICAÇÃO FISCAL

501627413

PERÍODO DE TRIBUTAÇÃO

2022



IRC

MODELO

32

NATUREZA DOS ACTIVOS:

- ACTIVOS FIXOS TANGÍVEIS
- ACTIVOS INTANGÍVEIS
- ACTIVOS BIOLÓGICOS NÃO CONSUMÍVEIS
- PROPRIEDADES DE INVESTIMENTO

MÉTODO UTILIZADO:

- QUOTAS CONSTANTES
- QUOTAS DECRESCENTES
- OUTROS

Código de acordo com a tabela anexa ao DR 25/2009	Descrição dos elementos do activo	Data		Activos			Depreciações / amortizações e perdas por imparidade contabilizadas no período	Gastos Fiscais				Depreciações / amortizações e perdas por imparidade aceites no período (art. 38.º CIRC)	Taxas perdidas acumuladas	Depreciações / amortizações e perdas de imparidade não aceites como gastos	Depreciações / amortizações e perdas de imparidade recuperadas no período	
		Início de utilização		Valor contabilístico registado	Valor de aquisição ou produção para efeitos fiscais	Nº de anos de utilidade esperada		Depreciações e amortizações aceites em períodos anteriores	Depreciações e amortizações							Perdas por imparidade aceites no período (art. 38.º CIRC)
		Mês	Ano						Taxa %	Taxa corrigida %	Limite fiscal do período					
(1)	(2)	(3)	(4)	(5)	(6)	(7)	(8)	(9)	(10)	(11)	(12)=[(10)x(6)] ou [(6)-(9)]x(11)	(13)	(14)	(15)=(8)-[(12)+(13)]	(16)	
	Transporte			1 928 305,39	1 928 305,39		40 804,61	1 283 311,66			40 804,61					
2430	Mobiliário															
	Cadeira rodas thalis BR+CAB rede preta	6	2022	241,08	241,08		17,58	0,00	7,29	0,00	17,58	0,00	0,00	0,00	0,00	0,00
	Mobiliário diverso - Sala presidente	7	2022	10 936,20	10 936,20		683,51	0,00	6,25	0,00	683,51	0,00	0,00	0,00	0,00	0,00
	CADEIRA RODADA C/ BR. CA CT - T28		2006	249,26	249,26		0,00	249,26	0,00	0,00	0,00	0,00	0,00	0,00	0,00	0,00
	CADEIRAS RODADAS (4 UNIDADES)		2002	485,52	485,52		0,00	485,52	0,00	0,00	0,00	0,00	0,00	0,00	0,00	0,00
	1 MESA DE REUNIÃO E DUAS CADEIRAS		2002	559,81	559,81		0,00	559,81	0,00	0,00	0,00	0,00	0,00	0,00	0,00	0,00
	ESTANTES (GARAGEM/ARQUIVO)		2000	869,75	869,75		0,00	869,75	0,00	0,00	0,00	0,00	0,00	0,00	0,00	0,00
	CADEIRA GABINETE FINANÇAS LOCAIS		2008	54,90	54,90		0,00	54,90	0,00	0,00	0,00	0,00	0,00	0,00	0,00	0,00
	ESTRUTURA MESA DE REUNIÃO GABINETE		2008	132,00	132,00		0,00	132,00	0,00	0,00	0,00	0,00	0,00	0,00	0,00	0,00
	ESTANTE EXPEDIT 185X185		2009	157,68	157,68		0,00	157,68	0,00	0,00	0,00	0,00	0,00	0,00	0,00	0,00
	CADEIRA DE ESCRITÓRIO MODELO MARKU		2009	99,90	99,90		0,00	99,90	0,00	0,00	0,00	0,00	0,00	0,00	0,00	0,00
	MESA DE ESCRITÓRIO GALANT		2009	203,29	203,29		0,00	203,28	0,00	0,00	0,00	0,00	0,00	0,00	0,00	0,00
	BLOCO DE GAVETAS RODADO GALANT 46x		2009	127,93	127,93		0,00	127,92	0,00	0,00	0,00	0,00	0,00	0,00	0,00	0,00
	ESTANTE PINHO MEL PORT		2006	159,90	159,90		0,00	159,90	0,00	0,00	0,00	0,00	0,00	0,00	0,00	0,00
	CADEIRA EXECUTIVO MIURA PRETA		2009	119,90	119,90		0,00	119,90	0,00	0,00	0,00	0,00	0,00	0,00	0,00	0,00
	CADEIRAS MIURA PRETAS		2009	476,70	476,70		0,00	476,70	0,00	0,00	0,00	0,00	0,00	0,00	0,00	0,00
	ESTANTE MELAM. CEREJEIRA		2006	308,00	308,00		0,00	308,00	0,00	0,00	0,00	0,00	0,00	0,00	0,00	0,00
	MESA DE REUNIÕES 1.90X90		2014	735,54	735,54		0,00	735,54	0,00	0,00	0,00	0,00	0,00	0,00	0,00	0,00
	CADEIRAS TRENÓ		2014	1 217,70	1 217,70		0,00	1 217,70	0,00	0,00	0,00	0,00	0,00	0,00	0,00	0,00
	CADEIRA RODADA		2014	301,35	301,35		0,00	301,35	0,00	0,00	0,00	0,00	0,00	0,00	0,00	0,00
	CADEIRAS- SALA DE REUNIÕES SEDE		2014	4 741,65	4 741,65		0,00	4 741,65	0,00	0,00	0,00	0,00	0,00	0,00	0,00	0,00
	CADEIRAS - SALA DE REUNIÕES SEDE		2014	3 161,10	3 161,10		0,00	3 161,10	0,00	0,00	0,00	0,00	0,00	0,00	0,00	0,00
	MESA DE REUNIÃO REV 1100 ML		2014	201,72	201,72		0,00	201,71	0,00	0,00	0,00	0,00	0,00	0,00	0,00	0,00
	SECRETÁRIA 1600X800 ml cj-8989		2014	185,73	185,73		0,00	185,73	0,00	0,00	0,00	0,00	0,00	0,00	0,00	0,00
	CADEIRA RODADA		2014	602,70	602,70		0,00	602,70	0,00	0,00	0,00	0,00	0,00	0,00	0,00	0,00
	TOTAL GERAL OU A TRANSPORTAR....			1 954 634,70	1 954 634,70		41 505,70	1 298 463,66			41 505,70	0,00		0,00		0,00

Nº DE IDENTIFICAÇÃO FISCAL

501627413

PERÍODO DE TRIBUTAÇÃO

2022

MAPA DE DEPRECIÇÕES E AMORTIZAÇÕES

NATUREZA DOS ACTIVOS:

- ACTIVOS FIXOS TANGÍVEIS
- ACTIVOS INTANGÍVEIS
- ACTIVOS BIOLÓGICOS NÃO CONSUMÍVEIS
- PROPRIEDADES DE INVESTIMENTO

MÉTODO UTILIZADO:

- QUOTAS CONSTANTES
- QUOTAS DECRESCENTES
- OUTROS



IRC

MODELO

32

Código de acordo com a tabela anexa ao DR 25/2009	Descrição dos elementos do activo	Data		Activos			Depreciações / amortizações e perdas por imparidade contabilizadas no período	Depreciações e amortizações aceites em períodos anteriores	Gastos Fiscais			Perdas por imparidade aceites no período (art. 38.º CIRC)	Taxas perdidas acumuladas	Depreciações / amortizações e perdas de imparidade não aceites como gastos	Depreciações / amortizações e perdas de imparidade recuperadas no período
		Início de utilização		Valor contabilístico registado	Valor de aquisição ou produção para efeitos fiscais	Nº de anos de utilidade esperada			Depreciações e amortizações						
		Mês	Ano						Taxa %	Taxa corrigida %	Limite fiscal do período				
(1)	(2)	(3)	(4)	(5)	(6)	(7)	(8)	(9)	(10)	(11)	(12)=[(10)x(6)] ou [(6)-(9)]x(11)	(13)	(14)	(15)=(8)-[(12)+(13)]	(16)
	Transporte			1 954 634,70	1 954 634,70		41 505,70	1 298 463,66			41 505,70				
	CADEIRAS TRENÓ COM BRAÇO		2014	409,59	409,59		0,00	409,59	0,00	0,00	0,00	0,00	0,00	0,00	0,00
	CADEIRAS MARKUS - IKEA		2014	1 272,00	1 272,00		0,00	1 272,00	0,00	0,00	0,00	0,00	0,00	0,00	0,00
	MESA DE REUNIÕES ESTRUTURA EM PRETO		2014	142,10	142,10		0,00	142,10	0,00	0,00	0,00	0,00	0,00	0,00	0,00
	CADEIRAS MARKUS - DELEG LX		2014	318,00	318,00		0,00	318,00	0,00	0,00	0,00	0,00	0,00	0,00	0,00
	MESA GALLANT - GAB. FD		2014	189,00	189,00		0,00	189,00	0,00	0,00	0,00	0,00	0,00	0,00	0,00
	ESTANTE GALLANT- GAB FD DELEG LX		2014	89,99	89,99		0,00	89,99	0,00	0,00	0,00	0,00	0,00	0,00	0,00
	MOBILIARIO	8	2018	10 852,77	10 852,77		1 356,60	4 635,05	12,50	0,00	1 356,60	0,00	0,00	0,00	0,00
	Mobiliario sala Del. LX		2010	479,89	479,89		0,00	479,89	0,00	0,00	0,00	0,00	0,00	0,00	0,00
	Mobiliário Edifício Novo	2	2021	14 516,46	14 516,46		1 814,56	1 663,34	12,50	0,00	1 814,56	0,00	0,00	0,00	0,00
	Estante de arquivo - Arrecadação Ed. Novo	5	2021	2 752,74	2 752,74		344,09	229,40	12,50	0,00	344,09	0,00	0,00	0,00	0,00
	Mobiliario Ed. Novo - Blocos rodados	7	2021	688,80	688,80		86,10	43,05	12,50	0,00	86,10	0,00	0,00	0,00	0,00
	Mesa Redonda 1000 mm	9	2022	590,40	590,40		24,60	0,00	4,17	0,00	24,60	0,00	0,00	0,00	0,00
	Armario melamina 818*1000*445 mm	9	2022	479,70	479,70		19,99	0,00	4,17	0,00	19,99	0,00	0,00	0,00	0,00
	Armario 810*400*445 Estrutura metalica	11	2022	4 981,50	4 981,50		103,78	0,00	2,08	0,00	103,78	0,00	0,00	0,00	0,00
	MESA DE REUNIÃO RED. 1000 IMITAÇÃO -		2006	211,75	211,75		0,00	211,75	0,00	0,00	0,00	0,00	0,00	0,00	0,00
	Cadeira fixa Nimo C/Br. Al.CR./Pele Pr.	3	2022	21 586,50	21 586,50		2 248,59	0,00	10,42	0,00	2 248,59	0,00	0,00	0,00	0,00
	Mesa Reunião 780*200*74 Nogueira/R9005	3	2022	7 913,02	7 913,02		824,27	0,00	10,42	0,00	824,27	0,00	0,00	0,00	0,00
	Sofa Bogart 2 lugares Pele	3	2022	1 970,00	1 970,00		205,21	0,00	10,42	0,00	205,21	0,00	0,00	0,00	0,00
	Cadeiras Fixas Auditório	4	2022	32 773,35	32 773,35		3 072,50	0,00	9,37	0,00	3 072,50	0,00	0,00	0,00	0,00
	Armário 1340*800*450 Madeira Nogueira Ita	4	2022	1 439,59	1 439,59		134,96	0,00	9,37	0,00	134,96	0,00	0,00	0,00	0,00
	Cadeira K01 Giratória base aluminio polido p	4	2022	2 996,28	2 996,28		280,90	0,00	9,37	0,00	280,90	0,00	0,00	0,00	0,00
	Cadeira Fixo Guadi Nero	5	2022	970,00	970,00		80,83	0,00	8,33	0,00	80,83	0,00	0,00	0,00	0,00
	Consola de vidro	6	2022	894,00	894,00		65,19	0,00	7,29	0,00	65,19	0,00	0,00	0,00	0,00
				149 526,00	149 526,00							0,00		0,00	0,00
							11 759,41	35 514,03			11 759,41				
	TOTAL GERAL OU A TRANSPORTAR....			2 063 152,13	2 063 152,13		52 167,87	1 308 146,82			52 167,87	0,00		0,00	0,00

Balancete Razão (Período [Abertura - Abertura] e Acumulado) - 2022

Valores em EUR

Lançamento: <TODOS>

Data Contab. : 31-15-2022

Conta	Descrição	-			Acumulado		
		Mov. Débito	Mov. Crédito	Saldo	Mov. Débito	Mov. Crédito	Saldo
11	CAIXA	808,90	0,00	808,90 D	808,90	0,00	808,90 D
12	DEPÓSITOS À ORDEM	654 132,19	0,00	654 132,19 D	654 132,19	0,00	654 132,19 D
13	OUTROS DEPÓSITOS BANCÁRIOS	900 000,00	0,00	900 000,00 D	900 000,00	0,00	900 000,00 D
21	ASSOCIADOS	135 315,93	600,30	134 715,63 D	135 315,93	600,30	134 715,63 D
22	FORNECEDORES	114,98	81 120,73	81 005,75 C	114,98	81 120,73	81 005,75 C
23	PESSOAL	174,40	0,00	174,40 D	174,40	0,00	174,40 D
24	ESTADO E OUTROS ENTES PÚBLI	0,00	74 469,43	74 469,43 C	0,00	74 469,43	74 469,43 C
27	OUTRAS CONTAS A RECEBER E A	161 640,86	74 218,03	87 422,83 D	161 640,86	74 218,03	87 422,83 D
28	DIFERIMENTOS	9 809,51	16 508,05	6 698,54 C	9 809,51	16 508,05	6 698,54 C
41	INVESTIMENTOS FINANCEIROS	253 749,28	0,00	253 749,28 D	253 749,28	0,00	253 749,28 D
43	ACTIVOS FIXOS TANGÍVEIS	1 960 693,84	1 278 241,20	682 452,64 D	1 960 693,84	1 278 241,20	682 452,64 D
44	ACTIVOS INTANGÍVEIS	29 700,58	29 509,54	191,04 D	29 700,58	29 509,54	191,04 D
45	Investimentos em Curso	323 177,80	934,80	322 243,00 D	323 177,80	934,80	322 243,00 D
56	RESULTADOS TRANSITADOS	357 268,82	2 840 825,23	2 483 556,41 C	357 268,82	2 840 825,23	2 483 556,41 C
59	OUTRAS VARIAÇÕES NO CAPITAL	117,14	16 588,87	16 471,73 C	117,14	16 588,87	16 471,73 C
81	Resultado Líquido do Período	2 580 982,73	2 954 670,78	373 688,05 C	2 580 982,73	2 954 670,78	373 688,05 C
	Soma Líquida	7 367 686,96	7 367 686,96	0,00	7 367 686,96	7 367 686,96	0,00

Balancete Razão (Período [Janeiro - Janeiro] e Acumulado) - 2022

Valores em EUR

Lançamento: <TODOS>

Data Contab. : 31-15-2022

Conta	Descrição	Janeiro - Janeiro			Acumulado		
		Mov. Débito	Mov. Crédito	Saldo	Mov. Débito	Mov. Crédito	Saldo
11	CAIXA	6 191,10	4 008,95	2 182,15 D	7 000,00	4 008,95	2 991,05 D
12	DEPÓSITOS À ORDEM	261 572,44	439 236,42	177 663,98 C	915 704,63	439 236,42	476 468,21 D
13	OUTROS DEPÓSITOS BANCÁRIOS	0,00	0,00	0,00	900 000,00	0,00	900 000,00 D
21	ASSOCIADOS	1 000,00	41 898,20	40 898,20 C	136 315,93	42 498,50	93 817,43 D
22	FORNECEDORES	87 720,53	13 534,42	74 186,11 D	87 835,51	94 655,15	6 819,64 C
23	PESSOAL	40 710,91	40 710,91	0,00	40 885,31	40 710,91	174,40 D
24	ESTADO E OUTROS ENTES PÚBLI	32 888,92	34 157,39	1 268,47 C	32 888,92	108 626,82	75 737,90 C
27	OUTRAS CONTAS A RECEBER E A	58 979,98	58 305,09	674,89 D	220 620,84	132 523,12	88 097,72 D
28	DIFERIMENTOS	2 916,81	12 473,21	9 556,40 C	12 726,32	28 981,26	16 254,94 C
41	INVESTIMENTOS FINANCEIROS	51,75	0,00	51,75 D	253 801,03	0,00	253 801,03 D
43	ACTIVOS FIXOS TANGÍVEIS	0,00	4 772,84	4 772,84 C	1 960 693,84	1 283 014,04	677 679,80 D
44	ACTIVOS INTANGÍVEIS	0,00	0,00	0,00	29 700,58	29 509,54	191,04 D
45	Investimentos em Curso	1 619,80	0,00	1 619,80 D	324 797,60	934,80	323 862,80 D
56	RESULTADOS TRANSITADOS	0,00	0,00	0,00	357 268,82	2 840 825,23	2 483 556,41 C
59	OUTRAS VARIAÇÕES NO CAPITAL	0,00	0,00	0,00	117,14	16 588,87	16 471,73 C
62	FORNECIMENTOS E SRV.EXTERN	14 322,23	0,00	14 322,23 D	14 322,23	0,00	14 322,23 D
63	GASTOS COM O PESSOAL	88 053,38	0,00	88 053,38 D	88 053,38	0,00	88 053,38 D
64	GASTOS DE DEPRECIACÃO E AM	4 772,84	0,00	4 772,84 D	4 772,84	0,00	4 772,84 D
68	OUTROS GASTOS E PERDAS	48 232,50	0,00	48 232,50 D	48 232,50	0,00	48 232,50 D
69	GASTOS E PERDAS DE FINANCI	64,24	0,00	64,24 D	64,24	0,00	64,24 D
72	PRESTAÇÕES DE SERVIÇOS	1 000,00	1 000,00	0,00	1 000,00	1 000,00	0,00
81	Resultado Líquido do Período	0,00	0,00	0,00	2 580 982,73	2 954 670,78	373 688,05 C
	Soma Líquida	650 097,43	650 097,43	0,00	8 017 784,39	8 017 784,39	0,00

Balancete Razão (Período [Fevereiro - Fevereiro] e Acumulado) - 2022

Valores em EUR

Lançamento: <TODOS>

Data Contab. : 31-15-2022

Conta	Descrição	Fevereiro - Fevereiro			Acumulado		
		Mov. Débito	Mov. Crédito	Saldo	Mov. Débito	Mov. Crédito	Saldo
11	CAIXA	6 008,95	6 292,05	283,10 C	13 008,95	10 301,00	2 707,95 D
12	DEPÓSITOS À ORDEM	59 542,24	213 948,10	154 405,86 C	975 246,87	653 184,52	322 062,35 D
13	OUTROS DEPÓSITOS BANCÁRIOS	0,00	0,00	0,00	900 000,00	0,00	900 000,00 D
21	ASSOCIADOS	500,00	13 417,24	12 917,24 C	136 815,93	55 915,74	80 900,19 D
22	FORNECEDORES	10 771,45	17 239,89	6 468,44 C	98 606,96	111 895,04	13 288,08 C
23	PESSOAL	39 812,96	39 812,96	0,00	80 698,27	80 523,87	174,40 D
24	ESTADO E OUTROS ENTES PÚBLI	76 565,39	33 464,27	43 101,12 D	109 454,31	142 091,09	32 636,78 C
25	Financiamentos Obtidos	0,00	1 474,86	1 474,86 C	0,00	1 474,86	1 474,86 C
27	OUTRAS CONTAS A RECEBER E A	88 989,49	115 714,74	26 725,25 C	309 610,33	248 237,86	61 372,47 D
28	DIFERIMENTOS	2 975,90	2 513,44	462,46 D	15 702,22	31 494,70	15 792,48 C
41	INVESTIMENTOS FINANCEIROS	51,75	0,00	51,75 D	253 852,78	0,00	253 852,78 D
43	ACTIVOS FIXOS TANGÍVEIS	0,00	4 772,84	4 772,84 C	1 960 693,84	1 287 786,88	672 906,96 D
44	ACTIVOS INTANGÍVEIS	0,00	0,00	0,00	29 700,58	29 509,54	191,04 D
45	Investimentos em Curso	66 986,44	5 998,24	60 988,20 D	391 784,04	6 933,04	384 851,00 D
56	RESULTADOS TRANSITADOS	0,00	0,00	0,00	357 268,82	2 840 825,23	2 483 556,41 C
59	OUTRAS VARIAÇÕES NO CAPITAL	0,00	0,00	0,00	117,14	16 588,87	16 471,73 C
62	FORNECIMENTOS E SRV.EXTERN	19 254,56	437,76	18 816,80 D	33 576,79	437,76	33 139,03 D
63	GASTOS COM O PESSOAL	77 127,31	365,19	76 762,12 D	165 180,69	365,19	164 815,50 D
64	GASTOS DE DEPRECIAÇÃO E AM	4 772,84	0,00	4 772,84 D	9 545,68	0,00	9 545,68 D
68	OUTROS GASTOS E PERDAS	2 002,50	0,00	2 002,50 D	50 235,00	0,00	50 235,00 D
69	GASTOS E PERDAS DE FINANCI	89,80	0,00	89,80 D	154,04	0,00	154,04 D
72	PRESTAÇÕES DE SERVIÇOS	500,00	500,00	0,00	1 500,00	1 500,00	0,00
81	Resultado Líquido do Período	0,00	0,00	0,00	2 580 982,73	2 954 670,78	373 688,05 C
	Soma Líquida	455 951,58	455 951,58	0,00	8 473 735,97	8 473 735,97	0,00

Balancete Razão (Período [Março - Março] e Acumulado) - 2022

Valores em EUR

Lançamento: <TODOS>

Data Contab. : 31-15-2022

Conta	Descrição	Março - Março			Acumulado		
		Mov. Débito	Mov. Crédito	Saldo	Mov. Débito	Mov. Crédito	Saldo
11	CAIXA	16 584,86	2 744,84	13 840,02 D	29 593,81	13 045,84	16 547,97 D
12	DEPÓSITOS À ORDEM	767 549,42	163 524,17	604 025,25 D	1 742 796,29	816 708,69	926 087,60 D
13	OUTROS DEPÓSITOS BANCÁRIOS	0,00	0,00	0,00	900 000,00	0,00	900 000,00 D
21	ASSOCIADOS	1 603 981,73	819 207,95	784 773,78 D	1 740 797,66	875 123,69	865 673,97 D
22	FORNECEDORES	14 568,88	21 455,38	6 886,50 C	113 175,84	133 350,42	20 174,58 C
23	PESSOAL	40 382,31	40 382,31	0,00	121 080,58	120 906,18	174,40 D
24	ESTADO E OUTROS ENTES PÚBLI	33 462,23	34 222,93	760,70 C	142 916,54	176 314,02	33 397,48 C
25	Financiamentos Obtidos	1 474,86	0,00	1 474,86 D	1 474,86	1 474,86	0,00
27	OUTRAS CONTAS A RECEBER E A	76 828,25	110 272,18	33 443,93 C	386 438,58	358 510,04	27 928,54 D
28	DIFERIMENTOS	2 984,71	2 984,71	0,00	18 686,93	34 479,41	15 792,48 C
41	INVESTIMENTOS FINANCEIROS	51,75	0,00	51,75 D	253 904,53	0,00	253 904,53 D
43	ACTIVOS FIXOS TANGÍVEIS	32 583,16	5 131,58	27 451,58 D	1 993 277,00	1 292 918,46	700 358,54 D
44	ACTIVOS INTANGÍVEIS	0,00	0,00	0,00	29 700,58	29 509,54	191,04 D
45	Investimentos em Curso	84 093,97	3 902,51	80 191,46 D	475 878,01	10 835,55	465 042,46 D
56	RESULTADOS TRANSITADOS	0,00	0,00	0,00	357 268,82	2 840 825,23	2 483 556,41 C
59	OUTRAS VARIAÇÕES NO CAPITAL	0,00	0,00	0,00	117,14	16 588,87	16 471,73 C
62	FORNECIMENTOS E SRV.EXTERN	13 979,74	0,00	13 979,74 D	47 556,53	437,76	47 118,77 D
63	GASTOS COM O PESSOAL	77 552,98	0,00	77 552,98 D	242 733,67	365,19	242 368,48 D
64	GASTOS DE DEPRECIAÇÃO E AM	5 131,58	0,00	5 131,58 D	14 677,26	0,00	14 677,26 D
68	OUTROS GASTOS E PERDAS	0,00	0,00	0,00	50 235,00	0,00	50 235,00 D
69	GASTOS E PERDAS DE FINANCI	51,20	0,00	51,20 D	205,24	0,00	205,24 D
72	PRESTAÇÕES DE SERVIÇOS	36 548,68	1 603 981,73	1 567 433,05 C	38 048,68	1 605 481,73	1 567 433,05 C
78	OUTROS RENDIMENTOS E GANH	0,00	0,02	0,02 C	0,00	0,02	0,02 C
81	Resultado Líquido do Período	0,00	0,00	0,00	2 580 982,73	2 954 670,78	373 688,05 C
	Soma Líquida	2 807 810,31	2 807 810,31	0,00	11 281 546,28	11 281 546,28	0,00

Balancete Razão (Período [Abril - Abril] e Acumulado) - 2022

Valores em EUR

Lançamento: <TODOS>

Data Contab. : 31-15-2022

Conta	Descrição	Abril - Abril			Acumulado		
		Mov. Débito	Mov. Crédito	Saldo	Mov. Débito	Mov. Crédito	Saldo
11	CAIXA	23 973,46	37 692,15	13 718,69 C	53 567,27	50 737,99	2 829,28 D
12	DEPÓSITOS À ORDEM	850 156,91	770 145,03	80 011,88 D	2 592 953,20	1 586 853,72	1 006 099,48 D
13	OUTROS DEPÓSITOS BANCÁRIOS	0,00	0,00	0,00	900 000,00	0,00	900 000,00 D
21	ASSOCIADOS	31 676,97	365 745,39	334 068,42 C	1 772 474,63	1 240 869,08	531 605,55 D
22	FORNECEDORES	61 353,64	61 326,47	27,17 D	174 529,48	194 676,89	20 147,41 C
23	PESSOAL	40 348,12	40 348,12	0,00	161 428,70	161 254,30	174,40 D
24	ESTADO E OUTROS ENTES PÚBLI	34 220,89	34 076,61	144,28 D	177 137,43	210 390,63	33 253,20 C
25	Financiamentos Obtidos	0,00	0,00	0,00	1 474,86	1 474,86	0,00
27	OUTRAS CONTAS A RECEBER E A	135 705,49	95 817,95	39 887,54 D	522 144,07	454 327,99	67 816,08 D
28	DIFERIMENTOS	2 451,97	2 451,97	0,00	21 138,90	36 931,38	15 792,48 C
41	INVESTIMENTOS FINANCEIROS	51,75	0,00	51,75 D	253 956,28	0,00	253 956,28 D
43	ACTIVOS FIXOS TANGÍVEIS	41 556,41	5 529,79	36 026,62 D	2 034 833,41	1 298 448,25	736 385,16 D
44	ACTIVOS INTANGÍVEIS	0,00	0,00	0,00	29 700,58	29 509,54	191,04 D
45	Investimentos em Curso	86 001,46	0,00	86 001,46 D	561 879,47	10 835,55	551 043,92 D
56	RESULTADOS TRANSITADOS	0,00	0,00	0,00	357 268,82	2 840 825,23	2 483 556,41 C
59	OUTRAS VARIAÇÕES NO CAPITAL	0,00	0,00	0,00	117,14	16 588,87	16 471,73 C
62	FORNECIMENTOS E SRV.EXTERN	29 373,26	6 273,00	23 100,26 D	76 929,79	6 710,76	70 219,03 D
63	GASTOS COM O PESSOAL	76 688,46	0,00	76 688,46 D	319 422,13	365,19	319 056,94 D
64	GASTOS DE DEPRECIAÇÃO E AM	5 529,79	0,00	5 529,79 D	20 207,05	0,00	20 207,05 D
68	OUTROS GASTOS E PERDAS	240,00	0,00	240,00 D	50 475,00	0,00	50 475,00 D
69	GASTOS E PERDAS DE FINANCI	77,90	0,00	77,90 D	283,14	0,00	283,14 D
72	PRESTAÇÕES DE SERVIÇOS	20 012,24	20 012,24	0,00	58 060,92	1 625 493,97	1 567 433,05 C
78	OUTROS RENDIMENTOS E GANH	0,00	0,00	0,00	0,00	0,02	0,02 C
81	Resultado Líquido do Período	0,00	0,00	0,00	2 580 982,73	2 954 670,78	373 688,05 C
	Soma Líquida	1 439 418,72	1 439 418,72	0,00	12 720 965,00	12 720 965,00	0,00

Balancete Razão (Período [Maio - Maio] e Acumulado) - 2022

Valores em EUR

Lançamento: <TODOS>

Data Contab. : 31-15-2022

Conta	Descrição	Maio - Maio			Acumulado		
		Mov. Débito	Mov. Crédito	Saldo	Mov. Débito	Mov. Crédito	Saldo
11	CAIXA	18 521,30	18 582,49	61,19 C	72 088,57	69 320,48	2 768,09 D
12	DEPÓSITOS À ORDEM	196 962,14	168 383,55	28 578,59 D	2 789 915,34	1 755 237,27	1 034 678,07 D
13	OUTROS DEPÓSITOS BANCÁRIOS	0,00	0,00	0,00	900 000,00	0,00	900 000,00 D
21	ASSOCIADOS	9 927,12	181 288,96	171 361,84 C	1 782 401,75	1 422 158,04	360 243,71 D
22	FORNECEDORES	28 139,74	48 935,02	20 795,28 C	202 669,22	243 611,91	40 942,69 C
23	PESSOAL	39 801,68	39 801,68	0,00	201 230,38	201 055,98	174,40 D
24	ESTADO E OUTROS ENTES PÚBLI	34 074,55	34 733,19	658,64 C	211 211,98	245 123,82	33 911,84 C
25	Financiamentos Obtidos	0,00	0,00	0,00	1 474,86	1 474,86	0,00
27	OUTRAS CONTAS A RECEBER E A	68 704,23	86 194,82	17 490,59 C	590 848,30	540 522,81	50 325,49 D
28	DIFERIMENTOS	10 668,69	2 684,19	7 984,50 D	31 807,59	39 615,57	7 807,98 C
41	INVESTIMENTOS FINANCEIROS	51,75	0,00	51,75 D	254 008,03	0,00	254 008,03 D
43	ACTIVOS FIXOS TANGÍVEIS	5 533,20	10 605,36	5 072,16 C	2 040 366,61	1 309 053,61	731 313,00 D
44	ACTIVOS INTANGÍVEIS	0,00	0,00	0,00	29 700,58	29 509,54	191,04 D
45	Investimentos em Curso	59 196,87	0,00	59 196,87 D	621 076,34	10 835,55	610 240,79 D
56	RESULTADOS TRANSITADOS	0,00	373 688,05	373 688,05 C	357 268,82	3 214 513,28	2 857 244,46 C
59	OUTRAS VARIAÇÕES NO CAPITAL	0,00	0,00	0,00	117,14	16 588,87	16 471,73 C
62	FORNECIMENTOS E SRV.EXTERN	29 239,42	2 011,88	27 227,54 D	106 169,21	8 722,64	97 446,57 D
63	GASTOS COM O PESSOAL	87 000,80	0,00	87 000,80 D	406 422,93	365,19	406 057,74 D
64	GASTOS DE DEPRECIAÇÃO E AM	5 364,17	0,00	5 364,17 D	25 571,22	0,00	25 571,22 D
68	OUTROS GASTOS E PERDAS	0,00	0,00	0,00	50 475,00	0,00	50 475,00 D
69	GASTOS E PERDAS DE FINANCI	35,48	0,00	35,48 D	318,62	0,00	318,62 D
72	PRESTAÇÕES DE SERVIÇOS	9 926,82	9 926,82	0,00	67 987,74	1 635 420,79	1 567 433,05 C
78	OUTROS RENDIMENTOS E GANH	0,00	0,00	0,00	0,00	0,02	0,02 C
81	Resultado Líquido do Período	373 688,05	0,00	373 688,05 D	2 954 670,78	2 954 670,78	0,00
	Soma Líquida	976 836,01	976 836,01	0,00	13 697 801,01	13 697 801,01	0,00

Balancete Razão (Período [Junho - Junho] e Acumulado) - 2022

Valores em EUR

Lançamento: <TODOS>

Data Contab. : 31-15-2022

Conta	Descrição	Junho - Junho			Acumulado		
		Mov. Débito	Mov. Crédito	Saldo	Mov. Débito	Mov. Crédito	Saldo
11	CAIXA	2 231,91	2 929,36	697,45 C	74 320,48	72 249,84	2 070,64 D
12	DEPÓSITOS À ORDEM	371 425,95	189 901,17	181 524,78 D	3 161 341,29	1 945 138,44	1 216 202,85 D
13	OUTROS DEPÓSITOS BANCÁRIOS	0,00	0,00	0,00	900 000,00	0,00	900 000,00 D
21	ASSOCIADOS	5 503,06	63 166,05	57 662,99 C	1 787 904,81	1 485 324,09	302 580,72 D
22	FORNECEDORES	37 955,40	383 020,32	345 064,92 C	240 624,62	626 632,23	386 007,61 C
23	PESSOAL	79 643,76	79 643,76	0,00	280 874,14	280 699,74	174,40 D
24	ESTADO E OUTROS ENTES PÚBLI	33 647,84	67 037,33	33 389,49 C	244 859,82	312 161,15	67 301,33 C
25	Financiamentos Obtidos	0,00	0,00	0,00	1 474,86	1 474,86	0,00
27	OUTRAS CONTAS A RECEBER E A	405 035,98	346 461,56	58 574,42 D	995 884,28	886 984,37	108 899,91 D
28	DIFERIMENTOS	2 613,45	2 342,69	270,76 D	34 421,04	41 958,26	7 537,22 C
41	INVESTIMENTOS FINANCEIROS	51,75	0,00	51,75 D	254 059,78	0,00	254 059,78 D
43	ACTIVOS FIXOS TANGÍVEIS	1 135,08	4 637,92	3 502,84 C	2 041 501,69	1 313 691,53	727 810,16 D
44	ACTIVOS INTANGÍVEIS	0,00	0,00	0,00	29 700,58	29 509,54	191,04 D
45	Investimentos em Curso	30 407,49	0,00	30 407,49 D	651 483,83	10 835,55	640 648,28 D
56	RESULTADOS TRANSITADOS	0,00	0,00	0,00	357 268,82	3 214 513,28	2 857 244,46 C
59	OUTRAS VARIAÇÕES NO CAPITAL	0,00	0,00	0,00	117,14	16 588,87	16 471,73 C
62	FORNECIMENTOS E SRV.EXTERN	15 318,26	0,00	15 318,26 D	121 487,47	8 722,64	112 764,83 D
63	GASTOS COM O PESSOAL	149 269,01	0,00	149 269,01 D	555 691,94	365,19	555 326,75 D
64	GASTOS DE DEPRECIAÇÃO E AM	4 637,92	0,00	4 637,92 D	30 209,14	0,00	30 209,14 D
68	OUTROS GASTOS E PERDAS	224,94	0,00	224,94 D	50 699,94	0,00	50 699,94 D
69	GASTOS E PERDAS DE FINANCI	38,36	0,00	38,36 D	356,98	0,00	356,98 D
72	PRESTAÇÕES DE SERVIÇOS	5 503,06	5 503,06	0,00	73 490,80	1 640 923,85	1 567 433,05 C
78	OUTROS RENDIMENTOS E GANH	0,00	0,00	0,00	0,00	0,02	0,02 C
81	Resultado Líquido do Período	0,00	0,00	0,00	2 954 670,78	2 954 670,78	0,00
	Soma Líquida	1 144 643,22	1 144 643,22	0,00	14 842 444,23	14 842 444,23	0,00

Balancete Razão (Período [Julho - Julho] e Acumulado) - 2022

Valores em EUR

Lançamento: <TODOS>

Data Contab. : 31-15-2022

Conta	Descrição	Julho - Julho			Acumulado		
		Mov. Débito	Mov. Crédito	Saldo	Mov. Débito	Mov. Crédito	Saldo
11	CAIXA	7 353,12	7 399,99	46,87 C	81 673,60	79 649,83	2 023,77 D
12	DEPÓSITOS À ORDEM	633 965,44	1 019 610,99	385 645,55 C	3 795 306,73	2 964 749,43	830 557,30 D
13	OUTROS DEPÓSITOS BANCÁRIOS	0,00	0,00	0,00	900 000,00	0,00	900 000,00 D
21	ASSOCIADOS	500,20	58 981,63	58 481,43 C	1 788 405,01	1 544 305,72	244 099,29 D
22	FORNECEDORES	393 094,95	53 843,71	339 251,24 D	633 719,57	680 475,94	46 756,37 C
23	PESSOAL	40 165,86	40 165,86	0,00	321 040,00	320 865,60	174,40 D
24	ESTADO E OUTROS ENTES PÚBLI	67 089,20	35 013,97	32 075,23 D	311 949,02	347 175,12	35 226,10 C
25	Financiamentos Obtidos	0,00	31,20	31,20 C	1 474,86	1 506,06	31,20 C
27	OUTRAS CONTAS A RECEBER E A	56 994,66	89 061,74	32 067,08 C	1 052 878,94	976 046,11	76 832,83 D
28	DIFERIMENTOS	2 370,01	2 370,01	0,00	36 791,05	44 328,27	7 537,22 C
41	INVESTIMENTOS FINANCEIROS	51,75	0,00	51,75 D	254 111,53	0,00	254 111,53 D
43	ACTIVOS FIXOS TANGÍVEIS	14 763,79	4 221,29	10 542,50 D	2 056 265,48	1 317 912,82	738 352,66 D
44	ACTIVOS INTANGÍVEIS	0,00	0,00	0,00	29 700,58	29 509,54	191,04 D
45	Investimentos em Curso	0,00	0,00	0,00	651 483,83	10 835,55	640 648,28 D
56	RESULTADOS TRANSITADOS	0,00	0,00	0,00	357 268,82	3 214 513,28	2 857 244,46 C
59	OUTRAS VARIAÇÕES NO CAPITAL	0,00	0,00	0,00	117,14	16 588,87	16 471,73 C
62	FORNECIMENTOS E SRV.EXTERN	16 674,60	516,75	16 157,85 D	138 162,07	9 239,39	128 922,68 D
63	GASTOS COM O PESSOAL	77 763,75	256,70	77 507,05 D	633 455,69	621,89	632 833,80 D
64	GASTOS DE DEPRECIAÇÃO E AM	3 871,29	0,00	3 871,29 D	34 080,43	0,00	34 080,43 D
68	OUTROS GASTOS E PERDAS	2 199,15	0,20	2 198,95 D	52 899,09	0,20	52 898,89 D
69	GASTOS E PERDAS DE FINANCI	160,79	25,00	135,79 D	517,77	25,00	492,77 D
72	PRESTAÇÕES DE SERVIÇOS	500,00	500,00	0,00	73 990,80	1 641 423,85	1 567 433,05 C
78	OUTROS RENDIMENTOS E GANH	0,00	5 519,52	5 519,52 C	0,00	5 519,54	5 519,54 C
81	Resultado Líquido do Período	0,00	0,00	0,00	2 954 670,78	2 954 670,78	0,00
	Soma Líquida	1 317 518,56	1 317 518,56	0,00	16 159 962,79	16 159 962,79	0,00

Balancete Razão (Período [Agosto - Agosto] e Acumulado) - 2022

Valores em EUR

Lançamento: <TODOS>

Data Contab. : 31-15-2022

Conta	Descrição	Agosto - Agosto			Acumulado		
		Mov. Débito	Mov. Crédito	Saldo	Mov. Débito	Mov. Crédito	Saldo
11	CAIXA	7 324,59	6 292,33	1 032,26 D	88 998,19	85 942,16	3 056,03 D
12	DEPÓSITOS À ORDEM	57 760,71	90 066,46	32 305,75 C	3 853 067,44	3 054 815,89	798 251,55 D
13	OUTROS DEPÓSITOS BANCÁRIOS	0,00	0,00	0,00	900 000,00	0,00	900 000,00 D
21	ASSOCIADOS	0,00	38 044,61	38 044,61 C	1 788 405,01	1 582 350,33	206 054,68 D
22	FORNECEDORES	8 515,78	31 779,45	23 263,67 C	642 235,35	712 255,39	70 020,04 C
23	PESSOAL	44 463,80	44 463,80	0,00	365 503,80	365 329,40	174,40 D
24	ESTADO E OUTROS ENTES PÚBLI	33 771,78	36 586,79	2 815,01 C	345 720,80	383 761,91	38 041,11 C
25	Financiamentos Obtidos	0,00	535,72	535,72 C	1 474,86	2 041,78	566,92 C
27	OUTRAS CONTAS A RECEBER E A	16 144,60	28 851,90	12 707,30 C	1 069 023,54	1 004 898,01	64 125,53 D
28	DIFERIMENTOS	3 087,16	3 148,63	61,47 C	39 878,21	47 476,90	7 598,69 C
41	INVESTIMENTOS FINANCEIROS	77,45	0,00	77,45 D	254 188,98	0,00	254 188,98 D
43	ACTIVOS FIXOS TANGÍVEIS	1 677,99	3 917,84	2 239,85 C	2 057 943,47	1 321 830,66	736 112,81 D
44	ACTIVOS INTANGÍVEIS	0,00	0,00	0,00	29 700,58	29 509,54	191,04 D
45	Investimentos em Curso	0,00	0,00	0,00	651 483,83	10 835,55	640 648,28 D
56	RESULTADOS TRANSITADOS	0,00	0,00	0,00	357 268,82	3 214 513,28	2 857 244,46 C
59	OUTRAS VARIAÇÕES NO CAPITAL	0,00	0,00	0,00	117,14	16 588,87	16 471,73 C
62	FORNECIMENTOS E SRV.EXTERN	16 347,10	522,42	15 824,68 D	154 509,17	9 761,81	144 747,36 D
63	GASTOS COM O PESSOAL	84 165,02	0,00	84 165,02 D	717 620,71	621,89	716 998,82 D
64	GASTOS DE DEPRECIAÇÃO E AM	3 917,84	0,00	3 917,84 D	37 998,27	0,00	37 998,27 D
68	OUTROS GASTOS E PERDAS	226,98	0,00	226,98 D	53 126,07	0,20	53 125,87 D
69	GASTOS E PERDAS DE FINANCI	40,84	0,00	40,84 D	558,61	25,00	533,61 D
72	PRESTAÇÕES DE SERVIÇOS	6 688,31	0,00	6 688,31 D	80 679,11	1 641 423,85	1 560 744,74 C
78	OUTROS RENDIMENTOS E GANH	0,00	0,00	0,00	0,00	5 519,54	5 519,54 C
81	Resultado Líquido do Período	0,00	0,00	0,00	2 954 670,78	2 954 670,78	0,00
	Soma Líquida	284 209,95	284 209,95	0,00	16 444 172,74	16 444 172,74	0,00

Balancete Razão (Período [Setembro - Setembro] e Acumulado) - 2022

Valores em EUR

Lançamento: <TODOS>

Data Contab. : 31-15-2022

Conta	Descrição	Setembro - Setembro			Acumulado		
		Mov. Débito	Mov. Crédito	Saldo	Mov. Débito	Mov. Crédito	Saldo
11	CAIXA	7 356,99	4 332,57	3 024,42 D	96 355,18	90 274,73	6 080,45 D
12	DEPÓSITOS À ORDEM	925 916,68	158 128,21	767 788,47 D	4 778 984,12	3 212 944,10	1 566 040,02 D
13	OUTROS DEPÓSITOS BANCÁRIOS	0,00	900 000,00	900 000,00 C	900 000,00	900 000,00	0,00
21	ASSOCIADOS	0,00	9 870,29	9 870,29 C	1 788 405,01	1 592 220,62	196 184,39 D
22	FORNECEDORES	67 384,92	76 333,09	8 948,17 C	709 620,27	788 588,48	78 968,21 C
23	PESSOAL	46 371,20	46 371,20	0,00	411 875,00	411 700,60	174,40 D
24	ESTADO E OUTROS ENTES PÚBLI	38 875,55	40 624,97	1 749,42 C	384 596,35	424 386,88	39 790,53 C
25	Financiamentos Obtidos	828,10	2 829,51	2 001,41 C	2 302,96	4 871,29	2 568,33 C
27	OUTRAS CONTAS A RECEBER E A	4 721,04	32 742,64	28 021,60 C	1 073 744,58	1 037 640,65	36 103,93 D
28	DIFERIMENTOS	3 421,83	3 360,36	61,47 D	43 300,04	50 837,26	7 537,22 C
41	INVESTIMENTOS FINANCEIROS	94,48	0,00	94,48 D	254 283,46	0,00	254 283,46 D
43	ACTIVOS FIXOS TANGÍVEIS	4 833,90	4 435,08	398,82 D	2 062 777,37	1 326 265,74	736 511,63 D
44	ACTIVOS INTANGÍVEIS	0,00	0,00	0,00	29 700,58	29 509,54	191,04 D
45	Investimentos em Curso	11 008,50	0,00	11 008,50 D	662 492,33	10 835,55	651 656,78 D
56	RESULTADOS TRANSITADOS	0,00	0,00	0,00	357 268,82	3 214 513,28	2 857 244,46 C
59	OUTRAS VARIAÇÕES NO CAPITAL	0,00	0,00	0,00	117,14	16 588,87	16 471,73 C
62	FORNECIMENTOS E SRV.EXTERN	78 747,07	5 841,09	72 905,98 D	233 256,24	15 602,90	217 653,34 D
63	GASTOS COM O PESSOAL	89 503,83	0,00	89 503,83 D	807 124,54	621,89	806 502,65 D
64	GASTOS DE DEPRECIAÇÃO E AM	4 008,26	0,00	4 008,26 D	42 006,53	0,00	42 006,53 D
68	OUTROS GASTOS E PERDAS	1 673,53	0,00	1 673,53 D	54 799,60	0,20	54 799,40 D
69	GASTOS E PERDAS DE FINANCI	123,13	0,00	123,13 D	681,74	25,00	656,74 D
72	PRESTAÇÕES DE SERVIÇOS	0,00	0,00	0,00	80 679,11	1 641 423,85	1 560 744,74 C
78	OUTROS RENDIMENTOS E GANH	0,00	0,00	0,00	0,00	5 519,54	5 519,54 C
81	Resultado Líquido do Período	0,00	0,00	0,00	2 954 670,78	2 954 670,78	0,00
	Soma Líquida	1 284 869,01	1 284 869,01	0,00	17 729 041,75	17 729 041,75	0,00

Balancete Razão (Período [Outubro - Outubro] e Acumulado) - 2022

Valores em EUR

Lançamento: <TODOS>

Data Contab. : 31-15-2022

Conta	Descrição	Outubro - Outubro			Acumulado		
		Mov. Débito	Mov. Crédito	Saldo	Mov. Débito	Mov. Crédito	Saldo
11	CAIXA	0,00	4 077,37	4 077,37 C	96 355,18	94 352,10	2 003,08 D
12	DEPÓSITOS À ORDEM	17 120,93	177 961,13	160 840,20 C	4 796 105,05	3 390 905,23	1 405 199,82 D
13	OUTROS DEPÓSITOS BANCÁRIOS	0,00	0,00	0,00	900 000,00	900 000,00	0,00
21	ASSOCIADOS	0,00	16 638,50	16 638,50 C	1 788 405,01	1 608 859,12	179 545,89 D
22	FORNECEDORES	82 755,44	14 827,86	67 927,58 D	792 375,71	803 416,34	11 040,63 C
23	PESSOAL	48 241,33	48 241,33	0,00	460 116,33	459 941,93	174,40 D
24	ESTADO E OUTROS ENTES PÚBLI	39 566,97	38 619,11	947,86 D	424 163,32	463 005,99	38 842,67 C
25	Financiamentos Obtidos	2 695,01	0,00	2 695,01 D	4 997,97	4 871,29	126,68 D
27	OUTRAS CONTAS A RECEBER E A	4 578,83	480,42	4 098,41 D	1 078 323,41	1 038 121,07	40 202,34 D
28	DIFERIMENTOS	2 854,94	2 854,94	0,00	46 154,98	53 692,20	7 537,22 C
41	INVESTIMENTOS FINANCEIROS	94,48	0,00	94,48 D	254 377,94	0,00	254 377,94 D
43	ACTIVOS FIXOS TANGÍVEIS	0,00	4 008,24	4 008,24 C	2 062 777,37	1 330 273,98	732 503,39 D
44	ACTIVOS INTANGÍVEIS	0,00	0,00	0,00	29 700,58	29 509,54	191,04 D
45	Investimentos em Curso	2 331,09	0,00	2 331,09 D	664 823,42	10 835,55	653 987,87 D
56	RESULTADOS TRANSITADOS	0,00	0,00	0,00	357 268,82	3 214 513,28	2 857 244,46 C
59	OUTRAS VARIAÇÕES NO CAPITAL	0,00	0,00	0,00	117,14	16 588,87	16 471,73 C
62	FORNECIMENTOS E SRV.EXTERN	13 528,87	0,00	13 528,87 D	246 785,11	15 602,90	231 182,21 D
63	GASTOS COM O PESSOAL	89 888,69	0,00	89 888,69 D	897 013,23	621,89	896 391,34 D
64	GASTOS DE DEPRECIAÇÃO E AM	4 008,24	0,00	4 008,24 D	46 014,77	0,00	46 014,77 D
68	OUTROS GASTOS E PERDAS	0,00	0,00	0,00	54 799,60	0,20	54 799,40 D
69	GASTOS E PERDAS DE FINANCI	44,08	0,00	44,08 D	725,82	25,00	700,82 D
72	PRESTAÇÕES DE SERVIÇOS	0,00	0,00	0,00	80 679,11	1 641 423,85	1 560 744,74 C
78	OUTROS RENDIMENTOS E GANH	0,00	0,00	0,00	0,00	5 519,54	5 519,54 C
81	Resultado Líquido do Período	0,00	0,00	0,00	2 954 670,78	2 954 670,78	0,00
	Soma Líquida	307 708,90	307 708,90	0,00	18 036 750,65	18 036 750,65	0,00

Balancete Razão (Período [Novembro - Novembro] e Acumulado) - 2022

Valores em EUR

Lançamento: <TODOS>

Data Contab. : 31-15-2022

Conta	Descrição	Novembro - Novembro			Acumulado		
		Mov. Débito	Mov. Crédito	Saldo	Mov. Débito	Mov. Crédito	Saldo
11	CAIXA	3 996,92	3 988,46	8,46 D	100 352,10	98 340,56	2 011,54 D
12	DEPÓSITOS À ORDEM	9 118,54	139 392,30	130 273,76 C	4 805 223,59	3 530 297,53	1 274 926,06 D
13	OUTROS DEPÓSITOS BANCÁRIOS	0,00	0,00	0,00	900 000,00	900 000,00	0,00
21	ASSOCIADOS	0,00	5 711,68	5 711,68 C	1 788 405,01	1 614 570,80	173 834,21 D
22	FORNECEDORES	10 911,54	24 157,50	13 245,96 C	803 287,25	827 573,84	24 286,59 C
23	PESSOAL	85 981,60	86 541,39	559,79 C	546 097,93	546 483,32	385,39 C
24	ESTADO E OUTROS ENTES PÚBLI	38 651,70	71 590,35	32 938,65 C	462 815,02	534 596,34	71 781,32 C
25	Financiamentos Obtidos	0,00	0,00	0,00	4 997,97	4 871,29	126,68 D
27	OUTRAS CONTAS A RECEBER E A	3 610,99	8 672,37	5 061,38 C	1 081 934,40	1 046 793,44	35 140,96 D
28	DIFERIMENTOS	1 904,12	286,86	1 617,26 D	48 059,10	53 979,06	5 919,96 C
41	INVESTIMENTOS FINANCEIROS	94,48	0,00	94,48 D	254 472,42	0,00	254 472,42 D
43	ACTIVOS FIXOS TANGÍVEIS	8 197,58	3 076,56	5 121,02 D	2 070 974,95	1 333 350,54	737 624,41 D
44	ACTIVOS INTANGÍVEIS	0,00	0,00	0,00	29 700,58	29 509,54	191,04 D
45	Investimentos em Curso	0,00	0,00	0,00	664 823,42	10 835,55	653 987,87 D
56	RESULTADOS TRANSITADOS	0,00	0,00	0,00	357 268,82	3 214 513,28	2 857 244,46 C
59	OUTRAS VARIAÇÕES NO CAPITAL	0,00	0,00	0,00	117,14	16 588,87	16 471,73 C
62	FORNECIMENTOS E SRV.EXTERN	21 001,71	3 450,99	17 550,72 D	267 786,82	19 053,89	248 732,93 D
63	GASTOS COM O PESSOAL	160 833,53	545,10	160 288,43 D	1 057 846,76	1 166,99	1 056 679,77 D
64	GASTOS DE DEPRECIAÇÃO E AM	3 076,56	0,00	3 076,56 D	49 091,33	0,00	49 091,33 D
68	OUTROS GASTOS E PERDAS	0,00	0,00	0,00	54 799,60	0,20	54 799,40 D
69	GASTOS E PERDAS DE FINANCI	34,29	0,00	34,29 D	760,11	25,00	735,11 D
72	PRESTAÇÕES DE SERVIÇOS	0,00	0,00	0,00	80 679,11	1 641 423,85	1 560 744,74 C
78	OUTROS RENDIMENTOS E GANH	0,00	0,00	0,00	0,00	5 519,54	5 519,54 C
81	Resultado Líquido do Período	0,00	0,00	0,00	2 954 670,78	2 954 670,78	0,00
	Soma Líquida	347 413,56	347 413,56	0,00	18 384 164,21	18 384 164,21	0,00

Balancete Razão (Período [Dezembro - Dezembro] e Acumulado) - 2022

Valores em EUR

Lançamento: <TODOS>

Data Contab. : 31-15-2022

Conta	Descrição	Dezembro - Dezembro			Acumulado		
		Mov. Débito	Mov. Crédito	Saldo	Mov. Débito	Mov. Crédito	Saldo
11	CAIXA	8 991,52	8 948,75	42,77 D	109 343,62	107 289,31	2 054,31 D
12	DEPÓSITOS À ORDEM	23 940,22	148 784,77	124 844,55 C	4 829 163,81	3 679 082,30	1 150 081,51 D
13	OUTROS DEPÓSITOS BANCÁRIOS	0,00	0,00	0,00	900 000,00	900 000,00	0,00
21	ASSOCIADOS	4 423,76	28 363,98	23 940,22 C	1 792 828,77	1 642 934,78	149 893,99 D
22	FORNECEDORES	23 011,05	15 542,85	7 468,20 D	826 298,30	843 116,69	16 818,39 C
23	PESSOAL	44 413,32	44 095,99	317,33 D	590 511,25	590 579,31	68,06 C
24	ESTADO E OUTROS ENTES PÚBLI	71 488,22	35 694,50	35 793,72 D	534 303,24	570 290,84	35 987,60 C
25	Financiamentos Obtidos	0,00	0,00	0,00	4 997,97	4 871,29	126,68 D
27	OUTRAS CONTAS A RECEBER E A	11 533,72	5 293,81	6 239,91 D	1 093 468,12	1 052 087,25	41 380,87 D
28	DIFERIMENTOS	2 677,36	2 677,36	0,00	50 736,46	56 656,42	5 919,96 C
41	INVESTIMENTOS FINANCEIROS	94,48	0,00	94,48 D	254 566,90	0,00	254 566,90 D
43	ACTIVOS FIXOS TANGÍVEIS	0,00	3 076,54	3 076,54 C	2 070 974,95	1 336 427,08	734 547,87 D
44	ACTIVOS INTANGÍVEIS	0,00	0,00	0,00	29 700,58	29 509,54	191,04 D
45	Investimentos em Curso	0,00	0,00	0,00	664 823,42	10 835,55	653 987,87 D
56	RESULTADOS TRANSITADOS	0,00	0,00	0,00	357 268,82	3 214 513,28	2 857 244,46 C
59	OUTRAS VARIAÇÕES NO CAPITAL	2 221,73	0,00	2 221,73 D	2 338,87	16 588,87	14 250,00 C
62	FORNECIMENTOS E SRV.EXTERN	20 799,16	5 983,42	14 815,74 D	288 585,98	25 037,31	263 548,67 D
63	GASTOS COM O PESSOAL	82 376,99	0,00	82 376,99 D	1 140 223,75	1 166,99	1 139 056,76 D
64	GASTOS DE DEPRECIAÇÃO E AM	3 076,54	0,00	3 076,54 D	52 167,87	0,00	52 167,87 D
68	OUTROS GASTOS E PERDAS	1 600,00	0,00	1 600,00 D	56 399,60	0,20	56 399,40 D
69	GASTOS E PERDAS DE FINANCI	35,63	0,00	35,63 D	795,74	25,00	770,74 D
72	PRESTAÇÕES DE SERVIÇOS	4 423,76	4 423,76	0,00	85 102,87	1 645 847,61	1 560 744,74 C
78	OUTROS RENDIMENTOS E GANH	0,00	2 221,73	2 221,73 C	0,00	7 741,27	7 741,27 C
81	Resultado Líquido do Período	0,00	0,00	0,00	2 954 670,78	2 954 670,78	0,00
	Soma Líquida	305 107,46	305 107,46	0,00	18 689 271,67	18 689 271,67	0,00

Balancete Razão (Período [Fim - Fim] e Acumulado) - 2022

Valores em EUR

Lançamento: <TODOS>

Data Contab. : 31-15-2022

Conta	Descrição	Fim - Fim			Acumulado		
		Mov. Débito	Mov. Crédito	Saldo	Mov. Débito	Mov. Crédito	Saldo
11	CAIXA	0,00	0,00	0,00	109 343,62	107 289,31	2 054,31 D
12	DEPÓSITOS À ORDEM	0,00	0,00	0,00	4 829 163,81	3 679 082,30	1 150 081,51 D
13	OUTROS DEPÓSITOS BANCÁRIOS	0,00	0,00	0,00	900 000,00	900 000,00	0,00
21	ASSOCIADOS	0,00	0,00	0,00	1 792 828,77	1 642 934,78	149 893,99 D
22	FORNECEDORES	0,00	0,00	0,00	826 298,30	843 116,69	16 818,39 C
23	PESSOAL	0,00	0,00	0,00	590 511,25	590 579,31	68,06 C
24	ESTADO E OUTROS ENTES PÚBLI	0,00	0,00	0,00	534 303,24	570 290,84	35 987,60 C
25	Financiamentos Obtidos	0,00	0,00	0,00	4 997,97	4 871,29	126,68 D
27	OUTRAS CONTAS A RECEBER E A	0,00	0,00	0,00	1 093 468,12	1 052 087,25	41 380,87 D
28	DIFERIMENTOS	0,00	0,00	0,00	50 736,46	56 656,42	5 919,96 C
41	INVESTIMENTOS FINANCEIROS	0,00	0,00	0,00	254 566,90	0,00	254 566,90 D
43	ACTIVOS FIXOS TANGÍVEIS	0,00	0,00	0,00	2 070 974,95	1 336 427,08	734 547,87 D
44	ACTIVOS INTANGÍVEIS	0,00	0,00	0,00	29 700,58	29 509,54	191,04 D
45	Investimentos em Curso	0,00	0,00	0,00	664 823,42	10 835,55	653 987,87 D
56	RESULTADOS TRANSITADOS	0,00	0,00	0,00	357 268,82	3 214 513,28	2 857 244,46 C
59	OUTRAS VARIAÇÕES NO CAPITAL	0,00	0,00	0,00	2 338,87	16 588,87	14 250,00 C
62	FORNECIMENTOS E SRV.EXTERN	0,00	263 548,67	263 548,67 C	288 585,98	288 585,98	0,00
63	GASTOS COM O PESSOAL	0,00	1 139 056,76	1 139 056,76 C	1 140 223,75	1 140 223,75	0,00
64	GASTOS DE DEPRECIAÇÃO E AM	0,00	52 167,87	52 167,87 C	52 167,87	52 167,87	0,00
68	OUTROS GASTOS E PERDAS	0,20	56 399,60	56 399,40 C	56 399,80	56 399,80	0,00
69	GASTOS E PERDAS DE FINANCIAI	0,00	770,74	770,74 C	795,74	795,74	0,00
72	PRESTAÇÕES DE SERVIÇOS	1 560 744,74	0,00	1 560 744,74 D	1 645 847,61	1 645 847,61	0,00
78	OUTROS RENDIMENTOS E GANH	7 741,27	0,00	7 741,27 D	7 741,27	7 741,27	0,00
81	Resultado Líquido do Período	1 568 486,21	1 625 028,78	56 542,57 C	4 523 156,99	4 579 699,56	56 542,57 C
	Soma Líquida	3 136 972,42	3 136 972,42	0,00	21 826 244,09	21 826 244,09	0,00

Balancete Geral (Período [Abertura - Abertura] e Acumulado) - 2022

Valores em EUR

Data Contab. : 31-15-2022

Lançamento: <TODOS>

Conta	Descrição	Abertura -			Acumulado		
		Mov. Débito	Mov. Crédito	Saldo	Mov. Débito	Mov. Crédito	Saldo
11	CAIXA	808,90	0,00	808,90 D	808,90	0,00	808,90 D
111	Caixa Da Sede	236,17	0,00	236,17 D	236,17	0,00	236,17 D
112	Caixa Da Delegação	572,73	0,00	572,73 D	572,73	0,00	572,73 D
12	DEPÓSITOS À ORDEM	654 132,19	0,00	654 132,19 D	654 132,19	0,00	654 132,19 D
1201	BANCO BPI - CONTA PROPRIA	357 228,87	0,00	357 228,87 D	357 228,87	0,00	357 228,87 D
1204	BANCO BPI - SEGURO BOMBEI	108 771,58	0,00	108 771,58 D	108 771,58	0,00	108 771,58 D
1208	BANCO CGD - 0255141652431	50 404,95	0,00	50 404,95 D	50 404,95	0,00	50 404,95 D
1211	BANCO BPI - SEGURO ELEITO	132 381,42	0,00	132 381,42 D	132 381,42	0,00	132 381,42 D
1213	BANCO BPI - MAREMOTO NA A	5 345,37	0,00	5 345,37 D	5 345,37	0,00	5 345,37 D
13	OUTROS DEPÓSITOS BANCÁRIO	900 000,00	0,00	900 000,00 D	900 000,00	0,00	900 000,00 D
13196	CGD CONTA 112	900 000,00	0,00	900 000,00 D	900 000,00	0,00	900 000,00 D
21	ASSOCIADOS	135 315,93	600,30	134 715,63 D	135 315,93	600,30	134 715,63 D
211	Associados c/c	135 315,93	0,20	135 315,73 D	135 315,93	0,20	135 315,73 D
2111	Câmaras Municipais	135 315,93	0,20	135 315,73 D	135 315,93	0,20	135 315,73 D
21110001	C.M. DE AGUEDA	500,00	0,00	500,00 D	500,00	0,00	500,00 D
21110003	C.M. DE ANADIA	500,00	0,00	500,00 D	500,00	0,00	500,00 D
21110016	MUNICIPIO DE S. JOÃO MADE	500,00	0,00	500,00 D	500,00	0,00	500,00 D
21110020	C.M. DE ALJUSTREL	500,00	0,00	500,00 D	500,00	0,00	500,00 D
21110025	C.M. DE CUBA	500,00	0,00	500,00 D	500,00	0,00	500,00 D
21110032	C.M. DE VIDIGUEIRA	945,95	0,00	945,95 D	945,95	0,00	945,95 D
21110033	C.M. DE AMARES	500,00	0,00	500,00 D	500,00	0,00	500,00 D
21110034	C.M. DE BARCELOS	500,00	0,00	500,00 D	500,00	0,00	500,00 D
21110035	MUNICIPIO DE BRAGA	500,00	0,00	500,00 D	500,00	0,00	500,00 D
21110040	MUNICIPIO DE GUIMARÃES	500,00	0,00	500,00 D	500,00	0,00	500,00 D
21110044	MUNICIPIO DE VILA NOVA DE	500,00	0,00	500,00 D	500,00	0,00	500,00 D
21110047	C.M. DE BRAGANCA	500,00	0,00	500,00 D	500,00	0,00	500,00 D
21110048	C.M. DE CARRAZEDA DE ANSI	500,00	0,00	500,00 D	500,00	0,00	500,00 D
21110049	C.M. DE FREIXO ESPADA-À-C	500,00	0,00	500,00 D	500,00	0,00	500,00 D
21110050	C.M. DE MACEDO CAVALEIROS	500,00	0,00	500,00 D	500,00	0,00	500,00 D
21110052	C.M. DE MIRANDELA	34 514,11	0,00	34 514,11 D	34 514,11	0,00	34 514,11 D
21110055	C.M. DE VILA FLOR	500,00	0,00	500,00 D	500,00	0,00	500,00 D
21110058	C.M. DE BELMONTE	500,00	0,00	500,00 D	500,00	0,00	500,00 D
21110059	C.M. DE CASTELO BRANCO	500,00	0,00	500,00 D	500,00	0,00	500,00 D
21110063	C.M. DE OLEIROS	500,00	0,00	500,00 D	500,00	0,00	500,00 D
21110071	C.M. DE COIMBRA	757,00	0,00	757,00 D	757,00	0,00	757,00 D
21110073	C.M. DE FIGUEIRA DA FOZ	500,00	0,00	500,00 D	500,00	0,00	500,00 D
21110081	MUNICIPIO DE PENACOVA	500,00	0,00	500,00 D	500,00	0,00	500,00 D
21110082	MUNICIPIO DE PENELA	500,00	0,00	500,00 D	500,00	0,00	500,00 D
21110084	MUNICIPIO DE TÁBUA	500,00	0,00	500,00 D	500,00	0,00	500,00 D
21110085	C.M. DE VILA NOVA DE POIA	614,72	0,00	614,72 D	614,72	0,00	614,72 D
21110088	MUNICIPIO DE BORBA	500,00	0,00	500,00 D	500,00	0,00	500,00 D
21110090	MUNICIPIO DE EVORA	500,00	0,00	500,00 D	500,00	0,00	500,00 D
21110091	MUNICIPIO DE MONTEMOR O N	500,00	0,00	500,00 D	500,00	0,00	500,00 D
21110098	C.M. DE VIANA DO ALENTEJO	500,00	0,00	500,00 D	500,00	0,00	500,00 D
21110099	C.M. DE VILA VICOSA	500,00	0,00	500,00 D	500,00	0,00	500,00 D
21110100	MUNICIPIO DE ALBUFEIRA	675,00	0,00	675,00 D	675,00	0,00	675,00 D
21110103	MUNICIPIO DE CASTRO MARIM	500,00	0,00	500,00 D	500,00	0,00	500,00 D
21110105	MUNICIPIO DE LAGOA (ALGAR	500,00	0,00	500,00 D	500,00	0,00	500,00 D
21110110	MUNICIPIO DE PORTIMÃO	500,00	0,00	500,00 D	500,00	0,00	500,00 D
21110113	MUNICIPIO DE TAVIRA	500,00	0,00	500,00 D	500,00	0,00	500,00 D
21110114	C.M. DE VILA DO BISPO	500,00	0,00	500,00 D	500,00	0,00	500,00 D
21110121	C.M. DE GOUVEIA	2 469,14	0,00	2 469,14 D	2 469,14	0,00	2 469,14 D
21110122	C.M. DE GUARDA	500,00	0,00	500,00 D	500,00	0,00	500,00 D
21110124	C.M. DE MEDA	500,00	0,00	500,00 D	500,00	0,00	500,00 D
21110126	MUNICIPIO DE SEIA	500,00	0,00	500,00 D	500,00	0,00	500,00 D
21110127	MUNICIPIO DE TRANCOSO	500,00	0,00	500,00 D	500,00	0,00	500,00 D
21110128	C.M. DE VILA NOVA DE FOZ	500,00	0,00	500,00 D	500,00	0,00	500,00 D
21110131	MUNICIPIO DE ANSIÃO	250,00	0,00	250,00 D	250,00	0,00	250,00 D
21110133	MUNICIPIO DE BOMBARRAL	199,51	0,00	199,51 D	199,51	0,00	199,51 D
21110134	C.M. DE CALDAS DA RAINHA	500,00	0,00	500,00 D	500,00	0,00	500,00 D
21110135	MUNICIPIO DE CASTANHEIRA	500,00	0,00	500,00 D	500,00	0,00	500,00 D
21110136	MUNICIPIO DE FIGUEIRÓ DOS	550,00	0,00	550,00 D	550,00	0,00	550,00 D
21110137	C.M. DE LEIRIA	0,50	0,00	0,50 D	0,50	0,00	0,50 D

Balancete Geral (Período [Abertura - Abertura] e Acumulado) - 2022

Valores em EUR

Data Contab. : 31-15-2022

Lançamento: <TODOS>

Conta	Descrição	Abertura -			Acumulado		
		Mov. Débito	Mov. Crédito	Saldo	Mov. Débito	Mov. Crédito	Saldo
21110138	MUNICIPIO DE MARINHA GRAN	500,00	0,00	500,00 D	500,00	0,00	500,00 D
21110140	MUNICIPIO DE ÓBIDOS	100,00	0,00	100,00 D	100,00	0,00	100,00 D
21110142	C.M. DE PENICHE	500,00	0,00	500,00 D	500,00	0,00	500,00 D
21110145	C.M. DE ALENQUER	500,00	0,00	500,00 D	500,00	0,00	500,00 D
21110148	C.M. DE AZAMBUJA	500,00	0,00	500,00 D	500,00	0,00	500,00 D
21110151	C.M. DE LISBOA	39,19	0,00	39,19 D	39,19	0,00	39,19 D
21110158	C.M. DE TORRES VEDRAS	500,00	0,00	500,00 D	500,00	0,00	500,00 D
21110162	MUNICIPIO DE AVIS	500,00	0,00	500,00 D	500,00	0,00	500,00 D
21110168	MUNICIPIO DE GAVIÃO	500,00	0,00	500,00 D	500,00	0,00	500,00 D
21110172	MUNICIPIO DE PONTE DE SOR	500,00	0,00	500,00 D	500,00	0,00	500,00 D
21110177	MUNICIPIO DE FELGUEIRAS	500,00	0,00	500,00 D	500,00	0,00	500,00 D
21110182	C.M. DE MATOSINHOS	0,00	0,20	0,20 C	0,00	0,20	0,20 C
21110183	MUNICIPIO DE PAÇOS DE FER	104,78	0,00	104,78 D	104,78	0,00	104,78 D
21110189	C.M. DE VALONGO	500,00	0,00	500,00 D	500,00	0,00	500,00 D
21110191	MUNICIPIO DE VILA NOVA DE	569,66	0,00	569,66 D	569,66	0,00	569,66 D
21110195	C.M. DE ALPIARCA	500,00	0,00	500,00 D	500,00	0,00	500,00 D
21110196	C.M. DE BENAVENTE	49,88	0,00	49,88 D	49,88	0,00	49,88 D
21110198	C.M. DE CHAMUSCA	2,97	0,00	2,97 D	2,97	0,00	2,97 D
21110201	MUNICIPIO DO ENTRONCAMENT	274,34	0,00	274,34 D	274,34	0,00	274,34 D
21110202	MUNICIPIO DE FERREIRA DO	500,00	0,00	500,00 D	500,00	0,00	500,00 D
21110204	C.M. DE MAÇÃO	700,00	0,00	700,00 D	700,00	0,00	700,00 D
21110205	MUNICIPIO DE RIO MAIOR	500,00	0,00	500,00 D	500,00	0,00	500,00 D
21110207	C.M. DE SANTARÉM	500,00	0,00	500,00 D	500,00	0,00	500,00 D
21110208	C.M. DE SARDOAL	500,00	0,00	500,00 D	500,00	0,00	500,00 D
21110210	MUNICIPIO DE TORRES NOVAS	193,11	0,00	193,11 D	193,11	0,00	193,11 D
21110215	C.M. DE ALMADA	500,00	0,00	500,00 D	500,00	0,00	500,00 D
21110216	C.M. DE BARREIRO	567,61	0,00	567,61 D	567,61	0,00	567,61 D
21110222	MUNICIPIO DO SEIXAL	889,45	0,00	889,45 D	889,45	0,00	889,45 D
21110224	C.M. DE SETUBAL	239,82	0,00	239,82 D	239,82	0,00	239,82 D
21110228	C.M. DE MELGACO	500,00	0,00	500,00 D	500,00	0,00	500,00 D
21110229	MUNICIPIO DE MONÇÃO	500,00	0,00	500,00 D	500,00	0,00	500,00 D
21110232	MUNICIPIO DE PONTE DE LIM	500,00	0,00	500,00 D	500,00	0,00	500,00 D
21110233	C.M. DE VIANA DO CASTELO	500,00	0,00	500,00 D	500,00	0,00	500,00 D
21110234	C.M. DE VILA NOVA DE CERV	500,00	0,00	500,00 D	500,00	0,00	500,00 D
21110239	C.M. DE MONDIM DE BASTO	500,00	0,00	500,00 D	500,00	0,00	500,00 D
21110246	MUNICIPIO DE VALPACOS	500,00	0,00	500,00 D	500,00	0,00	500,00 D
21110247	MUNICIPIO DE VILA POUCA D	500,00	0,00	500,00 D	500,00	0,00	500,00 D
21110248	MUNICIPIO DE VILA REAL	500,00	0,00	500,00 D	500,00	0,00	500,00 D
21110249	MUNICIPIO DE ARMAMAR	500,00	0,00	500,00 D	500,00	0,00	500,00 D
21110252	MUNICIPIO DE CINFAES	500,00	0,00	500,00 D	500,00	0,00	500,00 D
21110253	MUNICIPIO DE LAMEGO	500,00	0,00	500,00 D	500,00	0,00	500,00 D
21110254	C.M. DE MANGUALDE	500,00	0,00	500,00 D	500,00	0,00	500,00 D
21110255	C.M. DE MOIMENTA DA BEIRA	0,10	0,00	0,10 D	0,10	0,00	0,10 D
21110265	C.M. DE TABUACO	500,00	0,00	500,00 D	500,00	0,00	500,00 D
21110266	MUNICIPIO DE TAROUCA	500,00	0,00	500,00 D	500,00	0,00	500,00 D
21110268	MUNICIPIO DE VILA NOVA DE	500,00	0,00	500,00 D	500,00	0,00	500,00 D
21110274	C.M. DE HORTA	500,00	0,00	500,00 D	500,00	0,00	500,00 D
21110275	C.M. DE LAGOA (AÇORES)	500,00	0,00	500,00 D	500,00	0,00	500,00 D
21110277	C.M. DE MADALENA	500,00	0,00	500,00 D	500,00	0,00	500,00 D
21110278	C.M. DE NORDESTE	500,00	0,00	500,00 D	500,00	0,00	500,00 D
21110280	C.M. DE POVOAÇÃO	21 367,77	0,00	21 367,77 D	21 367,77	0,00	21 367,77 D
21110281	C.M. DE RIBEIRA GRANDE	500,00	0,00	500,00 D	500,00	0,00	500,00 D
21110282	MUNICIPIO DE SANTA CRUZ D	4 227,72	0,00	4 227,72 D	4 227,72	0,00	4 227,72 D
21110291	C.M. DE MACHICO	5 256,00	0,00	5 256,00 D	5 256,00	0,00	5 256,00 D
21110294	MUNICIPIO DE PORTO SANTO	3 895,83	0,00	3 895,83 D	3 895,83	0,00	3 895,83 D
21110298	MUNICIPIO DE SÃO VICENTE	500,00	0,00	500,00 D	500,00	0,00	500,00 D
21110299	MUNICIPIO DE BARRANCOS	500,00	0,00	500,00 D	500,00	0,00	500,00 D
21110302	C.M. DE PENEDONO	500,00	0,00	500,00 D	500,00	0,00	500,00 D
21110316	AS.MUNICIPIOS NORTE ALENT	15 861,77	0,00	15 861,77 D	15 861,77	0,00	15 861,77 D
21110319	C.M. DA TROFA	500,00	0,00	500,00 D	500,00	0,00	500,00 D
218	Adiantamentos de Câmaras	0,00	600,10	600,10 C	0,00	600,10	600,10 C
2180139	Município da Nazaré	0,00	600,00	600,00 C	0,00	600,00	600,00 C
21810255	Município de Moimenta da	0,00	0,10	0,10 C	0,00	0,10	0,10 C

Balancete Geral (Período [Abertura - Abertura] e Acumulado) - 2022

Valores em EUR

Data Contab. : 31-15-2022

Lançamento: <TODOS>

Conta	Descrição	Abertura -			Acumulado		
		Mov. Débito	Mov. Crédito	Saldo	Mov. Débito	Mov. Crédito	Saldo
22	FORNECEDORES	114,98	81 120,73	81 005,75 C	114,98	81 120,73	81 005,75 C
221	Fornecedores c/c	114,98	81 120,73	81 005,75 C	114,98	81 120,73	81 005,75 C
2211	Fornecedores gerais	114,98	81 120,73	81 005,75 C	114,98	81 120,73	81 005,75 C
22111	Fornecedores nacionais	114,98	81 120,73	81 005,75 C	114,98	81 120,73	81 005,75 C
221112	Fornecedores internaciona	1,53	6 533,13	6 531,60 C	1,53	6 533,13	6 531,60 C
221112014	CTT - CORREIOS DE PORTUGA	0,00	1 521,04	1 521,04 C	0,00	1 521,04	1 521,04 C
221112065	CISION	0,00	491,88	491,88 C	0,00	491,88	491,88 C
221112385	NOS COMUNICAÇÕES	1,52	0,00	1,52 D	1,52	0,00	1,52 D
221112391	LTE - ELETRICIDADE DE LIS	0,00	265,12	265,12 C	0,00	265,12	265,12 C
221112395	EPAL	0,00	48,71	48,71 C	0,00	48,71	48,71 C
221112476	MEO - SERVIÇOS DE COMUNIC	0,00	566,03	566,03 C	0,00	566,03	566,03 C
221112600	AGUAS DE COIMBRA	0,00	230,05	230,05 C	0,00	230,05	230,05 C
221112697	EL CORTE INGLES	0,00	2 640,00	2 640,00 C	0,00	2 640,00	2 640,00 C
221112785	KONICA MINOLTA	0,00	601,17	601,17 C	0,00	601,17	601,17 C
221112990	PAPELARIA UNIVERSAL	0,00	169,13	169,13 C	0,00	169,13	169,13 C
221112993	TICKETS RESTAURANT PORTUG	0,01	0,00	0,01 D	0,01	0,00	0,01 D
221113029	PRAXIS CERVEJAS DE COIMBR	0,00	65,30	65,30 C	0,00	65,30	65,30 C
221113037	HOTEL OSLO	0,00	180,00	180,00 C	0,00	180,00	180,00 C
221113121	FIG - Industrias Graficas	0,00	10 875,66	10 875,66 C	0,00	10 875,66	10 875,66 C
221113127	VIMARSIL - Victor Manuel	0,00	6 189,98	6 189,98 C	0,00	6 189,98	6 189,98 C
221113134	CAETANO AUTO, SA	0,00	467,85	467,85 C	0,00	467,85	467,85 C
221113142	MELIA RIA HOTEL & SPA	0,00	46 532,60	46 532,60 C	0,00	46 532,60	46 532,60 C
221113149	PH Energia, Lda	113,45	0,00	113,45 D	113,45	0,00	113,45 D
221113165	Acin-Icloud Solutions, Ld	0,00	492,00	492,00 C	0,00	492,00	492,00 C
221113169	AUTO MARAN	0,00	71,72	71,72 C	0,00	71,72	71,72 C
221113215	SU Electricidade, SA	0,00	979,48	979,48 C	0,00	979,48	979,48 C
221113221	BIOSURFIT S.A	0,00	7 790,95	7 790,95 C	0,00	7 790,95	7 790,95 C
221113225	SANTOS AMADO & BACALHAU	0,00	942,06	942,06 C	0,00	942,06	942,06 C
23	PESSOAL	174,40	0,00	174,40 D	174,40	0,00	174,40 D
232	Adiantamentos	174,00	0,00	174,00 D	174,00	0,00	174,00 D
2322	Ao pessoal	174,00	0,00	174,00 D	174,00	0,00	174,00 D
23220046	CATARINA SEGORBE	163,92	0,00	163,92 D	163,92	0,00	163,92 D
23222053	André Rodrigues	10,08	0,00	10,08 D	10,08	0,00	10,08 D
2382	Outras operações com pess	0,40	0,00	0,40 D	0,40	0,00	0,40 D
23820018	Maria João Lopes	0,40	0,00	0,40 D	0,40	0,00	0,40 D
24	ESTADO E OUTROS ENTES PÚBL	0,00	74 469,43	74 469,43 C	0,00	74 469,43	74 469,43 C
242	Retenção de impostos sobr	0,00	13 709,50	13 709,50 C	0,00	13 709,50	13 709,50 C
2421	Rir-trabalho dependente	0,00	13 709,50	13 709,50 C	0,00	13 709,50	13 709,50 C
243	Imposto sobre o valor acr	0,00	42 320,00	42 320,00 C	0,00	42 320,00	42 320,00 C
2436	IVA - A pagar	0,00	42 320,00	42 320,00 C	0,00	42 320,00	42 320,00 C
245	Contribuições para a Segu	0,00	17 614,08	17 614,08 C	0,00	17 614,08	17 614,08 C
2451	Segurança social	0,00	17 614,05	17 614,05 C	0,00	17 614,05	17 614,05 C
2452	Seg. Social - valores a r	0,00	0,03	0,03 C	0,00	0,03	0,03 C
248	Outras Tributações	0,00	825,85	825,85 C	0,00	825,85	825,85 C
2481	ADSE	0,00	45,07	45,07 C	0,00	45,07	45,07 C
2482	CGA	0,00	712,47	712,47 C	0,00	712,47	712,47 C
2487	Outras Tributações FCT e	0,00	68,31	68,31 C	0,00	68,31	68,31 C
24871	Outras Tributações FCT	0,00	63,63	63,63 C	0,00	63,63	63,63 C
24872	Outras Tributações FGCT	0,00	4,68	4,68 C	0,00	4,68	4,68 C
27	OUTRAS CONTAS A RECEBER E	161 640,86	74 218,03	87 422,83 D	161 640,86	74 218,03	87 422,83 D
271	Fornec. de invest.	0,00	58 313,53	58 313,53 C	0,00	58 313,53	58 313,53 C
2711	Fornec. de invest.- c/g	0,00	58 313,53	58 313,53 C	0,00	58 313,53	58 313,53 C
27111	Fornec. de invest.- c/c-	0,00	58 313,53	58 313,53 C	0,00	58 313,53	58 313,53 C
271111	Fornec. de invest.- c/c-	0,00	58 313,53	58 313,53 C	0,00	58 313,53	58 313,53 C
27111111	Fornec. de invest.- c/c-	0,00	58 313,53	58 313,53 C	0,00	58 313,53	58 313,53 C
2711113166	MVCC-Mercês Vieira e Cami	0,00	11 316,00	11 316,00 C	0,00	11 316,00	11 316,00 C
2711113191	TUU - Building Design Man	0,00	1 549,80	1 549,80 C	0,00	1 549,80	1 549,80 C
2711113199	LADO RENOVADO CONSTRUÇÕES	0,00	45 447,73	45 447,73 C	0,00	45 447,73	45 447,73 C
272	Devedores e Credores por	0,00	441,45	441,45 C	0,00	441,45	441,45 C
2722	Credores por acréscimos d	0,00	441,45	441,45 C	0,00	441,45	441,45 C
27229	Outros acréscimos de cust	0,00	441,45	441,45 C	0,00	441,45	441,45 C
276	Adiantamentos por conta d	0,00	13 958,83	13 958,83 C	0,00	13 958,83	13 958,83 C
2760104	CM Faro	0,00	1 500,00	1 500,00 C	0,00	1 500,00	1 500,00 C
2761	Adiant. de Associados	0,00	12 458,83	12 458,83 C	0,00	12 458,83	12 458,83 C

Balancete Geral (Período [Abertura - Abertura] e Acumulado) - 2022

Valores em EUR

Data Contab. : 31-15-2022

Lançamento: <TODOS>

Conta	Descrição	Abertura -			Acumulado		
		Mov. Débito	Mov. Crédito	Saldo	Mov. Débito	Mov. Crédito	Saldo
27610045	MUNICÍPIO DE VILA VERDE	0,00	6 161,67	6 161,67 C	0,00	6 161,67	6 161,67 C
27610138	Município da Marinha Gran	0,00	5 003,06	5 003,06 C	0,00	5 003,06	5 003,06 C
27610197	CM Cartaxo	0,00	1 250,00	1 250,00 C	0,00	1 250,00	1 250,00 C
27611144	J.F. DE SOUSELO	0,00	28,63	28,63 C	0,00	28,63	28,63 C
27611378	J F DE VILA CA	0,00	15,02	15,02 C	0,00	15,02	15,02 C
27611521	J.F. JARMELO DE SAO MIGUE	0,00	0,45	0,45 C	0,00	0,45	0,45 C
278	Outros Devedores e Credor	161 640,86	1 504,22	160 136,64 D	161 640,86	1 504,22	160 136,64 D
2781	Devedores e Credores dive	159 763,90	0,00	159 763,90 D	159 763,90	0,00	159 763,90 D
27811	Devedores Diversos	159 763,90	0,00	159 763,90 D	159 763,90	0,00	159 763,90 D
278114046	SONDEX	49,88	0,00	49,88 D	49,88	0,00	49,88 D
278114059	EDP- DISTRIBUIÇÃO ENERGIA	24 600,00	0,00	24 600,00 D	24 600,00	0,00	24 600,00 D
278114096	JOSÉ MANUEL MACEDO	117,15	0,00	117,15 D	117,15	0,00	117,15 D
278114106	CENTRO DE SAÚDE DE FORNOS	25,00	0,00	25,00 D	25,00	0,00	25,00 D
278114108	DULCE MARIA APARICIO SILV	25,00	0,00	25,00 D	25,00	0,00	25,00 D
278114204	MOVENSIS	3 123,36	0,00	3 123,36 D	3 123,36	0,00	3 123,36 D
278114209	ANO - SISTEMAS DE INFORMÁ	33 375,00	0,00	33 375,00 D	33 375,00	0,00	33 375,00 D
278114217	PETRUS, LDA	74,99	0,00	74,99 D	74,99	0,00	74,99 D
278114473	Compete 2020 - POCI-05-57	30 723,52	0,00	30 723,52 D	30 723,52	0,00	30 723,52 D
278114682	Fundação INATEL	6 150,00	0,00	6 150,00 D	6 150,00	0,00	6 150,00 D
278114686	NOS Comunicações, SA	30 750,00	0,00	30 750,00 D	30 750,00	0,00	30 750,00 D
278114688	SAPHETY LEVEL - TRUSTED S	6 150,00	0,00	6 150,00 D	6 150,00	0,00	6 150,00 D
278114689	Petrogal	24 600,00	0,00	24 600,00 D	24 600,00	0,00	24 600,00 D
2782	Consultores, assessores e	426,75	0,00	426,75 D	426,75	0,00	426,75 D
27824640	FERNANDO HENRIQUE ROSA PI	426,75	0,00	426,75 D	426,75	0,00	426,75 D
2783	Apólice Seguros	1 450,21	254,22	1 195,99 D	1 450,21	254,22	1 195,99 D
27831	Seguros - Câmaras Municip	16,61	254,20	237,59 C	16,61	254,20	237,59 C
278310004	C.M. DE AROUCA	0,10	0,00	0,10 D	0,10	0,00	0,10 D
278310037	MUNICIPIO DE CELORICO DE	0,00	249,23	249,23 C	0,00	249,23	249,23 C
278310091	MUNICIPIO DE MONTEMOR O N	13,90	0,00	13,90 D	13,90	0,00	13,90 D
278310124	C.M. DE MEDA	0,00	4,57	4,57 C	0,00	4,57	4,57 C
278310131	MUNICIPIO DE ANSIÃO	2,31	0,00	2,31 D	2,31	0,00	2,31 D
278310190	MUNICIPIO DE VILA DO COND	0,29	0,00	0,29 D	0,29	0,00	0,29 D
278310194	MUNICIPIO DE ALMEIRIM	0,01	0,00	0,01 D	0,01	0,00	0,01 D
278310220	MUNICIPIO DE PALMELA	0,00	0,40	0,40 C	0,00	0,40	0,40 C
27832	Seguros - Juntas de Fregu	1 433,60	0,02	1 433,58 D	1 433,60	0,02	1 433,58 D
278321002	J.F. DE ALFEIZERÃO	66,75	0,00	66,75 D	66,75	0,00	66,75 D
278321008	J.F. DE ÉVORA DE ALCOBACA	43,32	0,00	43,32 D	43,32	0,00	43,32 D
278321100	J.F. DE VILA DE SANTA CAT	0,30	0,00	0,30 D	0,30	0,00	0,30 D
278321122	J.F. DE VILE	36,16	0,00	36,16 D	36,16	0,00	36,16 D
278321125	J.F. DE PAPIZIOS	0,28	0,00	0,28 D	0,28	0,00	0,28 D
278321133	J.F. DE ALHOES	76,52	0,00	76,52 D	76,52	0,00	76,52 D
278321142	J.F. DE RAMIRES	80,31	0,00	80,31 D	80,31	0,00	80,31 D
278321143	J.F. DE SANTIAGO DE PIAES	76,52	0,00	76,52 D	76,52	0,00	76,52 D
278321144	J.F. DE SOUSELO	28,77	0,00	28,77 D	28,77	0,00	28,77 D
278321151	J.F. DE VILA RUIVA	15,05	0,00	15,05 D	15,05	0,00	15,05 D
278321162	J.F. DE SANTO ANTONIO	0,00	0,02	0,02 C	0,00	0,02	0,02 C
278321232	J.F. DE RIBEIRA DOS CARIN	0,29	0,00	0,29 D	0,29	0,00	0,29 D
278321253	J.F. DE BARAO S. JOÃO	92,05	0,00	92,05 D	92,05	0,00	92,05 D
278321254	J.F. DE BENSFRIM	92,05	0,00	92,05 D	92,05	0,00	92,05 D
278321260	J.F. DE PENHA DE FRANCA	0,50	0,00	0,50 D	0,50	0,00	0,50 D
278321262	J.F. DE SANTO ESTEVAO	62,57	0,00	62,57 D	62,57	0,00	62,57 D
278321293	J.F. DE PRAIA DE MIRA	24,24	0,00	24,24 D	24,24	0,00	24,24 D
278321296	J.F. DE GATÕES	30,10	0,00	30,10 D	30,10	0,00	30,10 D
278321298	J.F. DE CANDEDO	61,68	0,00	61,68 D	61,68	0,00	61,68 D
278321300	J.F. DE FIOLOSOSO	0,08	0,00	0,08 D	0,08	0,00	0,08 D
278321303	J.F. DE NOURA	61,68	0,00	61,68 D	61,68	0,00	61,68 D
278321378	J.F. DE VILA CHÃ	30,24	0,00	30,24 D	30,24	0,00	30,24 D
278321380	J.F. DE CAMPO	3,02	0,00	3,02 D	3,02	0,00	3,02 D
278321386	J.F. DE SERRA AGUA	185,93	0,00	185,93 D	185,93	0,00	185,93 D
278321414	J.F. DE SEVER DO VOUGA	137,18	0,00	137,18 D	137,18	0,00	137,18 D
278321428	J.F. DE CINFAES	37,29	0,00	37,29 D	37,29	0,00	37,29 D
278321435	J.F. DE PORTIMÃO	146,01	0,00	146,01 D	146,01	0,00	146,01 D
278321493	J.F. DE PINHAL NOVO	44,71	0,00	44,71 D	44,71	0,00	44,71 D

Balancete Geral (Período [Abertura - Abertura] e Acumulado) - 2022

Valores em EUR

Data Contab. : 31-15-2022

Lançamento: <TODOS>

Conta	Descrição	Abertura -			Acumulado		
		Mov. Débito	Mov. Crédito	Saldo	Mov. Débito	Mov. Crédito	Saldo
2786	Apoio a Timor-Leste	0,00	1 250,00	1 250,00 C	0,00	1 250,00	1 250,00 C
28	DIFERIMENTOS	9 809,51	16 508,05	6 698,54 C	9 809,51	16 508,05	6 698,54 C
281	Gastos a reconhecer	9 809,51	0,00	9 809,51 D	9 809,51	0,00	9 809,51 D
2819	Outros gastos diferidos	9 809,51	0,00	9 809,51 D	9 809,51	0,00	9 809,51 D
282	Rendimentos a Reconhecer	0,00	16 508,05	16 508,05 C	0,00	16 508,05	16 508,05 C
2821	Rendimentos a reconhecer	0,00	16 508,05	16 508,05 C	0,00	16 508,05	16 508,05 C
41	INVESTIMENTOS FINANCEIROS	253 749,28	0,00	253 749,28 D	253 749,28	0,00	253 749,28 D
415	Outros Investimentos Fina	253 749,28	0,00	253 749,28 D	253 749,28	0,00	253 749,28 D
4157	Outros Investimentos Fina	3 749,28	0,00	3 749,28 D	3 749,28	0,00	3 749,28 D
41571	FCT	3 749,28	0,00	3 749,28 D	3 749,28	0,00	3 749,28 D
41584	FEFAL	250 000,00	0,00	250 000,00 D	250 000,00	0,00	250 000,00 D
43	ACTIVOS FIXOS TANGÍVEIS	1 960 693,84	1 278 241,20	682 452,64 D	1 960 693,84	1 278 241,20	682 452,64 D
432	Edifícios e outras constr	1 130 594,63	0,00	1 130 594,63 D	1 130 594,63	0,00	1 130 594,63 D
4321	Edifícios e outras constr	322 314,26	0,00	322 314,26 D	322 314,26	0,00	322 314,26 D
4322	Ampliações e Conservação	294 835,67	0,00	294 835,67 D	294 835,67	0,00	294 835,67 D
4323	Sede Ampliação	513 444,70	0,00	513 444,70 D	513 444,70	0,00	513 444,70 D
434	Equipamento de transporte	156 241,88	0,00	156 241,88 D	156 241,88	0,00	156 241,88 D
4341	Viatura da Sede	87 463,95	0,00	87 463,95 D	87 463,95	0,00	87 463,95 D
4343	Viatura Pickup Timor	17 277,93	0,00	17 277,93 D	17 277,93	0,00	17 277,93 D
4346	Audi A4	51 500,00	0,00	51 500,00 D	51 500,00	0,00	51 500,00 D
435	Equipamento administrativ	320 724,72	0,00	320 724,72 D	320 724,72	0,00	320 724,72 D
4351	Equip. admin. - Sede	283 511,76	0,00	283 511,76 D	283 511,76	0,00	283 511,76 D
4352	Equip. admin. - Delegação	34 943,04	0,00	34 943,04 D	34 943,04	0,00	34 943,04 D
4353	Equipamento Administrativ	2 269,92	0,00	2 269,92 D	2 269,92	0,00	2 269,92 D
437	Outros activos fixos tang	353 132,61	0,00	353 132,61 D	353 132,61	0,00	353 132,61 D
4371	biblioteca	1 369,42	0,00	1 369,42 D	1 369,42	0,00	1 369,42 D
4372	rouparia e outros	4 172,31	0,00	4 172,31 D	4 172,31	0,00	4 172,31 D
4373	equipamento informático	248 390,92	0,00	248 390,92 D	248 390,92	0,00	248 390,92 D
4374	Equipamento de Projecção	46 054,62	0,00	46 054,62 D	46 054,62	0,00	46 054,62 D
4375	Ferr. e Utens. - Mercado	1 560,18	0,00	1 560,18 D	1 560,18	0,00	1 560,18 D
4376	Outros activos fixos tang	35,38	0,00	35,38 D	35,38	0,00	35,38 D
4379	Outras Imobilizações	51 549,78	0,00	51 549,78 D	51 549,78	0,00	51 549,78 D
438	Depreciações acumuladas	0,00	1 278 241,20	1 278 241,20 C	0,00	1 278 241,20	1 278 241,20 C
4382	Edifícios e outras constr	0,00	528 326,50	528 326,50 C	0,00	528 326,50	528 326,50 C
43821	Edifícios e outras constr	0,00	233 490,83	233 490,83 C	0,00	233 490,83	233 490,83 C
43822	Ampliações e Conservação	0,00	294 835,67	294 835,67 C	0,00	294 835,67	294 835,67 C
4384	Equipamento de transporte	0,00	141 805,52	141 805,52 C	0,00	141 805,52	141 805,52 C
43841	Viatura da Sede	0,00	124 527,59	124 527,59 C	0,00	124 527,59	124 527,59 C
43844	Viatura Pick Up Timor	0,00	17 277,93	17 277,93 C	0,00	17 277,93	17 277,93 C
4385	Equipamento administrativ	0,00	279 600,86	279 600,86 C	0,00	279 600,86	279 600,86 C
43851	Equip. admin. - Sede	0,00	242 496,49	242 496,49 C	0,00	242 496,49	242 496,49 C
43852	Equip. admin. - Delegação	0,00	34 864,45	34 864,45 C	0,00	34 864,45	34 864,45 C
43853	Equipamento Administrativ	0,00	2 239,92	2 239,92 C	0,00	2 239,92	2 239,92 C
4387	Outros Activos Tangíveis	0,00	328 508,32	328 508,32 C	0,00	328 508,32	328 508,32 C
43871	Ferramentas e utensílios	0,00	1 552,57	1 552,57 C	0,00	1 552,57	1 552,57 C
43872	Taras e vasilhame	0,00	35,38	35,38 C	0,00	35,38	35,38 C
43879	Outras Imobilizações Corp	0,00	326 920,37	326 920,37 C	0,00	326 920,37	326 920,37 C
438791	biblioteca	0,00	1 369,42	1 369,42 C	0,00	1 369,42	1 369,42 C
438792	rouparia e outros	0,00	3 392,31	3 392,31 C	0,00	3 392,31	3 392,31 C
438793	equipamento informático	0,00	240 630,81	240 630,81 C	0,00	240 630,81	240 630,81 C
438794	Equipamento de Projecção	0,00	32 732,83	32 732,83 C	0,00	32 732,83	32 732,83 C
438795	Outras Imobilizações	0,00	48 795,00	48 795,00 C	0,00	48 795,00	48 795,00 C
44	ACTIVOS INTANGÍVEIS	29 700,58	29 509,54	191,04 D	29 700,58	29 509,54	191,04 D
443	Programas de Computador	29 700,58	0,00	29 700,58 D	29 700,58	0,00	29 700,58 D
4433	Amortizações Acumuladas -	29 700,58	0,00	29 700,58 D	29 700,58	0,00	29 700,58 D
448	Amortizações acumuladas	0,00	29 509,54	29 509,54 C	0,00	29 509,54	29 509,54 C
4483	Programas de Computador	0,00	29 509,54	29 509,54 C	0,00	29 509,54	29 509,54 C
45	Investimentos em Curso	323 177,80	934,80	322 243,00 D	323 177,80	934,80	322 243,00 D
453	Activos Fixos Tangíveis e	323 177,80	934,80	322 243,00 D	323 177,80	934,80	322 243,00 D
4531	Sede - Ampliação	934,80	934,80	0,00	934,80	934,80	0,00
453108	Certificação Energética	0,00	934,80	934,80 C	0,00	934,80	934,80 C
453109	Segurança incêndios	934,80	0,00	934,80 D	934,80	0,00	934,80 D
4532	REABILITAÇÃO DO EDIFÍCIO	322 243,00	0,00	322 243,00 D	322 243,00	0,00	322 243,00 D

Balancete Geral (Período [Abertura - Abertura] e Acumulado) - 2022

Valores em EUR

Data Contab. : 31-15-2022

Lançamento: <TODOS>

Conta	Descrição	Abertura -			Acumulado		
		Mov. Débito	Mov. Crédito	Saldo	Mov. Débito	Mov. Crédito	Saldo
453201	Projecto e arquitectura	44 034,00	0,00	44 034,00 D	44 034,00	0,00	44 034,00 D
453202	Empreitada	265 035,70	0,00	265 035,70 D	265 035,70	0,00	265 035,70 D
453203	Fiscalização	13 173,30	0,00	13 173,30 D	13 173,30	0,00	13 173,30 D
56	RESULTADOS TRANSITADOS	357 268,82	2 840 825,23	2 483 556,41 C	357 268,82	2 840 825,23	2 483 556,41 C
561	Resultados transitados do	0,00	2 374 287,18	2 374 287,18 C	0,00	2 374 287,18	2 374 287,18 C
562	Proveitos de exercícios a	0,00	466 538,05	466 538,05 C	0,00	466 538,05	466 538,05 C
563	Custos de exercícios ante	330 962,32	0,00	330 962,32 D	330 962,32	0,00	330 962,32 D
564	Outras regularizações	26 306,50	0,00	26 306,50 D	26 306,50	0,00	26 306,50 D
59	OUTRAS VARIAÇÕES NO CAPIT	117,14	16 588,87	16 471,73 C	117,14	16 588,87	16 471,73 C
593	Subsídios	117,14	2 338,87	2 221,73 C	117,14	2 338,87	2 221,73 C
5931	Subsídios Atribuídos	0,00	2 338,87	2 338,87 C	0,00	2 338,87	2 338,87 C
59311	Compete 2020 - POCI-5762-	0,00	2 338,87	2 338,87 C	0,00	2 338,87	2 338,87 C
5932	Ajustamentos em Subsídios	117,14	0,00	117,14 D	117,14	0,00	117,14 D
59321	Compete 2020 - POCI-05-57	117,14	0,00	117,14 D	117,14	0,00	117,14 D
594	Doações	0,00	14 250,00	14 250,00 C	0,00	14 250,00	14 250,00 C
81	Resultado Líquido do Perí	2 580 982,73	2 954 670,78	373 688,05 C	2 580 982,73	2 954 670,78	373 688,05 C
818	Resultado Líquido	2 580 982,73	2 954 670,78	373 688,05 C	2 580 982,73	2 954 670,78	373 688,05 C
	Soma Líquida	7 367 686,96	7 367 686,96	0,00	7 367 686,96	7 367 686,96	0,00

Balancete Geral (Período [Dezembro - Dezembro] e Acumulado) - 2022

Valores em EUR

Data Contab. : 31-15-2022

Lançamento: <TODOS>

Conta	Descrição	Dezembro - Dezembro			Acumulado		
		Mov. Débito	Mov. Crédito	Saldo	Mov. Débito	Mov. Crédito	Saldo
11	CAIXA	8 991,52	8 948,75	42,77 D	109 343,62	107 289,31	2 054,31 D
111	Caixa Da Sede	3 780,65	3 733,74	46,91 D	37 879,11	36 612,85	1 266,26 D
112	Caixa Da Delegação	207,81	211,95	4,14 C	3 749,81	2 961,76	788,05 D
119	CAIXA RECEBIMENTO	5 003,06	5 003,06	0,00	67 714,70	67 714,70	0,00
12	DEPÓSITOS À ORDEM	23 940,22	148 784,77	124 844,55 C	4 829 163,81	3 679 082,30	1 150 081,51 D
1201	BANCO BPI - CONTA PROPRIA	23 940,22	7 436,91	16 503,31 D	2 019 920,19	1 848 507,38	171 412,81 D
1204	BANCO BPI - SEGURO BOMBEI	0,00	1 471,48	1 471,48 C	492 370,54	466 575,77	25 794,77 D
1208	BANCO CGD - 0255141652431	0,00	139 876,38	139 876,38 C	1 980 574,90	1 238 999,15	741 575,75 D
1211	BANCO BPI - SEGURO ELEITO	0,00	0,00	0,00	330 952,81	125 000,00	205 952,81 D
1213	BANCO BPI - MAREMOTO NA A	0,00	0,00	0,00	5 345,37	0,00	5 345,37 D
13	OUTROS DEPÓSITOS BANCÁRIO	0,00	0,00	0,00	900 000,00	900 000,00	0,00
13196	CGD CONTA 112	0,00	0,00	0,00	900 000,00	900 000,00	0,00
21	ASSOCIADOS	4 423,76	28 363,98	23 940,22 C	1 792 828,77	1 642 934,78	149 893,99 D
211	Associados c/c	4 423,76	28 363,98	23 940,22 C	1 781 164,04	1 630 669,65	150 494,39 D
2111	Câmaras Municipais	4 423,76	28 363,98	23 940,22 C	1 781 164,04	1 630 669,65	150 494,39 D
21110001	C.M. DE AGUEDA	0,00	0,00	0,00	6 661,67	6 661,67	0,00
21110002	MUNICIPIO DE ALBERGARIA-	0,00	0,00	0,00	10 006,12	10 006,12	0,00
21110003	C.M. DE ANADIA	0,00	0,00	0,00	5 503,06	5 003,06	500,00 D
21110004	C.M. DE AROUCA	0,00	0,00	0,00	5 003,06	5 003,06	0,00
21110005	MUNICIPIO DE AVEIRO	0,00	0,00	0,00	6 161,67	6 161,67	0,00
21110006	C.M. DE CASTELO DE PAIVA	0,00	0,00	0,00	5 003,06	5 003,06	0,00
21110007	MUNICIPIO DE ESPINHO	0,00	0,00	0,00	5 003,06	5 003,06	0,00
21110008	C.M. DE ESTARREJA	0,00	0,00	0,00	5 003,06	5 003,06	0,00
21110009	C.M. DE FEIRA	0,00	0,00	0,00	6 161,67	6 161,67	0,00
21110010	MUNICIPIO DE ILHAVO	0,00	0,00	0,00	5 003,06	5 003,06	0,00
21110011	C.M. DE MEALHADA	0,00	0,00	0,00	5 003,06	5 003,06	0,00
21110012	MUNICIPIO DA MURTOSA	0,00	0,00	0,00	4 423,76	4 423,76	0,00
21110013	MUNICIPIO DE OLIVEIRA DE	0,00	0,00	0,00	6 161,67	6 161,67	0,00
21110014	MUNICIPIO DE OLIVEIRA DO	0,00	0,00	0,00	5 003,06	5 003,06	0,00
21110015	C.M. DE OVAR	0,00	0,00	0,00	6 161,67	6 161,67	0,00
21110016	MUNICIPIO DE S. JOÃO MADE	0,00	0,00	0,00	10 506,12	10 006,12	500,00 D
21110017	C.M. DE SEVER DO VOUGA	0,00	0,00	0,00	5 003,06	5 003,06	0,00
21110018	MUNICIPIO DE VAGOS	0,00	0,00	0,00	5 003,06	5 003,06	0,00
21110019	MUNICIPIO DE VALE CAMBRA	0,00	0,00	0,00	5 003,06	5 003,06	0,00
21110020	C.M. DE ALJUSTREL	0,00	0,00	0,00	4 923,76	4 923,76	0,00
21110021	C.M. DE ALMODOVAR	0,00	0,00	0,00	4 423,76	4 423,76	0,00
21110022	MUNICIPIO DE ALVITO	0,00	0,00	0,00	4 423,76	4 423,76	0,00
21110023	C.M. DE BEJA	0,00	0,00	0,00	5 003,06	5 003,06	0,00
21110024	C.M. DE CASTRO VERDE	0,00	0,00	0,00	4 423,76	4 423,76	0,00
21110025	C.M. DE CUBA	0,00	0,00	0,00	4 923,76	4 923,76	0,00
21110026	C.M. DE FERREIRA ALENTEJO	0,00	0,00	0,00	4 423,76	4 423,76	0,00
21110027	C.M. DE MERTOLA	0,00	0,00	0,00	4 423,76	4 423,76	0,00
21110028	C.M. DE MOURA	0,00	0,00	0,00	5 003,06	5 003,06	0,00
21110029	MUNICIPIO DE ODEMIRA	0,00	0,00	0,00	5 003,06	5 003,06	0,00
21110030	C.M. DE OURIQUE	0,00	0,00	0,00	4 423,76	4 423,76	0,00
21110031	C.M. DE SERPA	0,00	0,00	0,00	10 006,12	10 006,12	0,00
21110032	C.M. DE VIDIGUEIRA	0,00	0,00	0,00	5 369,71	4 423,76	945,95 D
21110033	C.M. DE AMARES	0,00	0,00	0,00	5 503,06	5 503,06	0,00
21110034	C.M. DE BARCELOS	0,00	0,00	0,00	6 661,67	6 661,67	0,00
21110035	MUNICIPIO DE BRAGA	0,00	0,00	0,00	6 661,67	6 161,67	500,00 D
21110036	C.M. DE CABECEIRAS DE BAS	0,00	0,00	0,00	5 003,06	5 003,06	0,00
21110037	MUNICIPIO DE CELORICO DE	0,00	0,00	0,00	5 003,06	5 003,06	0,00
21110038	MUNICIPIO DE ESPOSENDE	0,00	0,00	0,00	5 003,06	5 003,06	0,00
21110039	MUNICIPIO DE FAFE	0,00	0,00	0,00	6 161,67	6 161,67	0,00
21110040	MUNICIPIO DE GUIMARÃES	0,00	0,00	0,00	6 661,67	6 661,67	0,00
21110041	MUNICIPIO DE POVOA DO LAN	0,00	0,00	0,00	5 003,06	5 003,06	0,00
21110042	C.M. DE TERRAS DO BOURO	0,00	0,00	0,00	4 423,76	4 423,76	0,00
21110043	MUNICIPIO DE VIEIRA DO MI	0,00	0,00	0,00	5 003,06	5 003,06	0,00
21110044	MUNICIPIO DE VILA NOVA DE	0,00	0,00	0,00	6 661,67	6 661,67	0,00
21110045	C.M. DE VILA VERDE	0,00	0,00	0,00	6 161,67	6 161,67	0,00
21110046	MUNICIPIO DE ALFANDEGA DA	0,00	0,00	0,00	4 423,76	0,00	4 423,76 D
21110047	C.M. DE BRAGANCA	0,00	0,00	0,00	5 503,06	5 503,06	0,00
21110048	C.M. DE CARRAZEDA DE ANSI	0,00	0,00	0,00	4 923,76	4 923,76	0,00

Balancete Geral (Período [Dezembro - Dezembro] e Acumulado) - 2022

Valores em EUR

Data Contab. : 31-15-2022

Lançamento: <TODOS>

Conta	Descrição	Dezembro - Dezembro			Acumulado		
		Mov. Débito	Mov. Crédito	Saldo	Mov. Débito	Mov. Crédito	Saldo
21110049	C.M. DE FREIXO ESPADA-À-C	0,00	0,00	0,00	4 923,76	0,00	4 923,76 D
21110050	C.M. DE MACEDO CAVALEIROS	0,00	0,00	0,00	5 503,06	5 503,06	0,00
21110051	C.M. DE MIRANDA DO DOURO	0,00	0,00	0,00	4 423,76	4 423,76	0,00
21110052	C.M. DE MIRANDELA	0,00	708,62	708,62 C	39 517,17	14 006,50	25 510,67 D
21110053	C.M. DE MONCORVO	0,00	0,00	0,00	4 423,76	4 423,76	0,00
21110054	C.M. DE MOGADOURO	0,00	0,00	0,00	5 003,06	5 003,06	0,00
21110055	C.M. DE VILA FLOR	0,00	0,00	0,00	4 923,76	4 923,76	0,00
21110056	C.M. DE VIMIOSO	0,00	0,00	0,00	4 423,76	4 423,76	0,00
21110057	C.M. DE VINHAIS	0,00	0,00	0,00	4 423,76	4 423,76	0,00
21110058	C.M. DE BELMONTE	0,00	0,00	0,00	4 923,76	4 923,76	0,00
21110059	C.M. DE CASTELO BRANCO	0,00	0,00	0,00	6 661,67	6 661,67	0,00
21110060	C.M. DE COVILHA	0,00	0,00	0,00	6 161,67	6 161,67	0,00
21110061	C.M. DE FUNDÃO	0,00	0,00	0,00	5 003,06	5 003,06	0,00
21110062	MUNICIPIO DE IDANHA-A-NOV	0,00	0,00	0,00	4 423,76	4 423,76	0,00
21110063	C.M. DE OLEIROS	0,00	0,00	0,00	4 923,76	4 923,76	0,00
21110064	MUNICIPIO DE PENAMACOR	0,00	0,00	0,00	4 423,76	4 423,76	0,00
21110065	C.M. DE PROENÇA-A-NOVA	0,00	0,00	0,00	4 423,76	4 423,76	0,00
21110066	C.M. DE SERTÃO	0,00	5 003,06	5 003,06 C	10 006,12	10 006,12	0,00
21110068	C.M. DE VILA VELHA DE RÓD	0,00	0,00	0,00	4 423,76	4 423,76	0,00
21110069	C.M. DE ARGANIL	0,00	0,00	0,00	5 003,06	5 003,06	0,00
21110070	MUNICIPIO DE CANTANHEDE	0,00	0,00	0,00	5 003,06	5 003,06	0,00
21110071	C.M. DE COIMBRA	0,00	6 161,67	6 161,67 C	6 918,67	6 161,67	757,00 D
21110072	C.M. DE CONDEIXA-A-NOVA	0,00	0,00	0,00	5 003,06	5 003,06	0,00
21110073	C.M. DE FIGUEIRA DA FOZ	0,00	0,00	0,00	6 661,67	6 661,67	0,00
21110074	C.M. DE GÓIS	0,00	0,00	0,00	4 423,76	4 423,76	0,00
21110075	C.M. DE LOUSA	0,00	0,00	0,00	5 003,06	5 003,06	0,00
21110076	MUNICIPIO DE MIRA	0,00	0,00	0,00	5 003,06	5 003,06	0,00
21110077	MUNICIPIO DE MIRANDA DO C	0,00	0,00	0,00	5 003,06	5 003,06	0,00
21110078	C.M. DE MONTEMOR-O-VELHO	0,00	0,00	0,00	10 006,12	10 006,12	0,00
21110079	MUNICIPIO DE OLIVEIRA DO	0,00	0,00	0,00	5 003,06	5 003,06	0,00
21110080	MUNICIPIO DE PAMPILHOSA D	0,00	0,00	0,00	4 423,76	4 423,76	0,00
21110081	MUNICIPIO DE PENACOVA	0,00	0,00	0,00	5 503,06	5 503,06	0,00
21110082	MUNICIPIO DE PENELA	0,00	0,00	0,00	4 923,76	4 923,76	0,00
21110083	MUNICIPIO DE SOURE	0,00	0,00	0,00	5 003,06	5 003,06	0,00
21110084	MUNICIPIO DE TÁBUA	0,00	0,00	0,00	5 503,06	0,00	5 503,06 D
21110085	C.M. DE VILA NOVA DE POIA	0,00	0,00	0,00	5 538,48	5 423,76	114,72 D
21110086	MUNICIPIO DE ALANDROAL	0,00	0,00	0,00	4 423,76	4 423,76	0,00
21110087	C.M. DE ARRAIOLOS	0,00	0,00	0,00	4 423,76	4 423,76	0,00
21110088	MUNICIPIO DE BORBA	0,00	0,00	0,00	4 923,76	4 923,76	0,00
21110089	MUNICIPIO DE ESTREMOZ	0,00	0,00	0,00	5 003,06	5 003,06	0,00
21110090	MUNICIPIO DE EVORA	0,00	0,00	0,00	6 661,67	6 161,67	500,00 D
21110091	MUNICIPIO DE MONTEMOR O N	0,00	0,00	0,00	5 503,06	5 503,06	0,00
21110092	MUNICIPIO DE MORA	0,00	0,00	0,00	4 423,76	4 423,76	0,00
21110093	C.M. DE MOURÃO	0,00	0,00	0,00	4 423,76	4 423,76	0,00
21110094	C.M. DE PORTEL	0,00	0,00	0,00	4 423,76	4 423,76	0,00
21110095	C.M. DE REDONDO	0,00	0,00	0,00	4 423,76	4 423,76	0,00
21110096	MUNICIPIO DE REGUENGOS DE	0,00	0,00	0,00	4 423,76	4 423,76	0,00
21110097	MUNICIPIO DE VENDAS NOVAS	0,00	0,00	0,00	4 423,76	4 423,76	0,00
21110098	C.M. DE VIANA DO ALENTEJO	0,00	0,00	0,00	9 347,52	9 347,52	0,00
21110099	C.M. DE VILA VICOSA	0,00	0,00	0,00	4 923,76	4 923,76	0,00
21110100	MUNICIPIO DE ALBUFEIRA	0,00	0,00	0,00	10 681,12	10 506,12	175,00 D
21110101	C.M. DE ALCOUTIM	0,00	0,00	0,00	8 847,52	8 847,52	0,00
21110102	MUNICIPIO DE ALJEZUR	0,00	0,00	0,00	4 423,76	4 423,76	0,00
21110103	MUNICIPIO DE CASTRO MARIM	4 423,76	4 423,76	0,00	9 347,52	4 923,76	4 423,76 D
21110104	MUNICIPIO DE FARO	0,00	0,00	0,00	6 161,67	6 161,67	0,00
21110105	MUNICIPIO DE LAGOA (ALGAR	0,00	0,00	0,00	10 506,12	10 506,12	0,00
21110106	MUNICIPIO DE LAGOS	0,00	0,00	0,00	5 003,06	5 003,06	0,00
21110107	C.M. DE LOULÉ	0,00	0,00	0,00	6 161,67	6 161,67	0,00
21110108	C.M. DE MONCHIQUE	0,00	0,00	0,00	8 847,52	8 847,52	0,00
21110109	C.M. DE OLHÃO	0,00	0,00	0,00	5 003,06	5 003,06	0,00
21110110	MUNICIPIO DE PORTIMÃO	0,00	0,00	0,00	6 661,67	6 661,67	0,00
21110111	MUNICIPIO DE S. BRÁS DE A	0,00	0,00	0,00	4 423,76	4 423,76	0,00
21110112	MUNICIPIO DE SILVES	0,00	0,00	0,00	5 003,06	5 003,06	0,00

Balancete Geral (Período [Dezembro - Dezembro] e Acumulado) - 2022

Valores em EUR

Data Contab. : 31-15-2022

Lançamento: <TODOS>

Conta	Descrição	Dezembro - Dezembro			Acumulado		
		Mov. Débito	Mov. Crédito	Saldo	Mov. Débito	Mov. Crédito	Saldo
21110113	MUNICIPIO DE TAVIRA	0,00	0,00	0,00	5 503,06	5 503,06	0,00
21110114	C.M. DE VILA DO BISPO	0,00	0,00	0,00	4 923,76	4 923,76	0,00
21110115	C.M. DE VILA REAL DE S.AN	0,00	0,00	0,00	5 003,06	5 003,06	0,00
21110116	MUNICIPIO DE AGUIAR DA BE	0,00	0,00	0,00	4 423,76	4 423,76	0,00
21110117	MUNICIPIO DE ALMEIDA	0,00	0,00	0,00	4 423,76	4 423,76	0,00
21110118	MUNICIPIO DE CELORICO DA	0,00	0,00	0,00	4 423,76	4 423,76	0,00
21110119	C.M. DE FIG.DE CASTELO RO	0,00	0,00	0,00	4 423,76	4 423,76	0,00
21110120	C.M. DE FORNOS DE ALGODRE	0,00	0,00	0,00	4 423,76	0,00	4 423,76 D
21110121	C.M. DE GOUVEIA	0,00	0,00	0,00	7 472,20	5 503,06	1 969,14 D
21110122	C.M. DE GUARDA	0,00	0,00	0,00	5 503,06	5 003,06	500,00 D
21110123	MUNICIPIO DE MANTEIGAS	0,00	0,00	0,00	4 423,76	4 423,76	0,00
21110124	C.M. DE MEDA	0,00	0,00	0,00	5 423,76	5 423,76	0,00
21110125	MUNICIPIO DE SABUGAL	0,00	0,00	0,00	5 003,06	5 003,06	0,00
21110126	MUNICIPIO DE SEIA	0,00	0,00	0,00	5 503,06	5 503,06	0,00
21110127	MUNICIPIO DE TRANCOSO	0,00	0,00	0,00	4 923,76	4 923,76	0,00
21110128	C.M. DE VILA NOVA DE FOZ	0,00	0,00	0,00	4 923,76	4 923,76	0,00
21110129	C.M. DE ALCOBACA	0,00	0,00	0,00	6 161,67	6 161,67	0,00
21110130	C.M. DE ALVAIAZERE	0,00	0,00	0,00	4 423,76	4 423,76	0,00
21110131	MUNICIPIO DE ANSIÃO	0,00	0,00	0,00	5 253,06	5 003,06	250,00 D
21110132	C.M. DE BATALHA	0,00	0,00	0,00	5 003,06	5 003,06	0,00
21110133	MUNICIPIO DE BOMBARRAL	0,00	0,00	0,00	5 202,57	5 003,06	199,51 D
21110134	C.M. DE CALDAS DA RAINHA	0,00	0,00	0,00	6 661,67	6 661,67	0,00
21110135	MUNICIPIO DE CASTANHEIRA	0,00	0,00	0,00	4 923,76	4 923,76	0,00
21110136	MUNICIPIO DE FIGUEIRÓ DOS	0,00	0,00	0,00	4 973,76	4 923,76	50,00 D
21110137	C.M. DE LEIRIA	0,00	0,00	0,00	6 162,17	6 161,67	0,50 D
21110138	MUNICIPIO DE MARINHA GRAN	0,00	0,00	0,00	5 503,06	5 503,06	0,00
21110139	C.M. DE NAZARE	0,00	0,00	0,00	5 003,06	5 003,06	0,00
21110140	MUNICIPIO DE ÓBIDOS	0,00	0,00	0,00	5 103,06	5 003,06	100,00 D
21110141	C.M. DE PEDROGÃO GRANDE	0,00	0,00	0,00	4 423,76	4 423,76	0,00
21110142	C.M. DE PENICHE	0,00	0,00	0,00	5 503,06	5 503,06	0,00
21110143	MUNICIPIO DE POMBAL	0,00	0,00	0,00	6 161,67	6 161,67	0,00
21110144	MUNICIPIO DE PORTO DE MOS	0,00	0,00	0,00	5 003,06	5 003,06	0,00
21110145	C.M. DE ALENQUER	0,00	0,00	0,00	5 503,06	5 503,06	0,00
21110146	C.M. DE AMADORA	0,00	0,00	0,00	6 161,67	6 161,67	0,00
21110147	MUNICIPIO DE ARRUDA DOS V	0,00	0,00	0,00	5 003,06	5 003,06	0,00
21110148	C.M. DE AZAMBUJA	0,00	0,00	0,00	5 503,06	5 503,06	0,00
21110149	MUNICIPIO DO CADAVAL	0,00	0,00	0,00	5 003,06	5 003,06	0,00
21110150	MUNICIPIO DE CASCAIS	0,00	0,00	0,00	6 161,67	6 161,67	0,00
21110151	C.M. DE LISBOA	0,00	0,00	0,00	6 727,50	6 688,31	39,19 D
21110152	C.M. DE LOURES	0,00	0,00	0,00	6 161,67	6 161,67	0,00
21110153	MUNICIPIO DA LOURINHÃ	0,00	0,00	0,00	5 003,06	5 003,06	0,00
21110154	MUNICIPIO DE MAFRA	0,00	0,00	0,00	6 161,67	6 161,67	0,00
21110155	C.M. DE OEIRAS	0,00	0,00	0,00	6 161,67	6 161,67	0,00
21110156	C.M. DE SINTRA	0,00	0,00	0,00	6 161,67	6 161,67	0,00
21110157	MUNICIPIO DE SOBRAL DE MO	0,00	0,00	0,00	4 423,76	4 423,76	0,00
21110158	C.M. DE TORRES VEDRAS	0,00	0,00	0,00	6 661,67	6 661,67	0,00
21110159	MUNICIPIO DE VILA FRANCA	0,00	0,00	0,00	6 161,67	6 161,67	0,00
21110160	C.M. DE ALTER DO CHAO	0,00	0,00	0,00	4 423,76	4 423,76	0,00
21110161	C.M. DE ARRONCHES	0,00	0,00	0,00	4 423,76	4 423,76	0,00
21110162	MUNICIPIO DE AVIS	0,00	0,00	0,00	4 923,76	4 923,76	0,00
21110163	MUNICIPIO DE CAMPO MAIOR	0,00	0,00	0,00	4 423,76	4 423,76	0,00
21110164	C.M. DE CASTELO DE VIDE	0,00	0,00	0,00	4 423,76	4 423,76	0,00
21110165	C.M. DE CRATO	0,00	0,00	0,00	4 423,76	4 423,76	0,00
21110166	MUNICIPIO DE ELVAS	0,00	0,00	0,00	5 003,06	5 003,06	0,00
21110167	C.M. DE FRONTEIRA	0,00	0,00	0,00	4 423,76	4 423,76	0,00
21110168	MUNICIPIO DE GAVIÃO	0,00	0,00	0,00	4 923,76	4 423,76	500,00 D
21110169	MUNICIPIO DE MARVÃO	0,00	0,00	0,00	4 423,76	4 423,76	0,00
21110170	C.M. DE MONFORTE	0,00	0,00	0,00	4 423,76	0,00	4 423,76 D
21110171	C.M. DE NISA	0,00	0,00	0,00	4 423,76	4 423,76	0,00
21110172	MUNICIPIO DE PONTE DE SOR	0,00	0,00	0,00	10 506,12	10 506,12	0,00
21110173	C.M. DE PORTALEGRE	0,00	0,00	0,00	5 003,06	5 003,06	0,00
21110174	MUNICIPIO DE SOUSEL	0,00	0,00	0,00	4 423,76	4 423,76	0,00
21110175	C.M. DE AMARANTE	0,00	0,00	0,00	6 161,67	6 161,67	0,00

Balancete Geral (Período [Dezembro - Dezembro] e Acumulado) - 2022

Valores em EUR

Data Contab. : 31-15-2022

Lançamento: <TODOS>

Conta	Descrição	Dezembro - Dezembro			Acumulado		
		Mov. Débito	Mov. Crédito	Saldo	Mov. Débito	Mov. Crédito	Saldo
21110176	C.M. DE BAIÃO	0,00	0,00	0,00	5 003,06	5 003,06	0,00
21110177	MUNICÍPIO DE FELGUEIRAS	0,00	0,00	0,00	6 661,67	6 661,67	0,00
21110178	C.M. DE GONDOMAR	0,00	0,00	0,00	6 161,67	6 161,67	0,00
21110179	C.M. DE LOUSADA	0,00	0,00	0,00	6 161,67	6 161,67	0,00
21110180	C.M. DE MAIA	0,00	0,00	0,00	6 161,67	6 161,67	0,00
21110181	MUNICÍPIO DE MARCO DE CAN	0,00	0,00	0,00	6 161,67	6 161,67	0,00
21110182	C.M. DE MATOSINHOS	0,00	0,00	0,00	6 161,87	6 161,87	0,00
21110183	MUNICÍPIO DE PAÇOS DE FER	0,00	0,00	0,00	6 766,45	7 161,67	395,22 C
21110184	MUNICÍPIO DE PAREDES	0,00	0,00	0,00	6 161,67	6 161,67	0,00
21110185	C.M. DE PENAFIEL	0,00	0,00	0,00	6 161,67	6 161,67	0,00
21110186	C.M. DE PORTO	0,00	0,00	0,00	6 688,31	6 688,31	0,00
21110187	MUNICÍPIO DE POVOA DO VAR	0,00	0,00	0,00	6 161,67	6 161,67	0,00
21110188	C.M. DE SANTO TIRSO	0,00	0,00	0,00	6 161,67	6 161,67	0,00
21110189	C.M. DE VALONGO	0,00	0,00	0,00	6 661,67	6 661,67	0,00
21110190	MUNICÍPIO DE VILA DO COND	0,00	0,00	0,00	6 161,67	6 161,67	0,00
21110191	MUNICÍPIO DE VILA NOVA DE	0,00	0,00	0,00	6 731,33	6 661,67	69,66 D
21110192	MUNICÍPIO DE ABRANTES	0,00	0,00	0,00	5 003,06	5 003,06	0,00
21110193	MUNICÍPIO DE ALCANENA	0,00	0,00	0,00	5 003,06	5 003,06	0,00
21110194	MUNICÍPIO DE ALMEIRIM	0,00	0,00	0,00	5 003,06	5 003,06	0,00
21110195	C.M. DE ALPIARCA	0,00	0,00	0,00	4 923,76	4 923,76	0,00
21110196	C.M. DE BENAVENTE	0,00	0,00	0,00	5 052,94	5 003,06	49,88 D
21110197	C.M. DE CARTAXO	0,00	0,00	0,00	5 003,06	5 003,06	0,00
21110198	C.M. DE CHAMUSCA	0,00	0,00	0,00	4 426,73	4 423,76	2,97 D
21110199	C.M. DE CONSTANCIA	0,00	0,00	0,00	4 423,76	4 423,76	0,00
21110200	MUNICÍPIO DE CORUCHE	0,00	0,00	0,00	5 003,06	5 003,06	0,00
21110201	MUNICÍPIO DO ENTRONCAMENT	0,00	0,00	0,00	5 277,40	5 003,06	274,34 D
21110202	MUNICÍPIO DE FERREIRA DO	0,00	0,00	0,00	4 923,76	4 923,76	0,00
21110203	MUNICÍPIO DA Golegã	0,00	0,00	0,00	4 423,76	4 423,76	0,00
21110204	C.M. DE MAÇÃO	0,00	0,00	0,00	5 123,76	4 923,76	200,00 D
21110205	MUNICÍPIO DE RIO MAIOR	0,00	0,00	0,00	5 503,06	5 503,06	0,00
21110206	C.M. DE SALVATERRA DE MAG	0,00	0,00	0,00	5 003,06	5 003,06	0,00
21110207	C.M. DE SANTARÉM	0,00	0,00	0,00	6 661,67	0,00	6 661,67 D
21110208	C.M. DE SARDOAL	0,00	0,00	0,00	4 923,76	4 923,76	0,00
21110209	MUNICÍPIO DE TOMAR	0,00	0,00	0,00	5 003,06	5 003,06	0,00
21110210	MUNICÍPIO DE TORRES NOVAS	0,00	0,00	0,00	5 196,47	5 003,06	193,41 D
21110211	MUNICÍPIO DE VILA NOVA DA	0,00	0,00	0,00	8 847,52	8 847,52	0,00
21110212	C.M. DE OURÉM	0,00	0,00	0,00	6 161,67	6 161,67	0,00
21110213	C.M. DE ALCACER DO SAL	0,00	0,00	0,00	5 003,06	5 003,06	0,00
21110214	MUNICÍPIO DE ALCOCHETE	0,00	0,00	0,00	5 003,06	5 003,06	0,00
21110215	C.M. DE ALMADA	0,00	0,00	0,00	6 661,67	6 571,80	89,87 D
21110216	C.M. DE BARREIRO	0,00	0,00	0,00	6 729,28	6 161,67	567,61 D
21110217	MUNICÍPIO DE GRANDOLA	0,00	0,00	0,00	5 003,06	5 003,06	0,00
21110218	MUNICÍPIO DA MOITA	0,00	0,00	0,00	6 161,67	6 161,67	0,00
21110219	C.M. DE MONTIJO	0,00	0,00	0,00	6 161,67	6 161,67	0,00
21110220	MUNICÍPIO DE PALMELA	0,00	0,00	0,00	6 161,67	6 161,67	0,00
21110221	C.M. DE SANTIAGO DO CACÉM	0,00	0,00	0,00	5 003,06	5 003,06	0,00
21110222	MUNICÍPIO DO SEIXAL	0,00	0,00	0,00	7 051,12	6 161,67	889,45 D
21110223	C.M. DE SESIMBRA	0,00	0,00	0,00	6 161,67	6 161,67	0,00
21110224	C.M. DE SETUBAL	0,00	0,00	0,00	6 401,49	6 161,67	239,82 D
21110225	C.M. DE SINES	0,00	0,00	0,00	5 003,06	5 003,06	0,00
21110226	C.M. DE ARCOS DE VALDEVEZ	0,00	0,00	0,00	5 003,06	5 003,06	0,00
21110227	MUNICÍPIO DE CAMINHA	0,00	0,00	0,00	5 003,06	5 003,06	0,00
21110228	C.M. DE MELGACO	0,00	0,00	0,00	5 503,06	500,00	5 003,06 D
21110229	MUNICÍPIO DE MONÇÃO	0,00	0,00	0,00	5 503,06	0,00	5 503,06 D
21110230	C.M. DE PAREDES DE COURA	0,00	0,00	0,00	4 423,76	4 423,76	0,00
21110231	MUNICÍPIO DE PONTE DA BAR	0,00	0,00	0,00	5 003,06	0,00	5 003,06 D
21110232	MUNICÍPIO DE PONTE DE LIM	0,00	0,00	0,00	6 661,67	6 661,67	0,00
21110233	C.M. DE VIANA DO CASTELO	0,00	0,00	0,00	6 661,67	0,00	6 661,67 D
21110234	C.M. DE VILA NOVA DE CERV	0,00	0,00	0,00	4 923,76	4 923,76	0,00
21110235	MUNICÍPIO DE ALIJO	0,00	0,00	0,00	5 003,06	5 003,06	0,00
21110236	MUNICÍPIO DE Boticas	0,00	0,00	0,00	4 423,76	4 423,76	0,00
21110237	MUNICÍPIO DE CHAVES	0,00	0,00	0,00	6 161,67	6 161,67	0,00
21110238	MUNICÍPIO DE MESÃO FRIO	0,00	0,00	0,00	4 423,76	0,00	4 423,76 D

Balancete Geral (Período [Dezembro - Dezembro] e Acumulado) - 2022

Valores em EUR

Data Contab. : 31-15-2022

Lançamento: <TODOS>

Conta	Descrição	Dezembro - Dezembro			Acumulado		
		Mov. Débito	Mov. Crédito	Saldo	Mov. Débito	Mov. Crédito	Saldo
21110239	C.M. DE MONDIM DE BASTO	0,00	0,00	0,00	4 923,76	4 923,76	0,00
21110240	C.M. DE MONTALEGRE	0,00	0,00	0,00	5 003,06	5 003,06	0,00
21110241	C.M. DE MURCA	0,00	0,00	0,00	4 423,76	4 423,76	0,00
21110242	MUNICIPIO DE PESO DA REGU	0,00	0,00	0,00	5 003,06	0,00	5 003,06 D
21110243	MUNICIPIO DE RIBEIRA DE P	0,00	0,00	0,00	8 847,52	8 847,52	0,00
21110244	C.M. DE SABROSA	0,00	0,00	0,00	4 423,76	4 423,76	0,00
21110245	MUNICIPIO DE SANTA MARTA	0,00	0,00	0,00	4 423,76	4 423,76	0,00
21110246	MUNICIPIO DE VALPACOS	0,00	0,00	0,00	6 003,06	6 003,06	0,00
21110247	MUNICIPIO DE VILA POUCA D	0,00	0,00	0,00	5 503,06	5 503,06	0,00
21110248	MUNICIPIO DE VILA REAL	0,00	500,00	500,00 C	6 661,67	6 661,67	0,00
21110249	MUNICIPIO DE ARMAMAR	0,00	0,00	0,00	4 923,76	4 923,76	0,00
21110250	MUNICIPIO DE CARREGAL DO	0,00	0,00	0,00	4 423,76	4 423,76	0,00
21110251	MUNICIPIO DE CASTRO DAIRE	0,00	0,00	0,00	5 003,06	5 003,06	0,00
21110252	MUNICIPIO DE CINFAES	0,00	0,00	0,00	5 503,06	5 503,06	0,00
21110253	MUNICIPIO DE LAMEGO	0,00	0,00	0,00	5 503,06	5 003,06	500,00 D
21110254	C.M. DE MANGUALDE	0,00	0,00	0,00	5 503,06	5 503,06	0,00
21110255	C.M. DE MOIMENTA DA BEIRA	0,00	0,00	0,00	5 003,16	5 003,06	0,10 D
21110256	MUNICIPIO DE MORTÁGUA	0,00	0,00	0,00	4 423,76	4 423,76	0,00
21110257	MUNICIPIO DE NELAS	0,00	0,00	0,00	5 003,06	5 003,06	0,00
21110258	C.M. DE OLIVEIRA DE FRADE	0,00	0,00	0,00	4 423,76	4 423,76	0,00
21110259	C.M. DE PENALVA DO CASTEL	0,00	0,00	0,00	4 423,76	4 423,76	0,00
21110260	C.M. DE RESENDE	0,00	0,00	0,00	5 003,06	5 003,06	0,00
21110261	MUNICIPIO DE SANTA COMBA	0,00	5 003,06	5 003,06 C	5 003,06	5 003,06	0,00
21110262	MUNICIPIO DE JOÃO DA PESQ	0,00	0,00	0,00	4 423,76	4 423,76	0,00
21110263	C.M. DE S. PEDRO DO SUL	0,00	0,00	0,00	5 003,06	5 003,06	0,00
21110264	C.M. DE SATÃO	0,00	0,00	0,00	5 003,06	5 003,06	0,00
21110265	C.M. DE TABUACO	0,00	0,00	0,00	4 923,76	500,00	4 423,76 D
21110266	MUNICIPIOD DE TAROUCA	0,00	0,00	0,00	4 923,76	0,00	4 923,76 D
21110267	MUNICIPIO DE TONDELA	0,00	0,00	0,00	5 003,06	5 003,06	0,00
21110268	MUNICIPIO DE VILA NOVA DE	0,00	0,00	0,00	4 923,76	4 923,76	0,00
21110269	C.M. DE VISEU	0,00	0,00	0,00	6 161,67	6 161,67	0,00
21110270	MUNICIPIO DE VOUZELA	0,00	0,00	0,00	4 423,76	4 423,76	0,00
21110271	C.M. DE ANGRA DO HEROISMO	0,00	0,00	0,00	5 003,06	5 003,06	0,00
21110273	C.M. DO CORVO	0,00	0,00	0,00	4 423,76	4 423,76	0,00
21110274	C.M. DE HORTA	0,00	0,00	0,00	6 003,06	6 003,06	0,00
21110275	C.M. DE LAGOA (AÇORES)	0,00	0,00	0,00	5 503,06	5 003,06	500,00 D
21110276	C.M. DE LAGES DO PICO	0,00	0,00	0,00	4 423,76	4 423,76	0,00
21110277	C.M. DE MADALENA	0,00	0,00	0,00	9 347,52	9 347,52	0,00
21110278	C.M. DE NORDESTE	0,00	0,00	0,00	4 923,76	4 923,76	0,00
21110279	C.M. DE PONTA DELGADA	0,00	0,00	0,00	6 161,67	6 161,67	0,00
21110280	C.M. DE POVOAÇÃO	0,00	6 563,81	6 563,81 C	25 791,53	21 563,81	4 227,72 D
21110281	C.M. DE RIBEIRA GRANDE	0,00	0,00	0,00	5 503,06	0,00	5 503,06 D
21110282	MUNICIPIO DE SANTA CRUZ D	0,00	0,00	0,00	8 651,48	4 423,76	4 227,72 D
21110283	C.M. DE SANTA CRUZ DA GRA	0,00	0,00	0,00	4 423,76	4 423,76	0,00
21110285	C.M. DE VILA FRANCA DO CA	0,00	0,00	0,00	5 003,06	5 003,06	0,00
21110286	C.M. DE VILA DO PORTO	0,00	0,00	0,00	4 423,76	4 423,76	0,00
21110287	MUNICIPIO DE PRAIA DA VIT	0,00	0,00	0,00	5 003,06	5 003,06	0,00
21110288	MUNICIPIO DE CALHETA (MAD	0,00	0,00	0,00	5 003,06	5 003,06	0,00
21110289	MUNICIPIO DE CAMARA DE LO	0,00	0,00	0,00	5 003,06	5 003,06	0,00
21110290	C.M. DE FUNCHAL	0,00	0,00	0,00	6 161,67	6 161,67	0,00
21110291	C.M. DE MACHICO	0,00	0,00	0,00	10 259,06	5 503,06	4 756,00 D
21110292	MUNICIPIO DE PONTA DO SOL	0,00	0,00	0,00	4 423,76	4 423,76	0,00
21110293	MUNICIPIO DE PORTO MONIZ	0,00	0,00	0,00	4 423,76	4 423,76	0,00
21110294	MUNICIPIO DE PORTO SANTO	0,00	0,00	0,00	8 319,59	4 423,76	3 895,83 D
21110295	C.M. DE RIBEIRA BRAVA	0,00	0,00	0,00	5 003,06	5 003,06	0,00
21110296	MUNICIPIO DE SANTA CRUZ	0,00	0,00	0,00	6 161,67	6 161,67	0,00
21110297	C.M. DE SANTANA	0,00	0,00	0,00	4 423,76	4 423,76	0,00
21110298	MUNICIPIO DE SÃO VICENTE	0,00	0,00	0,00	4 923,76	4 923,76	0,00
21110299	MUNICIPIO DE BARRANCOS	0,00	0,00	0,00	4 923,76	4 923,76	0,00
21110301	A.M. DE OESTE	0,00	0,00	0,00	6 688,31	6 688,31	0,00
21110302	C.M. DE PENEDONO	0,00	0,00	0,00	4 923,76	4 923,76	0,00
21110303	C.M. DE SERNANCELHE	0,00	0,00	0,00	4 423,76	4 423,76	0,00
21110304	C.M. DE S. ROQUE DO PICO	0,00	0,00	0,00	4 423,76	4 423,76	0,00

Balancete Geral (Período [Dezembro - Dezembro] e Acumulado) - 2022

Valores em EUR

Data Contab. : 31-15-2022

Lançamento: <TODOS>

Conta	Descrição	Dezembro - Dezembro			Acumulado		
		Mov. Débito	Mov. Crédito	Saldo	Mov. Débito	Mov. Crédito	Saldo
21110305	C.M. DE VILA DE REI	0,00	0,00	0,00	4 423,76	4 423,76	0,00
21110306	C.M. DE PINHEL	0,00	0,00	0,00	4 423,76	4 423,76	0,00
21110307	C.M. DE VALENÇA	0,00	0,00	0,00	5 003,06	5 003,06	0,00
21110308	MUNICIPIO DE LAGES DAS FL	0,00	0,00	0,00	8 847,52	8 847,52	0,00
21110309	ASSOC INFORMÁTICA REGIÃO	0,00	0,00	0,00	6 688,31	6 688,31	0,00
21110310	A.M. DE LITORAL ALENTEJAN	0,00	0,00	0,00	6 688,31	6 688,31	0,00
21110316	AS.MUNICIPIOS NORTE ALENT	0,00	0,00	0,00	15 861,77	0,00	15 861,77 D
21110317	MUNICIPIO DE ODIVELAS	0,00	0,00	0,00	6 161,67	6 161,67	0,00
21110319	C.M. DA TROFA	0,00	0,00	0,00	5 503,06	5 503,06	0,00
21110320	C.M. DE VIZELA	0,00	0,00	0,00	5 003,06	5 003,06	0,00
21110321	A.M. DISTRITO SETUBAL	0,00	0,00	0,00	6 688,31	6 688,31	0,00
21110323	MUNICÍPIO DE OLEIROS	0,00	0,00	0,00	500,00	500,00	0,00
218	Adiantamentos de Câmaras	0,00	0,00	0,00	11 664,73	12 265,13	600,40 C
2180010	MUNICIPIO DE ILHAVO	0,00	0,00	0,00	5 003,06	5 003,06	0,00
2180017	MUNICÍPIO DE SEVER DO VOU	0,00	0,00	0,00	500,00	500,00	0,00
2180139	Município da Nazaré	0,00	0,00	0,00	0,00	600,00	600,00 C
2180179	MUNICÍPIO DE LOUSADA	0,00	0,00	0,00	6 161,67	6 161,67	0,00
2180210	MUNICIPIO DE TORRES NOVAS	0,00	0,00	0,00	0,00	0,30	0,30 C
21810255	Município de Moimenta da	0,00	0,00	0,00	0,00	0,10	0,10 C
22	FORNECEDORES	23 011,05	15 542,85	7 468,20 D	826 298,30	843 116,69	16 818,39 C
221	Fornecedores c/c	22 952,04	15 542,85	7 409,19 D	826 121,27	843 116,69	16 995,42 C
2211	Fornecedores gerais	22 952,04	15 542,85	7 409,19 D	826 121,27	843 116,69	16 995,42 C
22111	Fornecedores nacionais	22 952,04	15 542,85	7 409,19 D	826 121,27	843 116,69	16 995,42 C
221111002	RESTAURANTE O SARGENTO	935,75	784,45	151,30 D	4 674,58	5 459,03	784,45 C
221111006	VIA LUSITANIA	176,60	0,00	176,60 D	3 470,10	3 470,10	0,00
2211112	Fornecedores internaciona	15 322,89	9 953,13	5 369,76 D	565 683,51	577 200,18	11 516,67 C
221112002	ATAM-ASS. DOS TEC.ADM. MU	300,00	0,00	300,00 D	300,00	300,00	0,00
221112014	CTT - CORREIOS DE PORTUGA	21,73	17,89	3,84 D	3 439,55	3 481,28	41,73 C
221112031	DIÁRIO DE COIMBRA	0,00	0,00	0,00	3 323,00	3 323,00	0,00
221112046	GRUPEME - SER. SIST. SEG.	0,00	0,00	0,00	637,39	637,39	0,00
221112049	HOTEL ALTIS	229,00	112,00	117,00 D	3 933,00	5 165,00	1 232,00 C
221112065	CISION	0,00	0,00	0,00	1 967,52	4 918,80	2 951,28 C
221112068	OMNITUR AGEN. VIAGENS TUR	0,00	0,00	0,00	2 477,60	2 477,60	0,00
221112069	PALMA ARTES GRAFICAS, LDA	0,00	0,00	0,00	73,80	73,80	0,00
221112165	JORGE MENDES, LDA	0,00	0,00	0,00	1 920,00	1 920,00	0,00
221112167	COMPANHIA DE SEGUROS LUSI	0,00	0,00	0,00	387 308,34	387 308,34	0,00
221112212	CENTROQUIMICA, LDA	0,00	0,00	0,00	1 614,90	1 614,90	0,00
221112217	NESTLÉ PORTUGAL, SA	409,18	168,19	240,99 D	4 242,69	4 410,88	168,19 C
221112248	COMERGESTE	7,35	106,28	98,93 C	1 154,67	1 253,60	98,93 C
221112275	EPICENTRO	0,00	0,00	0,00	32 773,35	32 773,35	0,00
221112280	RESTAURANTE NACIONAL	0,00	0,00	0,00	2 589,02	2 589,02	0,00
221112348	HOTEL EVA	0,00	0,00	0,00	2 240,00	2 240,00	0,00
221112382	HOTEL MONTEBELO	0,00	0,00	0,00	3 038,75	3 038,75	0,00
221112385	NOS COMUNICAÇÕES	0,00	0,00	0,00	1,52	0,00	1,52 D
221112391	LTE - ELETRICIDADE DE LIS	0,00	0,00	0,00	0,00	265,12	265,12 C
221112395	EPAL	0,00	54,71	54,71 C	306,98	361,69	54,71 C
221112405	HOTEL NACIONAL	0,00	0,00	0,00	312,00	312,00	0,00
221112476	MEO - SERVIÇOS DE COMUNIC	701,95	703,66	1,71 C	19 846,68	20 708,87	862,19 C
221112490	HOLIDAY INN	0,00	0,00	0,00	120,00	120,00	0,00
221112540	LOURENÇO CARDOSO LDA	0,00	0,00	0,00	16 556,44	16 556,44	0,00
221112547	TRIFIDA, COMERCIO DE MATE	0,00	0,00	0,00	9 107,04	9 107,04	0,00
221112600	AGUAS DE COIMBRA	69,35	49,93	19,42 D	2 956,47	3 006,40	49,93 C
221112604	JOAQUIM MANUEL SANTOS FER	0,00	0,00	0,00	221,40	221,40	0,00
221112605	P.M.G. - BRINDES PUBLICIT	4 610,70	0,00	4 610,70 D	4 610,70	4 610,70	0,00
221112692	REALVITUR VIAGENS E TURIS	0,00	0,00	0,00	3 947,00	3 947,00	0,00
221112695	AEMINIUM COIMBRA HOTEL, A	1 040,00	1 625,00	585,00 C	5 200,00	6 825,00	1 625,00 C
221112697	EL CORTE INGLES	0,00	3 906,00	3 906,00 C	2 640,00	6 546,00	3 906,00 C
221112785	KONICA MINOLTA	0,00	263,12	263,12 C	2 640,26	2 903,38	263,12 C
221112849	ESPECTRO - SISTEMAS DE IN	0,00	0,00	0,00	1 165,08	1 165,08	0,00
221112851	Argomed - Medicina, Higie	0,00	0,00	0,00	516,00	516,00	0,00
221112862	3WD INFORMÁTICA	3 476,84	260,76	3 216,08 D	7 195,48	7 195,48	0,00
221112868	NOVA GAMA GOURMET SA	313,65	0,00	313,65 D	1 113,15	1 113,15	0,00
221112903	SOJORMÉDIA BEIRAS, S.A.	0,00	0,00	0,00	110,00	110,00	0,00

Balancete Geral (Período [Dezembro - Dezembro] e Acumulado) - 2022

Valores em EUR

Data Contab. : 31-15-2022

Lançamento: <TODOS>

Conta	Descrição	Dezembro - Dezembro			Acumulado		
		Mov. Débito	Mov. Crédito	Saldo	Mov. Débito	Mov. Crédito	Saldo
221112983	VILA GALÉ COIMBRA	0,00	0,00	0,00	160,20	160,20	0,00
221112990	PAPELARIA UNIVERSAL	0,00	0,00	0,00	169,13	169,13	0,00
221112991	PRIPT-Business Software S	0,00	0,00	0,00	1 450,61	1 450,61	0,00
221112993	TICKETS RESTAURANT PORTUG	2 685,59	2 685,59	0,00	30 432,16	30 432,15	0,01 D
221112998	SEGMON SISTEMAS GLOBAIS D	1 457,55	0,00	1 457,55 D	1 871,63	1 871,63	0,00
221113029	PRAXIS CERVEJAS DE COIMBR	0,00	0,00	0,00	65,30	65,30	0,00
221113037	HOTEL OSLO	0,00	0,00	0,00	660,00	660,00	0,00
221113068	LUSA - AGÊNCIA DE NOTICIA	221,40	221,40	0,00	2 435,40	2 656,80	221,40 C
221113094	Ladeirinha & Ventura Lda	0,00	2 125,00	2 125,00 C	0,00	2 125,00	2 125,00 C
221113104	LICINIO SERAFIM DA CRUZ	0,00	0,00	0,00	531,09	531,09	0,00
221113121	FIG - Industrias Graficas	0,00	0,00	0,00	11 049,19	11 049,19	0,00
221113127	VIMARSIL - Victor Manuel	0,00	0,00	0,00	6 435,98	6 435,98	0,00
221113129	Caravela - Companhia Segu	0,00	0,00	0,00	1 592,85	1 592,85	0,00
221113134	CAETANO AUTO, SA	0,00	694,20	694,20 C	585,78	1 279,98	694,20 C
221113142	MELIA RIA HOTEL & SPA	0,00	0,00	0,00	46 532,60	46 532,60	0,00
221113146	ALBISCOLA-Cor. de Mat. Es	282,90	0,00	282,90 D	1 174,65	1 174,65	0,00
221113149	PH Energia, Lda	0,00	0,00	0,00	113,45	113,45	0,00
221113153	Boticas Hotel	0,00	0,00	0,00	1 300,00	1 300,00	0,00
221113155	Companhia de Seguros Alli	1 471,48	0,00	1 471,48 D	8 008,47	8 008,47	0,00
221113161	INTERMANOS comercio inter	0,00	0,00	0,00	198,88	198,88	0,00
221113165	Acin-Icloud Solutions, Ld	0,00	615,00	615,00 C	492,00	1 107,00	615,00 C
221113167	GENERALI SEGUROS, SA	1 533,67	0,00	1 533,67 D	44 925,22	44 927,04	1,82 C
221113169	AUTO MARAN	0,00	77,87	77,87 C	6 514,71	6 592,58	77,87 C
221113182	LISBOATUR,LDA	1 286,39	0,00	1 286,39 D	9 013,93	9 013,93	0,00
221113191	TUU - Building Design Man	0,00	0,00	0,00	4 649,40	4 649,40	0,00
221113194	Visapress, CRL	0,00	0,00	0,00	461,87	461,87	0,00
221113195	Workview - Unipessoal, Ld	0,00	0,00	0,00	194,34	194,34	0,00
221113207	Markttest - Marketing, Org	0,00	0,00	0,00	615,00	615,00	0,00
221113215	SU Electricidade, SA	688,96	112,79	576,17 D	9 917,35	9 917,35	0,00
221113221	BIOSURFIT S.A	0,00	0,00	0,00	7 790,95	7 790,95	0,00
221113223	CLIMONTA, CLIMATIZAÇÃO mO	0,00	0,00	0,00	1 039,35	1 039,35	0,00
221113225	SANTOS AMADO & BACALHAU	0,00	0,00	0,00	1 555,83	1 555,83	0,00
221113226	Barata & Marcelino - Enge	0,00	0,00	0,00	4 993,31	4 993,31	0,00
221113227	SHERATON PORTO HOTEL & SP	0,00	0,00	0,00	340,50	340,50	0,00
221113228	Palco Singular, Lda	0,00	0,00	0,00	2 179,93	2 179,93	0,00
221113229	PAISAJARTE II Manutenção	307,50	307,50	0,00	3 044,25	3 351,75	307,50 C
221113230	DIÁRIO DE AVEIRO	0,00	0,00	0,00	2 398,50	2 398,50	0,00
221113231	PERSIESTOR, LDA	0,00	0,00	0,00	949,62	949,62	0,00
221113232	Hotel Rural Casas Novas	0,00	0,00	0,00	910,00	910,00	0,00
221113233	GONFIL- ARM.IMP. MAT. ELE	0,00	0,00	0,00	523,00	523,00	0,00
221113234	HOTEL VILA GALÉ ERICEIRA	0,00	0,00	0,00	1 254,19	1 254,19	0,00
221113235	Global Media Group, SA	0,00	0,00	0,00	12 422,98	12 422,98	0,00
221113236	Hotel Faro & Beach Club	0,00	0,00	0,00	1 539,50	1 539,50	0,00
221113237	Mundirelva - Construção e	0,00	0,00	0,00	2 929,31	2 929,31	0,00
221113238	FAFMUSICA INSTRUMENTOS MU	0,00	0,00	0,00	685,81	685,81	0,00
221113240	Coimbra Car Station	0,00	344,01	344,01 C	380,00	724,01	344,01 C
221113241	Prudência e Reis Unipesso	0,00	0,00	0,00	518,84	518,84	0,00
221113242	WAG - Comunicação, Lda	0,00	307,50	307,50 C	1 960,01	2 267,51	307,50 C
221113243	Sergio Galvão, unipessoal	0,00	0,00	0,00	470,00	470,00	0,00
221113244	Talking Paragraph, Unip.	0,00	0,00	0,00	83,64	83,64	0,00
221113245	Limpezas do Centro - Sant	0,00	0,00	0,00	307,50	307,50	0,00
221113246	Hotel Onix, Lda	294,00	0,00	294,00 D	294,00	294,00	0,00
221113247	3XL SEGURANÇA PRIVADA FER	0,00	0,00	0,00	276,75	276,75	0,00
221113248	QUINTA DE MARZOVELOS - RE	0,00	0,00	0,00	1 775,00	1 775,00	0,00
221113250	Zurich Insurance plc - Su	0,00	0,00	0,00	51,58	51,58	0,00
221113251	SOPROTACO A.C.P. LDA	0,00	0,00	0,00	2 331,09	2 331,09	0,00
221113252	ABOUT MEDIA COMUNICAÇÕES	430,50	0,00	430,50 D	430,50	430,50	0,00
221114684	Morais e Macieira - Decor	0,00	0,00	0,00	970,00	970,00	0,00
221114686	Draw Your Dream - Events	0,00	0,00	0,00	40 419,68	40 419,68	0,00
228	Adiantamentos a fornecedo	59,01	0,00	59,01 D	177,03	0,00	177,03 D
22823104	LICINIO SERAFIM DA CRUZ	59,01	0,00	59,01 D	177,03	0,00	177,03 D
23	PESSOAL	44 413,32	44 095,99	317,33 D	590 511,25	590 579,31	68,06 C
231	Remunerações a pagar *	43 853,53	43 853,53	0,00	589 534,60	589 534,60	0,00

Balancete Geral (Período [Dezembro - Dezembro] e Acumulado) - 2022

Valores em EUR

Data Contab. : 31-15-2022

Lançamento: <TODOS>

Conta	Descrição	Dezembro - Dezembro			Acumulado		
		Mov. Débito	Mov. Crédito	Saldo	Mov. Débito	Mov. Crédito	Saldo
2312	Ao pessoal	43 853,53	43 853,53	0,00	589 534,60	589 534,60	0,00
23121	VENCIMENTOS LIQUIDOS	43 853,53	43 853,53	0,00	589 534,60	589 534,60	0,00
232	Adiantamentos	559,79	242,46	317,33 D	976,25	1 044,71	68,46 C
2322	Ao pessoal	559,79	242,46	317,33 D	976,25	1 044,71	68,46 C
23220046	CATARINA SEGORBE	0,00	0,00	0,00	163,92	0,00	163,92 D
23220048	FILIFE CARVALHO	559,79	242,46	317,33 D	802,25	1 044,71	242,46 C
23222053	André Rodrigues	0,00	0,00	0,00	10,08	0,00	10,08 D
2382	Outras operações com pess	0,00	0,00	0,00	0,40	0,00	0,40 D
23820018	Maria João Lopes	0,00	0,00	0,00	0,40	0,00	0,40 D
24	ESTADO E OUTROS ENTES PÚBL	71 488,22	35 694,50	35 793,72 D	534 303,24	570 290,84	35 987,60 C
242	Retenção de impostos sobr	30 648,92	15 223,24	15 425,68 D	213 914,49	229 137,73	15 223,24 C
2421	Rir-trabalho dependente	30 648,92	15 223,24	15 425,68 D	213 379,84	228 603,08	15 223,24 C
2422	Rir-rendimentos profissio	0,00	0,00	0,00	534,65	534,65	0,00
243	Imposto sobre o valor acr	0,00	0,00	0,00	45 878,75	45 878,75	0,00
2433	IVA - Liquidado	0,00	0,00	0,00	1 186,25	1 186,25	0,00
24331	Operacoes gerais	0,00	0,00	0,00	1 186,25	1 186,25	0,00
243313	Iva liq. - ps - taxa norm	0,00	0,00	0,00	1 186,25	1 186,25	0,00
2435	IVA - Apuramento	0,00	0,00	0,00	1 186,25	1 186,25	0,00
2436	IVA - A pagar	0,00	0,00	0,00	43 506,25	43 506,25	0,00
245	Contribuições para a Segur	40 021,61	19 872,26	20 149,35 D	267 092,58	286 965,14	19 872,56 C
2451	Segurança social	40 021,61	19 872,26	20 149,35 D	267 092,58	286 965,11	19 872,53 C
2452	Seg. Social - valores a r	0,00	0,00	0,00	0,00	0,03	0,03 C
248	Outras Tributações	817,69	599,00	218,69 D	7 417,42	8 309,22	891,80 C
2481	ADSE	58,80	29,40	29,40 D	429,77	459,17	29,40 C
2482	CGA	758,89	467,45	291,44 D	6 274,67	6 897,75	623,08 C
2487	Outras Tributações FCT e	0,00	102,15	102,15 C	712,98	952,30	239,32 C
24871	Outras Tributações FCT	0,00	94,48	94,48 C	659,54	881,25	221,71 C
24872	Outras Tributações FGCT	0,00	7,67	7,67 C	53,44	71,05	17,61 C
25	Financiamentos Obtidos	0,00	0,00	0,00	4 997,97	4 871,29	126,68 D
251	Instituições de crédito e	0,00	0,00	0,00	4 997,97	4 871,29	126,68 D
2511	Empréstimos Bancários	0,00	0,00	0,00	4 997,97	4 871,29	126,68 D
25111	Banco BPI, SA	0,00	0,00	0,00	4 997,97	4 871,29	126,68 D
251113727	BPI Corporate - 440000000	0,00	0,00	0,00	4 997,97	4 871,29	126,68 D
27	OUTRAS CONTAS A RECEBER E	11 533,72	5 293,81	6 239,91 D	1 093 468,12	1 052 087,25	41 380,87 D
271	Fornec. de invest.	4 981,50	0,00	4 981,50 D	433 642,65	444 651,15	11 008,50 C
2711	Fornec. de invest.- c/g	4 981,50	0,00	4 981,50 D	433 642,65	444 651,15	11 008,50 C
27111	Fornec. de invest.- c/c-	4 981,50	0,00	4 981,50 D	433 642,65	444 651,15	11 008,50 C
271111	Fornec. de invest.- c/c-	4 981,50	0,00	4 981,50 D	408 846,50	419 855,00	11 008,50 C
2711113072	JORGE MENDES LDA	0,00	0,00	0,00	2 213,20	2 213,20	0,00
2711113166	MVCC-Mercês Vieira e Cami	0,00	0,00	0,00	11 316,00	22 324,50	11 008,50 C
2711113191	TUU - Building Design Man	0,00	0,00	0,00	4 649,40	4 649,40	0,00
2711113198	Seixas & Simões, Lda	4 981,50	0,00	4 981,50 D	27 879,18	27 879,18	0,00
2711113199	LADO RENOVADO CONSTRUÇÕES	0,00	0,00	0,00	362 788,72	362 788,72	0,00
271113224	NAUTILUS, SA	0,00	0,00	0,00	7 913,02	7 913,02	0,00
271113238	FAFMUSICA INSTRUMENTOS MU	0,00	0,00	0,00	4 452,08	4 452,08	0,00
271114682	MORAIS, MORIA & MACEIRA,	0,00	0,00	0,00	1 970,00	1 970,00	0,00
271114683	GUIALMI - Empresa de móve	0,00	0,00	0,00	8 783,06	8 783,06	0,00
271114685	ISTORE, SA	0,00	0,00	0,00	1 677,99	1 677,99	0,00
272	Devedores e Credores por	5 866,42	3 108,01	2 758,41 D	6 307,87	3 667,48	2 640,39 D
2721	Devedores por acréscimos	5 866,42	0,00	5 866,42 D	5 866,42	0,00	5 866,42 D
27219	Outros acréscimos de prov	5 866,42	0,00	5 866,42 D	5 866,42	0,00	5 866,42 D
2722	Credores por acréscimos d	0,00	3 108,01	3 108,01 C	441,45	3 667,48	3 226,03 C
27229	Outros acréscimos de cust	0,00	3 108,01	3 108,01 C	441,45	3 667,48	3 226,03 C
276	Adiantamentos por conta d	0,00	0,00	0,00	11 164,73	13 958,83	2 794,10 C
2760104	CM Faro	0,00	0,00	0,00	0,00	1 500,00	1 500,00 C
2761	Adiant. de Associados	0,00	0,00	0,00	11 164,73	12 458,83	1 294,10 C
27610045	MUNICÍPIO DE VILA VERDE	0,00	0,00	0,00	6 161,67	6 161,67	0,00
27610138	Município da Marinha Gran	0,00	0,00	0,00	5 003,06	5 003,06	0,00
27610197	CM Cartaxo	0,00	0,00	0,00	0,00	1 250,00	1 250,00 C
27611144	J.F. DE SOUSELO	0,00	0,00	0,00	0,00	28,63	28,63 C
27611378	J F DE VILA CA	0,00	0,00	0,00	0,00	15,02	15,02 C
27611521	J.F. JARMELO DE SAO MIGUE	0,00	0,00	0,00	0,00	0,45	0,45 C
278	Outros Devedores e Credor	685,80	2 185,80	1 500,00 C	642 352,87	589 809,79	52 543,08 D

Balancete Geral (Período [Dezembro - Dezembro] e Acumulado) - 2022

Valores em EUR

Data Contab. : 31-15-2022

Lançamento: <TODOS>

Conta	Descrição	Dezembro - Dezembro			Acumulado		
		Mov. Débito	Mov. Crédito	Saldo	Mov. Débito	Mov. Crédito	Saldo
2781	Devedores e Credores dive	0,00	1 500,00	1 500,00 C	221 298,74	169 084,84	52 213,90 D
27811	Devedores Diversos	0,00	0,00	0,00	166 107,75	113 968,85	52 138,90 D
278114046	SONDEX	0,00	0,00	0,00	49,88	0,00	49,88 D
278114059	EDP- DISTRIBUIÇÃO ENERGIA	0,00	0,00	0,00	24 600,00	24 600,00	0,00
278114096	JOSÉ MANUEL MACEDO	0,00	0,00	0,00	117,15	0,00	117,15 D
278114106	CENTRO DE SAÚDE DE FORNOS	0,00	0,00	0,00	25,00	0,00	25,00 D
278114108	DULCE MARIA APARICIO SILV	0,00	0,00	0,00	25,00	0,00	25,00 D
278114204	MOVENSIS	0,00	0,00	0,00	3 123,36	0,00	3 123,36 D
278114209	ANO - SISTEMAS DE INFORMÁ	0,00	0,00	0,00	33 375,00	15 375,00	18 000,00 D
278114217	PETRUS, LDA	0,00	0,00	0,00	74,99	0,00	74,99 D
278114459	COMPANHIA DE SEGUROS LUSI	0,00	0,00	0,00	6 343,85	6 343,85	0,00
278114473	Compete 2020 - POCI-05-57	0,00	0,00	0,00	30 723,52	0,00	30 723,52 D
278114682	Fundação INATEL	0,00	0,00	0,00	6 150,00	6 150,00	0,00
278114686	NOS Comunicações, SA	0,00	0,00	0,00	30 750,00	30 750,00	0,00
278114688	SAPHETY LEVEL - TRUSTED S	0,00	0,00	0,00	6 150,00	6 150,00	0,00
278114689	Petrogal	0,00	0,00	0,00	24 600,00	24 600,00	0,00
27812	Credores diversos	0,00	1 500,00	1 500,00 C	55 190,99	55 115,99	75,00 D
278123086	OICI	0,00	0,00	0,00	2 000,00	2 000,00	0,00
278123087	CCRE / CGLU	0,00	0,00	0,00	51 615,99	51 615,99	0,00
278124678	Céu Neves	0,00	1 500,00	1 500,00 C	0,00	1 500,00	1 500,00 C
278124696	Câmara Municipal de Coimb	0,00	0,00	0,00	1 575,00	0,00	1 575,00 D
2782	Consultores, assessores e	685,80	685,80	0,00	13 118,01	12 691,26	426,75 D
278213735	NUNO MIGUEL LOPES GUEDES	0,00	0,00	0,00	1 500,00	1 500,00	0,00
278214691	Mariana Sebastião	0,00	0,00	0,00	166,05	166,05	0,00
27824629	JOSÉ ALBERTO JACOB SIMOES	0,00	0,00	0,00	1 960,00	1 960,00	0,00
27824633	RUTE MARIA BERNARDO	225,00	225,00	0,00	2 700,00	2 700,00	0,00
27824640	FERNANDO HENRIQUE ROSA PI	0,00	0,00	0,00	426,75	0,00	426,75 D
27824647	ISMÉNIA SANTOS	460,80	460,80	0,00	5 283,26	5 283,26	0,00
27824684	Gonçalo Martins	0,00	0,00	0,00	481,95	481,95	0,00
27824692	João Graça	0,00	0,00	0,00	600,00	600,00	0,00
2783	Apólice Seguros	0,00	0,00	0,00	407 936,12	406 783,69	1 152,43 D
27831	Seguros - Câmaras Municip	0,00	0,00	0,00	401 977,35	402 232,88	255,53 C
278310002	MUNICIPIO DE ALBERGARIA-A	0,00	0,00	0,00	5 607,40	5 607,40	0,00
278310004	C.M. DE AROUCA	0,00	0,00	0,00	0,10	0,00	0,10 D
278310012	MUNICIPIO DA MURTOSA	0,00	0,00	0,00	481,93	481,93	0,00
278310021	C.M. DE ALMODOVAR	0,00	0,00	0,00	3 837,27	3 837,27	0,00
278310022	MUNICIPIO DE ALVITO	0,00	0,00	0,00	3 061,57	3 061,57	0,00
278310023	C.M. DE BEJA	0,00	0,00	0,00	374,76	374,76	0,00
278310025	C.M. DE CUBA	0,00	0,00	0,00	126,97	126,97	0,00
278310027	C.M. DE MERTOLA	0,00	0,00	0,00	3 178,68	3 178,68	0,00
278310028	C.M. DE MOURA	0,00	0,00	0,00	5 793,52	5 793,52	0,00
278310031	C.M. DE SERPA	0,00	0,00	0,00	3 394,22	3 394,22	0,00
278310037	MUNICIPIO DE CELORICO DE	0,00	0,00	0,00	0,00	249,23	249,23 C
278310042	C.M. DE TERRAS DO BOURO	0,00	0,00	0,00	7 116,99	7 116,99	0,00
278310046	MUNICIPIO DE ALFANDEGA DA	0,00	0,00	0,00	5 477,45	5 477,45	0,00
278310047	C.M. DE BRAGANCA	0,00	0,00	0,00	576,04	576,04	0,00
278310048	C.M. DE CARRAZEDA DE ANSI	0,00	0,00	0,00	396,97	396,97	0,00
278310050	C.M. DE MACEDO CAVALEIROS	0,00	0,00	0,00	5 480,39	5 480,39	0,00
278310051	C.M. DE MIRANDA DO DOURO	0,00	0,00	0,00	6 770,76	6 770,76	0,00
278310053	C.M. DE MONCORVO	0,00	0,00	0,00	390,73	390,73	0,00
278310054	C.M. DE MOGADOURO	0,00	0,00	0,00	872,07	872,07	0,00
278310055	C.M. DE VILA FLOR	0,00	0,00	0,00	4 264,65	4 264,65	0,00
278310056	C.M. DE VIMIOSO	0,00	0,00	0,00	3 316,72	3 316,72	0,00
278310059	C.M. DE CASTELO BRANCO	0,00	0,00	0,00	252,03	252,03	0,00
278310061	C.M. DE FUNDÃO	0,00	0,00	0,00	721,64	721,64	0,00
278310062	MUNICIPIO DE IDANHA-A-NOV	0,00	0,00	0,00	384,07	384,07	0,00
278310068	MUNICIPIO DE VILA VELHA	0,00	0,00	0,00	378,70	378,70	0,00
278310076	MUNICIPIO DE MIRA	0,00	0,00	0,00	4 717,67	4 717,67	0,00
278310077	MUNICIPIO DE MIRANDA DO C	0,00	0,00	0,00	5 106,04	5 106,04	0,00
278310078	C.M. DE MONTEMOR-O-VELHO	0,00	0,00	0,00	6 565,57	6 565,57	0,00
278310081	MUNICIPIO DE PENACOVA	0,00	0,00	0,00	7 294,16	7 294,16	0,00
278310082	MUNICIPIO DE PENELA	0,00	0,00	0,00	5 754,50	5 754,50	0,00
278310084	MUNICIPIO DE TÁBUA	0,00	0,00	0,00	7 882,69	7 882,69	0,00

Balancete Geral (Período [Dezembro - Dezembro] e Acumulado) - 2022

Valores em EUR

Data Contab. : 31-15-2022

Lançamento: <TODOS>

Conta	Descrição	Dezembro - Dezembro			Acumulado		
		Mov. Débito	Mov. Crédito	Saldo	Mov. Débito	Mov. Crédito	Saldo
278310085	C.M. DE VILA NOVA DE POIA	0,00	0,00	0,00	3 959,34	3 959,34	0,00
278310091	MUNICIPIO DE MONTEMOR O N	0,00	0,00	0,00	681,21	667,31	13,90 D
278310092	MUNICIPIO DE MORA	0,00	0,00	0,00	3 892,90	3 892,90	0,00
278310097	MUNICIPIO DE VENDAS NOVAS	0,00	0,00	0,00	4 933,03	4 933,03	0,00
278310098	MUNICIPIO DE VIANA DO ALE	0,00	0,00	0,00	2 422,11	2 422,11	0,00
278310099	C.M. DE VILA VICOSA	0,00	0,00	0,00	3 106,63	3 106,63	0,00
278310102	MUNICIPIO DE ALJEZUR	0,00	0,00	0,00	3 547,27	3 547,27	0,00
278310105	MUNICIPIO DE LAGOA (ALGAR	0,00	0,00	0,00	5 327,11	5 327,11	0,00
278310106	MUNICIPIO DE LAGOS	0,00	0,00	0,00	7 082,08	7 082,08	0,00
278310114	C.M. DE VILA DO BISPO	0,00	0,00	0,00	3 838,03	3 838,03	0,00
278310116	MUNICIPIO DE AGUIAR DA BE	0,00	0,00	0,00	3 262,66	3 262,66	0,00
278310117	MUNICIPIO DE ALMEIDA	0,00	0,00	0,00	4 542,08	4 542,08	0,00
278310118	MUNICIPIO DE CELORICO DA	0,00	0,00	0,00	5 119,39	5 119,39	0,00
278310119	C.M. DE FIG.DE CASTELO RO	0,00	0,00	0,00	3 988,60	3 988,60	0,00
278310121	C.M. DE GOUVEIA	0,00	0,00	0,00	10 827,06	10 827,06	0,00
278310124	C.M. DE MEDA	0,00	0,00	0,00	4 951,59	4 956,16	4,57 C
278310128	C.M. DE VILA NOVA DE FOZ	0,00	0,00	0,00	3 085,06	3 085,06	0,00
278310131	MUNICIPIO DE ANSIÃO	0,00	0,00	0,00	6 866,25	6 863,94	2,31 D
278310134	C.M. DE CALDAS DA RAINHA	0,00	0,00	0,00	483,04	483,04	0,00
278310135	MUNICIPIO DE CASTANHEIRA	0,00	0,00	0,00	3 154,14	3 154,14	0,00
278310136	MUNICIPIO DE FIGUEIRÓ DOS	0,00	0,00	0,00	6 711,33	6 711,33	0,00
278310139	C.M. DE NAZARE	0,00	0,00	0,00	478,43	478,43	0,00
278310144	MUNICIPIO DE PORTO DE MOS	0,00	0,00	0,00	499,34	499,34	0,00
278310151	C.M. DE LISBOA	0,00	0,00	0,00	607,84	607,84	0,00
278310157	MUNICIPIO DE SOBRAL DE MO	0,00	0,00	0,00	6 029,41	6 029,41	0,00
278310162	MUNICIPIO DE AVIS	0,00	0,00	0,00	3 209,41	3 209,41	0,00
278310168	MUNICIPIO DE GAVIÃO	0,00	0,00	0,00	3 546,72	3 546,72	0,00
278310169	MUNICIPIO DE MARVÃO	0,00	0,00	0,00	410,35	410,35	0,00
278310176	C.M. DE BAIÃO	0,00	0,00	0,00	335,56	335,56	0,00
278310179	C.M. DE LOUSADA	0,00	0,00	0,00	8 325,83	8 325,83	0,00
278310182	C.M. DE MATOSINHOS	0,00	0,00	0,00	25 986,72	25 986,72	0,00
278310183	MUNICIPIO DE PAÇOS DE FER	0,00	0,00	0,00	392,73	392,73	0,00
278310187	MUNICIPIO DE POVOA DO VAR	0,00	0,00	0,00	6 570,81	6 570,81	0,00
278310190	MUNICIPIO DE VILA DO COND	0,00	0,00	0,00	9 769,08	9 768,79	0,29 D
278310194	MUNICIPIO DE ALMEIRIM	0,00	0,00	0,00	4 513,21	4 513,20	0,01 D
278310198	C.M. DE CHAMUSCA	0,00	0,00	0,00	3 919,16	3 919,16	0,00
278310201	MUNICIPIO DO ENTRONCAMENT	0,00	0,00	0,00	373,73	373,73	0,00
278310202	MUNICIPIO DE FERREIRA DO	0,00	0,00	0,00	3 982,27	3 982,27	0,00
278310205	MUNICIPIO DE RIO MAIOR	0,00	0,00	0,00	3 361,28	3 361,28	0,00
278310208	C.M. DE SARDOAL	0,00	0,00	0,00	1 616,40	1 616,40	0,00
278310211	MUNICIPIO DE VILA NOVA DA	0,00	0,00	0,00	374,01	374,01	0,00
278310218	MUNICIPIO DA MOITA	0,00	0,00	0,00	491,17	491,17	0,00
278310219	C.M. DE MONTIJO	0,00	0,00	0,00	12 157,99	12 157,99	0,00
278310220	MUNICIPIO DE PALMELA	0,00	0,00	0,00	611,18	611,58	0,40 C
278310235	MUNICIPIO DE ALIJO	0,00	0,00	0,00	15 448,71	15 448,71	0,00
278310236	MUNICIPIO DE BOTICAS	0,00	0,00	0,00	386,17	386,17	0,00
278310237	MUNICIPIO DE CHAVES	0,00	0,00	0,00	10 217,91	10 217,91	0,00
278310238	MUNICIPIO DE MESÃO FRIO	0,00	0,00	0,00	6 168,54	6 168,54	0,00
278310241	C.M. DE MURCA	0,00	0,00	0,00	2 923,74	2 923,74	0,00
278310242	MUNICIPIO DE PESO DA REGU	0,00	0,00	0,00	1 355,24	1 355,24	0,00
278310247	MUNICIPIO DE VILA POUCA D	0,00	0,00	0,00	4 787,55	4 787,55	0,00
278310248	MUNICIPIO DE VILA REAL	0,00	0,00	0,00	16 693,35	16 693,35	0,00
278310252	MUNICIPIO DE CINFAES	0,00	0,00	0,00	627,07	627,07	0,00
278310253	MUNICIPIO DE LAMEGO	0,00	0,00	0,00	7 105,55	7 105,55	0,00
278310256	MUNICIPIO DE MORTÁGUA	0,00	0,00	0,00	5 772,07	5 772,07	0,00
278310262	MUNICIPIO DE JOÃO DA PESQ	0,00	0,00	0,00	378,79	378,79	0,00
278310265	C.M. DE TABUACO	0,00	0,00	0,00	292,47	292,47	0,00
278310266	MUNICIPIO DE TAROUCA	0,00	0,00	0,00	6 228,60	6 228,60	0,00
278310289	MUNICIPIO DE CAMARA DE LO	0,00	0,00	0,00	39,52	39,52	0,00
278310290	MUNICIPIO DO FUNCHAL	0,00	0,00	0,00	1 046,16	1 046,16	0,00
278310292	MUNICIPIO DE PONTA DO SOL	0,00	0,00	0,00	374,00	374,00	0,00
278310295	C.M. DE RIBEIRA BRAVA	0,00	0,00	0,00	490,64	490,64	0,00
278310299	MUNICIPIO DE BARRANCOS	0,00	0,00	0,00	2 709,80	2 709,80	0,00

Balancete Geral (Período [Dezembro - Dezembro] e Acumulado) - 2022

Valores em EUR

Data Contab. : 31-15-2022

Lançamento: <TODOS>

Conta	Descrição	Dezembro - Dezembro			Acumulado		
		Mov. Débito	Mov. Crédito	Saldo	Mov. Débito	Mov. Crédito	Saldo
278310303	C.M. DE SERNANCELHE	0,00	0,00	0,00	2 555,80	2 555,80	0,00
278310305	C.M. DE VILA DE REI	0,00	0,00	0,00	2 943,10	2 943,10	0,00
278310306	C.M. DE PINHEL	0,00	0,00	0,00	4 400,22	4 400,22	0,00
278310307	C.M. DE VALENÇA	0,00	0,00	0,00	3 580,80	3 580,80	0,00
278310317	MUNICIPIO DE ODIVELAS	0,00	0,00	0,00	16 139,35	16 139,35	0,00
278311518	Freguesia de Lousã e Vila	0,00	0,00	0,00	25,20	25,20	0,00
278311524	União Freguesias N. Sra.	0,00	0,00	0,00	0,00	46,74	46,74 C
278311525	União de Freguesias de Ca	0,00	0,00	0,00	143,02	143,02	0,00
278311544	Freguesia de Beringel	0,00	0,00	0,00	28,80	0,00	28,80 D
278311547	J.F. DE SOBRAL DE MONTE A	0,00	0,00	0,00	28,80	28,80	0,00
278311549	U. F. DE ACHETE, AZOIA DE	0,00	0,00	0,00	15,12	15,12	0,00
278311550	UNIÃO DE FREGUESIAS DE SI	0,00	0,00	0,00	151,46	151,46	0,00
27832	Seguros - Juntas de Fregu	0,00	0,00	0,00	5 958,77	4 550,81	1 407,96 D
278321002	J.F. DE ALFEIZERÃO	0,00	0,00	0,00	66,75	0,00	66,75 D
278321004	J.F. DE BARRIO	0,00	0,00	0,00	26,85	26,85	0,00
278321006	J.F. DE CELA	0,00	0,00	0,00	15,12	15,12	0,00
278321008	J.F. DE ÉVORA DE ALCOBACA	0,00	0,00	0,00	43,32	0,00	43,32 D
278321013	J.F. DE S. MARTINHO DO PO	0,00	0,00	0,00	15,12	15,12	0,00
278321016	FREGUESIA DE S. FRANCISCO	0,00	0,00	0,00	26,61	26,61	0,00
278321093	J.F. DE ALVORNINHA	0,00	0,00	0,00	10,08	10,08	0,00
278321094	J.F. DE A DOS FRANCOS	0,00	0,00	0,00	15,12	15,12	0,00
278321096	J.F. DE CARVALHAL BENFEIT	0,00	0,00	0,00	28,80	28,80	0,00
278321098	J.F. DE LANDAL	0,00	0,00	0,00	15,12	15,12	0,00
278321100	J.F. DE VILA DE SANTA CAT	0,00	0,00	0,00	25,16	24,86	0,30 D
278321102	J.F. DE CAMARA DE LOBOS	0,00	0,00	0,00	44,96	44,96	0,00
278321122	J.F. DE VILE	0,00	0,00	0,00	36,16	0,00	36,16 D
278321123	J.F. DE BEIJÓS	0,00	0,00	0,00	25,76	25,76	0,00
278321124	J.F. DE OLIVEIRA DO CONDE	0,00	0,00	0,00	28,80	28,80	0,00
278321125	J.F. DE PAPIZIOS	0,00	0,00	0,00	0,28	0,00	0,28 D
278321126	J.F. DE PARADA (CARREGAL	0,00	0,00	0,00	25,76	25,76	0,00
278321127	J.F. DE CARREGUEIRA	0,00	0,00	0,00	29,17	29,17	0,00
278321131	J.F. DE ULME	0,00	0,00	0,00	24,76	24,76	0,00
278321132	FREGUESIA DE VALE DE CAVA	0,00	0,00	0,00	25,76	25,76	0,00
278321133	J.F. DE ALHOES	0,00	0,00	0,00	76,52	0,00	76,52 D
278321137	J.F. DE FORNELOS	0,00	0,00	0,00	15,12	15,12	0,00
278321140	J.F. DE NESPEREIRA (CINFA	0,00	0,00	0,00	15,12	15,12	0,00
278321141	J.F. DE OLIVEIRA DO DOURO	0,00	0,00	0,00	15,12	15,12	0,00
278321142	J.F. DE RAMIRES	0,00	0,00	0,00	80,31	0,00	80,31 D
278321143	J.F. DE SANTIAGO DE PIAES	0,00	0,00	0,00	76,52	0,00	76,52 D
278321144	J.F. DE SOUSELO	0,00	0,00	0,00	57,57	28,80	28,77 D
278321145	J.F. DE S. CRISTOVÃO NOGU	0,00	0,00	0,00	15,12	15,12	0,00
278321148	J.F. DE TRAVANCA (CINFÃES	0,00	0,00	0,00	1 163,12	1 163,12	0,00
278321149	J.F. DE CUBA	0,00	0,00	0,00	28,80	28,80	0,00
278321150	J.F. DE FARO ALENTEJO	0,00	0,00	0,00	25,76	25,76	0,00
278321151	J.F. DE VILA RUIVA	0,00	0,00	0,00	40,81	25,76	15,05 D
278321152	J.F. DE VILA ALVA	0,00	0,00	0,00	25,76	25,76	0,00
278321153	J.F. DE S. MIGUEL MACHEDE	0,00	0,00	0,00	25,76	25,76	0,00
278321154	J.F. DE BUARCOS	0,00	0,00	0,00	47,28	47,28	0,00
278321158	J.F. DE TAVAREDE	0,00	0,00	0,00	45,18	45,18	0,00
278321159	J.F. DE MONTE	0,00	0,00	0,00	20,87	20,87	0,00
278321160	J.F. DE SANTA LUZIA	0,00	0,00	0,00	35,84	35,84	0,00
278321161	J.F. DE SANTA MARIA MAIOR	0,00	0,00	0,00	35,28	35,28	0,00
278321162	J.F. DE SANTO ANTONIO	0,00	0,00	0,00	64,16	64,18	0,02 C
278321163	J.F. DE S. GONÇALO	0,00	0,00	0,00	41,92	41,92	0,00
278321164	J.F. DE S. MARTINHO	0,00	0,00	0,00	64,16	64,16	0,00
278321165	J.F. DE S. ROQUE	0,00	0,00	0,00	34,88	34,88	0,00
278321232	J.F. DE RIBEIRA DOS CARIN	0,00	0,00	0,00	0,29	0,00	0,29 D
278321253	J.F. DE BARAO S. JOÃO	0,00	0,00	0,00	92,05	0,00	92,05 D
278321254	J.F. DE BENSFRIM	0,00	0,00	0,00	92,05	0,00	92,05 D
278321260	J.F. DE PENHA DE FRANCA	0,00	0,00	0,00	159,56	159,06	0,50 D
278321262	J.F. DE SANTO ESTEVAO	0,00	0,00	0,00	62,57	0,00	62,57 D
278321293	J.F. DE PRAIA DE MIRA	0,00	0,00	0,00	52,09	52,09	0,00
278321295	J.F. DE MOITA	0,00	0,00	0,00	44,13	44,13	0,00

Balancete Geral (Período [Dezembro - Dezembro] e Acumulado) - 2022

Valores em EUR

Data Contab. : 31-15-2022

Lançamento: <TODOS>

Conta	Descrição	Dezembro - Dezembro			Acumulado			Saldo
		Mov. Débito	Mov. Crédito	Saldo	Mov. Débito	Mov. Crédito	Saldo	
278321296	J.F. DE GATÕES	0,00	0,00	0,00	30,10	0,00	30,10	D
278321297	J.F. DE SEIXO DE GATOES	0,00	0,00	0,00	15,12	15,12	0,00	
278321298	J.F. DE CANDEDO	0,00	0,00	0,00	91,92	30,24	61,68	D
278321300	J.F. DE FIO LHOSO	0,00	0,00	0,00	15,20	15,12	0,08	D
278321301	J.F. DE JOU	0,00	0,00	0,00	15,12	15,12	0,00	
278321302	J.F. DE MURCA	0,00	0,00	0,00	15,12	15,12	0,00	
278321303	J.F. DE NOURA	0,00	0,00	0,00	61,68	0,00	61,68	D
278321305	J.F. DE VALONGO MILHAIS	0,00	0,00	0,00	15,12	15,12	0,00	
278321365	J.F. DE ALMAGREIRA	0,00	0,00	0,00	28,80	28,80	0,00	
278321366	J.F. DE CARNIDE	0,00	0,00	0,00	28,93	28,93	0,00	
278321367	J.F. DE CARRIÇO	0,00	0,00	0,00	28,80	28,80	0,00	
278321369	J.F. DE LOURICAL	0,00	0,00	0,00	28,80	28,80	0,00	
278321372	J.F. DE PELARIGA	0,00	0,00	0,00	28,80	28,80	0,00	
278321373	J.F. DE POMBAL (POMBAL)	0,00	0,00	0,00	47,22	47,22	0,00	
278321374	J.F. DE REDINHA	0,00	0,00	0,00	28,80	28,80	0,00	
278321377	J.F. DE VERMOIL	0,00	0,00	0,00	23,45	23,45	0,00	
278321378	J.F. DE VILA CHÃ	0,00	0,00	0,00	30,24	0,00	30,24	D
278321380	J.F. DE CAMPO	0,00	0,00	0,00	3,02	0,00	3,02	D
278321381	J.F. DE MONSARAZ	0,00	0,00	0,00	30,80	30,80	0,00	
278321382	J.F. DE REGUENGOS DE MONS	0,00	0,00	0,00	44,48	44,48	0,00	
278321383	J.F. DE CORVAL	0,00	0,00	0,00	28,80	28,80	0,00	
278321386	J.F. DE SERRA AGUA	0,00	0,00	0,00	185,93	0,00	185,93	D
278321406	J.F. DE CORROIOS	0,00	0,00	0,00	63,42	63,42	0,00	
278321410	J.F. DE COUTO ESTEVES	0,00	0,00	0,00	25,76	25,76	0,00	
278321412	J.F. DE PESSEGUIRO DO VO	0,00	0,00	0,00	28,80	28,80	0,00	
278321413	J.F. DE ROCAS DO VOUGA	0,00	0,00	0,00	28,80	28,80	0,00	
278321414	J.F. DE SEVER DO VOUGA	0,00	0,00	0,00	137,18	0,00	137,18	D
278321416	J.F. DE TALHADAS	0,00	0,00	0,00	28,80	28,80	0,00	
278321422	J.F. DE FRATEL	0,00	0,00	0,00	25,76	25,76	0,00	
278321423	J.F. DE PERAIS	0,00	0,00	0,00	25,76	25,76	0,00	
278321428	J.F. DE CINFAES	0,00	0,00	0,00	52,41	15,12	37,29	D
278321435	J.F. DE PORTIMÃO	0,00	0,00	0,00	146,01	0,00	146,01	D
278321438	J.F. DE VENDAS NOVAS	0,00	0,00	0,00	142,82	142,82	0,00	
278321453	J.F. DE CASTELO BRANCO	0,00	0,00	0,00	29,40	29,40	0,00	
278321479	J.F. DE FOZ DO ARELHO	0,00	0,00	0,00	26,91	26,91	0,00	
278321481	J.F. DE VALES	0,00	0,00	0,00	24,16	24,16	0,00	
278321484	J.F. IMACULADO CORAÇÃO MA	0,00	0,00	0,00	41,92	41,92	0,00	
278321488	J.F. DE SANTO QUINTINO	0,00	0,00	0,00	28,80	28,80	0,00	
278321491	J.F. DE SAPATARIA	0,00	0,00	0,00	28,80	28,80	0,00	
278321493	J.F. DE PINHAL NOVO	0,00	0,00	0,00	44,71	0,00	44,71	D
278321500	J.F. DE BUDENS	0,00	0,00	0,00	28,80	28,80	0,00	
278321508	J.F. GÂNDARAS	0,00	0,00	0,00	15,12	15,12	0,00	
278321512	Freguesia de Aljubarrota	0,00	0,00	0,00	25,20	25,20	0,00	
278321513	FREGUESIA DE CHAMUSCA E P	0,00	0,00	0,00	28,80	28,80	0,00	
278321515	FREGUESIA DE GÓIS	0,00	0,00	0,00	28,80	28,80	0,00	
278321516	FREGUESIA DE GUARDA	0,00	0,00	0,00	35,28	35,28	0,00	
278321517	FREGUESIA DE LEIRIA, POUS	0,00	0,00	0,00	54,49	54,49	0,00	
278321519	FREGUESIA DE NSA SRA DA C	0,00	0,00	0,00	15,12	15,12	0,00	
278321521	JUNTA DE FREGUESIA DE JAR	0,00	0,00	0,00	15,12	15,12	0,00	
278321522	UNIÃO DAS FREGUESIAS ADOU	0,00	0,00	0,00	17,68	17,68	0,00	
278321523	UNIÃO DAS FREGUESIAS DE A	0,00	0,00	0,00	19,32	38,64	19,32	C
278321524	UNIÃO FREGUESIAS N. SRA P	0,00	0,00	0,00	46,74	0,00	46,74	D
278321526	UNIÃO DAS FREGUESIAS DE C	0,00	0,00	0,00	15,12	15,12	0,00	
278321527	UNIÃO DAS FREGUESIAS DE C	0,00	0,00	0,00	30,69	30,69	0,00	
278321528	UNIÃO DAS FREGUESIAS DE G	0,00	0,00	0,00	15,12	15,12	0,00	
278321529	UNIÃO DAS FREGUESIAS DE G	0,00	0,00	0,00	163,08	163,08	0,00	
278321530	UNIÃO DAS FREGUESIAS DE L	0,00	0,00	0,00	142,56	142,56	0,00	
278321531	UNIÃO DAS FREGUESIAS DE M	0,00	0,00	0,00	15,12	15,12	0,00	
278321532	UNIÃO DAS FREGUESIAS DE N	0,00	0,00	0,00	15,12	15,12	0,00	
278321533	UNIÃO DAS FREGUESIAS DE P	0,00	0,00	0,00	28,80	28,80	0,00	
278321534	UNIÃO DAS FREGUESIAS DE P	0,00	0,00	0,00	25,20	25,20	0,00	
278321535	UNIÃO DAS FREGUESIAS DE P	0,00	0,00	0,00	44,96	44,96	0,00	
278321536	UNIÃO DAS FREGUESIAS DE S	0,00	0,00	0,00	41,92	41,92	0,00	

Balancete Geral (Período [Dezembro - Dezembro] e Acumulado) - 2022

Valores em EUR

Data Contab. : 31-15-2022

Lançamento: <TODOS>

Conta	Descrição	Dezembro - Dezembro			Acumulado		
		Mov. Débito	Mov. Crédito	Saldo	Mov. Débito	Mov. Crédito	Saldo
278321537	U. F. SANTIAGO, S. SIMÃO	0,00	0,00	0,00	34,28	34,28	0,00
278321538	UNIÃO DAS FREGUESIAS DE T	0,00	0,00	0,00	15,12	15,12	0,00
278321539	UNIÃO DAS FREGUESIAS DE V	0,00	0,00	0,00	43,81	43,81	0,00
278321541	FREGUESIA DE MELRES E MED	0,00	0,00	0,00	28,69	28,69	0,00
278321542	UNIÃO FREG. S.VICENTE DE	0,00	0,00	0,00	15,12	15,12	0,00
278321543	FREGUESIA DE CARREGAL DO	0,00	0,00	0,00	28,80	28,80	0,00
278321544	FREGUESIA DE BERINGEL	0,00	0,00	0,00	0,00	28,80	28,80
278321545	UNIÃO DAS FREGUESIAS DE S	0,00	0,00	0,00	28,80	28,80	0,00
278321546	FREGUESIA DE MAIORGA	0,00	0,00	0,00	28,80	28,80	0,00
278321548	FREGUESIA DE POUSAFLORES	0,00	0,00	0,00	27,54	27,54	0,00
2786	Apoio a Timor-Leste	0,00	0,00	0,00	0,00	1 250,00	1 250,00
28	DIFERIMENTOS	2 677,36	2 677,36	0,00	50 736,46	56 656,42	5 919,96
281	Gastos a reconhecer	2 677,36	2 677,36	0,00	50 736,46	40 148,37	10 588,09
2811	Tickets de refeição	2 677,36	2 677,36	0,00	30 338,86	30 338,86	0,00
2819	Outros gastos diferidos	0,00	0,00	0,00	20 397,60	9 809,51	10 588,09
282	Rendimentos a Reconhecer	0,00	0,00	0,00	0,00	16 508,05	16 508,05
2821	Rendimentos a reconhecer	0,00	0,00	0,00	0,00	16 508,05	16 508,05
41	INVESTIMENTOS FINANCEIROS	94,48	0,00	94,48	254 566,90	0,00	254 566,90
415	Outros Investimentos Fina	94,48	0,00	94,48	254 566,90	0,00	254 566,90
4157	Outros Investimentos Fina	94,48	0,00	94,48	4 566,90	0,00	4 566,90
41571	FCT	94,48	0,00	94,48	4 566,90	0,00	4 566,90
41584	FEFAL	0,00	0,00	0,00	250 000,00	0,00	250 000,00
43	ACTIVOS FIXOS TANGÍVEIS	0,00	3 076,54	3 076,54	2 070 974,95	1 336 427,08	734 547,87
432	Edifícios e outras constr	0,00	0,00	0,00	1 130 594,63	0,00	1 130 594,63
4321	Edifícios e outras constr	0,00	0,00	0,00	322 314,26	0,00	322 314,26
4322	Ampliações e Conservação	0,00	0,00	0,00	294 835,67	0,00	294 835,67
4323	Sede Ampliação	0,00	0,00	0,00	513 444,70	0,00	513 444,70
434	Equipamento de transporte	0,00	0,00	0,00	156 241,88	0,00	156 241,88
4341	Viatura da Sede	0,00	0,00	0,00	87 463,95	0,00	87 463,95
4343	Viatura Pickup Timor	0,00	0,00	0,00	17 277,93	0,00	17 277,93
4346	Audi A4	0,00	0,00	0,00	51 500,00	0,00	51 500,00
435	Equipamento administrativ	0,00	0,00	0,00	326 776,32	0,00	326 776,32
4351	Equip. admin. - Sede	0,00	0,00	0,00	289 563,36	0,00	289 563,36
4352	Equip. admin. - Delegação	0,00	0,00	0,00	34 943,04	0,00	34 943,04
4353	Equipamento Administrativ	0,00	0,00	0,00	2 269,92	0,00	2 269,92
437	Outros activos fixos tang	0,00	0,00	0,00	457 362,12	6 018,01	451 344,11
4371	biblioteca	0,00	0,00	0,00	1 369,42	0,00	1 369,42
4372	rouparia e outros	0,00	0,00	0,00	4 172,31	0,00	4 172,31
4373	equipamento informático	0,00	0,00	0,00	258 162,43	0,00	258 162,43
4374	Equipamento de Projecção	0,00	0,00	0,00	48 774,20	0,00	48 774,20
4375	Ferr. e Utens. - Mercado	0,00	0,00	0,00	1 560,18	0,00	1 560,18
4376	Outros activos fixos tang	0,00	0,00	0,00	35,38	0,00	35,38
4379	Outras Imobilizações	0,00	0,00	0,00	143 288,20	6 018,01	137 270,19
438	Depreciações acumuladas	0,00	3 076,54	3 076,54	0,00	1 330 409,07	1 330 409,07
4382	Edifícios e outras constr	0,00	1 392,93	1 392,93	0,00	545 041,67	545 041,67
43821	Edifícios e outras constr	0,00	1 392,93	1 392,93	0,00	250 206,00	250 206,00
43822	Ampliações e Conservação	0,00	0,00	0,00	0,00	294 835,67	294 835,67
4384	Equipamento de transporte	0,00	0,00	0,00	0,00	156 241,88	156 241,88
43841	Viatura da Sede	0,00	0,00	0,00	0,00	138 963,95	138 963,95
43844	Viatura Pick Up Timor	0,00	0,00	0,00	0,00	17 277,93	17 277,93
4385	Equipamento administrativ	0,00	251,18	251,18	0,00	281 849,25	281 849,25
43851	Equip. admin. - Sede	0,00	251,18	251,18	0,00	244 744,88	244 744,88
43852	Equip. admin. - Delegação	0,00	0,00	0,00	0,00	34 864,45	34 864,45
43853	Equipamento Administrativ	0,00	0,00	0,00	0,00	2 239,92	2 239,92
4387	Outros Activos Tangíveis	0,00	1 432,43	1 432,43	0,00	347 276,27	347 276,27
43871	Ferramentas e utensílios	0,00	0,00	0,00	0,00	1 552,57	1 552,57
43872	Taras e vasilhame	0,00	0,00	0,00	0,00	35,38	35,38
43879	Outras Imobilizações Corp	0,00	1 432,43	1 432,43	0,00	345 688,32	345 688,32
438791	biblioteca	0,00	0,00	0,00	0,00	1 369,42	1 369,42
438792	rouparia e outros	0,00	0,00	0,00	0,00	3 392,31	3 392,31
438793	equipamento informático	0,00	295,21	295,21	0,00	248 617,31	248 617,31
438794	Equipamento de Projecção	0,00	85,41	85,41	0,00	33 830,65	33 830,65
438795	Outras Imobilizações	0,00	1 051,81	1 051,81	0,00	58 478,63	58 478,63

Balancete Geral (Período [Dezembro - Dezembro] e Acumulado) - 2022

Valores em EUR

Data Contab. : 31-15-2022

Lançamento: <TODOS>

Conta	Descrição	Dezembro - Dezembro			Acumulado			
		Mov. Débito	Mov. Crédito	Saldo	Mov. Débito	Mov. Crédito	Saldo	
44	ACTIVOS INTANGÍVEIS	0,00	0,00	0,00	29 700,58	29 509,54	191,04	D
443	Programas de Computador	0,00	0,00	0,00	29 700,58	0,00	29 700,58	D
4433	Amortizações Acumuladas -	0,00	0,00	0,00	29 700,58	0,00	29 700,58	D
448	Amortizações acumuladas	0,00	0,00	0,00	0,00	29 509,54	29 509,54	C
4483	Programas de Computador	0,00	0,00	0,00	0,00	29 509,54	29 509,54	C
45	Investimentos em Curso	0,00	0,00	0,00	664 823,42	10 835,55	653 987,87	D
453	Activos Fixos Tangíveis e	0,00	0,00	0,00	664 823,42	10 835,55	653 987,87	D
4531	Sede - Ampliação	0,00	0,00	0,00	934,80	934,80	0,00	
453108	Certificação Energética	0,00	0,00	0,00	0,00	934,80	934,80	C
453109	Segurança incêndios	0,00	0,00	0,00	934,80	0,00	934,80	D
4532	REABILITAÇÃO DO EDIFÍCIO	0,00	0,00	0,00	663 888,62	9 900,75	653 987,87	D
453201	Projecto e arquitectura	0,00	0,00	0,00	55 042,50	0,00	55 042,50	D
453202	Empreitada	0,00	0,00	0,00	582 376,69	9 900,75	572 475,94	D
453203	Fiscalização	0,00	0,00	0,00	16 272,90	0,00	16 272,90	D
453204	Ramais de Acesso	0,00	0,00	0,00	4 993,31	0,00	4 993,31	D
453205	TAXAS	0,00	0,00	0,00	70,00	0,00	70,00	D
453206	Outros	0,00	0,00	0,00	5 133,22	0,00	5 133,22	D
56	RESULTADOS TRANSITADOS	0,00	0,00	0,00	357 268,82	3 214 513,28	2 857 244,46	C
561	Resultados transitados do	0,00	0,00	0,00	0,00	2 747 975,23	2 747 975,23	C
562	Proveitos de exercícios a	0,00	0,00	0,00	0,00	466 538,05	466 538,05	C
563	Custos de exercícios ante	0,00	0,00	0,00	330 962,32	0,00	330 962,32	D
564	Outras regularizações	0,00	0,00	0,00	26 306,50	0,00	26 306,50	D
59	OUTRAS VARIAÇÕES NO CAPIT	2 221,73	0,00	2 221,73	2 338,87	16 588,87	14 250,00	C
593	Subsídios	2 221,73	0,00	2 221,73	2 338,87	2 338,87	0,00	
5931	Subsídios Atribuídos	2 221,73	0,00	2 221,73	2 221,73	2 338,87	117,14	C
59311	Compete 2020 - POCI-5762-	2 221,73	0,00	2 221,73	2 221,73	2 338,87	117,14	C
5932	Ajustamentos em Subsídios	0,00	0,00	0,00	117,14	0,00	117,14	D
59321	Compete 2020 - POCI-05-57	0,00	0,00	0,00	117,14	0,00	117,14	D
594	Doações	0,00	0,00	0,00	0,00	14 250,00	14 250,00	C
62	FORNECIMENTOS E SRV.EXTER	20 799,16	5 983,42	14 815,74	288 585,98	25 037,31	263 548,67	D
622	Serviços Especializados	2 756,25	0,00	2 756,25	59 551,10	6 273,00	53 278,10	D
6221	Trabalhos Especializados	836,40	0,00	836,40	13 766,75	0,00	13 766,75	D
62213	Serviços de Informática	615,00	0,00	615,00	6 683,03	0,00	6 683,03	D
62215	Clipping Diversos	221,40	0,00	221,40	7 083,72	0,00	7 083,72	D
6222	Publicidade e Propaganda	0,00	0,00	0,00	18 019,48	6 273,00	11 746,48	D
6223	Vigilância e Segurança	0,00	0,00	0,00	2 717,46	0,00	2 717,46	D
6224	Honorários	460,80	0,00	460,80	11 387,88	0,00	11 387,88	D
62241	Traduções/Retroversões	0,00	0,00	0,00	83,64	0,00	83,64	D
62242	Estudos, Pareceres e Outr	0,00	0,00	0,00	2 626,05	0,00	2 626,05	D
62243	Outros Trabalhos	460,80	0,00	460,80	8 678,19	0,00	8 678,19	D
6226	Conservação e Reparação	1 459,05	0,00	1 459,05	13 659,53	0,00	13 659,53	D
623	Materiais	5 748,29	0,00	5 748,29	29 053,96	0,00	29 053,96	D
6231	Ferramentas e Utensílios	483,76	0,00	483,76	9 389,07	0,00	9 389,07	D
6232	Livros e Documentação Téc	0,00	0,00	0,00	19,40	0,00	19,40	D
6233	Material de Escritório	907,83	0,00	907,83	10 539,68	0,00	10 539,68	D
62331	Artigos diversos de Exped	30,83	0,00	30,83	1 744,02	0,00	1 744,02	D
62332	Ofícios envelopes e outro	0,00	0,00	0,00	15,44	0,00	15,44	D
62333	Outros Trabalhos de Tipog	307,50	0,00	307,50	307,50	0,00	307,50	D
62334	Encargos com Fotocopiador	263,12	0,00	263,12	1 852,03	0,00	1 852,03	D
62336	Material Informático	186,20	0,00	186,20	3 015,92	0,00	3 015,92	D
62338	Outras Aquisições	120,18	0,00	120,18	3 604,77	0,00	3 604,77	D
6234	Artigos para Oferta	4 356,70	0,00	4 356,70	9 105,81	0,00	9 105,81	D
624	Energia e Fluidos	4 154,77	0,00	4 154,77	25 795,30	0,00	25 795,30	D
6241	Electricidade	3 049,00	0,00	3 049,00	10 195,66	0,00	10 195,66	D
6242	Combustíveis	949,56	0,00	949,56	11 875,43	0,00	11 875,43	D
62421	Combustíveis	949,56	0,00	949,56	11 875,43	0,00	11 875,43	D
6243	Água	156,21	0,00	156,21	3 724,21	0,00	3 724,21	D
625	Transportes	3 789,28	117,00	3 672,28	62 549,54	3 617,99	58 931,55	D
6251	Deslocações e estadas	3 789,28	117,00	3 672,28	46 989,69	232,00	46 757,69	D
62511	Deslocações e Estadas de	920,63	0,00	920,63	8 534,50	0,00	8 534,50	D
625111	Táxis	13,50	0,00	13,50	160,05	0,00	160,05	D
625112	Transportes Colectivos	74,90	0,00	74,90	571,96	0,00	571,96	D
625113	Viatura Própria	327,60	0,00	327,60	3 050,39	0,00	3 050,39	D

Balancete Geral (Período [Dezembro - Dezembro] e Acumulado) - 2022

Valores em EUR

Data Contab. : 31-15-2022

Lançamento: <TODOS>

Conta	Descrição	Dezembro - Dezembro			Acumulado		
		Mov. Débito	Mov. Crédito	Saldo	Mov. Débito	Mov. Crédito	Saldo
625114	Alojamento e Alimentação	0,00	0,00	0,00	65,00	0,00	65,00 D
625115	Portagens e Recolha de Vi	504,63	0,00	504,63 D	4 687,10	0,00	4 687,10 D
62512	Deslocações e Estadas dos	2 868,65	117,00	2 751,65 D	38 455,19	232,00	38 223,19 D
625121	Reuniões com entidades of	290,70	0,00	290,70 D	4 545,10	0,00	4 545,10 D
625122	Reuniões Órgãos Sociais	2 577,95	117,00	2 460,95 D	33 910,09	232,00	33 678,09 D
6254	Relações Externas	0,00	0,00	0,00	15 559,85	3 385,99	12 173,86 D
62541	Transportes	0,00	0,00	0,00	10 338,93	2 315,09	8 023,84 D
62542	Alimentação, Alojamento e	0,00	0,00	0,00	5 030,98	1 070,90	3 960,08 D
62544	Seguros de Viagem	0,00	0,00	0,00	180,26	0,00	180,26 D
62545	Outros Encargos	0,00	0,00	0,00	9,68	0,00	9,68 D
626	Serviços Diversos	4 350,57	5 866,42	1 515,85 C	111 636,08	15 146,32	96 489,76 D
6261	Rendas e alugueres	59,01	0,00	59,01 D	2 201,20	0,00	2 201,20 D
6262	Comunicação	721,55	5 866,42	5 144,87 C	20 955,27	10 066,62	10 888,65 D
62621	Avenças e Franquias	17,89	0,00	17,89 D	1 960,24	0,00	1 960,24 D
62622	Comunicação-telefones e o	703,66	5 866,42	5 162,76 C	18 995,03	10 066,62	8 928,41 D
6263	Seguros	0,00	0,00	0,00	3 698,84	0,00	3 698,84 D
62631	Multi-riscos	0,00	0,00	0,00	1 339,74	0,00	1 339,74 D
62632	Ramo Viaturas	0,00	0,00	0,00	2 359,10	0,00	2 359,10 D
6265	Contencioso e notariado	0,00	0,00	0,00	16,00	0,00	16,00 D
6267	Limpeza, higiene e confor	69,97	0,00	69,97 D	2 932,04	36,90	2 895,14 D
6268	Outros Fornecimentos e Se	3 500,04	0,00	3 500,04 D	81 832,73	5 042,80	76 789,93 D
62681	Outros Encargos da Sede	2 955,29	0,00	2 955,29 D	21 214,38	2 006,05	19 208,33 D
626811	Jornais, Revistas e Outro	191,40	0,00	191,40 D	2 354,20	0,00	2 354,20 D
626813	Decorações/Ornamentações	67,47	0,00	67,47 D	4 550,84	1 489,30	3 061,54 D
626814	Comemorações e Convívios	2 125,00	0,00	2 125,00 D	2 140,00	0,00	2 140,00 D
626815	Aquisições para o Bar	471,42	0,00	471,42 D	5 956,25	132,84	5 823,41 D
626816	Outras aquisições de bens	0,00	0,00	0,00	5 421,93	0,00	5 421,93 D
626817	Preitos/Homenagens	100,00	0,00	100,00 D	150,00	0,00	150,00 D
626818	Serviços de TV Cabo	0,00	0,00	0,00	641,16	383,91	257,25 D
62682	Recepção a Entidades Dive	0,00	0,00	0,00	1 113,15	0,00	1 113,15 D
62683	Inscrições em congressos	0,00	0,00	0,00	1 744,89	261,18	1 483,71 D
62684	Congressos, Seminários e	0,00	0,00	0,00	49 921,42	2 590,38	47 331,04 D
626841	XXI Congresso	0,00	0,00	0,00	2 590,38	2 590,38	0,00
6268414	XXI Congresso-Outros	0,00	0,00	0,00	2 590,38	2 590,38	0,00
626848	Congressos, Seminários e	0,00	0,00	0,00	47 331,04	0,00	47 331,04 D
62684801	Alojamento	0,00	0,00	0,00	3 332,75	0,00	3 332,75 D
62684804	Alimentação	0,00	0,00	0,00	2 128,05	0,00	2 128,05 D
62684806	Organização e Multimédia	0,00	0,00	0,00	40 419,68	0,00	40 419,68 D
62684808	Outros	0,00	0,00	0,00	1 450,56	0,00	1 450,56 D
62688	Encargos da Delegação de	544,75	0,00	544,75 D	7 838,89	185,19	7 653,70 D
6268801	Material de Escritório -	5,85	0,00	5,85 D	124,85	0,00	124,85 D
6268802	Comunicação - Lx	3,10	0,00	3,10 D	4,24	0,00	4,24 D
6268803	Transportes - Lx	0,00	0,00	0,00	74,58	0,00	74,58 D
6268806	Conservação e Reparação -	0,00	0,00	0,00	29,33	0,00	29,33 D
6268807	Limpeza, higiene e confor	225,00	0,00	225,00 D	3 732,65	185,19	3 547,46 D
6268808	Jornais, Revistas e Outro	28,50	0,00	28,50 D	433,40	0,00	433,40 D
6268809	Aquisições para o bar - L	25,71	0,00	25,71 D	460,08	0,00	460,08 D
6268811	Electricidade - Lx	112,79	0,00	112,79 D	1 354,54	0,00	1 354,54 D
6268812	Água - Lx	54,71	0,00	54,71 D	312,98	0,00	312,98 D
6268814	Rendas e Alugueres - Lx	89,09	0,00	89,09 D	1 312,24	0,00	1 312,24 D
63	GASTOS COM O PESSOAL	82 376,99	0,00	82 376,99 D	1 140 223,75	1 166,99	1 139 056,76 D
632	Remunerações do pessoal	67 604,08	0,00	67 604,08 D	913 443,36	0,00	913 443,36 D
6321	Remunerações do pessoal -	63 411,39	0,00	63 411,39 D	743 537,01	0,00	743 537,01 D
6323	Remunerações do pessoal -	0,00	0,00	0,00	122 847,71	0,00	122 847,71 D
6324	Remunerações do pessoa -	3 398,41	0,00	3 398,41 D	39 175,11	0,00	39 175,11 D
63244	Remunerações do pessoa -	721,05	0,00	721,05 D	8 836,25	0,00	8 836,25 D
63245	Remunerações do pessoa -	2 677,36	0,00	2 677,36 D	30 338,86	0,00	30 338,86 D
6325	Remunerações do pessoal -	505,05	0,00	505,05 D	6 037,45	0,00	6 037,45 D
6328	Rem. do pessoal - ajudas	289,23	0,00	289,23 D	1 846,08	0,00	1 846,08 D
635	Encargos sobre remuneraçõ	13 688,69	0,00	13 688,69 D	185 469,48	0,00	185 469,48 D
6351	Segurança Social	13 361,54	0,00	13 361,54 D	181 175,71	0,00	181 175,71 D
6353	CGA	319,48	0,00	319,48 D	4 227,40	0,00	4 227,40 D
6357	Encargos sobre Remuneraçõ	7,67	0,00	7,67 D	66,37	0,00	66,37 D

Balancete Geral (Período [Dezembro - Dezembro] e Acumulado) - 2022

Valores em EUR

Data Contab. : 31-15-2022

Lançamento: <TODOS>

Conta	Descrição	Dezembro - Dezembro			Acumulado		
		Mov. Débito	Mov. Crédito	Saldo	Mov. Débito	Mov. Crédito	Saldo
636	Seguros de acidentes no t	0,00	0,00	0,00	29 927,54	1 166,99	28 760,55 D
6361	Acidentes de Trabalho	0,00	0,00	0,00	7 899,84	365,19	7 534,65 D
6362	Seguro de Saúde	0,00	0,00	0,00	19 379,25	801,80	18 577,45 D
6364	Acidentes Pessoais	0,00	0,00	0,00	2 648,45	0,00	2 648,45 D
637	Gastos de acção social	21,76	0,00	21,76 D	1 524,85	0,00	1 524,85 D
6371	Serviços Clínicos	0,00	0,00	0,00	833,37	0,00	833,37 D
6372	Medicamentos	21,76	0,00	21,76 D	234,84	0,00	234,84 D
6374	Serviços de Segurança e H	0,00	0,00	0,00	194,34	0,00	194,34 D
6375	ADSE- REEMBOLSOS	0,00	0,00	0,00	262,30	0,00	262,30 D
638	Outros gastos com o pesso	1 062,46	0,00	1 062,46 D	9 858,52	0,00	9 858,52 D
6381	Formação de Pessoal	0,00	0,00	0,00	428,00	0,00	428,00 D
6382	Encargos com alojamento	753,00	0,00	753,00 D	9 036,00	0,00	9 036,00 D
6383	Contratações Eventuais de	301,23	0,00	301,23 D	301,23	0,00	301,23 D
6385	custo com tichet de refe	8,23	0,00	8,23 D	93,29	0,00	93,29 D
64	GASTOS DE DEPRECIACÃO E A	3 076,54	0,00	3 076,54 D	52 167,87	0,00	52 167,87 D
642	Activos fixos tangíveis	3 076,54	0,00	3 076,54 D	52 167,87	0,00	52 167,87 D
6421	Activos fixos tangíveis-p	3 076,54	0,00	3 076,54 D	52 167,87	0,00	52 167,87 D
64212	Deprec-edifícios outras c	1 392,93	0,00	1 392,93 D	16 715,17	0,00	16 715,17 D
642121	Deprec-edifícios outras c	1 392,93	0,00	1 392,93 D	16 715,17	0,00	16 715,17 D
64214	Deprec-equipamento de tra	0,00	0,00	0,00	14 436,36	0,00	14 436,36 D
642141	Viatura da Sede	0,00	0,00	0,00	14 436,36	0,00	14 436,36 D
64215	Deprec-equipamento admini	251,18	0,00	251,18 D	2 248,39	0,00	2 248,39 D
642151	Equipamento da Sede	251,18	0,00	251,18 D	2 248,39	0,00	2 248,39 D
64217	Deprec-outras imob. corpó	1 432,43	0,00	1 432,43 D	18 767,95	0,00	18 767,95 D
642173	Equipamento Informático	295,21	0,00	295,21 D	7 986,50	0,00	7 986,50 D
642174	Equipamento de Projecção	85,41	0,00	85,41 D	1 097,82	0,00	1 097,82 D
642175	Outras Imobilizações	1 051,81	0,00	1 051,81 D	9 683,63	0,00	9 683,63 D
68	OUTROS GASTOS E PERDAS	1 600,00	0,00	1 600,00 D	56 399,60	0,20	56 399,40 D
681	Impostos	0,00	0,00	0,00	451,92	0,00	451,92 D
6812	IUC	0,00	0,00	0,00	451,92	0,00	451,92 D
688	Outros	1 600,00	0,00	1 600,00 D	55 947,68	0,20	55 947,48 D
6881	Correcções Relativas a pe	0,00	0,00	0,00	0,00	0,20	0,20 C
68817	Correcções relativas a per	0,00	0,00	0,00	0,00	0,20	0,20 C
6883	Quotizações	0,00	0,00	0,00	50 230,00	0,00	50 230,00 D
68831	CCRE	0,00	0,00	0,00	41 001,00	0,00	41 001,00 D
68832	OICI	0,00	0,00	0,00	2 000,00	0,00	2 000,00 D
68833	CGLU	0,00	0,00	0,00	7 229,00	0,00	7 229,00 D
6888	Outros não especificados	1 600,00	0,00	1 600,00 D	5 717,68	0,00	5 717,68 D
68881	Multas e Penalidades	100,00	0,00	100,00 D	340,00	0,00	340,00 D
688812	Multas Não Fiscais	100,00	0,00	100,00 D	340,00	0,00	340,00 D
68882	PRÉMIOS ATRIBUIDOS	1 500,00	0,00	1 500,00 D	5 372,68	0,00	5 372,68 D
688821	PRÉMIO ANMP DE JORNALISMO	1 500,00	0,00	1 500,00 D	5 331,13	0,00	5 331,13 D
688822	Custos Assesórios - Prém	0,00	0,00	0,00	41,55	0,00	41,55 D
68883	Outros	0,00	0,00	0,00	5,00	0,00	5,00 D
688831	Outros	0,00	0,00	0,00	5,00	0,00	5,00 D
69	GASTOS E PERDAS DE FINANC	35,63	0,00	35,63 D	795,74	25,00	770,74 D
691	JUROS SUPORTADOS	0,00	0,00	0,00	1,35	0,00	1,35 D
69118	Outros Juros	0,00	0,00	0,00	1,35	0,00	1,35 D
692	Diferenças de câmbio desf	0,00	0,00	0,00	0,03	0,00	0,03 D
698	Outros Gastos e Perdas de	35,63	0,00	35,63 D	794,36	25,00	769,36 D
6982	Serviços Bancários	35,63	0,00	35,63 D	794,36	25,00	769,36 D
72	PRESTAÇÕES DE SERVIÇOS	4 423,76	4 423,76	0,00	85 102,87	1 645 847,61	1 560 744,74 C
721	Associadas	4 423,76	4 423,76	0,00	85 102,87	1 645 847,61	1 560 744,74 C
7211	Quotizações Anuais	4 423,76	4 423,76	0,00	82 102,87	1 642 847,61	1 560 744,74 C
7212	Inscrições em Congressos	0,00	0,00	0,00	3 000,00	3 000,00	0,00
78	OUTROS RENDIMENTOS E GANH	0,00	2 221,73	2 221,73 C	0,00	7 741,27	7 741,27 C
781	Rendimentos Suplementares	0,00	0,00	0,00	0,00	5 157,60	5 157,60 C
7816	Outros Rendimentos suplem	0,00	0,00	0,00	0,00	5 157,60	5 157,60 C
78162	Patrocínios	0,00	0,00	0,00	0,00	5 157,60	5 157,60 C
781623	PATROCÍNIO PRÉMIO DE JORN	0,00	0,00	0,00	0,00	5 157,60	5 157,60 C
788	Outros	0,00	2 221,73	2 221,73 C	0,00	2 583,67	2 583,67 C
7881	Correcções Relativas a pe	0,00	0,00	0,00	0,00	361,92	361,92 C
78811	Exercício de anos anterio	0,00	0,00	0,00	0,00	361,92	361,92 C

Balancete Geral (Período [Dezembro - Dezembro] e Acumulado) - 2022

Valores em EUR

Data Contab. : 31-15-2022

Lançamento: <TODOS>

Conta	Descrição	Dezembro - Dezembro			Acumulado		
		Mov. Débito	Mov. Crédito	Saldo	Mov. Débito	Mov. Crédito	Saldo
7883	Imputação de Subsídios pa	0,00	2 221,73	2 221,73 C	0,00	2 221,73	2 221,73 C
78831	Compete 2020 - POCl-05-57	0,00	2 221,73	2 221,73 C	0,00	2 221,73	2 221,73 C
7888	Outros não especificados	0,00	0,00	0,00	0,00	0,02	0,02 C
81	Resultado Líquido do Perí	0,00	0,00	0,00	2 954 670,78	2 954 670,78	0,00
818	Resultado Líquido	0,00	0,00	0,00	2 954 670,78	2 954 670,78	0,00
	Soma Líquida	305 107,46	305 107,46	0,00	18 689 271,67	18 689 271,67	0,00

Balancete Geral (Período [Fim - Fim] e Acumulado) - 2022

Valores em EUR

Data Contab. : 31-15-2022

Lançamento: <TODOS>

Conta	Descrição	Fim - Fim			Acumulado			
		Mov. Débito	Mov. Crédito	Saldo	Mov. Débito	Mov. Crédito	Saldo	
11	CAIXA	0,00	0,00	0,00	109 343,62	107 289,31	2 054,31	D
111	Caixa Da Sede	0,00	0,00	0,00	37 879,11	36 612,85	1 266,26	D
112	Caixa Da Delegação	0,00	0,00	0,00	3 749,81	2 961,76	788,05	D
119	CAIXA RECEBIMENTO	0,00	0,00	0,00	67 714,70	67 714,70	0,00	
12	DEPÓSITOS À ORDEM	0,00	0,00	0,00	4 829 163,81	3 679 082,30	1 150 081,51	D
1201	BANCO BPI - CONTA PROPRIA	0,00	0,00	0,00	2 019 920,19	1 848 507,38	171 412,81	D
1204	BANCO BPI - SEGURO BOMBEI	0,00	0,00	0,00	492 370,54	466 575,77	25 794,77	D
1208	BANCO CGD - 0255141652431	0,00	0,00	0,00	1 980 574,90	1 238 999,15	741 575,75	D
1211	BANCO BPI - SEGURO ELEITO	0,00	0,00	0,00	330 952,81	125 000,00	205 952,81	D
1213	BANCO BPI - MAREMOTO NA A	0,00	0,00	0,00	5 345,37	0,00	5 345,37	D
13	OUTROS DEPÓSITOS BANCÁRIO	0,00	0,00	0,00	900 000,00	900 000,00	0,00	
13196	CGD CONTA 112	0,00	0,00	0,00	900 000,00	900 000,00	0,00	
21	ASSOCIADOS	0,00	0,00	0,00	1 792 828,77	1 642 934,78	149 893,99	D
211	Associados c/c	0,00	0,00	0,00	1 781 164,04	1 630 669,65	150 494,39	D
2111	Câmaras Municipais	0,00	0,00	0,00	1 781 164,04	1 630 669,65	150 494,39	D
21110001	C.M. DE AGUEDA	0,00	0,00	0,00	6 661,67	6 661,67	0,00	
21110002	MUNICIPIO DE ALBERGARIA-	0,00	0,00	0,00	10 006,12	10 006,12	0,00	
21110003	C.M. DE ANADIA	0,00	0,00	0,00	5 503,06	5 003,06	500,00	D
21110004	C.M. DE AROUCA	0,00	0,00	0,00	5 003,06	5 003,06	0,00	
21110005	MUNICIPIO DE AVEIRO	0,00	0,00	0,00	6 161,67	6 161,67	0,00	
21110006	C.M. DE CASTELO DE PAIVA	0,00	0,00	0,00	5 003,06	5 003,06	0,00	
21110007	MUNICIPIO DE ESPINHO	0,00	0,00	0,00	5 003,06	5 003,06	0,00	
21110008	C.M. DE ESTARREJA	0,00	0,00	0,00	5 003,06	5 003,06	0,00	
21110009	C.M. DE FEIRA	0,00	0,00	0,00	6 161,67	6 161,67	0,00	
21110010	MUNICIPIO DE ILHAVO	0,00	0,00	0,00	5 003,06	5 003,06	0,00	
21110011	C.M. DE MEALHADA	0,00	0,00	0,00	5 003,06	5 003,06	0,00	
21110012	MUNICIPIO DA MURTOSA	0,00	0,00	0,00	4 423,76	4 423,76	0,00	
21110013	MUNICIPIO DE OLIVEIRA DE	0,00	0,00	0,00	6 161,67	6 161,67	0,00	
21110014	MUNICIPIO DE OLIVEIRA DO	0,00	0,00	0,00	5 003,06	5 003,06	0,00	
21110015	C.M. DE OVAR	0,00	0,00	0,00	6 161,67	6 161,67	0,00	
21110016	MUNICIPIO DE S. JOÃO MADE	0,00	0,00	0,00	10 506,12	10 006,12	500,00	D
21110017	C.M. DE SEVER DO VOUGA	0,00	0,00	0,00	5 003,06	5 003,06	0,00	
21110018	MUNICIPIO DE VAGOS	0,00	0,00	0,00	5 003,06	5 003,06	0,00	
21110019	MUNICIPIO DE VALE CAMBRA	0,00	0,00	0,00	5 003,06	5 003,06	0,00	
21110020	C.M. DE ALJUSTREL	0,00	0,00	0,00	4 923,76	4 923,76	0,00	
21110021	C.M. DE ALMODOVAR	0,00	0,00	0,00	4 423,76	4 423,76	0,00	
21110022	MUNICIPIO DE ALVITO	0,00	0,00	0,00	4 423,76	4 423,76	0,00	
21110023	C.M. DE BEJA	0,00	0,00	0,00	5 003,06	5 003,06	0,00	
21110024	C.M. DE CASTRO VERDE	0,00	0,00	0,00	4 423,76	4 423,76	0,00	
21110025	C.M. DE CUBA	0,00	0,00	0,00	4 923,76	4 923,76	0,00	
21110026	C.M. DE FERREIRA ALENTEJO	0,00	0,00	0,00	4 423,76	4 423,76	0,00	
21110027	C.M. DE MERTOLA	0,00	0,00	0,00	4 423,76	4 423,76	0,00	
21110028	C.M. DE MOURA	0,00	0,00	0,00	5 003,06	5 003,06	0,00	
21110029	MUNICIPIO DE ODEMIRA	0,00	0,00	0,00	5 003,06	5 003,06	0,00	
21110030	C.M. DE OURIQUE	0,00	0,00	0,00	4 423,76	4 423,76	0,00	
21110031	C.M. DE SERPA	0,00	0,00	0,00	10 006,12	10 006,12	0,00	
21110032	C.M. DE VIDIGUEIRA	0,00	0,00	0,00	5 369,71	4 423,76	945,95	D
21110033	C.M. DE AMARES	0,00	0,00	0,00	5 503,06	5 503,06	0,00	
21110034	C.M. DE BARCELOS	0,00	0,00	0,00	6 661,67	6 661,67	0,00	
21110035	MUNICIPIO DE BRAGA	0,00	0,00	0,00	6 661,67	6 161,67	500,00	D
21110036	C.M. DE CABECEIRAS DE BAS	0,00	0,00	0,00	5 003,06	5 003,06	0,00	
21110037	MUNICIPIO DE CELORICO DE	0,00	0,00	0,00	5 003,06	5 003,06	0,00	
21110038	MUNICIPIO DE ESPOSENDE	0,00	0,00	0,00	5 003,06	5 003,06	0,00	
21110039	MUNICIPIO DE FAFE	0,00	0,00	0,00	6 161,67	6 161,67	0,00	
21110040	MUNICIPIO DE GUIMARÃES	0,00	0,00	0,00	6 661,67	6 661,67	0,00	
21110041	MUNICIPIO DE POVOA DO LAN	0,00	0,00	0,00	5 003,06	5 003,06	0,00	
21110042	C.M. DE TERRAS DO BOURO	0,00	0,00	0,00	4 423,76	4 423,76	0,00	
21110043	MUNICIPIO DE VIEIRA DO MI	0,00	0,00	0,00	5 003,06	5 003,06	0,00	
21110044	MUNICIPIO DE VILA NOVA DE	0,00	0,00	0,00	6 661,67	6 661,67	0,00	
21110045	C.M. DE VILA VERDE	0,00	0,00	0,00	6 161,67	6 161,67	0,00	
21110046	MUNICIPIO DE ALFANDEGA DA	0,00	0,00	0,00	4 423,76	0,00	4 423,76	D
21110047	C.M. DE BRAGANCA	0,00	0,00	0,00	5 503,06	5 503,06	0,00	
21110048	C.M. DE CARRAZEDA DE ANSI	0,00	0,00	0,00	4 923,76	4 923,76	0,00	

Balancete Geral (Período [Fim - Fim] e Acumulado) - 2022

Valores em EUR

Data Contab. : 31-15-2022

Lançamento: <TODOS>

Conta	Descrição	Fim - Fim			Acumulado			Saldo
		Mov. Débito	Mov. Crédito	Saldo	Mov. Débito	Mov. Crédito	Saldo	
21110049	C.M. DE FREIXO ESPADA-À-C	0,00	0,00	0,00	4 923,76	0,00	4 923,76	D
21110050	C.M. DE MACEDO CAVALEIROS	0,00	0,00	0,00	5 503,06	5 503,06	0,00	
21110051	C.M. DE MIRANDA DO DOURO	0,00	0,00	0,00	4 423,76	4 423,76	0,00	
21110052	C.M. DE MIRANDELA	0,00	0,00	0,00	39 517,17	14 006,50	25 510,67	D
21110053	C.M. DE MONCORVO	0,00	0,00	0,00	4 423,76	4 423,76	0,00	
21110054	C.M. DE MOGADOURO	0,00	0,00	0,00	5 003,06	5 003,06	0,00	
21110055	C.M. DE VILA FLOR	0,00	0,00	0,00	4 923,76	4 923,76	0,00	
21110056	C.M. DE VIMIOSO	0,00	0,00	0,00	4 423,76	4 423,76	0,00	
21110057	C.M. DE VINHAIS	0,00	0,00	0,00	4 423,76	4 423,76	0,00	
21110058	C.M. DE BELMONTE	0,00	0,00	0,00	4 923,76	4 923,76	0,00	
21110059	C.M. DE CASTELO BRANCO	0,00	0,00	0,00	6 661,67	6 661,67	0,00	
21110060	C.M. DE COVILHA	0,00	0,00	0,00	6 161,67	6 161,67	0,00	
21110061	C.M. DE FUNDÃO	0,00	0,00	0,00	5 003,06	5 003,06	0,00	
21110062	MUNICIPIO DE IDANHA-A-NOV	0,00	0,00	0,00	4 423,76	4 423,76	0,00	
21110063	C.M. DE OLEIROS	0,00	0,00	0,00	4 923,76	4 923,76	0,00	
21110064	MUNICIPIO DE PENAMACOR	0,00	0,00	0,00	4 423,76	4 423,76	0,00	
21110065	C.M. DE PROENÇA-A-NOVA	0,00	0,00	0,00	4 423,76	4 423,76	0,00	
21110066	C.M. DE SERTÃ	0,00	0,00	0,00	10 006,12	10 006,12	0,00	
21110068	C.M. DE VILA VELHA DE RÔD	0,00	0,00	0,00	4 423,76	4 423,76	0,00	
21110069	C.M. DE ARGANIL	0,00	0,00	0,00	5 003,06	5 003,06	0,00	
21110070	MUNICIPIO DE CANTANHEDE	0,00	0,00	0,00	5 003,06	5 003,06	0,00	
21110071	C.M. DE COIMBRA	0,00	0,00	0,00	6 918,67	6 161,67	757,00	D
21110072	C.M. DE CONDEIXA-A-NOVA	0,00	0,00	0,00	5 003,06	5 003,06	0,00	
21110073	C.M. DE FIGUEIRA DA FOZ	0,00	0,00	0,00	6 661,67	6 661,67	0,00	
21110074	C.M. DE GÓIS	0,00	0,00	0,00	4 423,76	4 423,76	0,00	
21110075	C.M. DE LOUSA	0,00	0,00	0,00	5 003,06	5 003,06	0,00	
21110076	MUNICIPIO DE MIRA	0,00	0,00	0,00	5 003,06	5 003,06	0,00	
21110077	MUNICIPIO DE MIRANDA DO C	0,00	0,00	0,00	5 003,06	5 003,06	0,00	
21110078	C.M. DE MONTEMOR-O-VELHO	0,00	0,00	0,00	10 006,12	10 006,12	0,00	
21110079	MUNICIPIO DE OLIVEIRA DO	0,00	0,00	0,00	5 003,06	5 003,06	0,00	
21110080	MUNICIPIO DE PAMPILHOSA D	0,00	0,00	0,00	4 423,76	4 423,76	0,00	
21110081	MUNICIPIO DE PENACOVA	0,00	0,00	0,00	5 503,06	5 503,06	0,00	
21110082	MUNICIPIO DE PENELA	0,00	0,00	0,00	4 923,76	4 923,76	0,00	
21110083	MUNICIPIO DE SOURE	0,00	0,00	0,00	5 003,06	5 003,06	0,00	
21110084	MUNICIPIO DE TÁBUA	0,00	0,00	0,00	5 503,06	0,00	5 503,06	D
21110085	C.M. DE VILA NOVA DE POIA	0,00	0,00	0,00	5 538,48	5 423,76	114,72	D
21110086	MUNICIPIO DE ALANDROAL	0,00	0,00	0,00	4 423,76	4 423,76	0,00	
21110087	C.M. DE ARRAIOLOS	0,00	0,00	0,00	4 423,76	4 423,76	0,00	
21110088	MUNICIPIO DE BORBA	0,00	0,00	0,00	4 923,76	4 923,76	0,00	
21110089	MUNICIPIO DE ESTREMOZ	0,00	0,00	0,00	5 003,06	5 003,06	0,00	
21110090	MUNICIPIO DE EVORA	0,00	0,00	0,00	6 661,67	6 161,67	500,00	D
21110091	MUNICIPIO DE MONTEMOR O N	0,00	0,00	0,00	5 503,06	5 503,06	0,00	
21110092	MUNICIPIO DE MORA	0,00	0,00	0,00	4 423,76	4 423,76	0,00	
21110093	C.M. DE MOURÃO	0,00	0,00	0,00	4 423,76	4 423,76	0,00	
21110094	C.M. DE PORTEL	0,00	0,00	0,00	4 423,76	4 423,76	0,00	
21110095	C.M. DE REDONDO	0,00	0,00	0,00	4 423,76	4 423,76	0,00	
21110096	MUNICIPIO DE REGUENGOS DE	0,00	0,00	0,00	4 423,76	4 423,76	0,00	
21110097	MUNICIPIO DE VENDAS NOVAS	0,00	0,00	0,00	4 423,76	4 423,76	0,00	
21110098	C.M. DE VIANA DO ALENTEJO	0,00	0,00	0,00	9 347,52	9 347,52	0,00	
21110099	C.M. DE VILA VICOSA	0,00	0,00	0,00	4 923,76	4 923,76	0,00	
21110100	MUNICIPIO DE ALBUFEIRA	0,00	0,00	0,00	10 681,12	10 506,12	175,00	D
21110101	C.M. DE ALCOUTIM	0,00	0,00	0,00	8 847,52	8 847,52	0,00	
21110102	MUNICIPIO DE ALJEZUR	0,00	0,00	0,00	4 423,76	4 423,76	0,00	
21110103	MUNICIPIO DE CASTRO MARIM	0,00	0,00	0,00	9 347,52	4 923,76	4 423,76	D
21110104	MUNICIPIO DE FARO	0,00	0,00	0,00	6 161,67	6 161,67	0,00	
21110105	MUNICIPIO DE LAGOA (ALGAR	0,00	0,00	0,00	10 506,12	10 506,12	0,00	
21110106	MUNICIPIO DE LAGOS	0,00	0,00	0,00	5 003,06	5 003,06	0,00	
21110107	C.M. DE LOULÉ	0,00	0,00	0,00	6 161,67	6 161,67	0,00	
21110108	C.M. DE MONCHIQUE	0,00	0,00	0,00	8 847,52	8 847,52	0,00	
21110109	C.M. DE OLHÃO	0,00	0,00	0,00	5 003,06	5 003,06	0,00	
21110110	MUNICIPIO DE PORTIMÃO	0,00	0,00	0,00	6 661,67	6 661,67	0,00	
21110111	MUNICIPIO DE S. BRÁS DE A	0,00	0,00	0,00	4 423,76	4 423,76	0,00	
21110112	MUNICIPIO DE SILVES	0,00	0,00	0,00	5 003,06	5 003,06	0,00	

Balancete Geral (Período [Fim - Fim] e Acumulado) - 2022

Valores em EUR

Data Contab. : 31-15-2022

Lançamento: <TODOS>

Conta	Descrição	Fim - Fim			Acumulado		
		Mov. Débito	Mov. Crédito	Saldo	Mov. Débito	Mov. Crédito	Saldo
21110113	MUNICIPIO DE TAVIRA	0,00	0,00	0,00	5 503,06	5 503,06	0,00
21110114	C.M. DE VILA DO BISPO	0,00	0,00	0,00	4 923,76	4 923,76	0,00
21110115	C.M. DE VILA REAL DE S.AN	0,00	0,00	0,00	5 003,06	5 003,06	0,00
21110116	MUNICIPIO DE AGUIAR DA BE	0,00	0,00	0,00	4 423,76	4 423,76	0,00
21110117	MUNICIPIO DE ALMEIDA	0,00	0,00	0,00	4 423,76	4 423,76	0,00
21110118	MUNICIPIO DE CELORICO DA	0,00	0,00	0,00	4 423,76	4 423,76	0,00
21110119	C.M. DE FIG.DE CASTELO RO	0,00	0,00	0,00	4 423,76	4 423,76	0,00
21110120	C.M. DE FORNOS DE ALGODRE	0,00	0,00	0,00	4 423,76	0,00	4 423,76 D
21110121	C.M. DE GOUVEIA	0,00	0,00	0,00	7 472,20	5 503,06	1 969,14 D
21110122	C.M. DE GUARDA	0,00	0,00	0,00	5 503,06	5 003,06	500,00 D
21110123	MUNICIPIO DE MANTEIGAS	0,00	0,00	0,00	4 423,76	4 423,76	0,00
21110124	C.M. DE MEDA	0,00	0,00	0,00	5 423,76	5 423,76	0,00
21110125	MUNICIPIO DE SABUGAL	0,00	0,00	0,00	5 003,06	5 003,06	0,00
21110126	MUNICIPIO DE SEIA	0,00	0,00	0,00	5 503,06	5 503,06	0,00
21110127	MUNICIPIO DE TRANCOSO	0,00	0,00	0,00	4 923,76	4 923,76	0,00
21110128	C.M. DE VILA NOVA DE FOZ	0,00	0,00	0,00	4 923,76	4 923,76	0,00
21110129	C.M. DE ALCOBACA	0,00	0,00	0,00	6 161,67	6 161,67	0,00
21110130	C.M. DE ALVAIAZERE	0,00	0,00	0,00	4 423,76	4 423,76	0,00
21110131	MUNICIPIO DE ANSIÃO	0,00	0,00	0,00	5 253,06	5 003,06	250,00 D
21110132	C.M. DE BATALHA	0,00	0,00	0,00	5 003,06	5 003,06	0,00
21110133	MUNICIPIO DE BOMBARRAL	0,00	0,00	0,00	5 202,57	5 003,06	199,51 D
21110134	C.M. DE CALDAS DA RAINHA	0,00	0,00	0,00	6 661,67	6 661,67	0,00
21110135	MUNICIPIO DE CASTANHEIRA	0,00	0,00	0,00	4 923,76	4 923,76	0,00
21110136	MUNICIPIO DE FIGUEIRÓ DOS	0,00	0,00	0,00	4 973,76	4 923,76	50,00 D
21110137	C.M. DE LEIRIA	0,00	0,00	0,00	6 162,17	6 161,67	0,50 D
21110138	MUNICIPIO DE MARINHA GRAN	0,00	0,00	0,00	5 503,06	5 503,06	0,00
21110139	C.M. DE NAZARE	0,00	0,00	0,00	5 003,06	5 003,06	0,00
21110140	MUNICIPIO DE ÓBIDOS	0,00	0,00	0,00	5 103,06	5 003,06	100,00 D
21110141	C.M. DE PEDROGÃO GRANDE	0,00	0,00	0,00	4 423,76	4 423,76	0,00
21110142	C.M. DE PENICHE	0,00	0,00	0,00	5 503,06	5 503,06	0,00
21110143	MUNICIPIO DE POMBAL	0,00	0,00	0,00	6 161,67	6 161,67	0,00
21110144	MUNICIPIO DE PORTO DE MOS	0,00	0,00	0,00	5 003,06	5 003,06	0,00
21110145	C.M. DE ALENQUER	0,00	0,00	0,00	5 503,06	5 503,06	0,00
21110146	C.M. DE AMADORA	0,00	0,00	0,00	6 161,67	6 161,67	0,00
21110147	MUNICIPIO DE ARRUDA DOS V	0,00	0,00	0,00	5 003,06	5 003,06	0,00
21110148	C.M. DE AZAMBUJA	0,00	0,00	0,00	5 503,06	5 503,06	0,00
21110149	MUNICIPIO DO CADAVAL	0,00	0,00	0,00	5 003,06	5 003,06	0,00
21110150	MUNICIPIO DE CASCAIS	0,00	0,00	0,00	6 161,67	6 161,67	0,00
21110151	C.M. DE LISBOA	0,00	0,00	0,00	6 727,50	6 688,31	39,19 D
21110152	C.M. DE LOURES	0,00	0,00	0,00	6 161,67	6 161,67	0,00
21110153	MUNICIPIO DA LOURINHÃ	0,00	0,00	0,00	5 003,06	5 003,06	0,00
21110154	MUNICIPIO DE MAFRA	0,00	0,00	0,00	6 161,67	6 161,67	0,00
21110155	C.M. DE OEIRAS	0,00	0,00	0,00	6 161,67	6 161,67	0,00
21110156	C.M. DE SINTRA	0,00	0,00	0,00	6 161,67	6 161,67	0,00
21110157	MUNICIPIO DE SOBRAL DE MO	0,00	0,00	0,00	4 423,76	4 423,76	0,00
21110158	C.M. DE TORRES VEDRAS	0,00	0,00	0,00	6 661,67	6 661,67	0,00
21110159	MUNICIPIO DE VILA FRANCA	0,00	0,00	0,00	6 161,67	6 161,67	0,00
21110160	C.M. DE ALTER DO CHAO	0,00	0,00	0,00	4 423,76	4 423,76	0,00
21110161	C.M. DE ARRONCHES	0,00	0,00	0,00	4 423,76	4 423,76	0,00
21110162	MUNICIPIO DE AVIS	0,00	0,00	0,00	4 923,76	4 923,76	0,00
21110163	MUNICIPIO DE CAMPO MAIOR	0,00	0,00	0,00	4 423,76	4 423,76	0,00
21110164	C.M. DE CASTELO DE VIDE	0,00	0,00	0,00	4 423,76	4 423,76	0,00
21110165	C.M. DE CRATO	0,00	0,00	0,00	4 423,76	4 423,76	0,00
21110166	MUNICIPIO DE ELVAS	0,00	0,00	0,00	5 003,06	5 003,06	0,00
21110167	C.M. DE FRONTEIRA	0,00	0,00	0,00	4 423,76	4 423,76	0,00
21110168	MUNICIPIO DE GAVIÃO	0,00	0,00	0,00	4 923,76	4 423,76	500,00 D
21110169	MUNICIPIO DE MARVÃO	0,00	0,00	0,00	4 423,76	4 423,76	0,00
21110170	C.M. DE MONFORTE	0,00	0,00	0,00	4 423,76	0,00	4 423,76 D
21110171	C.M. DE NISA	0,00	0,00	0,00	4 423,76	4 423,76	0,00
21110172	MUNICIPIO DE PONTE DE SOR	0,00	0,00	0,00	10 506,12	10 506,12	0,00
21110173	C.M. DE PORTALEGRE	0,00	0,00	0,00	5 003,06	5 003,06	0,00
21110174	MUNICIPIO DE SOUSEL	0,00	0,00	0,00	4 423,76	4 423,76	0,00
21110175	C.M. DE AMARANTE	0,00	0,00	0,00	6 161,67	6 161,67	0,00

Balancete Geral (Período [Fim - Fim] e Acumulado) - 2022

Valores em EUR

Data Contab. : 31-15-2022

Lançamento: <TODOS>

Conta	Descrição	Fim - Fim			Acumulado		
		Mov. Débito	Mov. Crédito	Saldo	Mov. Débito	Mov. Crédito	Saldo
21110176	C.M. DE BAIÃO	0,00	0,00	0,00	5 003,06	5 003,06	0,00
21110177	MUNICIPIO DE FELGUEIRAS	0,00	0,00	0,00	6 661,67	6 661,67	0,00
21110178	C.M. DE GONDOMAR	0,00	0,00	0,00	6 161,67	6 161,67	0,00
21110179	C.M. DE LOUSADA	0,00	0,00	0,00	6 161,67	6 161,67	0,00
21110180	C.M. DE MAIA	0,00	0,00	0,00	6 161,67	6 161,67	0,00
21110181	MUNICIPIO DE MARCO DE CAN	0,00	0,00	0,00	6 161,67	6 161,67	0,00
21110182	C.M. DE MATOSINHOS	0,00	0,00	0,00	6 161,87	6 161,87	0,00
21110183	MUNICIPIO DE PAÇOS DE FER	0,00	0,00	0,00	6 766,45	7 161,67	395,22 C
21110184	MUNICIPIO DE PAREDES	0,00	0,00	0,00	6 161,67	6 161,67	0,00
21110185	C.M. DE PENAFIEL	0,00	0,00	0,00	6 161,67	6 161,67	0,00
21110186	C.M. DE PORTO	0,00	0,00	0,00	6 688,31	6 688,31	0,00
21110187	MUNICIPIO DE POVOA DO VAR	0,00	0,00	0,00	6 161,67	6 161,67	0,00
21110188	C.M. DE SANTO TIRSO	0,00	0,00	0,00	6 161,67	6 161,67	0,00
21110189	C.M. DE VALONGO	0,00	0,00	0,00	6 661,67	6 661,67	0,00
21110190	MUNICIPIO DE VILA DO COND	0,00	0,00	0,00	6 161,67	6 161,67	0,00
21110191	MUNICIPIO DE VILA NOVA DE	0,00	0,00	0,00	6 731,33	6 661,67	69,66 D
21110192	MUNICIPIO DE ABRANTES	0,00	0,00	0,00	5 003,06	5 003,06	0,00
21110193	MUNICIPIO DE ALCANENA	0,00	0,00	0,00	5 003,06	5 003,06	0,00
21110194	MUNICIPIO DE ALMEIRIM	0,00	0,00	0,00	5 003,06	5 003,06	0,00
21110195	C.M. DE ALPIARCA	0,00	0,00	0,00	4 923,76	4 923,76	0,00
21110196	C.M. DE BENAVENTE	0,00	0,00	0,00	5 052,94	5 003,06	49,88 D
21110197	C.M. DE CARTAXO	0,00	0,00	0,00	5 003,06	5 003,06	0,00
21110198	C.M. DE CHAMUSCA	0,00	0,00	0,00	4 426,73	4 423,76	2,97 D
21110199	C.M. DE CONSTANCIA	0,00	0,00	0,00	4 423,76	4 423,76	0,00
21110200	MUNICIPIO DE CORUCHE	0,00	0,00	0,00	5 003,06	5 003,06	0,00
21110201	MUNICIPIO DO ENTRONCAMENT	0,00	0,00	0,00	5 277,40	5 003,06	274,34 D
21110202	MUNICIPIO DE FERREIRA DO	0,00	0,00	0,00	4 923,76	4 923,76	0,00
21110203	MUNICIPIO DA Golegã	0,00	0,00	0,00	4 423,76	4 423,76	0,00
21110204	C.M. DE MAÇÃO	0,00	0,00	0,00	5 123,76	4 923,76	200,00 D
21110205	MUNICIPIO DE RIO MAIOR	0,00	0,00	0,00	5 503,06	5 503,06	0,00
21110206	C.M. DE SALVATERRA DE MAG	0,00	0,00	0,00	5 003,06	5 003,06	0,00
21110207	C.M. DE SANTARÉM	0,00	0,00	0,00	6 661,67	0,00	6 661,67 D
21110208	C.M. DE SARDOAL	0,00	0,00	0,00	4 923,76	4 923,76	0,00
21110209	MUNICIPIO DE TOMAR	0,00	0,00	0,00	5 003,06	5 003,06	0,00
21110210	MUNICIPIO DE TORRES NOVAS	0,00	0,00	0,00	5 196,47	5 003,06	193,41 D
21110211	MUNICIPIO DE VILA NOVA DA	0,00	0,00	0,00	8 847,52	8 847,52	0,00
21110212	C.M. DE OURÉM	0,00	0,00	0,00	6 161,67	6 161,67	0,00
21110213	C.M. DE ALCACER DO SAL	0,00	0,00	0,00	5 003,06	5 003,06	0,00
21110214	MUNICIPIO DE ALCOCHETE	0,00	0,00	0,00	5 003,06	5 003,06	0,00
21110215	C.M. DE ALMADA	0,00	0,00	0,00	6 661,67	6 571,80	89,87 D
21110216	C.M. DE BARREIRO	0,00	0,00	0,00	6 729,28	6 161,67	567,61 D
21110217	MUNICIPIO DE GRANDOLA	0,00	0,00	0,00	5 003,06	5 003,06	0,00
21110218	MUNICIPIO DA MOITA	0,00	0,00	0,00	6 161,67	6 161,67	0,00
21110219	C.M. DE MONTIJO	0,00	0,00	0,00	6 161,67	6 161,67	0,00
21110220	MUNICIPIO DE PALMELA	0,00	0,00	0,00	6 161,67	6 161,67	0,00
21110221	C.M. DE SANTIAGO DO CACÉM	0,00	0,00	0,00	5 003,06	5 003,06	0,00
21110222	MUNICIPIO DO SEIXAL	0,00	0,00	0,00	7 051,12	6 161,67	889,45 D
21110223	C.M. DE SESIMBRA	0,00	0,00	0,00	6 161,67	6 161,67	0,00
21110224	C.M. DE SETUBAL	0,00	0,00	0,00	6 401,49	6 161,67	239,82 D
21110225	C.M. DE SINES	0,00	0,00	0,00	5 003,06	5 003,06	0,00
21110226	C.M. DE ARCOS DE VALDEVEZ	0,00	0,00	0,00	5 003,06	5 003,06	0,00
21110227	MUNICIPIO DE CAMINHA	0,00	0,00	0,00	5 003,06	5 003,06	0,00
21110228	C.M. DE MELGACO	0,00	0,00	0,00	5 503,06	500,00	5 003,06 D
21110229	MUNICIPIO DE MONÇÃO	0,00	0,00	0,00	5 503,06	0,00	5 503,06 D
21110230	C.M. DE PAREDES DE COURA	0,00	0,00	0,00	4 423,76	4 423,76	0,00
21110231	MUNICIPIO DE PONTE DA BAR	0,00	0,00	0,00	5 003,06	0,00	5 003,06 D
21110232	MUNICIPIO DE PONTE DE LIM	0,00	0,00	0,00	6 661,67	6 661,67	0,00
21110233	C.M. DE VIANA DO CASTELO	0,00	0,00	0,00	6 661,67	0,00	6 661,67 D
21110234	C.M. DE VILA NOVA DE CERV	0,00	0,00	0,00	4 923,76	4 923,76	0,00
21110235	MUNICIPIO DE ALIJO	0,00	0,00	0,00	5 003,06	5 003,06	0,00
21110236	MUNICIPIO DE Boticas	0,00	0,00	0,00	4 423,76	4 423,76	0,00
21110237	MUNICIPIO DE CHAVES	0,00	0,00	0,00	6 161,67	6 161,67	0,00
21110238	MUNICIPIO DE MESÃO FRIO	0,00	0,00	0,00	4 423,76	0,00	4 423,76 D

Balancete Geral (Período [Fim - Fim] e Acumulado) - 2022

Valores em EUR

Data Contab. : 31-15-2022

Lançamento: <TODOS>

Conta	Descrição	Fim - Fim			Acumulado		
		Mov. Débito	Mov. Crédito	Saldo	Mov. Débito	Mov. Crédito	Saldo
21110239	C.M. DE MONDIM DE BASTO	0,00	0,00	0,00	4 923,76	4 923,76	0,00
21110240	C.M. DE MONTALEGRE	0,00	0,00	0,00	5 003,06	5 003,06	0,00
21110241	C.M. DE MURCA	0,00	0,00	0,00	4 423,76	4 423,76	0,00
21110242	MUNICIPIO DE PESO DA REGU	0,00	0,00	0,00	5 003,06	0,00	5 003,06 D
21110243	MUNICIPIO DE RIBEIRA DE P	0,00	0,00	0,00	8 847,52	8 847,52	0,00
21110244	C.M. DE SABROSA	0,00	0,00	0,00	4 423,76	4 423,76	0,00
21110245	MUNICIPIO DE SANTA MARTA	0,00	0,00	0,00	4 423,76	4 423,76	0,00
21110246	MUNICIPIO DE VALPACOS	0,00	0,00	0,00	6 003,06	6 003,06	0,00
21110247	MUNICIPIO DE VILA POUCA D	0,00	0,00	0,00	5 503,06	5 503,06	0,00
21110248	MUNICIPIO DE VILA REAL	0,00	0,00	0,00	6 661,67	6 661,67	0,00
21110249	MUNICIPIO DE ARMAMAR	0,00	0,00	0,00	4 923,76	4 923,76	0,00
21110250	MUNICIPIO DE CARREGAL DO	0,00	0,00	0,00	4 423,76	4 423,76	0,00
21110251	MUNICIPIO DE CASTRO DAIRE	0,00	0,00	0,00	5 003,06	5 003,06	0,00
21110252	MUNICIPIO DE CINFAES	0,00	0,00	0,00	5 503,06	5 503,06	0,00
21110253	MUNICIPIO DE LAMEGO	0,00	0,00	0,00	5 503,06	5 003,06	500,00 D
21110254	C.M. DE MANGUALDE	0,00	0,00	0,00	5 503,06	5 503,06	0,00
21110255	C.M. DE MOIMENTA DA BEIRA	0,00	0,00	0,00	5 003,16	5 003,06	0,10 D
21110256	MUNICIPIO DE MORTÁGUA	0,00	0,00	0,00	4 423,76	4 423,76	0,00
21110257	MUNICIPIO DE NELAS	0,00	0,00	0,00	5 003,06	5 003,06	0,00
21110258	C.M. DE OLIVEIRA DE FRADE	0,00	0,00	0,00	4 423,76	4 423,76	0,00
21110259	C.M. DE PENALVA DO CASTEL	0,00	0,00	0,00	4 423,76	4 423,76	0,00
21110260	C.M. DE RESENDE	0,00	0,00	0,00	5 003,06	5 003,06	0,00
21110261	MUNICIPIO DE SANTA COMBA	0,00	0,00	0,00	5 003,06	5 003,06	0,00
21110262	MUNICIPIO DE JOÃO DA PESQ	0,00	0,00	0,00	4 423,76	4 423,76	0,00
21110263	C.M. DE S. PEDRO DO SUL	0,00	0,00	0,00	5 003,06	5 003,06	0,00
21110264	C.M. DE SATÃO	0,00	0,00	0,00	5 003,06	5 003,06	0,00
21110265	C.M. DE TABUACO	0,00	0,00	0,00	4 923,76	500,00	4 423,76 D
21110266	MUNICIPIOD DE TAROUCA	0,00	0,00	0,00	4 923,76	0,00	4 923,76 D
21110267	MUNICIPIO DE TONDELA	0,00	0,00	0,00	5 003,06	5 003,06	0,00
21110268	MUNICIPIO DE VILA NOVA DE	0,00	0,00	0,00	4 923,76	4 923,76	0,00
21110269	C.M. DE VISEU	0,00	0,00	0,00	6 161,67	6 161,67	0,00
21110270	MUNICIPIO DE VOUZELA	0,00	0,00	0,00	4 423,76	4 423,76	0,00
21110271	C.M. DE ANGRA DO HEROISMO	0,00	0,00	0,00	5 003,06	5 003,06	0,00
21110273	C.M. DO CORVO	0,00	0,00	0,00	4 423,76	4 423,76	0,00
21110274	C.M. DE HORTA	0,00	0,00	0,00	6 003,06	6 003,06	0,00
21110275	C.M. DE LAGOA (AÇORES)	0,00	0,00	0,00	5 503,06	5 003,06	500,00 D
21110276	C.M. DE LAGES DO PICO	0,00	0,00	0,00	4 423,76	4 423,76	0,00
21110277	C.M. DE MADALENA	0,00	0,00	0,00	9 347,52	9 347,52	0,00
21110278	C.M. DE NORDESTE	0,00	0,00	0,00	4 923,76	4 923,76	0,00
21110279	C.M. DE PONTA DELGADA	0,00	0,00	0,00	6 161,67	6 161,67	0,00
21110280	C.M. DE POVOAÇÃO	0,00	0,00	0,00	25 791,53	21 563,81	4 227,72 D
21110281	C.M. DE RIBEIRA GRANDE	0,00	0,00	0,00	5 503,06	0,00	5 503,06 D
21110282	MUNICIPIO DE SANTA CRUZ D	0,00	0,00	0,00	8 651,48	4 423,76	4 227,72 D
21110283	C.M. DE SANTA CRUZ DA GRA	0,00	0,00	0,00	4 423,76	4 423,76	0,00
21110285	C.M. DE VILA FRANCA DO CA	0,00	0,00	0,00	5 003,06	5 003,06	0,00
21110286	C.M. DE VILA DO PORTO	0,00	0,00	0,00	4 423,76	4 423,76	0,00
21110287	MUNICIPIO DE PRAIA DA VIT	0,00	0,00	0,00	5 003,06	5 003,06	0,00
21110288	MUNICIPIO DE CALHETA (MAD	0,00	0,00	0,00	5 003,06	5 003,06	0,00
21110289	MUNICIPIO DE CAMARA DE LO	0,00	0,00	0,00	5 003,06	5 003,06	0,00
21110290	C.M. DE FUNCHAL	0,00	0,00	0,00	6 161,67	6 161,67	0,00
21110291	C.M. DE MACHICO	0,00	0,00	0,00	10 259,06	5 503,06	4 756,00 D
21110292	MUNICIPIO DE PONTA DO SOL	0,00	0,00	0,00	4 423,76	4 423,76	0,00
21110293	MUNICIPIO DE PORTO MONIZ	0,00	0,00	0,00	4 423,76	4 423,76	0,00
21110294	MUNICIPIO DE PORTO SANTO	0,00	0,00	0,00	8 319,59	4 423,76	3 895,83 D
21110295	C.M. DE RIBEIRA BRAVA	0,00	0,00	0,00	5 003,06	5 003,06	0,00
21110296	MUNICIPIO DE SANTA CRUZ	0,00	0,00	0,00	6 161,67	6 161,67	0,00
21110297	C.M. DE SANTANA	0,00	0,00	0,00	4 423,76	4 423,76	0,00
21110298	MUNICIPIO DE SÃO VICENTE	0,00	0,00	0,00	4 923,76	4 923,76	0,00
21110299	MUNICIPIO DE BARRANCOS	0,00	0,00	0,00	4 923,76	4 923,76	0,00
21110301	A.M. DE OESTE	0,00	0,00	0,00	6 688,31	6 688,31	0,00
21110302	C.M. DE PENEDONO	0,00	0,00	0,00	4 923,76	4 923,76	0,00
21110303	C.M. DE SERNANCELHE	0,00	0,00	0,00	4 423,76	4 423,76	0,00
21110304	C.M. DE S. ROQUE DO PICO	0,00	0,00	0,00	4 423,76	4 423,76	0,00

Balancete Geral (Período [Fim - Fim] e Acumulado) - 2022

Valores em EUR

Data Contab. : 31-15-2022

Lançamento: <TODOS>

Conta	Descrição	Fim - Fim			Acumulado		
		Mov. Débito	Mov. Crédito	Saldo	Mov. Débito	Mov. Crédito	Saldo
21110305	C.M. DE VILA DE REI	0,00	0,00	0,00	4 423,76	4 423,76	0,00
21110306	C.M. DE PINHEL	0,00	0,00	0,00	4 423,76	4 423,76	0,00
21110307	C.M. DE VALENÇA	0,00	0,00	0,00	5 003,06	5 003,06	0,00
21110308	MUNICIPIO DE LAGES DAS FL	0,00	0,00	0,00	8 847,52	8 847,52	0,00
21110309	ASSOC INFORMÁTICA REGIÃO	0,00	0,00	0,00	6 688,31	6 688,31	0,00
21110310	A.M. DE LITORAL ALENTEJAN	0,00	0,00	0,00	6 688,31	6 688,31	0,00
21110316	AS.MUNICIPIOS NORTE ALENT	0,00	0,00	0,00	15 861,77	0,00	15 861,77 D
21110317	MUNICIPIO DE ODIVELAS	0,00	0,00	0,00	6 161,67	6 161,67	0,00
21110319	C.M. DA TROFA	0,00	0,00	0,00	5 503,06	5 503,06	0,00
21110320	C.M. DE VIZELA	0,00	0,00	0,00	5 003,06	5 003,06	0,00
21110321	A.M. DISTRITO SETUBAL	0,00	0,00	0,00	6 688,31	6 688,31	0,00
21110323	MUNICIPIO DE OLEIROS	0,00	0,00	0,00	500,00	500,00	0,00
218	Adiantamentos de Câmaras	0,00	0,00	0,00	11 664,73	12 265,13	600,40 C
2180010	MUNICIPIO DE ILHAVO	0,00	0,00	0,00	5 003,06	5 003,06	0,00
2180017	MUNICIPIO DE SEVER DO VOU	0,00	0,00	0,00	500,00	500,00	0,00
2180139	Município da Nazaré	0,00	0,00	0,00	0,00	600,00	600,00 C
2180179	MUNICIPIO DE LOUSADA	0,00	0,00	0,00	6 161,67	6 161,67	0,00
2180210	MUNICIPIO DE TORRES NOVAS	0,00	0,00	0,00	0,00	0,30	0,30 C
21810255	Município de Moimenta da	0,00	0,00	0,00	0,00	0,10	0,10 C
22	FORNECEDORES	0,00	0,00	0,00	826 298,30	843 116,69	16 818,39 C
221	Fornecedores c/c	0,00	0,00	0,00	826 121,27	843 116,69	16 995,42 C
2211	Fornecedores gerais	0,00	0,00	0,00	826 121,27	843 116,69	16 995,42 C
22111	Fornecedores nacionais	0,00	0,00	0,00	826 121,27	843 116,69	16 995,42 C
221111002	RESTAURANTE O SARGENTO	0,00	0,00	0,00	4 674,58	5 459,03	784,45 C
221111006	VIA LUSITANIA	0,00	0,00	0,00	3 470,10	3 470,10	0,00
221112	Fornecedores internaciona	0,00	0,00	0,00	565 683,51	577 200,18	11 516,67 C
221112002	ATAM-ASS. DOS TEC.ADM. MU	0,00	0,00	0,00	300,00	300,00	0,00
221112014	CTT - CORREIOS DE PORTUGA	0,00	0,00	0,00	3 439,55	3 481,28	41,73 C
221112031	DIÁRIO DE COIMBRA	0,00	0,00	0,00	3 323,00	3 323,00	0,00
221112046	GRUPEME - SER. SIST. SEG.	0,00	0,00	0,00	637,39	637,39	0,00
221112049	HOTEL ALTIS	0,00	0,00	0,00	3 933,00	5 165,00	1 232,00 C
221112065	CISION	0,00	0,00	0,00	1 967,52	4 918,80	2 951,28 C
221112068	OMNITUR AGEN. VIAGENS TUR	0,00	0,00	0,00	2 477,60	2 477,60	0,00
221112069	PALMA ARTES GRAFICAS, LDA	0,00	0,00	0,00	73,80	73,80	0,00
221112165	JORGE MENDES, LDA	0,00	0,00	0,00	1 920,00	1 920,00	0,00
221112167	COMPANHIA DE SEGUROS LUSI	0,00	0,00	0,00	387 308,34	387 308,34	0,00
221112212	CENTROQUIMICA, LDA	0,00	0,00	0,00	1 614,90	1 614,90	0,00
221112217	NESTLÉ PORTUGAL, SA	0,00	0,00	0,00	4 242,69	4 410,88	168,19 C
221112248	COMERGESTE	0,00	0,00	0,00	1 154,67	1 253,60	98,93 C
221112275	EPICENTRO	0,00	0,00	0,00	32 773,35	32 773,35	0,00
221112280	RESTAURANTE NACIONAL	0,00	0,00	0,00	2 589,02	2 589,02	0,00
221112348	HOTEL EVA	0,00	0,00	0,00	2 240,00	2 240,00	0,00
221112382	HOTEL MONTEBELO	0,00	0,00	0,00	3 038,75	3 038,75	0,00
221112385	NOS COMUNICAÇÕES	0,00	0,00	0,00	1,52	0,00	1,52 D
221112391	LTE - ELETRICIDADE DE LIS	0,00	0,00	0,00	0,00	265,12	265,12 C
221112395	EPAL	0,00	0,00	0,00	306,98	361,69	54,71 C
221112405	HOTEL NACIONAL	0,00	0,00	0,00	312,00	312,00	0,00
221112476	MEO - SERVIÇOS DE COMUNIC	0,00	0,00	0,00	19 846,68	20 708,87	862,19 C
221112490	HOLIDAY INN	0,00	0,00	0,00	120,00	120,00	0,00
221112540	LOURENÇO CARDOSO LDA	0,00	0,00	0,00	16 556,44	16 556,44	0,00
221112547	TRIFIDA, COMERCIO DE MATE	0,00	0,00	0,00	9 107,04	9 107,04	0,00
221112600	AGUAS DE COIMBRA	0,00	0,00	0,00	2 956,47	3 006,40	49,93 C
221112604	JOAQUIM MANUEL SANTOS FER	0,00	0,00	0,00	221,40	221,40	0,00
221112605	P.M.G. - BRINDES PUBLICIT	0,00	0,00	0,00	4 610,70	4 610,70	0,00
221112692	REALVITUR VIAGENS E TURIS	0,00	0,00	0,00	3 947,00	3 947,00	0,00
221112695	AEMINIUM COIMBRA HOTEL, A	0,00	0,00	0,00	5 200,00	6 825,00	1 625,00 C
221112697	EL CORTE INGLES	0,00	0,00	0,00	2 640,00	6 546,00	3 906,00 C
221112785	KONICA MINOLTA	0,00	0,00	0,00	2 640,26	2 903,38	263,12 C
221112849	ESPECTRO - SISTEMAS DE IN	0,00	0,00	0,00	1 165,08	1 165,08	0,00
221112851	Argomed - Medicina, Higie	0,00	0,00	0,00	516,00	516,00	0,00
221112862	3WD INFORMÁTICA	0,00	0,00	0,00	7 195,48	7 195,48	0,00
221112868	NOVA GAMA GOURMET SA	0,00	0,00	0,00	1 113,15	1 113,15	0,00
221112903	SOJORMÉDIA BEIRAS, S.A.	0,00	0,00	0,00	110,00	110,00	0,00

Balancete Geral (Período [Fim - Fim] e Acumulado) - 2022

Valores em EUR

Data Contab. : 31-15-2022

Lançamento: <TODOS>

Conta	Descrição	Fim - Fim			Acumulado		
		Mov. Débito	Mov. Crédito	Saldo	Mov. Débito	Mov. Crédito	Saldo
221112983	VILA GALÉ COIMBRA	0,00	0,00	0,00	160,20	160,20	0,00
221112990	PAPELARIA UNIVERSAL	0,00	0,00	0,00	169,13	169,13	0,00
221112991	PRIPT-Business Software S	0,00	0,00	0,00	1 450,61	1 450,61	0,00
221112993	TICKETS RESTAURANT PORTUG	0,00	0,00	0,00	30 432,16	30 432,15	0,01 D
221112998	SEGMON SISTEMAS GLOBAIS D	0,00	0,00	0,00	1 871,63	1 871,63	0,00
221113029	PRAXIS CERVEJAS DE COIMBR	0,00	0,00	0,00	65,30	65,30	0,00
221113037	HOTEL OSLO	0,00	0,00	0,00	660,00	660,00	0,00
221113068	LUSA - AGÊNCIA DE NOTICIA	0,00	0,00	0,00	2 435,40	2 656,80	221,40 C
221113094	Ladeirinha & Ventura Lda	0,00	0,00	0,00	0,00	2 125,00	2 125,00 C
221113104	LICINIO SERAFIM DA CRUZ	0,00	0,00	0,00	531,09	531,09	0,00
221113121	FIG - Industrias Graficas	0,00	0,00	0,00	11 049,19	11 049,19	0,00
221113127	VIMARSIL - Victor Manuel	0,00	0,00	0,00	6 435,98	6 435,98	0,00
221113129	Caravela - Companhia Segu	0,00	0,00	0,00	1 592,85	1 592,85	0,00
221113134	CAETANO AUTO, SA	0,00	0,00	0,00	585,78	1 279,98	694,20 C
221113142	MELIA RIA HOTEL & SPA	0,00	0,00	0,00	46 532,60	46 532,60	0,00
221113146	ALBISCOLA-Cor. de Mat. Es	0,00	0,00	0,00	1 174,65	1 174,65	0,00
221113149	PH Energia, Lda	0,00	0,00	0,00	113,45	113,45	0,00
221113153	Boticas Hotel	0,00	0,00	0,00	1 300,00	1 300,00	0,00
221113155	Companhia de Seguros Alli	0,00	0,00	0,00	8 008,47	8 008,47	0,00
221113161	INTERMANOS comercio inter	0,00	0,00	0,00	198,88	198,88	0,00
221113165	Acin-Icloud Solutions, Ld	0,00	0,00	0,00	492,00	1 107,00	615,00 C
221113167	GENERALI SEGUROS, SA	0,00	0,00	0,00	44 925,22	44 927,04	1,82 C
221113169	AUTO MARAN	0,00	0,00	0,00	6 514,71	6 592,58	77,87 C
221113182	LISBOATUR,LDA	0,00	0,00	0,00	9 013,93	9 013,93	0,00
221113191	TUU - Building Design Man	0,00	0,00	0,00	4 649,40	4 649,40	0,00
221113194	Visapress, CRL	0,00	0,00	0,00	461,87	461,87	0,00
221113195	Workview - Unipessoal, Ld	0,00	0,00	0,00	194,34	194,34	0,00
221113207	Markttest - Marketing, Org	0,00	0,00	0,00	615,00	615,00	0,00
221113215	SU Electricidade, SA	0,00	0,00	0,00	9 917,35	9 917,35	0,00
221113221	BIOSURFIT S.A	0,00	0,00	0,00	7 790,95	7 790,95	0,00
221113223	CLIMONTA, CLIMATIZAÇÃO mO	0,00	0,00	0,00	1 039,35	1 039,35	0,00
221113225	SANTOS AMADO & BACALHAU	0,00	0,00	0,00	1 555,83	1 555,83	0,00
221113226	Barata & Marcelino - Enge	0,00	0,00	0,00	4 993,31	4 993,31	0,00
221113227	SHERATON PORTO HOTEL & SP	0,00	0,00	0,00	340,50	340,50	0,00
221113228	Palco Singular, Lda	0,00	0,00	0,00	2 179,93	2 179,93	0,00
221113229	PAISAJARTE II Manutenção	0,00	0,00	0,00	3 044,25	3 351,75	307,50 C
221113230	DIÁRIO DE AVEIRO	0,00	0,00	0,00	2 398,50	2 398,50	0,00
221113231	PERSIESTOR, LDA	0,00	0,00	0,00	949,62	949,62	0,00
221113232	Hotel Rural Casas Novas	0,00	0,00	0,00	910,00	910,00	0,00
221113233	GONFIL- ARM.IMP. MAT. ELE	0,00	0,00	0,00	523,00	523,00	0,00
221113234	HOTEL VILA GALÉ ERICEIRA	0,00	0,00	0,00	1 254,19	1 254,19	0,00
221113235	Global Media Group, SA	0,00	0,00	0,00	12 422,98	12 422,98	0,00
221113236	Hotel Faro & Beach Club	0,00	0,00	0,00	1 539,50	1 539,50	0,00
221113237	Mundirelva - Construção e	0,00	0,00	0,00	2 929,31	2 929,31	0,00
221113238	FAFMUSICA INSTRUMENTOS MU	0,00	0,00	0,00	685,81	685,81	0,00
221113240	Coimbra Car Station	0,00	0,00	0,00	380,00	724,01	344,01 C
221113241	Prudência e Reis Unipesso	0,00	0,00	0,00	518,84	518,84	0,00
221113242	WAG - Comunicação, Lda	0,00	0,00	0,00	1 960,01	2 267,51	307,50 C
221113243	Sergio Galvão, unipessoal	0,00	0,00	0,00	470,00	470,00	0,00
221113244	Talking Paragraph, Unip.	0,00	0,00	0,00	83,64	83,64	0,00
221113245	Limpezas do Centro - Sant	0,00	0,00	0,00	307,50	307,50	0,00
221113246	Hotel Onix, Lda	0,00	0,00	0,00	294,00	294,00	0,00
221113247	3XL SEGURANÇA PRIVADA FER	0,00	0,00	0,00	276,75	276,75	0,00
221113248	QUINTA DE MARZOVELOS - RE	0,00	0,00	0,00	1 775,00	1 775,00	0,00
221113250	Zurich Insurance plc - Su	0,00	0,00	0,00	51,58	51,58	0,00
221113251	SOPROTACO A.C.P. LDA	0,00	0,00	0,00	2 331,09	2 331,09	0,00
221113252	ABOUT MEDIA COMUNICAÇÕES	0,00	0,00	0,00	430,50	430,50	0,00
221114684	Morais e Macieira - Decor	0,00	0,00	0,00	970,00	970,00	0,00
221114686	Draw Your Dream - Events	0,00	0,00	0,00	40 419,68	40 419,68	0,00
228	Adiantamentos a fornecedo	0,00	0,00	0,00	177,03	0,00	177,03 D
22823104	LICINIO SERAFIM DA CRUZ	0,00	0,00	0,00	177,03	0,00	177,03 D
23	PESSOAL	0,00	0,00	0,00	590 511,25	590 579,31	68,06 C
231	Remunerações a pagar *	0,00	0,00	0,00	589 534,60	589 534,60	0,00

Balancete Geral (Período [Fim - Fim] e Acumulado) - 2022

Valores em EUR

Data Contab. : 31-15-2022

Lançamento: <TODOS>

Conta	Descrição	Fim - Fim			Acumulado		
		Mov. Débito	Mov. Crédito	Saldo	Mov. Débito	Mov. Crédito	Saldo
2312	Ao pessoal	0,00	0,00	0,00	589 534,60	589 534,60	0,00
23121	VENCIMENTOS LIQUIDOS	0,00	0,00	0,00	589 534,60	589 534,60	0,00
232	Adiantamentos	0,00	0,00	0,00	976,25	1 044,71	68,46 C
2322	Ao pessoal	0,00	0,00	0,00	976,25	1 044,71	68,46 C
23220046	CATARINA SEGORBE	0,00	0,00	0,00	163,92	0,00	163,92 D
23220048	FILIPE CARVALHO	0,00	0,00	0,00	802,25	1 044,71	242,46 C
23222053	André Rodrigues	0,00	0,00	0,00	10,08	0,00	10,08 D
2382	Outras operações com pess	0,00	0,00	0,00	0,40	0,00	0,40 D
23820018	Maria João Lopes	0,00	0,00	0,00	0,40	0,00	0,40 D
24	ESTADO E OUTROS ENTES PÚBL	0,00	0,00	0,00	534 303,24	570 290,84	35 987,60 C
242	Retenção de impostos sobr	0,00	0,00	0,00	213 914,49	229 137,73	15 223,24 C
2421	Rir-trabalho dependente	0,00	0,00	0,00	213 379,84	228 603,08	15 223,24 C
2422	Rir-rendimentos profissio	0,00	0,00	0,00	534,65	534,65	0,00
243	Imposto sobre o valor acr	0,00	0,00	0,00	45 878,75	45 878,75	0,00
2433	IVA - Liquidado	0,00	0,00	0,00	1 186,25	1 186,25	0,00
24331	Operacoes gerais	0,00	0,00	0,00	1 186,25	1 186,25	0,00
243313	Iva liq. - ps - taxa norm	0,00	0,00	0,00	1 186,25	1 186,25	0,00
2435	IVA - Apuramento	0,00	0,00	0,00	1 186,25	1 186,25	0,00
2436	IVA - A pagar	0,00	0,00	0,00	43 506,25	43 506,25	0,00
245	Contribuições para a Segu	0,00	0,00	0,00	267 092,58	286 965,14	19 872,56 C
2451	Segurança social	0,00	0,00	0,00	267 092,58	286 965,11	19 872,53 C
2452	Seg. Social - valores a r	0,00	0,00	0,00	0,00	0,03	0,03 C
248	Outras Tributações	0,00	0,00	0,00	7 417,42	8 309,22	891,80 C
2481	ADSE	0,00	0,00	0,00	429,77	459,17	29,40 C
2482	CGA	0,00	0,00	0,00	6 274,67	6 897,75	623,08 C
2487	Outras Tributações FCT e	0,00	0,00	0,00	712,98	952,30	239,32 C
24871	Outras Tributações FCT	0,00	0,00	0,00	659,54	881,25	221,71 C
24872	Outras Tributações FGCT	0,00	0,00	0,00	53,44	71,05	17,61 C
25	Financiamentos Obtidos	0,00	0,00	0,00	4 997,97	4 871,29	126,68 D
251	Instituições de crédito e	0,00	0,00	0,00	4 997,97	4 871,29	126,68 D
2511	Empréstimos Bancários	0,00	0,00	0,00	4 997,97	4 871,29	126,68 D
25111	Banco BPI, SA	0,00	0,00	0,00	4 997,97	4 871,29	126,68 D
251113727	BPI Corporate - 440000000	0,00	0,00	0,00	4 997,97	4 871,29	126,68 D
27	OUTRAS CONTAS A RECEBER E	0,00	0,00	0,00	1 093 468,12	1 052 087,25	41 380,87 D
271	Fornec. de invest.	0,00	0,00	0,00	433 642,65	444 651,15	11 008,50 C
2711	Fornec. de invest.- c/g	0,00	0,00	0,00	433 642,65	444 651,15	11 008,50 C
27111	Fornec. de invest.- c/c-	0,00	0,00	0,00	433 642,65	444 651,15	11 008,50 C
271111	Fornec. de invest.- c/c-	0,00	0,00	0,00	408 846,50	419 855,00	11 008,50 C
2711113072	JORGE MENDES LDA	0,00	0,00	0,00	2 213,20	2 213,20	0,00
2711113166	MVCC-Mercês Vieira e Cami	0,00	0,00	0,00	11 316,00	22 324,50	11 008,50 C
2711113191	TUU - Building Design Man	0,00	0,00	0,00	4 649,40	4 649,40	0,00
2711113198	Seixas & Simões, Lda	0,00	0,00	0,00	27 879,18	27 879,18	0,00
2711113199	LADO RENOVADO CONSTRUÇÕES	0,00	0,00	0,00	362 788,72	362 788,72	0,00
271113224	NAUTILUS, SA	0,00	0,00	0,00	7 913,02	7 913,02	0,00
271113238	FAFMUSICA INSTRUMENTOS MU	0,00	0,00	0,00	4 452,08	4 452,08	0,00
271114682	MORAIS, MORIA & MACEIRA,	0,00	0,00	0,00	1 970,00	1 970,00	0,00
271114683	GUIALMI - Empresa de móve	0,00	0,00	0,00	8 783,06	8 783,06	0,00
271114685	ISTORE, SA	0,00	0,00	0,00	1 677,99	1 677,99	0,00
272	Devedores e Credores por	0,00	0,00	0,00	6 307,87	3 667,48	2 640,39 D
2721	Devedores por acréscimos	0,00	0,00	0,00	5 866,42	0,00	5 866,42 D
27219	Outros acréscimos de prov	0,00	0,00	0,00	5 866,42	0,00	5 866,42 D
2722	Credores por acréscimos d	0,00	0,00	0,00	441,45	3 667,48	3 226,03 C
27229	Outros acréscimos de cust	0,00	0,00	0,00	441,45	3 667,48	3 226,03 C
276	Adiantamentos por conta d	0,00	0,00	0,00	11 164,73	13 958,83	2 794,10 C
2760104	CM Faro	0,00	0,00	0,00	0,00	1 500,00	1 500,00 C
2761	Adiant. de Associados	0,00	0,00	0,00	11 164,73	12 458,83	1 294,10 C
27610045	MUNICÍPIO DE VILA VERDE	0,00	0,00	0,00	6 161,67	6 161,67	0,00
27610138	Município da Marinha Gran	0,00	0,00	0,00	5 003,06	5 003,06	0,00
27610197	CM Cartaxo	0,00	0,00	0,00	0,00	1 250,00	1 250,00 C
27611144	J.F. DE SOUSELO	0,00	0,00	0,00	0,00	28,63	28,63 C
27611378	J F DE VILA CA	0,00	0,00	0,00	0,00	15,02	15,02 C
27611521	J.F. JARMELO DE SAO MIGUE	0,00	0,00	0,00	0,00	0,45	0,45 C
278	Outros Devedores e Credor	0,00	0,00	0,00	642 352,87	589 809,79	52 543,08 D

Balancete Geral (Período [Fim - Fim] e Acumulado) - 2022

Valores em EUR

Data Contab. : 31-15-2022

Lançamento: <TODOS>

Conta	Descrição	Fim - Fim			Acumulado			
		Mov. Débito	Mov. Crédito	Saldo	Mov. Débito	Mov. Crédito	Saldo	
2781	Devedores e Credores dive	0,00	0,00	0,00	221 298,74	169 084,84	52 213,90	D
27811	Devedores Diversos	0,00	0,00	0,00	166 107,75	113 968,85	52 138,90	D
278114046	SONDEX	0,00	0,00	0,00	49,88	0,00	49,88	D
278114059	EDP- DISTRIBUIÇÃO ENERGIA	0,00	0,00	0,00	24 600,00	24 600,00	0,00	
278114096	JOSÉ MANUEL MACEDO	0,00	0,00	0,00	117,15	0,00	117,15	D
278114106	CENTRO DE SAÚDE DE FORNOS	0,00	0,00	0,00	25,00	0,00	25,00	D
278114108	DULCE MARIA APARICIO SILV	0,00	0,00	0,00	25,00	0,00	25,00	D
278114204	MOVENSIS	0,00	0,00	0,00	3 123,36	0,00	3 123,36	D
278114209	ANO - SISTEMAS DE INFORMÁ	0,00	0,00	0,00	33 375,00	15 375,00	18 000,00	D
278114217	PETRUS, LDA	0,00	0,00	0,00	74,99	0,00	74,99	D
278114459	COMPANHIA DE SEGUROS LUSI	0,00	0,00	0,00	6 343,85	6 343,85	0,00	
278114473	Compete 2020 - POCI-05-57	0,00	0,00	0,00	30 723,52	0,00	30 723,52	D
278114682	Fundação INATEL	0,00	0,00	0,00	6 150,00	6 150,00	0,00	
278114686	NOS Comunicações, SA	0,00	0,00	0,00	30 750,00	30 750,00	0,00	
278114688	SAPHETY LEVEL - TRUSTED S	0,00	0,00	0,00	6 150,00	6 150,00	0,00	
278114689	Petrogal	0,00	0,00	0,00	24 600,00	24 600,00	0,00	
27812	Credores diversos	0,00	0,00	0,00	55 190,99	55 115,99	75,00	D
278123086	OICI	0,00	0,00	0,00	2 000,00	2 000,00	0,00	
278123087	CCRE / CGLU	0,00	0,00	0,00	51 615,99	51 615,99	0,00	
278124678	Céu Neves	0,00	0,00	0,00	0,00	1 500,00	1 500,00	C
278124696	Câmara Municipal de Coimb	0,00	0,00	0,00	1 575,00	0,00	1 575,00	D
2782	Consultores, assessores e	0,00	0,00	0,00	13 118,01	12 691,26	426,75	D
278213735	NUNO MIGUEL LOPES GUEDES	0,00	0,00	0,00	1 500,00	1 500,00	0,00	
278214691	Mariana Sebastião	0,00	0,00	0,00	166,05	166,05	0,00	
27824629	JOSÉ ALBERTO JACOB SIMOES	0,00	0,00	0,00	1 960,00	1 960,00	0,00	
27824633	RUTE MARIA BERNARDO	0,00	0,00	0,00	2 700,00	2 700,00	0,00	
27824640	FERNANDO HENRIQUE ROSA PI	0,00	0,00	0,00	426,75	0,00	426,75	D
27824647	ISMÉNIA SANTOS	0,00	0,00	0,00	5 283,26	5 283,26	0,00	
27824684	Gonçalo Martins	0,00	0,00	0,00	481,95	481,95	0,00	
27824692	João Graça	0,00	0,00	0,00	600,00	600,00	0,00	
2783	Apólice Seguros	0,00	0,00	0,00	407 936,12	406 783,69	1 152,43	D
27831	Seguros - Câmaras Municip	0,00	0,00	0,00	401 977,35	402 232,88	255,53	C
278310002	MUNICIPIO DE ALBERGARIA-A	0,00	0,00	0,00	5 607,40	5 607,40	0,00	
278310004	C.M. DE AROUCA	0,00	0,00	0,00	0,10	0,00	0,10	D
278310012	MUNICIPIO DA MURTOSA	0,00	0,00	0,00	481,93	481,93	0,00	
278310021	C.M. DE ALMODOVAR	0,00	0,00	0,00	3 837,27	3 837,27	0,00	
278310022	MUNICIPIO DE ALVITO	0,00	0,00	0,00	3 061,57	3 061,57	0,00	
278310023	C.M. DE BEJA	0,00	0,00	0,00	374,76	374,76	0,00	
278310025	C.M. DE CUBA	0,00	0,00	0,00	126,97	126,97	0,00	
278310027	C.M. DE MERTOLA	0,00	0,00	0,00	3 178,68	3 178,68	0,00	
278310028	C.M. DE MOURA	0,00	0,00	0,00	5 793,52	5 793,52	0,00	
278310031	C.M. DE SERPA	0,00	0,00	0,00	3 394,22	3 394,22	0,00	
278310037	MUNICIPIO DE CELORICO DE	0,00	0,00	0,00	0,00	249,23	249,23	C
278310042	C.M. DE TERRAS DO BOURO	0,00	0,00	0,00	7 116,99	7 116,99	0,00	
278310046	MUNICIPIO DE ALFANDEGA DA	0,00	0,00	0,00	5 477,45	5 477,45	0,00	
278310047	C.M. DE BRAGANCA	0,00	0,00	0,00	576,04	576,04	0,00	
278310048	C.M. DE CARRAZEDA DE ANSI	0,00	0,00	0,00	396,97	396,97	0,00	
278310050	C.M. DE MACEDO CAVALEIROS	0,00	0,00	0,00	5 480,39	5 480,39	0,00	
278310051	C.M. DE MIRANDA DO DOURO	0,00	0,00	0,00	6 770,76	6 770,76	0,00	
278310053	C.M. DE MONCORVO	0,00	0,00	0,00	390,73	390,73	0,00	
278310054	C.M. DE MOGADOURO	0,00	0,00	0,00	872,07	872,07	0,00	
278310055	C.M. DE VILA FLOR	0,00	0,00	0,00	4 264,65	4 264,65	0,00	
278310056	C.M. DE VIMIOSO	0,00	0,00	0,00	3 316,72	3 316,72	0,00	
278310059	C.M. DE CASTELO BRANCO	0,00	0,00	0,00	252,03	252,03	0,00	
278310061	C.M. DE FUNDÃO	0,00	0,00	0,00	721,64	721,64	0,00	
278310062	MUNICIPIO DE IDANHA-A-NOV	0,00	0,00	0,00	384,07	384,07	0,00	
278310068	MUNICIPIO DE VILA VELHA	0,00	0,00	0,00	378,70	378,70	0,00	
278310076	MUNICIPIO DE MIRA	0,00	0,00	0,00	4 717,67	4 717,67	0,00	
278310077	MUNICIPIO DE MIRANDA DO C	0,00	0,00	0,00	5 106,04	5 106,04	0,00	
278310078	C.M. DE MONTEMOR-O-VELHO	0,00	0,00	0,00	6 565,57	6 565,57	0,00	
278310081	MUNICIPIO DE PENACOVA	0,00	0,00	0,00	7 294,16	7 294,16	0,00	
278310082	MUNICIPIO DE PENELA	0,00	0,00	0,00	5 754,50	5 754,50	0,00	
278310084	MUNICIPIO DE TÁBUA	0,00	0,00	0,00	7 882,69	7 882,69	0,00	

Balancete Geral (Período [Fim - Fim] e Acumulado) - 2022

Valores em EUR

Data Contab. : 31-15-2022

Lançamento: <TODOS>

Conta	Descrição	Fim - Fim			Acumulado		
		Mov. Débito	Mov. Crédito	Saldo	Mov. Débito	Mov. Crédito	Saldo
278310085	C.M. DE VILA NOVA DE POIA	0,00	0,00	0,00	3 959,34	3 959,34	0,00
278310091	MUNICIPIO DE MONTEMOR O N	0,00	0,00	0,00	681,21	667,31	13,90 D
278310092	MUNICIPIO DE MORA	0,00	0,00	0,00	3 892,90	3 892,90	0,00
278310097	MUNICIPIO DE VENDAS NOVAS	0,00	0,00	0,00	4 933,03	4 933,03	0,00
278310098	MUNICIPIO DE VIANA DO ALE	0,00	0,00	0,00	2 422,11	2 422,11	0,00
278310099	C.M. DE VILA VICOSA	0,00	0,00	0,00	3 106,63	3 106,63	0,00
278310102	MUNICIPIO DE ALJEZUR	0,00	0,00	0,00	3 547,27	3 547,27	0,00
278310105	MUNICIPIO DE LAGOA (ALGAR	0,00	0,00	0,00	5 327,11	5 327,11	0,00
278310106	MUNICIPIO DE LAGOS	0,00	0,00	0,00	7 082,08	7 082,08	0,00
278310114	C.M. DE VILA DO BISPO	0,00	0,00	0,00	3 838,03	3 838,03	0,00
278310116	MUNICIPIO DE AGUIAR DA BE	0,00	0,00	0,00	3 262,66	3 262,66	0,00
278310117	MUNICIPIO DE ALMEIDA	0,00	0,00	0,00	4 542,08	4 542,08	0,00
278310118	MUNICIPIO DE CELORICO DA	0,00	0,00	0,00	5 119,39	5 119,39	0,00
278310119	C.M. DE FIG.DE CASTELO RO	0,00	0,00	0,00	3 988,60	3 988,60	0,00
278310121	C.M. DE GOUVEIA	0,00	0,00	0,00	10 827,06	10 827,06	0,00
278310124	C.M. DE MEDA	0,00	0,00	0,00	4 951,59	4 956,16	4,57 C
278310128	C.M. DE VILA NOVA DE FOZ	0,00	0,00	0,00	3 085,06	3 085,06	0,00
278310131	MUNICIPIO DE ANSIÃO	0,00	0,00	0,00	6 866,25	6 863,94	2,31 D
278310134	C.M. DE CALDAS DA RAINHA	0,00	0,00	0,00	483,04	483,04	0,00
278310135	MUNICIPIO DE CASTANHEIRA	0,00	0,00	0,00	3 154,14	3 154,14	0,00
278310136	MUNICIPIO DE FIGUEIRÓ DOS	0,00	0,00	0,00	6 711,33	6 711,33	0,00
278310139	C.M. DE NAZARE	0,00	0,00	0,00	478,43	478,43	0,00
278310144	MUNICIPIO DE PORTO DE MOS	0,00	0,00	0,00	499,34	499,34	0,00
278310151	C.M. DE LISBOA	0,00	0,00	0,00	607,84	607,84	0,00
278310157	MUNICIPIO DE SOBRAL DE MO	0,00	0,00	0,00	6 029,41	6 029,41	0,00
278310162	MUNICIPIO DE AVIS	0,00	0,00	0,00	3 209,41	3 209,41	0,00
278310168	MUNICIPIO DE GAVIÃO	0,00	0,00	0,00	3 546,72	3 546,72	0,00
278310169	MUNICIPIO DE MARVÃO	0,00	0,00	0,00	410,35	410,35	0,00
278310176	C.M. DE BAIÃO	0,00	0,00	0,00	335,56	335,56	0,00
278310179	C.M. DE LOUSADA	0,00	0,00	0,00	8 325,83	8 325,83	0,00
278310182	C.M. DE MATOSINHOS	0,00	0,00	0,00	25 986,72	25 986,72	0,00
278310183	MUNICIPIO DE PAÇOS DE FER	0,00	0,00	0,00	392,73	392,73	0,00
278310187	MUNICIPIO DE POVOA DO VAR	0,00	0,00	0,00	6 570,81	6 570,81	0,00
278310190	MUNICIPIO DE VILA DO COND	0,00	0,00	0,00	9 769,08	9 768,79	0,29 D
278310194	MUNICIPIO DE ALMEIRIM	0,00	0,00	0,00	4 513,21	4 513,20	0,01 D
278310198	C.M. DE CHAMUSCA	0,00	0,00	0,00	3 919,16	3 919,16	0,00
278310201	MUNICIPIO DO ENTRONCAMENT	0,00	0,00	0,00	373,73	373,73	0,00
278310202	MUNICIPIO DE FERREIRA DO	0,00	0,00	0,00	3 982,27	3 982,27	0,00
278310205	MUNICIPIO DE RIO MAIOR	0,00	0,00	0,00	3 361,28	3 361,28	0,00
278310208	C.M. DE SARDOAL	0,00	0,00	0,00	1 616,40	1 616,40	0,00
278310211	MUNICIPIO DE VILA NOVA DA	0,00	0,00	0,00	374,01	374,01	0,00
278310218	MUNICIPIO DA MOITA	0,00	0,00	0,00	491,17	491,17	0,00
278310219	C.M. DE MONTIJO	0,00	0,00	0,00	12 157,99	12 157,99	0,00
278310220	MUNICIPIO DE PALMELA	0,00	0,00	0,00	611,18	611,58	0,40 C
278310235	MUNICIPIO DE ALIJO	0,00	0,00	0,00	15 448,71	15 448,71	0,00
278310236	MUNICIPIO DE BOTICAS	0,00	0,00	0,00	386,17	386,17	0,00
278310237	MUNICIPIO DE CHAVES	0,00	0,00	0,00	10 217,91	10 217,91	0,00
278310238	MUNICIPIO DE MESÃO FRIO	0,00	0,00	0,00	6 168,54	6 168,54	0,00
278310241	C.M. DE MURCA	0,00	0,00	0,00	2 923,74	2 923,74	0,00
278310242	MUNICIPIO DE PESO DA REGU	0,00	0,00	0,00	1 355,24	1 355,24	0,00
278310247	MUNICIPIO DE VILA POUCA D	0,00	0,00	0,00	4 787,55	4 787,55	0,00
278310248	MUNICIPIO DE VILA REAL	0,00	0,00	0,00	16 693,35	16 693,35	0,00
278310252	MUNICIPIO DE CINFAES	0,00	0,00	0,00	627,07	627,07	0,00
278310253	MUNICIPIO DE LAMEGO	0,00	0,00	0,00	7 105,55	7 105,55	0,00
278310256	MUNICIPIO DE MORTÁGUA	0,00	0,00	0,00	5 772,07	5 772,07	0,00
278310262	MUNICIPIO DE JOÃO DA PESQ	0,00	0,00	0,00	378,79	378,79	0,00
278310265	C.M. DE TABUACO	0,00	0,00	0,00	292,47	292,47	0,00
278310266	MUNICIPIO DE TAROUCA	0,00	0,00	0,00	6 228,60	6 228,60	0,00
278310289	MUNICIPIO DE CAMARA DE LO	0,00	0,00	0,00	39,52	39,52	0,00
278310290	MUNICIPIO DO FUNCHAL	0,00	0,00	0,00	1 046,16	1 046,16	0,00
278310292	MUNICIPIO DE PONTA DO SOL	0,00	0,00	0,00	374,00	374,00	0,00
278310295	C.M. DE RIBEIRA BRAVA	0,00	0,00	0,00	490,64	490,64	0,00
278310299	MUNICIPIO DE BARRANCOS	0,00	0,00	0,00	2 709,80	2 709,80	0,00

Balancete Geral (Período [Fim - Fim] e Acumulado) - 2022

Valores em EUR

Data Contab. : 31-15-2022

Lançamento: <TODOS>

Conta	Descrição	Fim - Fim			Acumulado		
		Mov. Débito	Mov. Crédito	Saldo	Mov. Débito	Mov. Crédito	Saldo
278310303	C.M. DE SERNANCELHE	0,00	0,00	0,00	2 555,80	2 555,80	0,00
278310305	C.M. DE VILA DE REI	0,00	0,00	0,00	2 943,10	2 943,10	0,00
278310306	C.M. DE PINHEL	0,00	0,00	0,00	4 400,22	4 400,22	0,00
278310307	C.M. DE VALENÇA	0,00	0,00	0,00	3 580,80	3 580,80	0,00
278310317	MUNICIPIO DE ODIVELAS	0,00	0,00	0,00	16 139,35	16 139,35	0,00
278311518	Freguesia de Lousã e Vila	0,00	0,00	0,00	25,20	25,20	0,00
278311524	União Freguesias N. Sra.	0,00	0,00	0,00	0,00	46,74	46,74 C
278311525	União de Freguesias de Ca	0,00	0,00	0,00	143,02	143,02	0,00
278311544	Freguesia de Beringel	0,00	0,00	0,00	28,80	0,00	28,80 D
278311547	J.F. DE SOBRAL DE MONTE A	0,00	0,00	0,00	28,80	28,80	0,00
278311549	U. F. DE ACHETE, AZOIA DE	0,00	0,00	0,00	15,12	15,12	0,00
278311550	UNIÃO DE FREGUESIAS DE SI	0,00	0,00	0,00	151,46	151,46	0,00
27832	Seguros - Juntas de Fregu	0,00	0,00	0,00	5 958,77	4 550,81	1 407,96 D
278321002	J.F. DE ALFEIZERÃO	0,00	0,00	0,00	66,75	0,00	66,75 D
278321004	J.F. DE BARRIO	0,00	0,00	0,00	26,85	26,85	0,00
278321006	J.F. DE CELA	0,00	0,00	0,00	15,12	15,12	0,00
278321008	J.F. DE ÉVORA DE ALCOBACA	0,00	0,00	0,00	43,32	0,00	43,32 D
278321013	J.F. DE S. MARTINHO DO PO	0,00	0,00	0,00	15,12	15,12	0,00
278321016	FREGUESIA DE S. FRANCISCO	0,00	0,00	0,00	26,61	26,61	0,00
278321093	J.F. DE ALVORNINHA	0,00	0,00	0,00	10,08	10,08	0,00
278321094	J.F. DE A DOS FRANCOS	0,00	0,00	0,00	15,12	15,12	0,00
278321096	J.F. DE CARVALHAL BENFEIT	0,00	0,00	0,00	28,80	28,80	0,00
278321098	J.F. DE LANDAL	0,00	0,00	0,00	15,12	15,12	0,00
278321100	J.F. DE VILA DE SANTA CAT	0,00	0,00	0,00	25,16	24,86	0,30 D
278321102	J.F. DE CAMARA DE LOBOS	0,00	0,00	0,00	44,96	44,96	0,00
278321122	J.F. DE VILE	0,00	0,00	0,00	36,16	0,00	36,16 D
278321123	J.F. DE BEIJÓS	0,00	0,00	0,00	25,76	25,76	0,00
278321124	J.F. DE OLIVEIRA DO CONDE	0,00	0,00	0,00	28,80	28,80	0,00
278321125	J.F. DE PAPIZIOS	0,00	0,00	0,00	0,28	0,00	0,28 D
278321126	J.F. DE PARADA (CARREGAL	0,00	0,00	0,00	25,76	25,76	0,00
278321127	J.F. DE CARREGUEIRA	0,00	0,00	0,00	29,17	29,17	0,00
278321131	J.F. DE ULME	0,00	0,00	0,00	24,76	24,76	0,00
278321132	FREGUESIA DE VALE DE CAVA	0,00	0,00	0,00	25,76	25,76	0,00
278321133	J.F. DE ALHOES	0,00	0,00	0,00	76,52	0,00	76,52 D
278321137	J.F. DE FORNELOS	0,00	0,00	0,00	15,12	15,12	0,00
278321140	J.F. DE NESPEREIRA (CINFA	0,00	0,00	0,00	15,12	15,12	0,00
278321141	J.F. DE OLIVEIRA DO DOURO	0,00	0,00	0,00	15,12	15,12	0,00
278321142	J.F. DE RAMIRES	0,00	0,00	0,00	80,31	0,00	80,31 D
278321143	J.F. DE SANTIAGO DE PIAES	0,00	0,00	0,00	76,52	0,00	76,52 D
278321144	J.F. DE SOUSELO	0,00	0,00	0,00	57,57	28,80	28,77 D
278321145	J.F. DE S. CRISTOVÃO NOGU	0,00	0,00	0,00	15,12	15,12	0,00
278321148	J.F. DE TRAVANCA (CINFÃES	0,00	0,00	0,00	1 163,12	1 163,12	0,00
278321149	J.F. DE CUBA	0,00	0,00	0,00	28,80	28,80	0,00
278321150	J.F. DE FARO ALENTEJO	0,00	0,00	0,00	25,76	25,76	0,00
278321151	J.F. DE VILA RUIVA	0,00	0,00	0,00	40,81	25,76	15,05 D
278321152	J.F. DE VILA ALVA	0,00	0,00	0,00	25,76	25,76	0,00
278321153	J.F. DE S. MIGUEL MACHEDE	0,00	0,00	0,00	25,76	25,76	0,00
278321154	J.F. DE BUARCOS	0,00	0,00	0,00	47,28	47,28	0,00
278321158	J.F. DE TAVAREDE	0,00	0,00	0,00	45,18	45,18	0,00
278321159	J.F. DE MONTE	0,00	0,00	0,00	20,87	20,87	0,00
278321160	J.F. DE SANTA LUZIA	0,00	0,00	0,00	35,84	35,84	0,00
278321161	J.F. DE SANTA MARIA MAIOR	0,00	0,00	0,00	35,28	35,28	0,00
278321162	J.F. DE SANTO ANTONIO	0,00	0,00	0,00	64,16	64,18	0,02 C
278321163	J.F. DE S. GONÇALO	0,00	0,00	0,00	41,92	41,92	0,00
278321164	J.F. DE S. MARTINHO	0,00	0,00	0,00	64,16	64,16	0,00
278321165	J.F. DE S. ROQUE	0,00	0,00	0,00	34,88	34,88	0,00
278321232	J.F. DE RIBEIRA DOS CARIN	0,00	0,00	0,00	0,29	0,00	0,29 D
278321253	J.F. DE BARAO S. JOÃO	0,00	0,00	0,00	92,05	0,00	92,05 D
278321254	J.F. DE BENSFRIM	0,00	0,00	0,00	92,05	0,00	92,05 D
278321260	J.F. DE PENHA DE FRANCA	0,00	0,00	0,00	159,56	159,06	0,50 D
278321262	J.F. DE SANTO ESTEVAO	0,00	0,00	0,00	62,57	0,00	62,57 D
278321293	J.F. DE PRAIA DE MIRA	0,00	0,00	0,00	52,09	52,09	0,00
278321295	J.F. DE MOITA	0,00	0,00	0,00	44,13	44,13	0,00

Balancete Geral (Período [Fim - Fim] e Acumulado) - 2022

Valores em EUR

Data Contab. : 31-15-2022

Lançamento: <TODOS>

Conta	Descrição	Fim - Fim			Acumulado			Saldo
		Mov. Débito	Mov. Crédito	Saldo	Mov. Débito	Mov. Crédito	Saldo	
278321296	J.F. DE GATÕES	0,00	0,00	0,00	30,10	0,00	30,10	D
278321297	J.F. DE SEIXO DE GATOES	0,00	0,00	0,00	15,12	15,12	0,00	
278321298	J.F. DE CANDEDO	0,00	0,00	0,00	91,92	30,24	61,68	D
278321300	J.F. DE FIO LHOSO	0,00	0,00	0,00	15,20	15,12	0,08	D
278321301	J.F. DE JOU	0,00	0,00	0,00	15,12	15,12	0,00	
278321302	J.F. DE MURCA	0,00	0,00	0,00	15,12	15,12	0,00	
278321303	J.F. DE NOURA	0,00	0,00	0,00	61,68	0,00	61,68	D
278321305	J.F. DE VALONGO MILHAIS	0,00	0,00	0,00	15,12	15,12	0,00	
278321365	J.F. DE ALMAGREIRA	0,00	0,00	0,00	28,80	28,80	0,00	
278321366	J.F. DE CARNIDE	0,00	0,00	0,00	28,93	28,93	0,00	
278321367	J.F. DE CARRIÇO	0,00	0,00	0,00	28,80	28,80	0,00	
278321369	J.F. DE LOURICAL	0,00	0,00	0,00	28,80	28,80	0,00	
278321372	J.F. DE PELARIGA	0,00	0,00	0,00	28,80	28,80	0,00	
278321373	J.F. DE POMBAL (POMBAL)	0,00	0,00	0,00	47,22	47,22	0,00	
278321374	J.F. DE REDINHA	0,00	0,00	0,00	28,80	28,80	0,00	
278321377	J.F. DE VERMOIL	0,00	0,00	0,00	23,45	23,45	0,00	
278321378	J.F. DE VILA CHÃ	0,00	0,00	0,00	30,24	0,00	30,24	D
278321380	J.F. DE CAMPO	0,00	0,00	0,00	3,02	0,00	3,02	D
278321381	J.F. DE MONSARAZ	0,00	0,00	0,00	30,80	30,80	0,00	
278321382	J.F. DE REGUENGOS DE MONS	0,00	0,00	0,00	44,48	44,48	0,00	
278321383	J.F. DE CORVAL	0,00	0,00	0,00	28,80	28,80	0,00	
278321386	J.F. DE SERRA AGUA	0,00	0,00	0,00	185,93	0,00	185,93	D
278321406	J.F. DE CORROIOS	0,00	0,00	0,00	63,42	63,42	0,00	
278321410	J.F. DE COUTO ESTEVES	0,00	0,00	0,00	25,76	25,76	0,00	
278321412	J.F. DE PESSEGUEIRO DO VO	0,00	0,00	0,00	28,80	28,80	0,00	
278321413	J.F. DE ROCAS DO VOUGA	0,00	0,00	0,00	28,80	28,80	0,00	
278321414	J.F. DE SEVER DO VOUGA	0,00	0,00	0,00	137,18	0,00	137,18	D
278321416	J.F. DE TALHADAS	0,00	0,00	0,00	28,80	28,80	0,00	
278321422	J.F. DE FRATEL	0,00	0,00	0,00	25,76	25,76	0,00	
278321423	J.F. DE PERAIS	0,00	0,00	0,00	25,76	25,76	0,00	
278321428	J.F. DE CINFAES	0,00	0,00	0,00	52,41	15,12	37,29	D
278321435	J.F. DE PORTIMÃO	0,00	0,00	0,00	146,01	0,00	146,01	D
278321438	J.F. DE VENDAS NOVAS	0,00	0,00	0,00	142,82	142,82	0,00	
278321453	J.F. DE CASTELO BRANCO	0,00	0,00	0,00	29,40	29,40	0,00	
278321479	J.F. DE FOZ DO ARELHO	0,00	0,00	0,00	26,91	26,91	0,00	
278321481	J.F. DE VALES	0,00	0,00	0,00	24,16	24,16	0,00	
278321484	J.F. IMACULADO CORAÇÃO MA	0,00	0,00	0,00	41,92	41,92	0,00	
278321488	J.F. DE SANTO QUINTINO	0,00	0,00	0,00	28,80	28,80	0,00	
278321491	J.F. DE SAPATARIA	0,00	0,00	0,00	28,80	28,80	0,00	
278321493	J.F. DE PINHAL NOVO	0,00	0,00	0,00	44,71	0,00	44,71	D
278321500	J.F. DE BUDENS	0,00	0,00	0,00	28,80	28,80	0,00	
278321508	J.F. GÂNDARAS	0,00	0,00	0,00	15,12	15,12	0,00	
278321512	Freguesia de Aljubarrota	0,00	0,00	0,00	25,20	25,20	0,00	
278321513	FREGUESIA DE CHAMUSCA E P	0,00	0,00	0,00	28,80	28,80	0,00	
278321515	FREGUESIA DE GÓIS	0,00	0,00	0,00	28,80	28,80	0,00	
278321516	FREGUESIA DE GUARDA	0,00	0,00	0,00	35,28	35,28	0,00	
278321517	FREGUESIA DE LEIRIA, POUS	0,00	0,00	0,00	54,49	54,49	0,00	
278321519	FREGUESIA DE NSA SRA DA C	0,00	0,00	0,00	15,12	15,12	0,00	
278321521	JUNTA DE FREGUESIA DE JAR	0,00	0,00	0,00	15,12	15,12	0,00	
278321522	UNIÃO DAS FREGUESIAS ADOU	0,00	0,00	0,00	17,68	17,68	0,00	
278321523	UNIÃO DAS FREGUESIAS DE A	0,00	0,00	0,00	19,32	38,64	19,32	C
278321524	UNIÃO FREGUESIAS N. SRA P	0,00	0,00	0,00	46,74	0,00	46,74	D
278321526	UNIÃO DAS FREGUESIAS DE C	0,00	0,00	0,00	15,12	15,12	0,00	
278321527	UNIÃO DAS FREGUESIAS DE C	0,00	0,00	0,00	30,69	30,69	0,00	
278321528	UNIÃO DAS FREGUESIAS DE G	0,00	0,00	0,00	15,12	15,12	0,00	
278321529	UNIÃO DAS FREGUESIAS DE G	0,00	0,00	0,00	163,08	163,08	0,00	
278321530	UNIÃO DAS FREGUESIAS DE L	0,00	0,00	0,00	142,56	142,56	0,00	
278321531	UNIÃO DAS FREGUESIAS DE M	0,00	0,00	0,00	15,12	15,12	0,00	
278321532	UNIÃO DAS FREGUESIAS DE N	0,00	0,00	0,00	15,12	15,12	0,00	
278321533	UNIÃO DAS FREGUESIAS DE P	0,00	0,00	0,00	28,80	28,80	0,00	
278321534	UNIÃO DAS FREGUESIAS DE P	0,00	0,00	0,00	25,20	25,20	0,00	
278321535	UNIÃO DAS FREGUESIAS DE P	0,00	0,00	0,00	44,96	44,96	0,00	
278321536	UNIÃO DAS FREGUESIAS DE S	0,00	0,00	0,00	41,92	41,92	0,00	

Balancete Geral (Período [Fim - Fim] e Acumulado) - 2022

Valores em EUR

Data Contab. : 31-15-2022

Lançamento: <TODOS>

Conta	Descrição	Fim - Fim			Acumulado		
		Mov. Débito	Mov. Crédito	Saldo	Mov. Débito	Mov. Crédito	Saldo
278321537	U. F. SANTIAGO, S. SIMÃO	0,00	0,00	0,00	34,28	34,28	0,00
278321538	UNIÃO DAS FREGUESIAS DE T	0,00	0,00	0,00	15,12	15,12	0,00
278321539	UNIÃO DAS FREGUESIAS DE V	0,00	0,00	0,00	43,81	43,81	0,00
278321541	FREGUESIA DE MELRES E MED	0,00	0,00	0,00	28,69	28,69	0,00
278321542	UNIÃO FREG. S.VICENTE DE	0,00	0,00	0,00	15,12	15,12	0,00
278321543	FREGUESIA DE CARREGAL DO	0,00	0,00	0,00	28,80	28,80	0,00
278321544	FREGUESIA DE BERINGEL	0,00	0,00	0,00	0,00	28,80	28,80
278321545	UNIÃO DAS FREGUESIAS DE S	0,00	0,00	0,00	28,80	28,80	0,00
278321546	FREGUESIA DE MAIORGA	0,00	0,00	0,00	28,80	28,80	0,00
278321548	FREGUESIA DE POUSAFLORES	0,00	0,00	0,00	27,54	27,54	0,00
2786	Apoio a Timor-Leste	0,00	0,00	0,00	0,00	1 250,00	1 250,00
28	DIFERIMENTOS	0,00	0,00	0,00	50 736,46	56 656,42	5 919,96
281	Gastos a reconhecer	0,00	0,00	0,00	50 736,46	40 148,37	10 588,09
2811	Tickets de refeição	0,00	0,00	0,00	30 338,86	30 338,86	0,00
2819	Outros gastos diferidos	0,00	0,00	0,00	20 397,60	9 809,51	10 588,09
282	Rendimentos a Reconhecer	0,00	0,00	0,00	0,00	16 508,05	16 508,05
2821	Rendimentos a reconhecer	0,00	0,00	0,00	0,00	16 508,05	16 508,05
41	INVESTIMENTOS FINANCEIROS	0,00	0,00	0,00	254 566,90	0,00	254 566,90
415	Outros Investimentos Fina	0,00	0,00	0,00	254 566,90	0,00	254 566,90
4157	Outros Investimentos Fina	0,00	0,00	0,00	4 566,90	0,00	4 566,90
41571	FCT	0,00	0,00	0,00	4 566,90	0,00	4 566,90
41584	FEFAL	0,00	0,00	0,00	250 000,00	0,00	250 000,00
43	ACTIVOS FIXOS TANGÍVEIS	0,00	0,00	0,00	2 070 974,95	1 336 427,08	734 547,87
432	Edifícios e outras constr	0,00	0,00	0,00	1 130 594,63	0,00	1 130 594,63
4321	Edifícios e outras constr	0,00	0,00	0,00	322 314,26	0,00	322 314,26
4322	Ampliações e Conservação	0,00	0,00	0,00	294 835,67	0,00	294 835,67
4323	Sede Ampliação	0,00	0,00	0,00	513 444,70	0,00	513 444,70
434	Equipamento de transporte	0,00	0,00	0,00	156 241,88	0,00	156 241,88
4341	Viatura da Sede	0,00	0,00	0,00	87 463,95	0,00	87 463,95
4343	Viatura Pickup Timor	0,00	0,00	0,00	17 277,93	0,00	17 277,93
4346	Audi A4	0,00	0,00	0,00	51 500,00	0,00	51 500,00
435	Equipamento administrativ	0,00	0,00	0,00	326 776,32	0,00	326 776,32
4351	Equip. admin. - Sede	0,00	0,00	0,00	289 563,36	0,00	289 563,36
4352	Equip. admin. - Delegação	0,00	0,00	0,00	34 943,04	0,00	34 943,04
4353	Equipamento Administrativ	0,00	0,00	0,00	2 269,92	0,00	2 269,92
437	Outros activos fixos tang	0,00	0,00	0,00	457 362,12	6 018,01	451 344,11
4371	biblioteca	0,00	0,00	0,00	1 369,42	0,00	1 369,42
4372	rouparia e outros	0,00	0,00	0,00	4 172,31	0,00	4 172,31
4373	equipamento informático	0,00	0,00	0,00	258 162,43	0,00	258 162,43
4374	Equipamento de Projecção	0,00	0,00	0,00	48 774,20	0,00	48 774,20
4375	Ferr. e Utens. - Mercado	0,00	0,00	0,00	1 560,18	0,00	1 560,18
4376	Outros activos fixos tang	0,00	0,00	0,00	35,38	0,00	35,38
4379	Outras Imobilizações	0,00	0,00	0,00	143 288,20	6 018,01	137 270,19
438	Depreciações acumuladas	0,00	0,00	0,00	0,00	1 330 409,07	1 330 409,07
4382	Edifícios e outras constr	0,00	0,00	0,00	0,00	545 041,67	545 041,67
43821	Edifícios e outras constr	0,00	0,00	0,00	0,00	250 206,00	250 206,00
43822	Ampliações e Conservação	0,00	0,00	0,00	0,00	294 835,67	294 835,67
4384	Equipamento de transporte	0,00	0,00	0,00	0,00	156 241,88	156 241,88
43841	Viatura da Sede	0,00	0,00	0,00	0,00	138 963,95	138 963,95
43844	Viatura Pick Up Timor	0,00	0,00	0,00	0,00	17 277,93	17 277,93
4385	Equipamento administrativ	0,00	0,00	0,00	0,00	281 849,25	281 849,25
43851	Equip. admin. - Sede	0,00	0,00	0,00	0,00	244 744,88	244 744,88
43852	Equip. admin. - Delegação	0,00	0,00	0,00	0,00	34 864,45	34 864,45
43853	Equipamento Administrativ	0,00	0,00	0,00	0,00	2 239,92	2 239,92
4387	Outros Activos Tangíveis	0,00	0,00	0,00	0,00	347 276,27	347 276,27
43871	Ferramentas e utensílios	0,00	0,00	0,00	0,00	1 552,57	1 552,57
43872	Taras e vasilhame	0,00	0,00	0,00	0,00	35,38	35,38
43879	Outras Imobilizações Corp	0,00	0,00	0,00	0,00	345 688,32	345 688,32
438791	biblioteca	0,00	0,00	0,00	0,00	1 369,42	1 369,42
438792	rouparia e outros	0,00	0,00	0,00	0,00	3 392,31	3 392,31
438793	equipamento informático	0,00	0,00	0,00	0,00	248 617,31	248 617,31
438794	Equipamento de Projecção	0,00	0,00	0,00	0,00	33 830,65	33 830,65
438795	Outras Imobilizações	0,00	0,00	0,00	0,00	58 478,63	58 478,63

Balancete Geral (Período [Fim - Fim] e Acumulado) - 2022

Valores em EUR

Data Contab. : 31-15-2022

Lançamento: <TODOS>

Conta	Descrição	Fim - Fim			Acumulado			
		Mov. Débito	Mov. Crédito	Saldo	Mov. Débito	Mov. Crédito	Saldo	
44	ACTIVOS INTANGÍVEIS	0,00	0,00	0,00	29 700,58	29 509,54	191,04	D
443	Programas de Computador	0,00	0,00	0,00	29 700,58	0,00	29 700,58	D
4433	Amortizações Acumuladas -	0,00	0,00	0,00	29 700,58	0,00	29 700,58	D
448	Amortizações acumuladas	0,00	0,00	0,00	0,00	29 509,54	29 509,54	C
4483	Programas de Computador	0,00	0,00	0,00	0,00	29 509,54	29 509,54	C
45	Investimentos em Curso	0,00	0,00	0,00	664 823,42	10 835,55	653 987,87	D
453	Activos Fixos Tangíveis e	0,00	0,00	0,00	664 823,42	10 835,55	653 987,87	D
4531	Sede - Ampliação	0,00	0,00	0,00	934,80	934,80	0,00	
453108	Certificação Energética	0,00	0,00	0,00	0,00	934,80	934,80	C
453109	Segurança incêndios	0,00	0,00	0,00	934,80	0,00	934,80	D
4532	REABILITAÇÃO DO EDIFICIO	0,00	0,00	0,00	663 888,62	9 900,75	653 987,87	D
453201	Projecto e arquitectura	0,00	0,00	0,00	55 042,50	0,00	55 042,50	D
453202	Empreitada	0,00	0,00	0,00	582 376,69	9 900,75	572 475,94	D
453203	Fiscalização	0,00	0,00	0,00	16 272,90	0,00	16 272,90	D
453204	Ramais de Acesso	0,00	0,00	0,00	4 993,31	0,00	4 993,31	D
453205	TAXAS	0,00	0,00	0,00	70,00	0,00	70,00	D
453206	Outros	0,00	0,00	0,00	5 133,22	0,00	5 133,22	D
56	RESULTADOS TRANSITADOS	0,00	0,00	0,00	357 268,82	3 214 513,28	2 857 244,46	C
561	Resultados transitados do	0,00	0,00	0,00	0,00	2 747 975,23	2 747 975,23	C
562	Proveitos de exercícios a	0,00	0,00	0,00	0,00	466 538,05	466 538,05	C
563	Custos de exercícios ante	0,00	0,00	0,00	330 962,32	0,00	330 962,32	D
564	Outras regularizações	0,00	0,00	0,00	26 306,50	0,00	26 306,50	D
59	OUTRAS VARIAÇÕES NO CAPIT	0,00	0,00	0,00	2 338,87	16 588,87	14 250,00	C
593	Subsídios	0,00	0,00	0,00	2 338,87	2 338,87	0,00	
5931	Subsídios Atribuídos	0,00	0,00	0,00	2 221,73	2 338,87	117,14	C
59311	Compete 2020 - POCI-5762-	0,00	0,00	0,00	2 221,73	2 338,87	117,14	C
5932	Ajustamentos em Subsídios	0,00	0,00	0,00	117,14	0,00	117,14	D
59321	Compete 2020 - POCI-05-57	0,00	0,00	0,00	117,14	0,00	117,14	D
594	Doações	0,00	0,00	0,00	0,00	14 250,00	14 250,00	C
62	FORNECIMENTOS E SRV.EXTER	0,00	263 548,67	263 548,67	288 585,98	288 585,98	0,00	
622	Serviços Especializados	0,00	53 278,10	53 278,10	59 551,10	59 551,10	0,00	
6221	Trabalhos Especializados	0,00	13 766,75	13 766,75	13 766,75	13 766,75	0,00	
62213	Serviços de Informática	0,00	6 683,03	6 683,03	6 683,03	6 683,03	0,00	
62215	Clipping Diversos	0,00	7 083,72	7 083,72	7 083,72	7 083,72	0,00	
6222	Publicidade e Propaganda	0,00	11 746,48	11 746,48	18 019,48	18 019,48	0,00	
6223	Vigilância e Segurança	0,00	2 717,46	2 717,46	2 717,46	2 717,46	0,00	
6224	Honorários	0,00	11 387,88	11 387,88	11 387,88	11 387,88	0,00	
62241	Traduções/Retroversões	0,00	83,64	83,64	83,64	83,64	0,00	
62242	Estudos, Pareceres e Outr	0,00	2 626,05	2 626,05	2 626,05	2 626,05	0,00	
62243	Outros Trabalhos	0,00	8 678,19	8 678,19	8 678,19	8 678,19	0,00	
6226	Conservação e Reparação	0,00	13 659,53	13 659,53	13 659,53	13 659,53	0,00	
623	Materialis	0,00	29 053,96	29 053,96	29 053,96	29 053,96	0,00	
6231	Ferramentas e Utensílios	0,00	9 389,07	9 389,07	9 389,07	9 389,07	0,00	
6232	Livros e Documentação Téc	0,00	19,40	19,40	19,40	19,40	0,00	
6233	Material de Escritório	0,00	10 539,68	10 539,68	10 539,68	10 539,68	0,00	
62331	Artigos diversos de Exped	0,00	1 744,02	1 744,02	1 744,02	1 744,02	0,00	
62332	Ofícios envelopes e outro	0,00	15,44	15,44	15,44	15,44	0,00	
62333	Outros Trabalhos de Tipog	0,00	307,50	307,50	307,50	307,50	0,00	
62334	Encargos com Fotocopiador	0,00	1 852,03	1 852,03	1 852,03	1 852,03	0,00	
62336	Material Informático	0,00	3 015,92	3 015,92	3 015,92	3 015,92	0,00	
62338	Outras Aquisições	0,00	3 604,77	3 604,77	3 604,77	3 604,77	0,00	
6234	Artigos para Oferta	0,00	9 105,81	9 105,81	9 105,81	9 105,81	0,00	
624	Energia e Fluidos	0,00	25 795,30	25 795,30	25 795,30	25 795,30	0,00	
6241	Electricidade	0,00	10 195,66	10 195,66	10 195,66	10 195,66	0,00	
6242	Combustíveis	0,00	11 875,43	11 875,43	11 875,43	11 875,43	0,00	
62421	Combustíveis	0,00	11 875,43	11 875,43	11 875,43	11 875,43	0,00	
6243	Água	0,00	3 724,21	3 724,21	3 724,21	3 724,21	0,00	
625	Transportes	0,00	58 931,55	58 931,55	62 549,54	62 549,54	0,00	
6251	Deslocações e estadas	0,00	46 757,69	46 757,69	46 989,69	46 989,69	0,00	
62511	Deslocações e Estadas de	0,00	8 534,50	8 534,50	8 534,50	8 534,50	0,00	
625111	Táxis	0,00	160,05	160,05	160,05	160,05	0,00	
625112	Transportes Colectivos	0,00	571,96	571,96	571,96	571,96	0,00	
625113	Viatura Própria	0,00	3 050,39	3 050,39	3 050,39	3 050,39	0,00	

Balancete Geral (Período [Fim - Fim] e Acumulado) - 2022

Valores em EUR

Data Contab. : 31-15-2022

Lançamento: <TODOS>

Conta	Descrição	Fim - Fim			Acumulado		
		Mov. Débito	Mov. Crédito	Saldo	Mov. Débito	Mov. Crédito	Saldo
625114	Alojamento e Alimentação	0,00	65,00	65,00 C	65,00	65,00	0,00
625115	Portagens e Recolha de Vi	0,00	4 687,10	4 687,10 C	4 687,10	4 687,10	0,00
62512	Deslocações e Estadas dos	0,00	38 223,19	38 223,19 C	38 455,19	38 455,19	0,00
625121	Reuniões com entidades of	0,00	4 545,10	4 545,10 C	4 545,10	4 545,10	0,00
625122	Reuniões Órgãos Sociais	0,00	33 678,09	33 678,09 C	33 910,09	33 910,09	0,00
6254	Relações Externas	0,00	12 173,86	12 173,86 C	15 559,85	15 559,85	0,00
62541	Transportes	0,00	8 023,84	8 023,84 C	10 338,93	10 338,93	0,00
62542	Alimentação, Alojamento e	0,00	3 960,08	3 960,08 C	5 030,98	5 030,98	0,00
62544	Seguros de Viagem	0,00	180,26	180,26 C	180,26	180,26	0,00
62545	Outros Encargos	0,00	9,68	9,68 C	9,68	9,68	0,00
626	Serviços Diversos	0,00	96 489,76	96 489,76 C	111 636,08	111 636,08	0,00
6261	Rendas e alugueres	0,00	2 201,20	2 201,20 C	2 201,20	2 201,20	0,00
6262	Comunicação	0,00	10 888,65	10 888,65 C	20 955,27	20 955,27	0,00
62621	Avenças e Franquias	0,00	1 960,24	1 960,24 C	1 960,24	1 960,24	0,00
62622	Comunicação-telefones e o	0,00	8 928,41	8 928,41 C	18 995,03	18 995,03	0,00
6263	Seguros	0,00	3 698,84	3 698,84 C	3 698,84	3 698,84	0,00
62631	Multi-riscos	0,00	1 339,74	1 339,74 C	1 339,74	1 339,74	0,00
62632	Ramo Viaturas	0,00	2 359,10	2 359,10 C	2 359,10	2 359,10	0,00
6265	Contencioso e notariado	0,00	16,00	16,00 C	16,00	16,00	0,00
6267	Limpeza, higiene e confor	0,00	2 895,14	2 895,14 C	2 932,04	2 932,04	0,00
6268	Outros Fornecimentos e Se	0,00	76 789,93	76 789,93 C	81 832,73	81 832,73	0,00
62681	Outros Encargos da Sede	0,00	19 208,33	19 208,33 C	21 214,38	21 214,38	0,00
626811	Jornais, Revistas e Outro	0,00	2 354,20	2 354,20 C	2 354,20	2 354,20	0,00
626813	Decorações/Ornamentações	0,00	3 061,54	3 061,54 C	4 550,84	4 550,84	0,00
626814	Comemorações e Convívios	0,00	2 140,00	2 140,00 C	2 140,00	2 140,00	0,00
626815	Aquisições para o Bar	0,00	5 823,41	5 823,41 C	5 956,25	5 956,25	0,00
626816	Outras aquisições de bens	0,00	5 421,93	5 421,93 C	5 421,93	5 421,93	0,00
626817	Preitos/Homenagens	0,00	150,00	150,00 C	150,00	150,00	0,00
626818	Serviços de TV Cabo	0,00	257,25	257,25 C	641,16	641,16	0,00
62682	Recepção a Entidades Dive	0,00	1 113,15	1 113,15 C	1 113,15	1 113,15	0,00
62683	Inscrições em congressos	0,00	1 483,71	1 483,71 C	1 744,89	1 744,89	0,00
62684	Congressos, Seminários e	0,00	47 331,04	47 331,04 C	49 921,42	49 921,42	0,00
626841	XXI Congresso	0,00	0,00	0,00	2 590,38	2 590,38	0,00
6268414	XXI Congresso-Outros	0,00	0,00	0,00	2 590,38	2 590,38	0,00
626848	Congressos, Seminários e	0,00	47 331,04	47 331,04 C	47 331,04	47 331,04	0,00
62684801	Alojamento	0,00	3 332,75	3 332,75 C	3 332,75	3 332,75	0,00
62684804	Alimentação	0,00	2 128,05	2 128,05 C	2 128,05	2 128,05	0,00
62684806	Organização e Multimédia	0,00	40 419,68	40 419,68 C	40 419,68	40 419,68	0,00
62684808	Outros	0,00	1 450,56	1 450,56 C	1 450,56	1 450,56	0,00
62688	Encargos da Delegação de	0,00	7 653,70	7 653,70 C	7 838,89	7 838,89	0,00
6268801	Material de Escritório -	0,00	124,85	124,85 C	124,85	124,85	0,00
6268802	Comunicação - Lx	0,00	4,24	4,24 C	4,24	4,24	0,00
6268803	Transportes - Lx	0,00	74,58	74,58 C	74,58	74,58	0,00
6268806	Conservação e Reparação -	0,00	29,33	29,33 C	29,33	29,33	0,00
6268807	Limpeza, higiene e confor	0,00	3 547,46	3 547,46 C	3 732,65	3 732,65	0,00
6268808	Jornais, Revistas e Outro	0,00	433,40	433,40 C	433,40	433,40	0,00
6268809	Aquisições para o bar - L	0,00	460,08	460,08 C	460,08	460,08	0,00
6268811	Electricidade - Lx	0,00	1 354,54	1 354,54 C	1 354,54	1 354,54	0,00
6268812	Água - Lx	0,00	312,98	312,98 C	312,98	312,98	0,00
6268814	Rendas e Alugueres - Lx	0,00	1 312,24	1 312,24 C	1 312,24	1 312,24	0,00
63	GASTOS COM O PESSOAL	0,00	1 139 056,76	1 139 056,76 C	1 140 223,75	1 140 223,75	0,00
632	Remunerações do pessoal	0,00	913 443,36	913 443,36 C	913 443,36	913 443,36	0,00
6321	Remunerações do pessoal -	0,00	743 537,01	743 537,01 C	743 537,01	743 537,01	0,00
6323	Remunerações do pessoal -	0,00	122 847,71	122 847,71 C	122 847,71	122 847,71	0,00
6324	Remunerações do pessoa -	0,00	39 175,11	39 175,11 C	39 175,11	39 175,11	0,00
63244	Remunerações do pessoa -	0,00	8 836,25	8 836,25 C	8 836,25	8 836,25	0,00
63245	Remunerações do pessoa -	0,00	30 338,86	30 338,86 C	30 338,86	30 338,86	0,00
6325	Remunerações do pessoal -	0,00	6 037,45	6 037,45 C	6 037,45	6 037,45	0,00
6328	Rem. do pessoal - ajudas	0,00	1 846,08	1 846,08 C	1 846,08	1 846,08	0,00
635	Encargos sobre remuneraçõ	0,00	185 469,48	185 469,48 C	185 469,48	185 469,48	0,00
6351	Segurança Social	0,00	181 175,71	181 175,71 C	181 175,71	181 175,71	0,00
6353	CGA	0,00	4 227,40	4 227,40 C	4 227,40	4 227,40	0,00
6357	Encargos sobre Remuneraçõ	0,00	66,37	66,37 C	66,37	66,37	0,00

Balancete Geral (Período [Fim - Fim] e Acumulado) - 2022

Valores em EUR

Data Contab. : 31-15-2022

Lançamento: <TODOS>

Conta	Descrição	Fim - Fim			Acumulado		
		Mov. Débito	Mov. Crédito	Saldo	Mov. Débito	Mov. Crédito	Saldo
636	Seguros de acidentes no t	0,00	28 760,55	28 760,55 C	29 927,54	29 927,54	0,00
6361	Acidentes de Trabalho	0,00	7 534,65	7 534,65 C	7 899,84	7 899,84	0,00
6362	Seguro de Saúde	0,00	18 577,45	18 577,45 C	19 379,25	19 379,25	0,00
6364	Acidentes Pessoais	0,00	2 648,45	2 648,45 C	2 648,45	2 648,45	0,00
637	Gastos de acção social	0,00	1 524,85	1 524,85 C	1 524,85	1 524,85	0,00
6371	Serviços Clínicos	0,00	833,37	833,37 C	833,37	833,37	0,00
6372	Medicamentos	0,00	234,84	234,84 C	234,84	234,84	0,00
6374	Serviços de Segurança e H	0,00	194,34	194,34 C	194,34	194,34	0,00
6375	ADSE- REEMBOLSOS	0,00	262,30	262,30 C	262,30	262,30	0,00
638	Outros gastos com o pesso	0,00	9 858,52	9 858,52 C	9 858,52	9 858,52	0,00
6381	Formação de Pessoal	0,00	428,00	428,00 C	428,00	428,00	0,00
6382	Encargos com alojamento	0,00	9 036,00	9 036,00 C	9 036,00	9 036,00	0,00
6383	Contratações Eventuais de	0,00	301,23	301,23 C	301,23	301,23	0,00
6385	custo com tichet de refeição	0,00	93,29	93,29 C	93,29	93,29	0,00
64	GASTOS DE DEPRECIACÃO E A	0,00	52 167,87	52 167,87 C	52 167,87	52 167,87	0,00
642	Activos fixos tangíveis	0,00	52 167,87	52 167,87 C	52 167,87	52 167,87	0,00
6421	Activos fixos tangíveis-p	0,00	52 167,87	52 167,87 C	52 167,87	52 167,87	0,00
64212	Deprec-edifícios outras c	0,00	16 715,17	16 715,17 C	16 715,17	16 715,17	0,00
642121	Deprec-edifícios outras c	0,00	16 715,17	16 715,17 C	16 715,17	16 715,17	0,00
64214	Deprec-equipamento de tra	0,00	14 436,36	14 436,36 C	14 436,36	14 436,36	0,00
642141	Viatura da Sede	0,00	14 436,36	14 436,36 C	14 436,36	14 436,36	0,00
64215	Deprec-equipamento admini	0,00	2 248,39	2 248,39 C	2 248,39	2 248,39	0,00
642151	Equipamento da Sede	0,00	2 248,39	2 248,39 C	2 248,39	2 248,39	0,00
64217	Deprec-outras imob. corpó	0,00	18 767,95	18 767,95 C	18 767,95	18 767,95	0,00
642173	Equipamento Informático	0,00	7 986,50	7 986,50 C	7 986,50	7 986,50	0,00
642174	Equipamento de Projecção	0,00	1 097,82	1 097,82 C	1 097,82	1 097,82	0,00
642175	Outras Imobilizações	0,00	9 683,63	9 683,63 C	9 683,63	9 683,63	0,00
68	OUTROS GASTOS E PERDAS	0,20	56 399,60	56 399,40 C	56 399,80	56 399,80	0,00
681	Impostos	0,00	451,92	451,92 C	451,92	451,92	0,00
6812	IUC	0,00	451,92	451,92 C	451,92	451,92	0,00
688	Outros	0,20	55 947,68	55 947,48 C	55 947,88	55 947,88	0,00
6881	Correcções Relativas a pe	0,20	0,00	0,20 D	0,20	0,20	0,00
68817	Correcções relativas a per	0,20	0,00	0,20 D	0,20	0,20	0,00
6883	Quotizações	0,00	50 230,00	50 230,00 C	50 230,00	50 230,00	0,00
68831	CCRE	0,00	41 001,00	41 001,00 C	41 001,00	41 001,00	0,00
68832	OICI	0,00	2 000,00	2 000,00 C	2 000,00	2 000,00	0,00
68833	CGLU	0,00	7 229,00	7 229,00 C	7 229,00	7 229,00	0,00
6888	Outros não especificados	0,00	5 717,68	5 717,68 C	5 717,68	5 717,68	0,00
68881	Multas e Penalidades	0,00	340,00	340,00 C	340,00	340,00	0,00
688812	Multas Não Fiscais	0,00	340,00	340,00 C	340,00	340,00	0,00
68882	PRÉMIOS ATRIBUIDOS	0,00	5 372,68	5 372,68 C	5 372,68	5 372,68	0,00
688821	PRÉMIO ANMP DE JORNALISMO	0,00	5 331,13	5 331,13 C	5 331,13	5 331,13	0,00
688822	Custos Assesórios - Prémio	0,00	41,55	41,55 C	41,55	41,55	0,00
68883	Outros	0,00	5,00	5,00 C	5,00	5,00	0,00
688831	Outros	0,00	5,00	5,00 C	5,00	5,00	0,00
69	GASTOS E PERDAS DE FINANC	0,00	770,74	770,74 C	795,74	795,74	0,00
691	JUROS SUPORTADOS	0,00	1,35	1,35 C	1,35	1,35	0,00
69118	Outros Juros	0,00	1,35	1,35 C	1,35	1,35	0,00
692	Diferenças de câmbio desf	0,00	0,03	0,03 C	0,03	0,03	0,00
698	Outros Gastos e Perdas de	0,00	769,36	769,36 C	794,36	794,36	0,00
6982	Serviços Bancários	0,00	769,36	769,36 C	794,36	794,36	0,00
72	PRESTAÇÕES DE SERVIÇOS	1 560 744,74	0,00	1 560 744,74 D	1 645 847,61	1 645 847,61	0,00
721	Associadas	1 560 744,74	0,00	1 560 744,74 D	1 645 847,61	1 645 847,61	0,00
7211	Quotizações Anuais	1 560 744,74	0,00	1 560 744,74 D	1 642 847,61	1 642 847,61	0,00
7212	Inscrições em Congressos	0,00	0,00	0,00	3 000,00	3 000,00	0,00
78	OUTROS RENDIMENTOS E GANH	7 741,27	0,00	7 741,27 D	7 741,27	7 741,27	0,00
781	Rendimentos Suplementares	5 157,60	0,00	5 157,60 D	5 157,60	5 157,60	0,00
7816	Outros Rendimentos suplem	5 157,60	0,00	5 157,60 D	5 157,60	5 157,60	0,00
78162	Patrocínios	5 157,60	0,00	5 157,60 D	5 157,60	5 157,60	0,00
781623	PATROCÍNIO PRÉMIO DE JORN	5 157,60	0,00	5 157,60 D	5 157,60	5 157,60	0,00
788	Outros	2 583,67	0,00	2 583,67 D	2 583,67	2 583,67	0,00
7881	Correcções Relativas a pe	361,92	0,00	361,92 D	361,92	361,92	0,00
78811	Exercício de anos anterio	361,92	0,00	361,92 D	361,92	361,92	0,00

Balancete Geral (Período [Fim - Fim] e Acumulado) - 2022

Valores em EUR

Data Contab. : 31-15-2022

Lançamento: <TODOS>

Conta	Descrição	Fim - Fim			Acumulado		
		Mov. Débito	Mov. Crédito	Saldo	Mov. Débito	Mov. Crédito	Saldo
7883	Imputação de Subsídios pa	2 221,73	0,00	2 221,73 D	2 221,73	2 221,73	0,00
78831	Compete 2020 - POCI-05-57	2 221,73	0,00	2 221,73 D	2 221,73	2 221,73	0,00
7888	Outros não especificados	0,02	0,00	0,02 D	0,02	0,02	0,00
81	Resultado Líquido do Perí	1 568 486,21	1 625 028,78	56 542,57 C	4 523 156,99	4 579 699,56	56 542,57 C
811	Resultado antes de Impost	1 568 486,21	1 568 486,21	0,00	1 568 486,21	1 568 486,21	0,00
818	Resultado Líquido	0,00	56 542,57	56 542,57 C	2 954 670,78	3 011 213,35	56 542,57 C
	Soma Líquida	3 136 972,42	3 136 972,42	0,00	21 826 244,09	21 826 244,09	0,00



ASSOCIAÇÃO NACIONAL
MUNICÍPIOS
PORTUGUESES

AV. MARINHO E SOUSA, 52
3004-511 COIMBRA
TEL: 239 404 434
FAX: 239 701 760 / 862
E-MAIL: ANMP@ANMP.PT
PESSOA COLECTIVA DE
UTILIDADE PÚBLICA
D. R. IIª SÉRIE Nº 276 DE 30.11.85
NIF: 501 627 413

RESUMO DOS MAPAS DE RECONCILIAÇÃO BANCÁRIA			
D. ORDEM			
CONTA	CONTA BANCÁRIA	SALDO CONTABILÍSTICO	DATA
1201	9 1542130/001/001	171 412,81 €	31/12/22
1204	9 1542130/001/004	25 794,77 €	
1211	9 1542130/001/011	205 952,81 €	
1213	9 1542130/001/013	5 345,37 €	
1208	255 141 652 431	741 575,75 €	
1212	2 021 055 365 930	- €	
1214	2 021 057 735 330	- €	
TOTAL SALDOS DO RAZAO		1 150 081,51 €	
CHEQUES EM TRANSITO		6,00 €	
TOTAL SALDOS BANCÁRIOS		1 150 087,51 €	

Coimbra, 31 de Dezembro de 2022

O Secretário Geral

O Técnico de Contas

A N M P
AVENIDA MARNOCO E SOUSA N 52
COIMBRA
3004-511 COIMBRA

NUC: 1542130

Contribuinte: 501627413

Posição em: 31-12-2022

Certidão

O Banco BPI, S.A., certifica para os devidos efeitos que nas contas abaixo mencionadas e em nome de A N M P apresentava à data de 31-12-2022, o seguinte saldo:

Disponibilidades

DEPOSITOS A ORDEM-PORTUGAL

<u>Nº Operação</u>	<u>Produto</u>	<u>Vencimento</u>	<u>Taxa</u>	<u>Saldo</u>	<u>Incumprimento</u>
1542130001013	DEP. ORDEM SECTOR PUBLICO		0,00000%	5.345,37 EUR	0,00 EUR
1542130001011	DEP. ORDEM SECTOR PUBLICO		0,00000%	205.952,81 EUR	0,00 EUR
1542130001004	DEP. ORDEM SECTOR PUBLICO		0,00000%	25.794,77 EUR	0,00 EUR
1542130001001	DEP. ORDEM SECTOR PUBLICO		0,00000%	171.418,81 EUR	0,00 EUR

Responsabilidades

CARTOES CREDITO - EMPRESA

<u>Nº Operação</u>	<u>Produto</u>	<u>Vencimento</u>	<u>Taxa</u>	<u>Saldo</u>	<u>Incumprimento</u>
4400000003112	CARTAO CORPORATE CLASSIC	2024-07-31	0,00000%	126,68 EUR	0,00 EUR

Reconciliação bancária - 1201

Data de reconciliação: 2022-12-31

Saldo do Extrato: 171 418,81

Saldo Contabilístico: 171 412,81

Saldo não reconciliado: -6,00

Movimentos de diferença: 0,00

Balanceamento: 0,00

Observação: DEZEMBRO2022

Dt. Mov.	Documento	Movimento	Rubrica	Entidade	Débito	Crédito
Movimentos não reconciliados a 2022-12-31						
01/10/2013	CHQ	25401623	22-FRD	2517	0,00	6,00
Total					0,00	6,00
Movimentos reconciliados						
07/12/2022	RTRF		21-RECEB	0280	1 500,00	0,00
12/12/2022	PTRF		22-FRD	3215	0,00	576,17
13/12/2022	PTRF		22-FRD	2476	0,00	3,84
13/12/2022	PTRF		22-FRD	2476	0,00	393,20
13/12/2022	CHQ	64587359	11-CAIXA	1008	0,00	3 780,65
14/12/2022	TDEP	18			5 003,06	0,00
15/12/2022	PTRF		22-FRD	2014	0,00	21,73
15/12/2022	PTRF		22-FRD	2600	0,00	69,35
19/12/2022	RTRF		21-RECEB	0261	5 003,06	0,00
27/12/2022	PTRF		22-FRD	3167	0,00	1 533,67
28/12/2022	PTRF		22-FRD	2476	0,00	304,91
29/12/2022	PTRF		22-FRD	3215	0,00	112,79
29/12/2022	PTRF		267-INDEPENDENT	4633	0,00	225,00
29/12/2022	RTRF		21-RECEB	0280	5 063,81	0,00
30/12/2022	PTRF			3089	0,00	415,60
30/12/2022	RTRF		21-RECEB	0248	500,00	0,00
30/12/2022	RTRF		21-RECEB	0052	708,62	0,00
30/12/2022	RTRF		21-RECEB	0071	6 161,67	0,00
Total					23 940,22	7 436,91
Total Geral					23 940,22	7 442,91

Reconciliação bancária - 1204

Data de reconciliação: 2022-12-31

Saldo do Extrato: 25 794,77

Saldo Contabilístico: 25 794,77

Saldo não reconciliado: 0,00

Movimentos de diferença: 0,00

Balanceamento: 0,00

Observação: DEZEMBRO2022

Dt. Mov.	Documento	Movimento	Rubrica	Entidade	Débito	Crédito
Movimentos reconciliados						
02/12/2022	PTRF		22-FRD	3155	0,00	1 471,48
				Total	0,00	1 471,48
				Total Geral	0,00	1 471,48

Reconciliação bancária - 1211

Data de reconciliação: 2022-11-30

Saldo do Extrato: 205 952,81

Saldo Contabilístico: 205 952,81

Saldo não reconciliado: 0,00

Movimentos de diferença: 0,00

Balanceamento: 0,00

Observação: NOVEMBRO/2022

Dt. Mov.	Documento	Movimento	Rubrica	Entidade	Débito	Crédito
Movimentos reconciliados						
22/11/2022	RTRF			1159	20,87	0,00
				Total	20,87	0,00
				Total Geral	20,87	0,00

Reconciliação bancária - 1213

Data de reconciliação: 2018-1-31

Saldo do Extrato: 5 345,37

Saldo Contabilístico: 5 345,37

Saldo não reconciliado: 0,00

Movimentos de diferença: 0,00

Balanceamento: 0,00

Observação: Janeiro 2018

Dt. Mov.	Documento	Movimento	Rubrica	Entidade	Débito	Crédito
Movimentos reconciliados						
25/01/2018	TRF				0,00	15 000,00
				Total	0,00	15 000,00
				Total Geral	0,00	15 000,00



ASSOCIAÇÃO NACIONAL
MUNICÍPIOS
PORTUGUESES

AV. MARAÑO E SOUSA, 52
3004-511 COIMBRA
TEL: 239 404 434
FAX: 239 701 760 / 862
E-MAIL: ANMP@ANMP.PT
PESSOA COLECTIVA DE
UTILIDADE PÚBLICA
D. R. IIª SÉRIE Nº 276 DE 30.11.85
NIF: 501 627 413

RESUMO DOS MAPAS DE RECONCILIAÇÃO BANCÁRIA CARTÕES DE CRÉDITO			
CONTA	CARTÃO DE CRÉDITO	SALDO CONTABILÍSTICO	DATA
251113727	4400000003112	- 126,68 €	31/12/22
TOTAL SALDOS DO RAZAO		- 126,68 €	
TOTAL SALDOS BANCÁRIOS		- 126,68 €	

Coimbra, 31 de Dezembro de 2022

O Secretário Geral

O Técnico de Contas

Conferência de Movimentos 251113727 (01-01-2022 até 31-12-2022)

Valores em EUR

Data Contab.: 31-12-2023

Lançamento: 000 - Actual

Movimentos em todas as moedas

Data	Diário	N.º Diário	Descrição	Moeda	Débito	Crédito	Saldo	Doc. N.º	Doc. Estado
251113727 - BPI Corporate - 4400000003112000									
10/02/2022	3	20048	VFA N.º 104/2022	EUR		1.474,86	1.474.86 C	VFA	104 CONFERIDO
07/03/2022	4	30209	NPT N.º 99/2022	EUR	1.474,86		0.00	NPT	99 CONFERIDO
26/07/2022	3	70049	VFA N.º 361/2022	EUR		31,20	31.20 C	VFA	361 CONFERIDO
12/08/2022	3	80031	VFA N.º 362/2022	EUR		519,50	550.70 C	VFA	362 CONFERIDO
12/08/2022	3	80032	VFA N.º 363/2022	EUR		16,22	566.92 C	VFA	363 CONFERIDO
05/09/2022	4	90128	NPT N.º 318/2022	EUR	566,92		0.00 C	NPT	318 CONFERIDO
06/09/2022	3	90059	VFA N.º 364/2022	EUR		664,30	664.30 C	VFA	364 CONFERIDO
13/09/2022	3	90060	VFA N.º 365/2022	EUR		1.957,38	2.621.68 C	VFA	365 CONFERIDO
15/09/2022	3	90062	VNC N.º 26/2022	EUR	130,59		2.491.09 C	VNC	26 CONFERIDO
15/09/2022	3	90062	Estorno do documento A	EUR		130,59	2.621.68 C	VNC	26 CONFERIDO
15/09/2022	3	90063	VNC N.º 27/2022	EUR	130,59		2.491.09 C	VNC	27 CONFERIDO
30/09/2022	3	90061	VFA N.º 366/2022	EUR		77,24	2.568.33 C	VFA	366 CONFERIDO
06/10/2022	4	100064	NPT N.º 319/2022	EUR	2.695,01		126.68 D	NPT	319 CONFERIDO
Saldos anteriores					Totais do período				
<i>Conta</i>		0,00	0,00	0,00	<i>Conta</i>	4 997,97	4 871,29	126,68	D
<i>Conta/Estado:</i>		0,00	0,00	0,00	<i>Conta/Estado:</i>	0,00	0,00	0,00	
<i>Diferença:</i>		0,00	0,00	0,00	<i>Diferença:</i>	4 997,97	4 871,29	126,68	D
					Totais acumulados do período				
<i>Conta</i>					<i>Conta</i>	4 997,97	4 871,29	126,68	D
<i>Conta/Estado:</i>					<i>Conta/Estado:</i>	0,00	0,00	0,00	
<i>Diferença:</i>					<i>Diferença:</i>	4 997,97	4 871,29	126,68	D



---- CERTIDÃO DE SALDO E JUROS ----

Certifica-se que o saldo da conta de depósito à ordem nº 0255141652431 em nome de ASSOCIACAO N MUNICIPIOS PORTUGUESES era em 31 de Dezembro de 2022 de 741.575,75 EUR.
Foram pagos juros em 2022, na importância de 0,00 EUR,
aos quais foi deduzido IRC no valor de 0,00 EUR.

CAIXA GERAL DE DEPÓSITOS, SA
Gabinete de Empresas de Coimbra

3212

2023-02-08

Declaração Processada por Computador

Reconciliação bancária - 1208

Data de reconciliação: 2022-12-31	Saldo do Extrato: 741 575,75	Saldo Contabilístico: 741 575,75
Saldo não reconciliado: 0,00	Movimentos de diferença: 0,00	Balanceamento: 0,00
Observação: DEZEMBRO2022		

Dt. Mov.	Documento	Movimento	Rubrica	Entidade	Débito	Crédito
Movimentos reconciliados						
13/12/2022	PTRF		22-FRD	2248	0,00	7,35
13/12/2022	PTRF		22-FRD	2049	0,00	112,00
13/12/2022	PTRF		22-FRD	1006	0,00	176,60
13/12/2022	PTRF		11-CAIXA	1008	0,00	207,81
13/12/2022	PTRF		22-FRD	3068	0,00	221,40
13/12/2022	PTRF		22-FRD	3146	0,00	282,90
13/12/2022	PTRF		22-FRD	3246	0,00	294,00
13/12/2022	PTRF		22-FRD	2002	0,00	300,00
13/12/2022	PTRF		22-FRD	3229	0,00	307,50
13/12/2022	PTRF		22-FRD	2868	0,00	313,65
13/12/2022	PTRF		22-FRD	2217	0,00	409,18
13/12/2022	PTRF		22-FRD	3252	0,00	430,50
13/12/2022	PTRF		267-INDEPENDENT	4647	0,00	460,80
13/12/2022	PTRF		22-FRD	1002	0,00	935,75
13/12/2022	PTRF		22-FRD	2695	0,00	1 040,00
13/12/2022	PTRF		22-FRD	3182	0,00	1 286,39
13/12/2022	PTRF		22-FRD	2998	0,00	1 457,55
13/12/2022	PTRF		22-FRD	2862	0,00	3 476,84
13/12/2022	PTRF		22-FRD	2605	0,00	4 610,70
13/12/2022	PTRF		22-FRD	3198	0,00	4 981,50
15/12/2022	PTRF		2682-OCRED	4693	0,00	559,79
15/12/2022	PTRF		24-CGA	2452	0,00	758,89
15/12/2022	PTRF		24-IRS	2421	0,00	30 648,92
15/12/2022	PTRF		24-S.SOCIAL	2451	0,00	40 021,61
19/12/2022	PTRF		22-FRD	2993	0,00	2 685,59
30/12/2022	PTRF		22-FRD	FVD	0,00	35,63
31/12/2022	PTRF		26-VENCIMENTOS	0029	0,00	430,79
31/12/2022	PTRF		26-VENCIMENTOS	0021	0,00	705,00
31/12/2022	PTRF		26-VENCIMENTOS	0007	0,00	805,14
31/12/2022	PTRF		26-VENCIMENTOS	0050	0,00	852,66
31/12/2022	PTRF		26-VENCIMENTOS	0017	0,00	1 043,31
31/12/2022	PTRF		26-VENCIMENTOS	0020	0,00	1 137,46
31/12/2022	PTRF		26-VENCIMENTOS	0005	0,00	1 213,72
31/12/2022	PTRF		26-VENCIMENTOS	0002	0,00	1 257,19
31/12/2022	PTRF		26-VENCIMENTOS	0057	0,00	1 272,31
31/12/2022	PTRF		26-VENCIMENTOS	0047	0,00	1 299,04
31/12/2022	PTRF		26-VENCIMENTOS	0055	0,00	1 300,89
31/12/2022	PTRF		26-VENCIMENTOS	0053	0,00	1 404,23
31/12/2022	PTRF		26-VENCIMENTOS	0022	0,00	1 523,99
31/12/2022	PTRF		26-VENCIMENTOS	0044	0,00	1 579,37
31/12/2022	PTRF		26-VENCIMENTOS	0027	0,00	1 598,01
31/12/2022	PTRF		26-VENCIMENTOS	0054	0,00	1 613,50
31/12/2022	PTRF		26-VENCIMENTOS	0045	0,00	1 628,11
31/12/2022	PTRF		26-VENCIMENTOS	0038	0,00	1 669,10
31/12/2022	PTRF		26-VENCIMENTOS	0051	0,00	1 795,40
31/12/2022	PTRF		26-VENCIMENTOS	0037	0,00	1 885,48
31/12/2022	PTRF		26-VENCIMENTOS	0013	0,00	2 031,94
31/12/2022	PTRF		26-VENCIMENTOS	0023	0,00	2 035,30
31/12/2022	PTRF		26-VENCIMENTOS	0056	0,00	2 039,98

Reconciliação bancária - 1208

Data de reconciliação: 2022-12-31

Saldo do Extrato: 741 575,75

Saldo Contabilístico: 741 575,75

Saldo não reconciliado: 0,00

Movimentos de diferença: 0,00

Balanceamento: 0,00

Observação: DEZEMBRO2022

Dt. Mov.	Documento	Movimento	Rubrica	Entidade	Débito	Crédito
31/12/2022	PTRF		26-VENCIMENTOS	0012	0,00	2 175,94
31/12/2022	PTRF		26-VENCIMENTOS	0028	0,00	2 258,84
31/12/2022	PTRF		26-VENCIMENTOS	0043	0,00	2 842,20
31/12/2022	PTRF		26-VENCIMENTOS	0052	0,00	4 454,63
Total					0,00	139 876,38
Total Geral					0,00	139 876,38