



ASSOCIAÇÃO NACIONAL  
**MUNICÍPIOS**  
**PORTUGUESES**

## RELATÓRIO E CONTAS

EXERCÍCIO 2013

Em conformidade com as disposições legais e estatutárias em vigor, submete-se à apreciação de V. Exas., o Relatório de Gestão e Contas respeitantes ao exercício findo em 31 de Dezembro de 2013.

## **1. CARACTERIZAÇÃO DA ANMP E DA SUA ACTIVIDADE**

A Associação Nacional de Municípios Portugueses (ANMP) é uma entidade de direito privado e de mera utilidade pública tendo sido constituída através de escritura publica em 22 de Fevereiro de 1985.

A ANMP rege-se pelos seus Estatutos e subsidiariamente pelas competentes disposições do Código Civil. Pela sua natureza jurídica esta associação encontrava, até ao final do ano de 2009, o seu enquadramento contabilístico no Plano Oficial de Contabilidade – **POC**, atualmente revogado pelo Sistema de Normalização Contabilístico, com efeitos no exercício em análise.

A ANMP tem como fim geral a promoção, defesa, dignificação e representação do Poder Local e, em especial:

- A representação e defesa dos Municípios e das Freguesias perante os órgãos de soberania;
- A realização de estudos e projetos sobre assuntos relevantes do Poder Local;
- A criação e manutenção de serviços de consultadoria e assessoria técnico-jurídica destinada aos seus membros;
- O desenvolvimento de ações de informação dos Eleitos Locais e de formação e aperfeiçoamento profissional do pessoal da administração local;
- A troca de experiências e informações de natureza técnico-administrativa entre os seus membros;
- A representação dos seus membros perante as organizações nacionais ou internacionais.

## **Os membros da ANMP**

São membros da ANMP todos os Municípios Portugueses e Associações de Municípios que declarem aderir à Associação mediante deliberação do órgão executivo e aprovação pelo órgão deliberativo.

Nas realizações da ANMP poderão participar, sem direito a voto, representantes de autarquias ou coletividades territoriais afins de países de língua oficial portuguesa.

## **Os Órgãos da ANMP**

Os órgãos da Associação Nacional de Municípios Portugueses são:

- Congresso Nacional, órgão máximo composto por 3 delegados de cada Município;
- Conselho Geral, órgão deliberativo entre Congressos;
- Conselho Diretivo, órgão executivo;
- Conselho Fiscal, que tem por incumbência o controlo e fiscalização no domínio financeiro e patrimonial;
- Conselho Consultivo

## **Organização Interna**

A atividade diária da ANMP é desenvolvida a partir da Secretaria-Geral (sediada em Coimbra) onde funcionam os seguintes serviços:

- Gabinete de Apoio às Secções de Municípios e Organização Logística
- Gabinete de Comunicação Social e Relações Públicas
- Gabinete de Jurídico
- Gabinete de Relações Internacionais (Europa)
- Gabinete de Sistemas de Informação
- Contabilidade, Tesouraria, Património, Pessoal e Seguros
- Expediente e Arquivo

## **2. ACTIVIDADES DESENVOLVIDAS EM 2013**

### **2.1. NOTA INTRODUTÓRIA**

O mandato dos órgãos da Associação Nacional de Municípios portugueses (ANMP) teve origem no XVIII Congresso, evento realizado em Viseu, nos dias 4 e 5 de Dezembro de 2009, que teve por lema “Investir nas Pessoas. Desenvolver Portugal”. Tratou-se de um Congresso electivo, em que foram sufragados os eleitos locais membros dos órgãos da ANMP que tiveram por missão dirigir esta Associação no mandato 2009-2013.

Nesse Congresso foram aprovadas as Linhas Gerais de Actuação para o Mandato 2009-2013, instrumento fundamental para o enquadramento da actividade dos órgãos da ANMP, que se constituíram como o elemento basilar para a acção prosseguida por esta Associação.

Posteriormente, realizaram-se os XIX e XX Congressos, o primeiro de carácter não electivo e o segundo de carácter extraordinário, para, finalmente, em 23 de Novembro de 2013, se ter realizado o XXI Congresso, no qual foram eleitos os órgãos da ANMP para o mandato 2013-2017.

A actividade desenvolvida pela ANMP e pelos seus órgãos dirigentes foi assim balizada, essencialmente, pelos documentos produzidos e aprovados nos vários Congressos realizados e nos planos anuais de actividades aprovados.

O Plano de actividades para 2013 consagrava um conjunto de objectivos estratégicos para a ANMP, definindo ainda um conjunto de acções prioritárias e necessárias à sua concretização. Salienta-se, no entanto, que a actividade da ANMP em 2013 foi condicionada por dois factos: a realização de eleições autárquicas em Setembro, que levou a uma diminuição da actividade da ANMP nas acções concretas que envolviam os seus associados e, paralelamente, a preparação da realização do XXI Congresso, facto que obrigou a um trabalho suplementar dos serviços da ANMP e dos seus quadros na elaboração dos documentos para discussão e na logística do Congresso.

Um dos aspectos fundamentais do desenvolvimento da actividade da ANMP em 2013 e presente em todas as suas iniciativas foi o da defesa, promoção e dignificação do Poder Local, principalmente no que se refere à sua autonomia, princípio basilar da organização democrática do Estado e critério balizador da actuação municipal e do relacionamento com os poderes públicos.

Em tal âmbito a ANMP prosseguiu uma actividade de constante rastreio das medidas legislativas e administrativas que sejam emanadas dos órgãos de soberania, empenhando-se

com firmeza no encontrar de soluções para os problemas que se colocam aos Municípios e abrindo caminhos para a consensualização de soluções.

De igual modo participou activamente nas reuniões, grupos de trabalho e nas negociações com o Governo e com a Assembleia da República, tendo em vista a discussão dos assuntos mais relevantes para o Poder Local.

Salienta-se, também, que a ANMP realizou diversas reuniões com as Comunidades Intermunicipais, designadamente coordenando determinadas acções relativas ao QREN, estimulando-se o seu funcionamento, a sua acção e as suas actividades.

A ANMP promoveu também a elaboração de estudos sobre diversas temáticas de inquestionável relevo para as autarquias locais que se constituem de particular importância para a fundamentação das políticas a prosseguir em termos futuros.

Levaram-se também a efeito, periodicamente, a realização de iniciativas e debates sobre temas diversificados da gestão autárquica, com objectivos essencialmente informativos e de troca de experiências, bem como de natureza formativa, com a participação de eleitos locais, dirigentes da administração municipal, quadros técnicos e outros funcionários autárquicos, bem como outros convidados que, pela sua especialização ou experiência, contribuíram para o êxito de tais iniciativas.

O empenho e firmeza no trabalho realizado em defesa dos interesses do Poder Local permitiram que das negociações da ANMP com a Assembleia da República e Governo se tivessem registado avanços em múltiplas matérias, e minorados os impactos de outras. Mais adiante a elas faremos referência. A actividade desenvolvida obrigou à participação dos membros dos órgãos da ANMP em dezenas de reuniões, com constantes deslocações, daí resultando o possível prejuízo, não poucas vezes, dos órgãos municipais a que pertencem estes eleitos.

Especificamente, no que respeita à situação financeira dos Municípios, a ANMP acompanhou a execução do Programa de Apoio à Economia Local (PAEL), monitorizando a sua aplicação aos Municípios. Em matéria de finanças locais, no ano de 2013 foi discutida e aprovada na Assembleia da República uma nova Lei de Finanças Locais, o que implicou o desenvolvimento de um trabalho profundo por parte desta Associação.

Também o Memorando de Entendimento subscrito pelo Estado Português com o Fundo Monetário Internacional, Comissão Europeia e Banco Central Europeu continuou a exigir um trabalho profundo por parte ANMP. Com efeito, foram múltiplos os reflexos para as Autarquias Locais advenientes do Memorando de Entendimento, com a implementação de políticas e de medidas legislativas por parte do Estado que exigiram o acompanhamento e a actuação activas por parte da ANMP.

Também a discussão da Proposta de Lei (entretanto publicada – Lei n.º 75/2013, de 12 de Setembro) que estabelece o regime jurídico das autarquias locais, o estatuto das entidades intermunicipais, o regime de transferência e de delegação de competências e o regime do associativismo autárquico, diploma que tem profundos reflexos nas autarquias locais, levou a ANMP a empenhar-se em encontrar as soluções possíveis, que melhor pudessem servir os municípios e os serviços que estes prestam às populações.

Se os objectivos estratégicos a prosseguir pela ANMP são os que emanam dos seus Estatutos, a sua atenção focalizou-se, no entanto, em determinados temas que, pela sua importância para os cidadãos e para os municípios, foram considerados como fundamentais:

1. A revisão da Lei de Finanças Locais;
2. A reorganização administrativa territorial autárquica;
3. O estatuto do pessoal dirigente da administração local;
4. O diploma que estabelece o regime jurídico das autarquias locais, o estatuto das entidades intermunicipais, o regime de transferência e de delegação de competências e o regime do associativismo autárquico;
5. A reorganização do Mapa Judiciário;
6. O encerramento de serviços públicos;
7. A execução do Quadro de Referência Estratégica Nacional (QREN) 2007-2013;
8. A preparação do Quadro Financeiro Plurianual 2014-2020 (QFP);
9. O regime do sector empresarial local e das participações locais;
10. As questões ligadas à educação e à acção social;
11. As questões relativas ao ordenamento do território, à lei dos solos e ao regime jurídico da urbanização e edificação;
12. As questões relativas à eficiência energética;
13. As questões relativas à reestruturação dos sectores das águas e dos resíduos.

Ao nível da produção legislativa e no seu relacionamento com os órgãos de soberania com poderes legislativos, a ANMP emitiu parecer sobre muitos diplomas legais e regulamentares, tentando sempre esta Associação encontrar e possibilitar soluções para problemas correntes e de fundo e abrindo caminhos à consensualização de soluções.

O presente Relatório de Actividades não é minucioso ou exaustivo na análise do trabalho desenvolvido pela ANMP. Pretende unicamente sintetizar o que de mais importante foi feito neste período.

## **2.2. ACÇÕES DESENVOLVIDAS PELA ANMP.**

Durante o período em apreço a ANMP organizou e desenvolveu e colaborou em importantes iniciativas de carácter institucional, de que merecem particular destaque:

- Realização do XXI Congresso da ANMP;
- Encontro de Presidentes de Câmara;
- Realização de Seminário sobre desastres naturais;

Para além destas iniciativas de enorme relevo, a ANMP manteve a prática de promoção periódica de iniciativas e de debates sobre temas diversificados de gestão autárquica. No entanto, fazendo-se uma utilização massiva dos meios propiciados pelo recurso às novas tecnologias, reduziu-se significativamente o número de acções com a presença física dos intervenientes.

### **2.3. BREVE CARACTERIZAÇÃO DA ACTIVIDADE MAIS RELEVANTE QUE FOI DESENVOLVIDA.**

A principal esfera de acção da ANMP continua a residir na intervenção junto do Governo, da Assembleia da República e dos serviços da Administração Central, no sentido de melhor adequar as políticas e consequentemente a legislação e a regulamentação às necessidades das autarquias locais e das populações. Neste âmbito, a ANMP formulou propostas diversas ao Governo e emitiu dezenas de pareceres sobre propostas de diplomas legais. De seguida apontam-se algumas das matérias, de forma muito resumida, em que a ANMP interveio.

#### **2.3.1. Audição da ANMP.**

Tem-se verificado, de forma muito usual, que os pareceres sobre projectos de diplomas legais que são solicitados à ANMP, nos termos da lei, são formulados de forma que geram grandes dificuldades e constrangimentos, podendo mesmo, em certos casos, inviabilizar uma resposta por parte desta Associação. Com efeito, muitas das solicitações consignam prazos extremamente curtos para a resposta da ANMP e são efectuadas mesmo por dirigentes dos serviços da Administração Central. Noutras situações, pretende-se dispensar a audição da ANMP, aduzindo-se o facto de ter sido ouvido um representante desta Associação num órgão consultivo de um qualquer organismo.

Por isso, a ANMP propôs ao Governo medidas nesta matéria, tendo em vista assegurar que a audição sobre os projectos de diplomas legais seja dotada de eficácia e eficiência.

#### **2.3.2. Portugal 2020 e QREN.**

O trabalho desenvolvido pela ANMP revelou-se assim fundamental para que este processo tivesse os avanços significativos, que inegavelmente foram alcançados. Nomeadamente, a acção da ANMP passou pelas seguintes acções:

- Definição da estratégia e prioridades municipais;
- Análise e tratamento da documentação e regulamentação comunitária;
- Discussão e elaboração de pareceres sobre a regulamentação geral e específica;
- Dinamização dos municípios e entidades intermunicipais na discussão e construção dos quadros comunitários;
- Elaboração de pareceres a alterações regulamentares;

- Apoio aos representantes da ANMP nas Comissões de Acompanhamento dos Programas Operacionais;
- Coordenação e suporte dos representantes executivos nos Programas Operacionais Regionais;
- Monitorização da execução dos programas, especialmente no que se refere aos promotores do perímetro municipal;
- Implementação de acordos com o Governo, no sentido de agilizar a criação de parecerias territoriais;
- Acompanhamento de formas de financiamento complementares;
- Recolha de contributos e propostas no sentido da agilização, simplificação e desburocratização na gestão de fundos.

### **2.3.3. Finanças Locais.**

A ANMP acompanhou a preparação e discussão da nova Lei de Finanças Locais, entretanto publicada, tendo formulado propostas no sentido da melhoria em termos de princípios e de conteúdos técnicos.

A ANMP avalia negativamente o conteúdo da lei, razão pela qual fará propostas no sentido da sua alteração.

### **2.3.4 Energia e explorações mineiras.**

Continuando o trabalho desenvolvido em anos anteriores, a ANMP tem acompanhado as alterações efectuadas ao nível do sector eléctrico nacional, ciente da importância de que tal matéria tem para os Municípios.

Nomeadamente, a ANMP acompanhou e/ou elaborou propostas nas seguintes áreas temáticas:

- Documento de Referência para a Eficiência Energética da Iluminação Pública;
- Certificação Energética de Edifícios e Qualidade do Ar Interior;
- Projeto Eco.AP para edifícios públicos;
- Sistema Eléctrico Nacional;
- Plano de Promoção da Eficiência no Consumo de Energia Eléctrica.

No que se relaciona com os centros electroprodutores, a ANMP acompanhou e/ou elaborou propostas nas seguintes áreas temáticas:

- Implementação do protocolo entre a ANMP e a EDP (ano II);
- Revisão dos critérios de distribuição da Derrama (regulamentação da Lei de Finanças Locais);
- Compensação aos Municípios pelos impactos decorrentes da instalação de centros electroprodutores (rendas);
- Inquérito sobre compensação aos municípios pelos impactos decorrentes da instalação de mini-hídricas;



No que se refere às explorações mineiras, a ANMP apresentou propostas para a revisão dos critérios de distribuição da Derrama (regulamentação da Lei de Finanças Locais), bem como para a compensação aos Municípios pelos impactos decorrentes da instalação de explorações mineiras.

### **2.3.5. Águas e resíduos.**

A ANMP elaborou e apresentou propostas nas seguintes temáticas:

- Fundo de Equilíbrio Tarifário;
- Reestruturação do sector das águas e dos resíduos;
- PERSU 2020 | Plano Estratégico de Resíduos Sólidos Urbanos;
- Privatização da EGF;
- Revisão da Lei Orgânica da ERSAR;
- Alteração à Lei de Delimitação de Sectores;
- Revisão do regime jurídico dos serviços municipais de gestão de águas e resíduos;
- Revisão do regime jurídico dos serviços multimunicipais de gestão de águas e resíduos

### **2.3.6 Ordenamento do Território, Urbanismo e Ambiente**

A ANMP tem acompanhado e participado nas discussões mais relevantes relativas a estas temáticas.

A ANMP participou também nas principais discussões relativas à Proposta de Lei de Bases da Política de Solo, de Ordenamento do Território e Urbanismo cujo teor, por não ir a encontro dos pressupostos colocados por esta Associação, mereceu a discordância da ANMP. Entendeu a ANMP que Portugal não precisa de mais leis nos domínios em apreço, pelo contrário, Portugal precisa desesperadamente de estabilidade legislativa. Com excepção da “velha” Lei dos Solos, o edifício legislativo é recente e tem sido alterado demasiadas vezes. Não pode o País assistir à tentação de cada Governo querer deixar novas leis, alterando e desestabilizando continuamente o quadro normativo que nos rege.

No que concerne à área do urbanismo, a ANMP tem acompanhado de perto as alterações legais que têm sido introduzidas no ordenamento jurídico, discutindo e analisando os respectivos diplomas, no sentido da sua adequação aos problemas específicos dos Municípios. Salienta-se, nesta temática, a alteração ao regime jurídico do “licenciamento zero”, que contou com participação crítica da ANMP, tendo por objectivo a melhoria da sua redacção final e o projecto de alteração ao regime jurídico da urbanização e edificação.

## **2.4. GRUPOS DE TRABALHO EM QUE A ANMP PARTICIPOU.**

A ANMP participou em inúmeros Grupos de trabalho sobre matérias atinentes às autarquias locais, dos quais se salientam:

- Comissão de Acompanhamento do Programa de Actividades de Enriquecimento Curricular;
- GEVPAL;
- Comissão de Revisão da Lei dos Baldios;
- Comissão de Acompanhamento do Regulamento Contra Incêndios em Edifícios;
- Grupo de Trabalho para a Implementação do Plano Sectorial das Tecnologias de Informação na Administração Local;
- Comissão para o Acompanhamento da Reforma do Arrendamento Urbano;
- Grupo para a Criação de um Modelo para as retenções Serviço Nacional de Saúde;
- Grupo de Trabalho para Revisão do Código das Expropriações;
- Grupo para a Implementação da Estratégia para Pessoas sem Abrigo;
- Grupo de Trabalho para preparação FEEI 2014-2020. Área das acessibilidades.
- Grupo de Trabalho para as Infra-Estruturas de Elevado Valor Acrescentado.

## **2.5. REUNIÕES DESCENTRALIZADOS DO CONSELHO DIRECTIVO.**

Neste período temporal realizaram-se várias reuniões descentralizadas do Conselho Directivo, que decorreram, não como é habitual na sede da ANMP, em Coimbra, mas antes em diversas regiões do País.

Tais reuniões pelo País procuraram enfatizar e alertar para os problemas críticos porque passam tais zonas, exigindo-se a criação das condições que possam inverter o quadro existente.

## **2.6. PARECERES JURÍDICOS.**

Paralelamente foram solicitados pareceres a consultores jurídicos sobre questões candentes, tendo os mesmos sido disponibilizados aos associados. Salientam-se:

- Pedro Costa Gonçalves – Violação do princípio constitucional da autonomia local pelas regras de utilização obrigatória do aumento de receita do IMI, nos termos dos n.ºs 4, 5 e 6 do artigo 96.º da Lei n.º 66-B/2012, de 31 de Dezembro, que aprova o Orçamento de Estado para 2013;
- Eduardo Paz Ferreira - Da inconstitucionalidade da Proposta de Lei n.º 122/XII/2.ª — Lei das Finanças Locais;
- Gomes Canotilho - Proposta de Lei nº 104/XII - estabelece o regime jurídico das autarquias locais, o estatuto das entidades intermunicipais, o regime de transferência e de delegação de competências e o regime do associativismo autárquico
- Gomes Canotilho – Reestruturação dos sectores das águas e dos resíduos.

## **2.7. INQUÉRITOS FORMULADOS AOS MUNICÍPIOS.**

No ano de 2013 a ANMP solicitou aos municípios o preenchimento de diversos inquéritos, que foram sendo actualizados, e que serviram, em grande parte, de suporte e de fundamento para as conversações e negociações com o Governo.

## **2.8. PROJECTOS DISPONIBILIZADOS AOS MUNICÍPIOS.**

A ANMP produziu regulamentos-tipo, sobre matérias relevantes para os municípios, que foram remetidos às Câmaras Municipais. Destacamos:

- Actividade de Comércio a Retalho não Sedentária exercida por feirantes e por vendedores ambulantes;
- Taxa da protecção Civil;
- Taxa de Ocupação Turística;
- Regimentos da Assembleia Municipal e Câmara Municipal;
- Modelos Tipo para Fornecimento de Energia Eléctrica (peças de procedimento pré-contratual e programa de procedimento e caderno de encargos para concurso público).

## **2.9. RELAÇÕES INTERNACIONAIS.**

Neste período temporal salientam-se as seguintes iniciativas e acções:

Relativamente ao processo de apoio à descentralização administrativa e institucionalização do Poder Local em Timor-Leste:

- Assinatura de Aditamento ao Acordo de Cooperação celebrado a 6 de Dezembro de 2009 entre a ANMP e o Governo da República Democrática de Timor-Leste (Lisboa, 21 de Março de 2013);
- Participação da ANMP e de vários Municípios na “Conferência internacional sobre a Descentralização Administrativa e o Poder Local”, (Dili, 28 e 29 de Maio de 2013);

No que se refere à visita de Pós-Monitorização do Congresso, do Conselho da Europa, a Portugal – Nova Lei das Finanças Locais (Lisboa, 6 de Setembro de 2013):

- A ANMP apresentou à Comissão de Monitorização do Congresso dos Poderes Locais e Regionais do Conselho da Europa um pedido de acompanhamento e monitorização da nova Lei das Finanças Locais, solicitando àquela “...uma posição condenatória firme face à ostensiva violação dos princípios e normas constantes da Carta Europeia da Autonomia Local, também subscrita sem reservas pelo Estado português”.
- Neste contexto, e na sequência da Recomendação 323 do Congresso sobre a “Democracia Local e Regional em Portugal”, aquela Comissão reuniu, separadamente, em Lisboa, com o Secretário de Estado da Administração Local e com a ANMP.

No que concerne à constituição da nova Delegação Municipal Portuguesa ao Comité das Regiões, na sequência do processo eleitoral autárquico, a ANMP indicou ao Governo, para nomeação junto do Conselho Europeu, a composição da nova Delegação Municipal ao Comité das Regiões da União Europeia.

## **2.10. ANMP – ÓRGÃOS E SERVIÇOS**

### **2.10.1 FUNCIONAMENTO DOS ÓRGÃOS**

Neste período temporal, o Conselho Directivo teve 17 reuniões.

Para além destas reuniões, alguns dos membros do Conselho Directivo participaram em centenas de outras reuniões (do Conselho Geral e com outras entidades e instituições de carácter político, económico, social, cultural e sócio-profissional).

O Conselho Geral reuniu 3 vezes neste período e o Conselho Fiscal 1 vez.

### **2.10.2 SECÇÕES DE MUNICÍPIOS**

A ANMP tem em funcionamento as seguintes Secções de Municípios:

- Secção de Municípios com Áreas Protegidas;
- Secção de Municípios de Montanha;
- Secção de Municípios com Actividade Piscatória e Portos;
- Secção de Municípios com Termas;
- Secção de Municípios com Museu;
- Secção de Municípios com Actividade Taurina;
- Secção de Municípios com Barragens
- Secção de Municípios com Corpos de Bombeiros da Administração Local.

O funcionamento das Secções incluiu reuniões das respectivas Mesas, realização de reuniões plenárias, análise e elaboração de pareceres e de documentos diversos nos domínios das respectivas temáticas e outras iniciativas alargadas a outros Municípios e instituições várias.

### **12.10.3 SERVIÇOS**

Os serviços da ANMP – Secretaria-Geral - continuam a funcionar com uma estrutura leve e operacional, recorrendo a consultadorias e assessorias externas especializadas, quando necessárias. Na ANMP trabalham 25 pessoas a tempo inteiro, sendo 2 com funções de chefia, 13 quadros técnicos, 8 administrativos e 2 auxiliares.

A Secretaria-Geral é formada pelos Gabinetes Jurídico, de Finanças Locais, de Relações Internacionais, de Comunicação Social, de Projectos Especiais e de Apoio às Secções, de Informática e Contabilidade e Tesouraria, para além da delegação da ANMP em Lisboa.

Como referências estatísticas, menciona-se que neste ano foram emitidas cerca de 200 informações jurídicas para os Municípios associados. Foram enviados 2000 ofícios e cerca de 200 circulares. Privilegiou-se, nesta fase do mandato, o envio em suporte digital de grande parte destes documentos, reduzindo-se, de tal forma, significativamente, o consumo de papel, com ganhos financeiros mas sobretudo ambientais.

O Gabinete Jurídico continua a prestar as informações jurídicas que os associados solicitam, sendo certo que o seu número tem crescido significativamente, e atendeu cerca de 3200 chamadas telefónicas dos associados.

Na área da Comunicação Social, continuaram a ser prosseguidas acções de relacionamento institucional com editores e jornalistas dos diversos órgãos de imprensa, rádio e televisão, tendo em vista uma permanente atenção daqueles em relação à ANMP e sua actividade. Paralelamente deu-se continuidade ao trabalho de leitura, audição e visionamento de peças jornalísticas com tratamento e sistematização de recortes e outros registos noticiosos.

O Gabinete de Comunicação Social envia, ainda, sobre as matérias mais importantes, flash news aos eleitos locais.

Entretanto, na área da comunicação e imagem, a ANMP tem recorrido a serviços de uma empresa qualificada.

No site da ANMP na Internet procurou-se manter e alargar a aposta em áreas de informação relevante para o poder local, em especial através de dados, indicadores, documentos ou pareceres, que a ANMP entenda divulgar e que se considerem de utilidade para os seus associados ou a sociedade em geral. O número de utilizadores de informação disponibilizada pela ANMP via Internet tem crescido também todos os anos.

No espaço de informação dedicada a todos os Municípios os dados disponibilizados tiveram como princípios orientadores a informação estar disponível para a generalidade dos Municípios e a permanente actualização desta, de forma a tornar a sua utilização credível.

Continua a destacar-se a disponibilização de:

- Lista dos endereços electrónicos e página web dos Municípios;
- Indexação dos Municípios por Divisão administrativa com a respectiva visualização gráfica;
- Fundos Municipais e indicadores utilizados no seu cálculo;
- Geminações;
- Resultados Eleitorais;
- Indexação das Freguesias por distrito e Município;
- Bases de dados jurídica;
- Informações jurídicas descaracterizadas.

Com os dados disponíveis, pretende-se também fornecer informação sobre os Municípios, respondendo a questões como o nome do Presidente da Câmara e Assembleia, o endereço, telefone e fax, a população ou área; em caso algum, esta informação se propôs substituir o servidor de cada Município e, sempre que o Município dispôs do seu próprio espaço de informação, estabeleceu-se a ponte para o respectivo 'site' onde essa informação pudesse ser aprofundada.

No espaço de informação e divulgação das actividades continuou-se a divulgar a actividade da ANMP, promovendo:

- A divulgação dos eventos promovidos pela ANMP – Congressos, Seminários, Encontros, procurando-se deste modo, facilitar a comunicação com os interessados, divulgando modos de inscrição, programas e outros dados considerados relevantes no âmbito do evento;
- O desenvolvimento de projectos específicos;
- A publicação electrónica de documentos – tornando acessível, através da Internet, documentos (pareceres, protocolos, referências jurídicas), em zonas de acesso aberto ou nas áreas restritas aos associados, procura-se, em complemento dos meios convencionais, prestar um melhor apoio aos associados.

#### **2.10.4 GESTÃO ECONÓMICA E FINANCEIRA**

A principal receita da ANMP continua a ser a quotização dos associados, continuando as despesas mais relevantes a ser com o Pessoal e o Funcionamento dos Serviços.

Através de indicadores que constam da conta de gerência aprovada, é possível analisar a sua gestão financeira. O Tribunal de Contas tem apreciado as contas de gerência desta Associação, tendo o Conselho Fiscal salientado a boa gestão da ANMP e emitido o seu parecer favorável à actividade desenvolvida.

### 3. ANÁLISE ECONÓMICO-FINANCEIRA

#### RENDIMENTOS

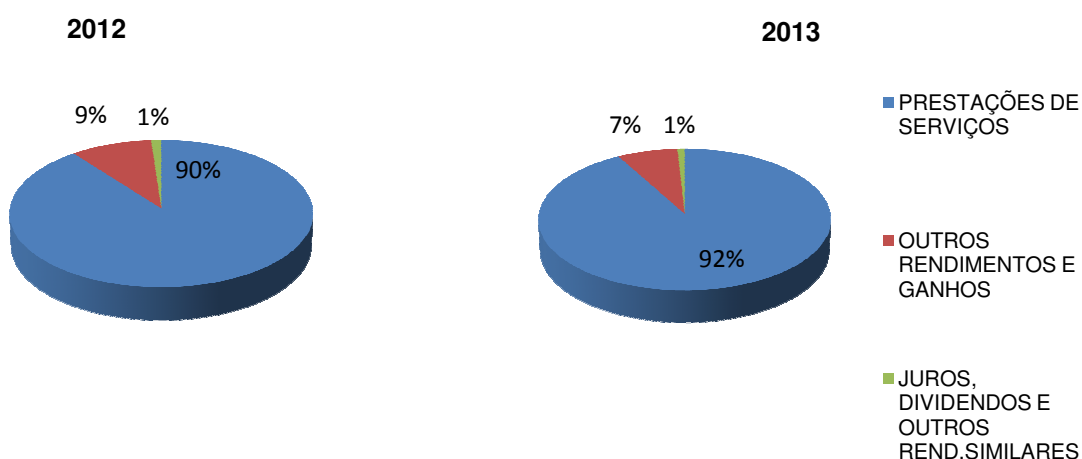
Euros

Rubricas	2013 (b)	2012 (a)
Prestações de Serviços	1.625.460,00	1.547.710,00
Outros rendimentos e ganhos	115.587,53	160.553,28
Juros, dividendos e outros rendimentos similares	15.200,33	19.528,91
<b>Total</b>	<b>1.756.247,86</b>	<b>1.727.792,19</b>

Os rendimentos da ANMP incluem:

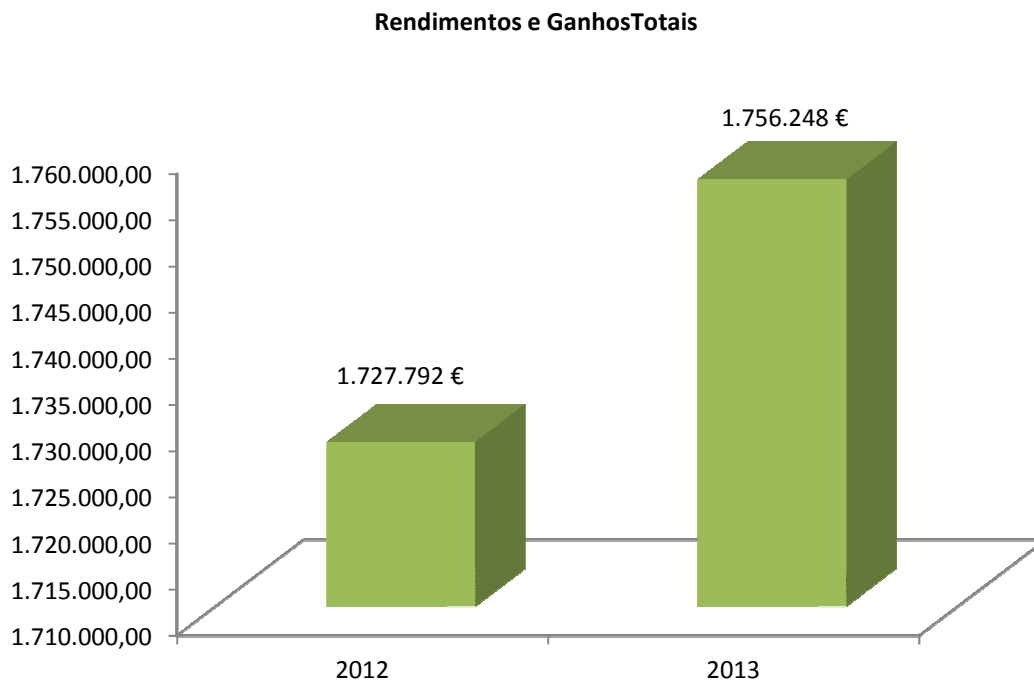
- Rendimentos de quotizações de associadas, inscrições em congressos, seminários e outras organizações da ANMP
- Rendimentos provenientes de outros proveitos suplementares tais como apoios recebidos para a realização de eventos e outras iniciativas da ANMP
- Rendimentos provenientes de juros de depósitos à ordem e a prazo;
- Rendimentos relacionados com exercícios findos

#### COMPOSIÇÃO DOS RÉDITOS



As quotizações dos associados representam quase a totalidade dos recursos que a ANMP dispõe para financiar a sua atividade. Os outros rendimentos e ganhos obtidos em 2013, referem-se essencialmente a apoios auferidos no âmbito do XXI Congresso da ANMP.

### Evolução dos rendimentos e ganhos face a 2012



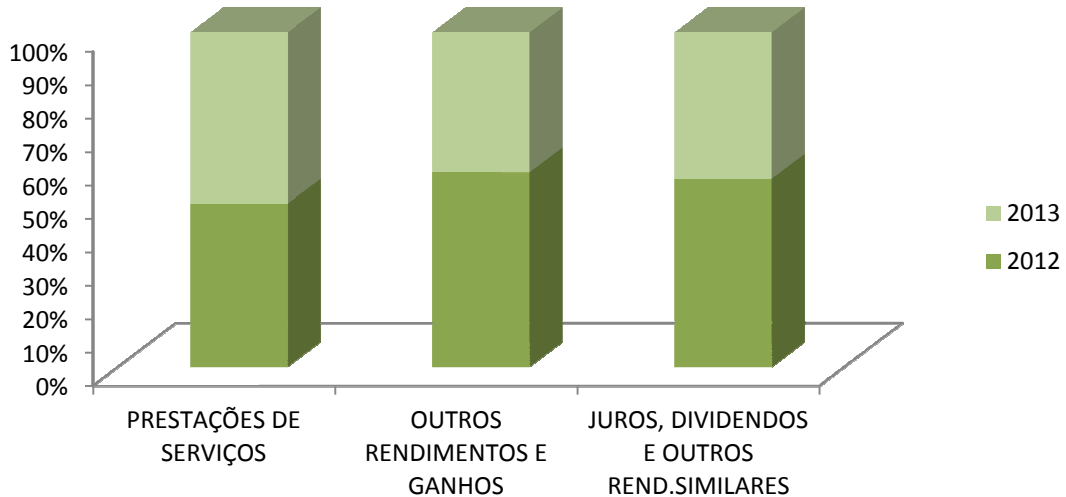
Os rendimentos e ganhos totais da ANMP sofreram um acréscimo de cerca de 2% relativamente ao ano de 2012, justificado por um aumento de 5% de quotizações pagas pelos associados face ao ano anterior.

Houve no entanto um decréscimo dos ganhos suplementares relacionado com apoios financeiros obtidos no âmbito do XXI Congresso da ANMP e por uma ligeira diminuição dos ganhos financeiros obtidos e decorrentes de depósitos bancários.

Esta dinâmica pode ser observada através da figura que abaixo se apresenta:



### Alterações na composição dos rendimentos e ganhos face a 2012

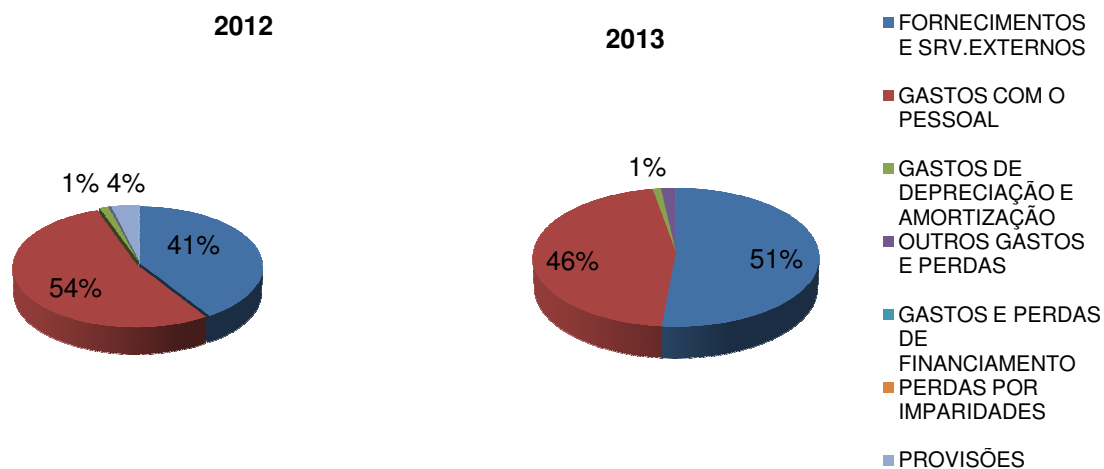


### GASTOS

Em 2013 os Gastos Totais da ANMP cifraram-se em 1.614.458,32 euros.

Rubricas	2013 (b)	2012 (a)	Varição (b/a)
Fornecimentos e Serviços Externos	831.212,75	583.596,47	42%
Gastos com o Pessoal	738.194,43	766.610,58	-4%
Gastos de Depreciação e Amortização	15.872,37	18.517,32	-14%
Outros Gastos e Perdas	28.318,40	2.981,06	850%
Gastos e Perdas de Financiamento	860,37	721,20	19%
Perdas por Imparidade		--	.
Provisões		54.850,69	
<b>Total</b>	<b>1.614.458,32</b>	<b>1.427.277,32</b>	<b>13%</b>

## COMPOSIÇÃO DOS GASTOS



### Recursos humanos

Para este montante contribuíram com grande expressão os Custos com Pessoal que no final do ano somavam 738.194,43 euros.

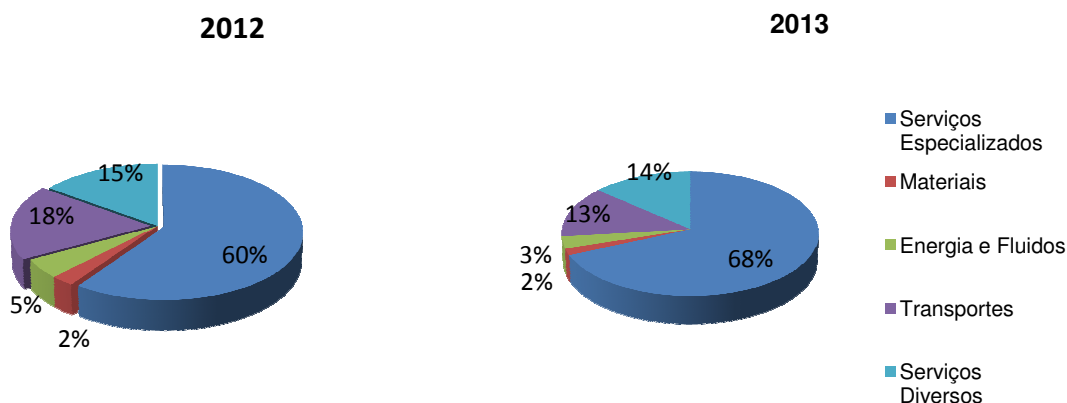
No âmbito dos serviços de higiene, segurança e saúde no trabalho, foram realizados exames e consultas médicas aos funcionários da ANMP.

### Número de pessoas ao serviço em 2013

CATEGORIA PROFISSIONAL	NÚMERO
Dirigentes	5
Técnicos Superiores	8
Assistentes Técnicos	9
Assistentes Operacionais	2
<b>TOTAL</b>	<b>24</b>

## Fornecimentos e Serviços Externos

### Composição da Rubrica Fornecimento e Serviços Externos



Os Fornecimentos e Serviços Externos, atingiram, em 2013, o valor de 831.212,75 Euros.

A rubrica com maior expressão, de cerca de 68% do total dos gastos, é a relativa aos Serviços Especializados que se espelham essencialmente nos honorários pagos a terceiros pela elaboração de estudos e emissão de pareceres relacionados e colaboração no âmbito das atividades estatutárias desenvolvidas pela ANMP.

Os restantes custos de FSE referem-se:

- A gastos efetuados com reuniões com entidades oficiais nacionais e internacionais e que, de acordo com a nova classificação SNC, estão incluídos na rubrica Transportes.
- À aquisição de materiais, energia e fluidos (combustíveis) necessários para cobrir necessidades de funcionamento;
- Outros Serviços contratados na prossecução das atividades desta Associação.

Assim compostos, os Fornecimentos e Serviços Externos representam 51% do total dos compromissos assumidos pela ANMP em 2013.

### Aprovisionamento

As compras efetuadas pela ANMP seguem as regras estabelecidas pelo Código da Contratação Pública e obedecem aos normativos consagrados pela Lei dos Compromissos e

Pagamentos em Atraso (LCPA), classificando-se, neste âmbito, como uma entidade sem pagamentos em atraso.

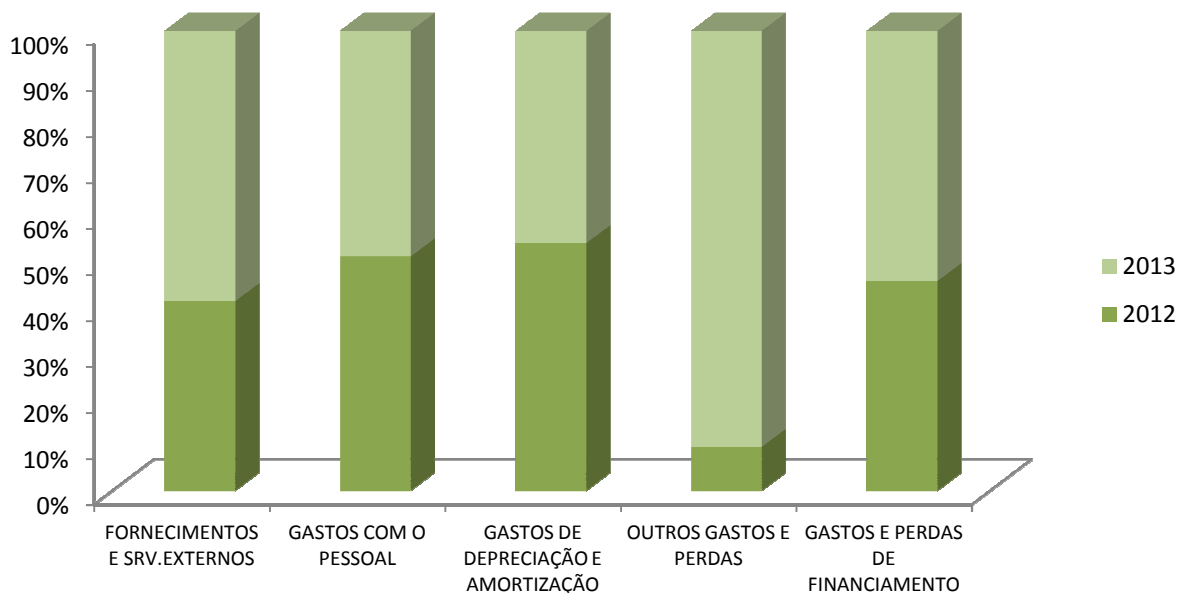
### Juros e Gastos Similares suportados

A ANMP não recorreu a qualquer empréstimo bancário, pelo que os custos financeiros, no valor de 860,37 euros, e assumidos por esta associação, referem-se, nomeadamente, a comissões e encargos de locação cobrados ao longo do ano.

### Outros Gastos e Perdas

Cumpra ainda salientar que o acréscimo com a rubrica Outros Gastos e Perdas está relacionado com a alienação de um ativo tangível, correções relativas a exercícios anteriores e com a cooperação com países CPLP.

**Alterações na composição dos gastos face a 2012**



## Resultado

Do confronto de rendimentos e gastos acima analisados, obtém-se um resultado positivo de 141.789,54 euros, conforme mapa abaixo.

euros

Rubricas	2013	2012
Rendimentos	1.756.247,86	1.727.792,19
Gastos	1.614.458,32	1.427.277,32
<b>Resultado antes do Imposto</b>	<b>141.789,54</b>	<b>300.514,87</b>

Da leitura dos gráficos que ilustram as variações ocorridas nos custos da ANMP, e também observadas no mapa de Demonstrações de Resultados, verifica-se que houve um acréscimo global do nível de gastos de cerca de 13% para um nível de receita de mais 2% face ao ano anterior, originado pela diminuição de quotizações em dívida por parte dos associados da ANMP.

## ANEXO AO BALANÇO E DEMONSTRAÇÃO DE RESULTADOS

### 1 – IDENTIFICAÇÃO DA ENTIDADE:

#### 1.1. Designação da entidade

Associação Nacional de Municípios Portugueses

#### 1.2. Sede

Rua Marnoco e Sousa, n.º 52, em Coimbra

#### 1.3. NIPC

501 627 413

#### 1.4. Natureza da Actividade

A Associação Nacional de Municípios Portugueses (ANMP) é uma entidade de direito privado e de mera utilidade pública tendo sido constituída em 22 de Fevereiro de 1985. A ANMP tem como fim geral a promoção, defesa, dignificação e representação do Poder Local.

#### 1.5. Sempre que não exista outra referência os montantes encontram-se expressos em unidades de euro.

## **2 – REFERENCIAL CONTABILÍSTICO DE PREPARAÇÃO DAS DEMONSTRAÇÕES FINANCEIRAS**

### **1.1. Referencial Contabilístico de Preparação das Demonstrações Financeiras**

As demonstrações financeiras foram preparadas de acordo com o Sistema de Normalização Contabilística (SNC), aprovado pelo Decreto-Lei n.º 158/2009, de 13 de Julho de 2010, face ao previsto no n.º 2 do art.º 3.º desse diploma, no disposto das normas contabilísticas e de relato financeiro (NCRF), aprovadas pelo Aviso n.º 15655/2009, de 7 de Setembro, com as consequentes adaptações em função das necessidades de relato financeiro (NCFR) da ANMP.

### **1.2. Indicação e justificação das disposições do SNC que, em casos excecionais, tenham sido derogadas e dos respetivos efeitos nas demonstrações financeiras, tendo em vista a necessidade de estas darem uma imagem verdadeira e apropriada do ativo, do passivo e dos resultados da entidade.**

No presente exercício não foram derogadas quaisquer disposições do SNC.

### **1.3. Indicação e comentário das contas do Balanço e da Demonstração de Resultados cujos conteúdos não sejam comparáveis com os do exercício anterior**

Os valores constantes das demonstrações financeiras do período findo em 31 de Dezembro de 2012 são comparáveis em todos os aspetos significativos com os valores do exercício de 2013;

## **3 – PRINCIPAIS POLÍTICAS CONTABILÍSTICAS**

### **3.1. Bases de mensuração usadas na preparação das demonstrações financeiras**

As demonstrações financeiras anexas foram elaboradas a partir dos livros e registos contabilísticos da ANMP, de acordo com as normas contabilísticas e de relato financeiro.

## **ACTIVOS FIXOS TANGÍVEIS**

Os ativos fixos tangíveis adquiridos até 1 de Janeiro de 2009 (*data de transição para NCRF*), encontram-se registados ao seu custo de aquisição de acordo com os princípios contabilísticos geralmente aceites em Portugal até àquela data, deduzido das amortizações acumuladas e de perdas por imparidade.

Os ativos fixos tangíveis adquiridos após aquela data encontram-se registados ao custo de aquisição, deduzido das correspondentes depreciações e das perdas por imparidade acumuladas.

As depreciações são calculadas, após a data em que os bens estejam disponíveis para serem utilizados, pelo método da linha reta em conformidade com o período de vida útil estimado para cada grupo de bens.

As despesas de conservação e reparação que não aumentem a vida útil dos ativos nem resultem em benfeitorias ou melhorias significativas nos elementos dos ativos fixos tangíveis são registadas como gastos do exercício em que ocorrem.

As mais ou menos-valias resultantes da venda ou abate do ativo fixo tangível são determinadas como a diferença entre o preço de venda e o valor líquido contabilístico na data de alienação ou abate, sendo registadas na Demonstração dos resultados nas rubricas Outros rendimentos e ganhos ou Outros gastos e perdas.

### ***LOCAÇÕES (NCRF 9)***

Os contratos de locação são classificados como locações financeiras se, através deles, forem transferidos substancialmente todos os riscos e vantagens inerentes à propriedade do ativo e como locações operacionais se, através deles, não forem transferidos substancialmente todos os riscos e vantagens inerentes à posse do ativo.

A classificação das locações em financeiras ou operacionais depende da substância da transação e não da forma do contrato.

Os ativos fixos tangíveis adquiridos mediante contratos de locação financeira, bem como as correspondentes responsabilidades, são contabilizados reconhecendo os ativos fixos tangíveis e as depreciações acumuladas correspondentes e as dívidas pendentes de liquidação de acordo com o plano financeiro contratual. Adicionalmente, os juros incluídos no valor das rendas e as depreciações dos ativos fixos tangíveis são reconhecidos como gastos na Demonstração dos resultados do exercício a que respeitam.

Nas locações consideradas como operacionais, as rendas devidas são reconhecidas como gastos na Demonstração dos resultados numa base linear durante o período do contrato de locação.

### ***IMPARIDADE DE ACTIVOS (NCRF 12)***

À data do Balanço é efetuada uma avaliação da existência objetiva de imparidades das quais resulte, nomeadamente, um impacto adverso decorrente de eventos ou alterações de circunstâncias que indiquem que o valor pelo qual os ativos se encontram reconhecidos possa não ser recuperável.

Sempre que a quantia escriturada do ativo for superior à sua quantia recuperável, deve ser reconhecida uma perda por imparidade, registada de imediato na Demonstração dos resultados na rubrica de Perdas por imparidade.

### **RÉDITO (NCRF 20)**

O rédito é valorizado pelo justo valor da contraprestação recebida ou a receber.

O rédito proveniente da venda de bens é reconhecido quando todas as seguintes condições são satisfeitas:

- Todos os riscos e vantagens da propriedade dos bens foram transferidos para o comprador;
- A Entidade não mantém qualquer controlo sobre os bens vendidos;
- O montante do rédito pode ser valorizado com fiabilidade;
- É provável que benefícios económicos futuros associados à transação fluam para a Entidade;
- Os custos suportados ou a suportar com a transação podem ser valorizados com fiabilidade.

O rédito proveniente das prestações de serviços é reconhecido, líquido de impostos, pelo justo valor do montante a receber.

O rédito proveniente da prestação de serviços é reconhecido com referência à fase de acabamento da transação à data de relato, desde que todas as seguintes condições sejam satisfeitas:

- O montante do rédito pode ser mensurado com fiabilidade;
- É provável que benefícios económicos futuros associados à transação fluam para a Entidade;
- Os custos suportados ou a suportar com a transação podem ser valorizados com fiabilidade;
- A fase de acabamento da transação à data de relato pode ser valorizada com fiabilidade.

O rédito de juros é reconhecido utilizando o método do juro efetivo, desde que seja provável que benefícios económicos fluam para a Entidade e o seu montante possa ser valorizado com fiabilidade.



### ***EFEITOS DE ALTERAÇÕES EM TAXAS DE CÂMBIO (NCRF 23)***

As transações em moeda estrangeira são convertidas para a moeda funcional à taxa de câmbio da data da transação.

À data de fecho é efetuada a atualização cambial de saldos (itens monetários) em aberto, aplicando a taxa de câmbio em vigor a essa data. As diferenças de câmbio, favoráveis e desfavoráveis, originadas pelas diferenças entre as taxas de câmbio em vigor na data das transações e as vigentes na data das cobranças, dos pagamentos ou à data do Balanço, são registadas como rendimentos e/ou gastos na Demonstração dos resultados do exercício na rubrica de ganhos/perdas cambiais.

### ***INSTRUMENTOS FINANCEIROS***

Os instrumentos financeiros encontram-se valorizados de acordo com os seguintes critérios:

#### **Associados e outras dívidas de terceiros**

As dívidas de associados ou de outros terceiros são registadas pelo seu valor nominal dado que não vencem juros e o efeito do desconto é considerado imaterial.

#### **Fornecedores e outras dívidas a terceiros**

As dívidas a fornecedores ou a outros terceiros são registadas pelo seu valor nominal dado que não vencem juros e o efeito do desconto é considerado imaterial.

#### **Periodizações**

As transações são contabilisticamente reconhecidas quando são geradas, independentemente do momento em que são recebidas ou pagas. As diferenças entre os montantes recebidos e pagos e os correspondentes rendimentos e gastos são registados nas rubricas Outras contas a receber e a pagar e Diferimentos.

#### **Caixa e Depósitos bancários**

Os montantes incluídos na rubrica caixa e seus equivalentes correspondem aos valores em caixa e depósitos bancários, ambos imediatamente realizáveis e sem perda de valor.

#### **Benefícios de empregados**

Benefícios a curto prazo: incluem ordenados, salários, contribuições para a segurança social, subsídio de alimentação, subsídios de férias e de Natal, e quaisquer outras retribuições adicionais decididas pontualmente pelo Conselho Diretivo.

Estes benefícios são contabilizados no mesmo período temporal em que o empregado prestou o serviço, numa base não descontada por contrapartida do reconhecimento de um passivo que se extingue com o pagamento respetivo.

#### **Eventos subsequentes**

Não existem eventos subsequentes suscetíveis de divulgação

#### **4 - Desagregação dos valores inscritos na rubrica de caixa e em depósitos bancários.**

Euros

DESCRIÇÃO	CONTA	MONTANTE
TOTAL CAIXA	11	2.264,20
DEPÓSITOS À ORDEM	12	256.336,63
DEPÓSITOS A PRAZO	13	1.378.084,95
TOTAL DE DEPÓSITOS		1.634.421,58

#### **5 – ATIVOS FIXOS TANGÍVEIS:**

- a) Os ativos fixos tangíveis adquiridos encontram-se registados ao custo de aquisição, deduzido das correspondentes depreciações e das perdas por imparidades acumuladas;
- b) As amortizações são calculadas pelo método de quotas constantes, numa base anual, de acordo com as taxas aplicáveis por Lei
- c) Vidas úteis ou as taxas de depreciação usadas são as aplicáveis por Lei;
- d) Quantia escriturada bruta e depreciação acumulada (agregada com perdas por imparidade acumuladas) no início e no fim do período; e reconciliação da quantia escriturada no início e no fim do período mostrando as adições, as revalorizações, as alienações, os ativos classificados como detidos para venda, as amortizações, as perdas de imparidade e suas reversões e outras alterações, de acordo com o seguinte quadro:

euros

Descrição	31/12/2012	Adições	Abates	31/12/2013
Edifícios e outras construções	617.149,93			617.149,93
Equipamento de transporte	148.513,93		79.361,02	69.152,91
Equipamento Administrativo	285.222,19	171		285.393,19
Outros ativos tangíveis	280.057,67	237,88		280.295,55
<b>Ativo Bruto Tangível</b>	<b>1.330.943,72</b>			<b>1.251.991,58</b>
Depreciações Acumuladas	1.123.239,13			1.059.750,48
<b>Ativo Líquido Tangível</b>	<b>207.704,59</b>			<b>192.241,10</b>

## 7 – RÉDITO

Quantia de cada categoria significativa de rédito reconhecida durante o período incluindo o rédito proveniente de:

euros

Rubricas	31/12/2013	31/12/2012
<b>Prestações de Serviços</b>	1.625.460,00	1.574.224,00
Quotizações	1.493.710,00	1.516.974,00
Inscrições	131.750,00	57.250,00
<b>Outros Rendimentos e Ganhos</b>		
Alienações	11.415,00	
Apoios Financeiros Congresso	101.565,04	81.325,20
Outros Serviços		12.600,00
<b>Juros</b>		
Depósitos Bancários	15.200,33	19.528,91

## 8 – Instrumentos Financeiros

Bases de mensuração utilizadas para os instrumentos financeiros e outras políticas contabilísticas utilizadas para a contabilização de instrumentos financeiros relevantes para a compreensão das demonstrações financeiras

### 8.1. – Fornecedores/Associados/Outras contas a receber e a pagar/pessoal

- Clientes/Associados – da qual fazem parte todas quotizações e demais operações relacionadas com as Câmaras Municipais que estão associadas à ANMP
- Outras Contas a Receber – Operações com juntas de freguesia e câmaras municipais relativas a seguros de eleitos locais e de bombeiros, bem como, operações com pessoal e com congéneres africanos no âmbito da cooperação com os mesmos.

Os saldos credores destas contas, originados por correções de tesouraria e respetiva emissão de notas de crédito, encontram-se refletidos no passivo mantendo assim o princípio contabilístico da não compensação de saldos.

- Fornecedores
- Outras contas a pagar

O mesmo princípio é aplicado às contas do Passivo Corrente supra.

## 9 – Outras Informações

### 9.1. – Estado e outros entes públicos

euros

Descrição	2013	2012
<b>Ativos</b>		
Segurança Social	512,81	
<b>Total</b>	<b>512,81</b>	
<b>Passivos</b>		
Imposto sobre Rendimento		
Retenção de impostos sobre rendimentos	14.582,86	23.617,42
Imposto sobre Valor Acrescentado	22.669,96	7.572,80
Contribuições para a Segurança Social	15.262,94	14.602,60
<b>Total</b>	<b>52.515,76</b>	<b>45.792,82</b>



ASSOCIAÇÃO NACIONAL  
**MUNICÍPIOS**  
**PORTUGUESES**

MAPAS

**BALANÇO (Individual ou consolidado) em 15 de 2013**

Rubricas	Notas	2013	2012
<b>ACTIVO</b>			
<b>Activo não corrente</b>			
Activos fixos tangíveis		192.241,10	207.704,59
Activos Intangíveis		573,18	0,00
Subtotal		192.814,28	207.704,59
<b>Activo corrente</b>			
Clientes		364.263,01	467.373,02
Estado e outros entes públicos		512,81	11.729,37
Outras contas a receber		133.244,92	55.657,11
Diferimentos		976,88	0,00
Caixa e depósitos bancários		1.636.685,78	1.373.678,45
Subtotal		2.135.683,40	1.908.437,95
Total do activo		2.328.497,68	2.116.142,54
<b>CAPITAL PRÓPRIO E PASSIVO</b>			
<b>Capital Próprio</b>			
Resultados transitados		1.801.806,46	1.501.291,59
Outras variações de capital próprio		14.250,00	14.250,00
Subtotal		1.816.056,46	1.515.541,59
Resultado liquido do exercicio		141.789,54	300.514,87
Total do capital próprio		1.957.846,00	1.816.056,46
<b>Passivo</b>			
<b>Passivo não corrente</b>			
Provisões		54.850,69	54.850,69
Subtotal		54.850,69	54.850,69
<b>Passivo corrente</b>			
Fornecedores		63.516,57	19.541,42
Estado e outros entes publicos		52.515,76	45.792,82
Outras contas a pagar		199.768,66	179.901,15
Subtotal		315.800,99	245.235,39
Total do Passivo		370.651,68	300.086,08
Total do capital próprio e do passivo		2.328.497,68	2.116.142,54

Contabilidade - (c) Primavera BSS

A Administração/Gerência \_\_\_\_\_

O Técnico oficial de contas \_\_\_\_\_

## Demonstração de resultados por naturezas em 13 de 2013

Conta		Rendimentos e Gastos	Notas	2013	2012
Pos	Neg				
71/72		Vendas e serviços prestados		1.625.460,00	1.547.710,00
75		Subsídios à exploração		0,00	0,00
785+792	685	Ganhos/Perdas imputados de subsidiárias, associadas e empreendimen		0,00	0,00
73		Variação de Inventários na produção		0,00	0,00
74		Trabalhos para a própria entidade		0,00	0,00
	61	Custo das mercadorias vendidas e das matérias consumidas		0,00	0,00
	62	Fornecimentos e serviços externos		-831.212,75	-583.596,47
	63	Gastos com pessoal		-738.194,43	-766.610,58
7622	652	Imparidades de inventários (perdas/reversões)		0,00	0,00
7621	651	Imparidade de dívidas a receber (perdas/reversões)		0,00	0,00
763	67	Provisões (aumentos/reduções)		0,00	-54.850,69
7623;7627/8	653;657/8	Imparidade de Investimentos não depreciáveis / amortizáveis (perdas/re		0,00	0,00
77	66	Aumentos / Reduções de justo valor		0,00	0,00
78...+791		Outros rendimentos e ganhos		115.587,53	160.553,28
	69-685+69...	Outros gastos e perdas		-28.318,40	-2.981,06
		Resultado antes de depreciações, gastos de financiamento e impostos		143.321,95	300.224,48
761	64	Gastos / reversões de depreciação e de amortização		-15.872,37	-18.517,32
7624/6	654/6	Imparidade de activos depreciáveis / amortizáveis (perdas/reversões)		0,00	0,00
		Resultado operacional (antes de gastos de financiamento e impostos)		127.449,58	281.707,16
7915		Juros e rendimentos similares obtidos		15.200,33	19.528,91
	6911/21/81	Juros e gastos similares suportados		-860,37	-721,20
		Resultado antes de impostos		141.789,54	300.514,87
	812	Impostos sobre o rendimento do periodo		0,00	0,00
		Resultado liquido do periodo		141.789,54	300.514,87

	Resultado das actividades descontinuadas (liquido de impostos) inc. no resultado liquido do periodo			
--	--	--	--	--

	Resultado liquido do periodo atribuível: (*) Detentores do capital da casa mãe Interesses minoritários Subtotal Resultado por acção básico			
--	--	--	--	--

Contabilidade - (c) Primavera BSS

(\*) esta informação apenas será fornecida no caso de contas consolidadas

A Administração/Gerência \_\_\_\_\_

O Técnico oficial de contas \_\_\_\_\_

Nº DE IDENTIFICAÇÃO FISCAL

501627413

PERÍODO DE TRIBUTAÇÃO

2013

# MAPA DE DEPRECIações E AMORTIZAções

**NATUREZA DOS ACTIVOS:**

- ACTIVOS FIXOS TANGÍVEIS
- ACTIVOS INTANGÍVEIS
- ACTIVOS BIOLÓGICOS NÃO CONSUMÍVEIS
- PROPRIEDADES DE INVESTIMENTO

**MÉTODO UTILIZADO:**

- QUOTAS CONSTANTES
- QUOTAS DECRESCENTES
- OUTROS



IRC

MODELO

**32**

Código de acordo com a tabela anexa ao DR 25/2009	Descrição dos elementos do activo	Data		Activos			Depreciações / amortizações e perdas por imparidade contabilizadas no período	Gastos Fiscais				Depreciações / amortizações e perdas por imparidade aceites em períodos anteriores	Perdas por imparidade aceites no período (art. 38.º CIRC)	Taxas perdidas acumuladas	Depreciações / amortizações e perdas de imparidade não aceites como gastos	Depreciações / amortizações e perdas de imparidade recuperadas no período
		Início de utilização		Valor contabilístico registado	Valor de aquisição ou produção para efeitos fiscais	Nº de anos de utilidade esperada		Depreciações e amortizações			Perdas por imparidade aceites no período (art. 38.º CIRC)					
		Mês	Ano					Taxa %	Taxa corrigida %	Limite fiscal do período						
(1)	(2)	(3)	(4)	(5)	(6)	(7)	(8)	(9)	(10)	(11)	(12)=[(10)x(6)] ou [(6)-(9)]x(11)	(13)	(14)	(15)=(8)-[(12)+(13)]	(16)	
	Transporte															
	<b>Elementos que entram em funcionamento a partir 1 de Janeiro de 1989</b>															
2440	TABELA 2 DIVISÃO 1 GRUPO 5															
	Programas de computadores															
	Totalmente depreciados em exercício		2008	1.080,00	1.080,00		0,00	1.080,00	33,33	0,00	0,00	0,00	0,00	0,00	0,00	0,00
	Totalmente depreciados em exercício		2009	1.421,17	1.421,17		0,00	1.421,17	33,33	0,00	0,00	0,00	0,00	0,00	0,00	0,00
	Totalmente depreciados em exercício		2010	3.732,00	3.732,00		0,00	3.732,00	33,33	0,00	0,00	0,00	0,00	0,00	0,00	0,00
				6.233,17	6.233,17		0,00	6.233,17			0,00	0,00			0,00	0,00
TOTAL GERAL OU A TRANSPORTAR....				6.233,17	6.233,17		0,00	6.233,17			0,00	0,00			0,00	0,00



Nº DE IDENTIFICAÇÃO FISCAL

501627413

PERÍODO DE TRIBUTAÇÃO

2013

# MAPA DE DEPRECIACIONES E AMORTIZACIONES

## NATUREZA DOS ACTIVOS:

- ACTIVOS FIXOS TANGÍVEIS
- ACTIVOS INTANGÍVEIS
- ACTIVOS BIOLÓGICOS NÃO CONSUMÍVEIS
- PROPRIEDADES DE INVESTIMENTO

## MÉTODO UTILIZADO:

- QUOTAS CONSTANTES
- QUOTAS DECRESCENTES
- OUTROS



IRC

MODELO

**32**

Código de acordo com a tabela anexa ao DR 25/2009	Descrição dos elementos do activo	Data		Activos			Depreciações / amortizações e perdas por imparidade contabilizadas no período	Gastos Fiscais				Depreciações / amortizações e perdas por imparidade aceites em períodos anteriores	Perdas por imparidade aceites no período (art. 38.º CIRC)	Taxas perdidas acumuladas	Depreciações / amortizações e perdas de imparidade não aceites como gastos	Depreciações / amortizações e perdas de imparidade recuperadas no período
		Início de utilização		Valor contabilístico registado	Valor de aquisição ou produção para efeitos fiscais	Nº de anos de utilidade esperada		Depreciações e amortizações			Perdas por imparidade aceites no período					
		Mês	Ano					Taxa %	Taxa corrigida %	Limite fiscal do período						
(1)	(2)	(3)	(4)	(5)	(6)	(7)	(8)	(9)	(10)	(11)	(12)=[(10)x(6)] ou [(6)-(9)]x(11)	(13)	(14)	(15)=(8)-[(12)+(13)]	(16)	
	Transporte															
	<b>Elementos que entram em funcionamento até 31 de Dezembro de 1988</b>															
2015	TABELA 2 DIVISÃO 1 GRUPO 1 Edifícios: Comerciais e administrativos		1987	322.314,00	322.314,00		6.446,28	170.339,73	2,00	0,00	6.446,28	0,00	0,00	0,00	0,00	0,00
				322.314,00	322.314,00		6.446,28	170.339,73			6.446,28	0,00			0,00	0,00
TOTAL GERAL OU A TRANSPORTAR....				322.314,00	322.314,00		6.446,28	170.339,73			6.446,28	0,00			0,00	0,00

Nº DE IDENTIFICAÇÃO FISCAL

501627413

PERÍODO DE TRIBUTAÇÃO

2013

# MAPA DE DEPRECIações E AMORTIZAÇÕES

## NATUREZA DOS ACTIVOS:

- ACTIVOS FIXOS TANGÍVEIS
- ACTIVOS INTANGÍVEIS
- ACTIVOS BIOLÓGICOS NÃO CONSUMÍVEIS
- PROPRIEDADES DE INVESTIMENTO

## MÉTODO UTILIZADO:

- QUOTAS CONSTANTES
- QUOTAS DECRESCENTES
- OUTROS



IRC

MODELO **32**

Código de acordo com a tabela anexa ao DR 25/2009	Descrição dos elementos do activo	Data		Activos			Depreciações / amortizações e perdas por imparidade contabilizadas no período	Gastos Fiscais				Depreciações / amortizações e perdas por imparidade aceites em períodos anteriores	Perdas por imparidade aceites no período (art. 38.º CIRC)	Taxas perdidas acumuladas	Depreciações / amortizações e perdas de imparidade não aceites como gastos	Depreciações / amortizações e perdas de imparidade recuperadas no período
		Início de utilização		Valor contabilístico registado	Valor de aquisição ou produção para efeitos fiscais	Nº de anos de utilidade esperada		Depreciações e amortizações			Perdas por imparidade aceites no período (art. 38.º CIRC)					
		Mês	Ano					Taxa %	Taxa corrigida %	Limite fiscal do período						
(1)	(2)	(3)	(4)	(5)	(6)	(7)	(8)	(9)	(10)	(11)	(12)=[(10)x(6)] ou [(6)-(9)]x(11)	(13)	(14)	(15)=(8)-[(12)+(13)]	(16)	
	Transporte			322.314,00	322.314,00		6.446,28	170.339,73			6.446,28					
	<b>Elementos que entram em funcionamento a partir 1 de Janeiro de 1989</b>															
1565	TABELA 1 DIVISÃO 7 GRUPO 1 Mobiliário		2011	129,15	129,15		16,14	16,14	12,50	0,00	16,14	0,00	0,00	0,00	0,00	
				129,15	129,15		16,14	16,14			16,14	0,00		0,00	0,00	
1615	TABELA 1 DIVISÃO 7 GRUPO 2 ALÍNEA A Aparelhagem e mobiliário de uso específico		2013	122,00	122,00		15,25		12,50	0,00	15,25	0,00	0,00	0,00	0,00	
				122,00	122,00		15,25				15,25	0,00		0,00	0,00	
2130	TABELA 2 DIVISÃO 1 GRUPO 2 Centrais telefónicas privadas		1998	897,34	897,34		0,00	897,34	10,00	0,00	0,00	0,00	0,00	0,00	0,00	
	Totalmente depreciados em exercício		2000	398,54	398,54		0,00	398,54	10,00	0,00	0,00	0,00	0,00	0,00	0,00	
	Totalmente depreciados em exercício		2006	2.278,43	2.278,43		227,84	1.594,88	10,00	0,00	227,84	0,00	0,00	0,00	0,00	
2170	Radiofónicas, radiotelegráficas e de televisão (instalações privadas)		2007	304,99	304,99		38,12	228,72	12,50	0,00	38,12	0,00	0,00	0,00	0,00	
2175	Refeitórios e cozinhas privadas		2010	589,00	589,00		58,90	176,70	10,00	0,00	58,90	0,00	0,00	0,00	0,00	
2195	Não especificadas		2008	2.482,37	2.482,37		248,24	1.241,20	10,00	0,00	248,24	0,00	0,00	0,00	0,00	
				6.950,67	6.950,67		573,10	4.537,38			573,10	0,00		0,00	0,00	
2200	TABELA 2 DIVISÃO 1 GRUPO 3 Aparelhagem e máquinas electrónicas		2006	2.302,86	2.302,86		0,00	2.302,86	20,00	0,00	0,00	0,00	0,00	0,00	0,00	
	Totalmente depreciados em exercício		2010	214,06	214,06		42,81	128,43	20,00	0,00	42,81	0,00	0,00	0,00	0,00	
	TOTAL GERAL OU A TRANSPORTAR...			332.032,74	332.032,74		7.093,58	177.324,54			7.093,58	0,00		0,00	0,00	

Nº DE IDENTIFICAÇÃO FISCAL

501627413

PERÍODO DE TRIBUTAÇÃO

2013

# MAPA DE DEPRECIÇÕES E AMORTIZAÇÕES

## NATUREZA DOS ACTIVOS:

- ACTIVOS FIXOS TANGÍVEIS
- ACTIVOS INTANGÍVEIS
- ACTIVOS BIOLÓGICOS NÃO CONSUMÍVEIS
- PROPRIEDADES DE INVESTIMENTO

## MÉTODO UTILIZADO:

- QUOTAS CONSTANTES
- QUOTAS DECRESCENTES
- OUTROS



IRC

MODELO

32

Código de acordo com a tabela anexa ao DR 25/2009	Descrição dos elementos do activo	Data		Activos			Depreciações / amortizações e perdas por imparidade contabilizadas no período	Gastos Fiscais				Depreciações / amortizações e perdas por imparidade aceites no período (art. 38.º CIRC)	Taxas perdidas acumuladas	Depreciações / amortizações e perdas de imparidade não aceites como gastos	Depreciações / amortizações e perdas de imparidade recuperadas no período	
		Início de utilização		Valor contabilístico registado	Valor de aquisição ou produção para efeitos fiscais	Nº de anos de utilidade esperada		Depreciações e amortizações aceites em períodos anteriores	Depreciações e amortizações							Perdas por imparidade aceites no período (art. 38.º CIRC)
		Mês	Ano						Taxa %	Taxa corrigida %	Limite fiscal do período					
(1)	(2)	(3)	(4)	(5)	(6)	(7)	(8)	(9)	(10)	(11)	(12)=[(10)x(6)] ou [(6)-(9)]x(11)	(13)	(14)	(15)=(8)-[(12)+(13)]	(16)	
	Transporte			332.032,74	332.032,74		7.093,58	177.324,54			7.093,58					
2205	Aparelhagem de reprodução de som		2006	4.748,10	4.748,10		0,00	4.748,10	20,00	0,00	0,00	0,00	0,00	0,00	0,00	
	Totalmente depreciados em exercício		2007	5.324,90	5.324,90		0,00	5.324,90	20,00	0,00	0,00	0,00	0,00	0,00	0,00	
	Totalmente depreciados em exercício		2008	1.762,34	1.762,34		0,00	1.762,34	20,00	0,00	0,00	0,00	0,00	0,00	0,00	
2210	Aparelhos de ar condicionado		2007	2.660,60	2.660,60		332,57	1.995,48	12,50	0,00	332,57	0,00	0,00	0,00	0,00	
			2010	18.264,95	18.264,95		2.283,12	6.849,36	12,50	0,00	2.283,12	0,00	0,00	0,00	0,00	
2215	Aparelhos de aquecimento (irradiadores e outros)		2011	171,60	171,60		21,44	42,92	12,50	0,00	21,44	0,00	0,00	0,00	0,00	
2240	Computadores		2004	29.665,12	29.665,12		0,00	29.665,12	25,00	0,00	0,00	0,00	0,00	0,00	0,00	
	Totalmente depreciados em exercício		2005	5.239,47	5.239,47		0,00	5.239,47	25,00	0,00	0,00	0,00	0,00	0,00	0,00	
	Totalmente depreciados em exercício		2008	31.075,14	31.075,14		0,00	31.075,14	33,33	0,00	0,00	0,00	0,00	0,00	0,00	
	Totalmente depreciados em exercício		2009	1.739,00	1.739,00		0,00	1.739,00	33,33	0,00	0,00	0,00	0,00	0,00	0,00	
			2013	237,88	237,88		79,29		33,33	0,00	79,29	0,00	0,00	0,00	0,00	
2251	Aparelhos telemóveis		2010	214,06	214,06		42,81	128,43	20,00	0,00	42,81	0,00	0,00	0,00	0,00	
2265	Ferramentas e utensílios		2006	886,93	886,93		0,00	886,93	25,00	0,00	0,00	0,00	0,00	0,00	0,00	
	Totalmente depreciados em exercício		2007	5.939,89	5.939,89		0,00	5.939,89	25,00	0,00	0,00	0,00	0,00	0,00	0,00	
2275	Máquinas de escrever, calcular, de contabilidade e de fotocopiar: Máq.-ferramentas: Ligeiras		2009	2.078,80	2.078,80		415,76	1.663,04	20,00	0,00	415,76	0,00	0,00	0,00	0,00	
			2011	3.025,55	3.025,55		605,11	1.210,22	20,00	0,00	605,11	0,00	0,00	0,00	0,00	
			2013	49,00	49,00		9,80		20,00	0,00	9,80	0,00	0,00	0,00	0,00	
2285	Máquinas-ferramentas: Pesadas		2004	654,50	654,50		0,00	654,50	12,50	0,00	0,00	0,00	0,00	0,00	0,00	
	Totalmente depreciados em exercício															
	TOTAL GERAL OU A TRANSPORTAR...			445.770,57	445.770,57		10.883,48	276.249,38			10.883,48	0,00		0,00	0,00	

Nº DE IDENTIFICAÇÃO FISCAL

501627413

PERÍODO DE TRIBUTAÇÃO

2013

# MAPA DE DEPRECIações E AMORTIZAções

## NATUREZA DOS ACTIVOS:

- ACTIVOS FIXOS TANGÍVEIS
- ACTIVOS INTANGÍVEIS
- ACTIVOS BIOLÓGICOS NÃO CONSUMÍVEIS
- PROPRIEDADES DE INVESTIMENTO

## MÉTODO UTILIZADO:

- QUOTAS CONSTANTES
- QUOTAS DECRESCENTES
- OUTROS



IRC

MODELO

**32**

Código de acordo com a tabela anexa ao DR 25/2009	Descrição dos elementos do activo	Data		Activos			Depreciações / amortizações e perdas por imparidade contabilizadas no período	Gastos Fiscais				Depreciações / amortizações e perdas por imparidade aceites no período (art. 38.º CIRC)	Taxas perdidas acumuladas	Depreciações / amortizações e perdas de imparidade não aceites como gastos	Depreciações / amortizações e perdas de imparidade recuperadas no período	
		Início de utilização		Valor contabilístico registado	Valor de aquisição ou produção para efeitos fiscais	Nº de anos de utilidade esperada		Depreciações e amortizações aceites em períodos anteriores	Depreciações e amortizações							Perdas por imparidade aceites no período (art. 38.º CIRC)
		Mês	Ano						Taxa %	Taxa corrigida %	Limite fiscal do período					
(1)	(2)	(3)	(4)	(5)	(6)	(7)	(8)	(9)	(10)	(11)	(12)=[(10)x(6)] ou [(6)-(9)]x(11)	(13)	(14)	(15)=(8)-[(12)+(13)]	(16)	
	Transporte			445.770,57	445.770,57		10.883,48	276.249,38			10.883,48					
2295	Máquinas não especificadas		2007	275,03	275,03		34,38	206,28	12,50	0,00	34,38	0,00	0,00	0,00	0,00	
	Totalmente depreciados em exercício		2004	2.136,95	2.136,95		0,00	2.136,95	12,50	0,00	0,00	0,00	0,00	0,00	0,00	
	Totalmente depreciados em exercício		2008	776.698,66	776.698,66	1	0,00	776.698,66	99,00	0,00	0,00	0,00	0,00	0,00	0,00	
			2007	169,40	169,40		21,17	127,08	12,50	0,00	21,17	0,00	0,00	0,00	0,00	
			2008	43,44	43,44		5,43	27,15	12,50	0,00	5,43	0,00	0,00	0,00	0,00	
			2009	191,81	191,81		23,98	95,92	12,50	0,00	23,98	0,00	0,00	0,00	0,00	
			2010	599,00	599,00		74,87	224,64	12,50	0,00	74,87	0,00	0,00	0,00	0,00	
2300	Material de incêndio (extintores e outros)															
	Totalmente depreciados em exercício		2009	4.424,82	4.424,82		0,00	4.424,82	25,00	0,00	0,00	0,00	0,00	0,00	0,00	
2315	Televisores															
			2009	488,20	488,20		69,72	278,88	14,28	0,00	69,72	0,00	0,00	0,00	0,00	
			2010	726,24	726,24		103,71	311,13	14,28	0,00	103,71	0,00	0,00	0,00	0,00	
				902.008,30	902.008,30		4.165,97	885.887,64			4.165,97	0,00		0,00	0,00	
2375	TABELA 2 DIVISÃO 1 GRUPO 4 Veículos automóveis: Ligeiros e mistos															
	Totalmente depreciados em exercício		2007	79.361,02	79.361,02		0,00	79.361,02	25,00	0,00	0,00	0,00	0,00	0,00	0,00	
			2010	17.277,93	17.277,93		4.319,49	12.958,44	25,00	0,00	4.319,49	0,00	0,00	0,00	0,00	
				96.638,95	96.638,95		4.319,49	92.319,46			4.319,49	0,00		0,00	0,00	
2400	TABELA 2 DIVISÃO 1 GRUPO 5 Artigos de conforto e decoração: Alcatifas															
	Totalmente depreciados em exercício		2005	545,00	545,00		0,00	545,00	25,00	0,00	0,00	0,00	0,00	0,00	0,00	
2405	Artigos de conforto e decoração: Outros															
	Totalmente depreciados em exercício		2003	7.741,91	7.741,91		0,00	7.741,91	12,50	0,00	0,00	0,00	0,00	0,00	0,00	
	Totalmente depreciados em exercício		2005	251,96	251,96		0,00	251,96	12,50	0,00	0,00	0,00	0,00	0,00	0,00	
	TOTAL GERAL OU A TRANSPORTAR...			1.336.701,94	1.336.701,94		15.536,23	1.161.639,22			15.536,23	0,00		0,00	0,00	

Nº DE IDENTIFICAÇÃO FISCAL

501627413

PERÍODO DE TRIBUTAÇÃO

2013

# MAPA DE DEPRECIações E AMORTIZAções

## NATUREZA DOS ACTIVOS:

- ACTIVOS FIXOS TANGÍVEIS
- ACTIVOS INTANGÍVEIS
- ACTIVOS BIOLÓGICOS NÃO CONSUMÍVEIS
- PROPRIEDADES DE INVESTIMENTO

## MÉTODO UTILIZADO:

- QUOTAS CONSTANTES
- QUOTAS DECRESCENTES
- OUTROS



IRC

MODELO

**32**

Código de acordo com a tabela anexa ao DR 25/2009	Descrição dos elementos do activo	Data		Activos			Depreciações / amortizações e perdas por imparidade contabilizadas no período	Gastos Fiscais				Depreciações / amortizações e perdas por imparidade aceites em períodos anteriores	Perdas por imparidade aceites no período (art. 38.º CIRC)	Taxas perdidas acumuladas	Depreciações / amortizações e perdas de imparidade não aceites como gastos	Depreciações / amortizações e perdas de imparidade recuperadas no período
		Início de utilização		Valor contabilístico registado	Valor de aquisição ou produção para efeitos fiscais	Nº de anos de utilidade esperada		Depreciações e amortizações			Perdas por imparidade aceites no período (art. 38.º CIRC)					
		Mês	Ano					Taxa %	Taxa corrigida %	Limite fiscal do período						
(1)	(2)	(3)	(4)	(5)	(6)	(7)	(8)	(9)	(10)	(11)	(12)=[(10)x(6)] ou [(6)-(9)]x(11)	(13)	(14)	(15)=(8)-[(12)+(13)]	(16)	
	Transporte			1.336.701,94	1.336.701,94		15.536,23	1.161.639,22			15.536,23					
2420	Filmes, discos e cassetes		2008	120,00	120,00		15,00	75,00	12,50	0,00	15,00	0,00	0,00	0,00	0,00	
	Totalmente depreciados em exercício		2004	1.000,00	1.000,00		0,00	1.000,00	25,00	0,00	0,00	0,00	0,00	0,00	0,00	
2430	Mobiliário															
	Totalmente depreciados em exercício		2000	869,75	869,75		0,00	869,75	12,50	0,00	0,00	0,00	0,00	0,00	0,00	
	Totalmente depreciados em exercício		2002	1.045,33	1.045,33		0,00	1.045,33	12,50	0,00	0,00	0,00	0,00	0,00	0,00	
	Totalmente depreciados em exercício		2006	211,75	211,75		0,00	211,75	12,50	0,00	0,00	0,00	0,00	0,00	0,00	
			2006	717,16	717,16		89,61	627,55	12,50	0,00	89,61	0,00	0,00	0,00	0,00	
			2008	186,90	186,90		23,36	116,80	12,50	0,00	23,36	0,00	0,00	0,00	0,00	
			2009	1.185,40	1.185,40		148,18	592,72	12,50	0,00	148,18	0,00	0,00	0,00	0,00	
			2010	479,89	479,89		59,99	179,97	12,50	0,00	59,99	0,00	0,00	0,00	0,00	
				14.355,05	14.355,05		336,14	13.257,74			336,14	0,00		0,00	0,00	
	TOTAL GERAL OU A TRANSPORTAR...			1.342.518,12	1.342.518,12		15.872,37	1.166.358,09			15.872,37	0,00		0,00	0,00	



ASSOCIAÇÃO NACIONAL  
**MUNICÍPIOS**  
**PORTUGUESES**

BALANCETES

**Balancete Razão ( Período[Abertura - Abertura] e Acumulado) - 2013**

Valores em EUR

Lançamento: &lt;TODOS&gt;

Data Contab.: 31-15-2013

Conta	Descrição	Mov. Débito	Mov. Crédito	Saldo	Acumulado		
					Mov. Débito	Mov. Crédito	Saldo
11	CAIXA	10.655,26	0,00	10.655,26 D	10.655,26	0,00	10.655,26 D
12	DEPÓSITOS À ORDEM	125.365,52	0,00	125.365,52 D	125.365,52	0,00	125.365,52 D
13	OUTROS DEPÓSITOS BANC	1.237.657,67	0,00	1.237.657,67 D	1.237.657,67	0,00	1.237.657,67 D
21	ASSOCIADOS	472.091,02	0,00	472.091,02 D	472.091,02	0,00	472.091,02 D
22	FORNECEDORES	74,52	19.541,42	19.466,90 C	74,52	19.541,42	19.466,90 C
23	PESSOAL	12.036,49	11.758,68	277,81 D	12.036,49	11.758,68	277,81 D
24	ESTADO E OUTROS ENTES	4.883,40	38.946,85	34.063,45 C	4.883,40	38.946,85	34.063,45 C
27	OUTRAS CONTAS A RECEBI	38.828,10	168.142,47	129.314,37 C	38.828,10	168.142,47	129.314,37 C
29	PROVISÕES	0,00	54.850,69	54.850,69 C	0,00	54.850,69	54.850,69 C
43	ACTIVOS FIXOS TANGÍVEIS	1.330.943,72	1.123.239,13	207.704,59 D	1.330.943,72	1.123.239,13	207.704,59 D
44	ACTIVOS INTANGÍVEIS	29.127,40	29.127,40	0,00	29.127,40	29.127,40	0,00
56	RESULTADOS TRANSITADC	357.268,82	2.159.075,28	1.801.806,46 C	357.268,82	2.159.075,28	1.801.806,46 C
59	OUTRAS VARIAÇÕES NO C/	0,00	14.250,00	14.250,00 C	0,00	14.250,00	14.250,00 C
81	Resultado Líquido do Período	300.514,87	300.514,87	0,00	300.514,87	300.514,87	0,00
	<b>Soma Líquida</b>	<b>3.919.446,79</b>	<b>3.919.446,79</b>	<b>0,00</b>	<b>3.919.446,79</b>	<b>3.919.446,79</b>	<b>0,00</b>

**Balancete Razão ( Período[Janeiro - Janeiro] e Acumulado) - 2013**

Valores em EUR

Lançamento: &lt;TODOS&gt;

Data Contab.: 31-15-2013

Conta	Descrição	Janeiro - Janeiro			Acumulado		
		Mov. Débito	Mov. Crédito	Saldo	Mov. Débito	Mov. Crédito	Saldo
11	CAIXA	6.386,19	14.180,52	7.794,33 C	17.041,45	14.180,52	2.860,93 D
12	DEPÓSITOS À ORDEM	80.909,96	103.080,16	22.170,20 C	206.275,48	103.080,16	103.195,32 D
13	OUTROS DEPÓSITOS BANC	415,50	42.103,88	41.688,38 C	1.238.073,17	42.103,88	1.195.969,29 D
21	ASSOCIADOS	1.489.492,00	15.414,33	1.474.077,67 D	1.961.583,02	15.414,33	1.946.168,69 D
22	FORNECEDORES	22.093,04	19.269,69	2.823,35 D	22.167,56	38.811,11	16.643,55 C
23	PESSOAL	28.688,23	29.041,19	352,96 C	40.724,72	40.799,87	75,15 C
24	ESTADO E OUTROS ENTES	32.378,08	26.434,18	5.943,90 D	37.261,48	65.381,03	28.119,55 C
27	OUTRAS CONTAS A RECEBI	16.214,56	26.036,46	9.821,90 C	55.042,66	194.178,93	139.136,27 C
28	DIFERIMENTOS	2.679,38	2.836,46	157,08 C	2.679,38	2.836,46	157,08 C
29	PROVISÕES	0,00	0,00	0,00	0,00	54.850,69	54.850,69 C
43	ACTIVOS FIXOS TANGÍVEIS	237,88	1.320,63	1.082,75 C	1.331.181,60	1.124.559,76	206.621,84 D
44	ACTIVOS INTANGÍVEIS	573,18	0,00	573,18 D	29.700,58	29.127,40	573,18 D
56	RESULTADOS TRANSITADC	0,00	0,00	0,00	357.268,82	2.159.075,28	1.801.806,46 C
59	OUTRAS VARIAÇÕES NO C/	0,00	0,00	0,00	0,00	14.250,00	14.250,00 C
62	FORNECIMENTOS E SRV.EX	32.611,91	6,15	32.605,76 D	32.611,91	6,15	32.605,76 D
63	GASTOS COM O PESSOAL	55.635,69	0,00	55.635,69 D	55.635,69	0,00	55.635,69 D
64	GASTOS DE DEPRECIAÇÃO	1.320,63	0,00	1.320,63 D	1.320,63	0,00	1.320,63 D
68	OUTROS GASTOS E PERDA:	31,17	0,00	31,17 D	31,17	0,00	31,17 D
69	GASTOS E PERDAS DE FINA	9,90	0,00	9,90 D	9,90	0,00	9,90 D
72	PRESTAÇÕES DE SERVIÇOS	0,00	1.489.492,00	1.489.492,00 C	0,00	1.489.492,00	1.489.492,00 C
78	OUTROS RENDIMENTOS E	0,00	4,67	4,67 C	0,00	4,67	4,67 C
79	JUROS, DIVIDENDOS E OUT	0,00	456,98	456,98 C	0,00	456,98	456,98 C
81	Resultado Líquido do Perío	0,00	0,00	0,00	300.514,87	300.514,87	0,00
	<b>Soma Líquida</b>	<b>1.769.677,30</b>	<b>1.769.677,30</b>	<b>0,00</b>	<b>5.689.124,09</b>	<b>5.689.124,09</b>	<b>0,00</b>



**Balancete Razão ( Período[Fevereiro - Fevereiro] e Acumulado) - 2013**

Valores em EUR

Lançamento: &lt;TODOS&gt;

Data Contab.: 31-15-2013

Conta	Descrição	Fevereiro - Fevereiro			Acumulado		
		Mov. Débito	Mov. Crédito	Saldo	Mov. Débito	Mov. Crédito	Saldo
11	CAIXA	131.315,07	131.713,66	398,59 C	148.356,52	145.894,18	2.462,34 D
12	DEPÓSITOS À ORDEM	337.974,60	100.131,15	237.843,45 D	544.250,08	203.211,31	341.038,77 D
13	OUTROS DEPÓSITOS BANC	56,43	14,11	42,32 D	1.238.129,60	42.117,99	1.196.011,61 D
21	ASSOCIADOS	175.292,50	508.398,83	333.106,33 C	2.136.875,52	523.813,16	1.613.062,36 D
22	FORNECEDORES	22.265,20	46.373,15	24.107,95 C	44.432,76	85.184,26	40.751,50 C
23	PESSOAL	29.392,40	28.842,00	550,40 D	70.117,12	69.641,87	475,25 D
24	ESTADO E OUTROS ENTES	34.029,55	26.765,26	7.264,29 D	71.291,03	92.146,29	20.855,26 C
27	OUTRAS CONTAS A RECEBI	13.838,77	13.731,34	107,43 D	68.881,43	207.910,27	139.028,84 C
28	DIFERIMENTOS	5.437,84	5.255,96	181,88 D	8.117,22	8.092,42	24,80 D
29	PROVISÕES	0,00	0,00	0,00	0,00	54.850,69	54.850,69 C
43	ACTIVOS FIXOS TANGÍVEIS	0,00	1.320,60	1.320,60 C	1.331.181,60	1.125.880,36	205.301,24 D
44	ACTIVOS INTANGÍVEIS	0,00	0,00	0,00	29.700,58	29.127,40	573,18 D
56	RESULTADOS TRANSITADC	0,00	0,00	0,00	357.268,82	2.159.075,28	1.801.806,46 C
59	OUTRAS VARIAÇÕES NO C/	0,00	0,00	0,00	0,00	14.250,00	14.250,00 C
62	FORNECIMENTOS E SRV.EX	57.629,15	50,00	57.579,15 D	90.241,06	56,15	90.184,91 D
63	GASTOS COM O PESSOAL	56.021,32	22,28	55.999,04 D	111.657,01	22,28	111.634,73 D
64	GASTOS DE DEPRECIAÇÃO	1.320,60	0,00	1.320,60 D	2.641,23	0,00	2.641,23 D
68	OUTROS GASTOS E PERDA:	2.289,08	0,00	2.289,08 D	2.320,25	0,00	2.320,25 D
69	GASTOS E PERDAS DE FINA	68,03	0,00	68,03 D	77,93	0,00	77,93 D
72	PRESTAÇÕES DE SERVIÇOS	171.062,00	175.280,00	4.218,00 C	171.062,00	1.664.772,00	1.493.710,00 C
78	OUTROS RENDIMENTOS E	0,00	0,00	0,00	0,00	4,67	4,67 C
79	JUROS, DIVIDENDOS E OUT	0,00	94,20	94,20 C	0,00	551,18	551,18 C
81	Resultado Líquido do Perío	0,00	0,00	0,00	300.514,87	300.514,87	0,00
	<b>Soma Líquida</b>	<b>1.037.992,54</b>	<b>1.037.992,54</b>	<b>0,00</b>	<b>6.727.116,63</b>	<b>6.727.116,63</b>	<b>0,00</b>

**Balancete Razão ( Período[Março - Março] e Acumulado) - 2013**

Valores em EUR

Lançamento: &lt;TODOS&gt;

Data Contab.: 31-15-2013

Conta	Descrição	Março - Março			Acumulado		
		Mov. Débito	Mov. Crédito	Saldo	Mov. Débito	Mov. Crédito	Saldo
11	CAIXA	70.717,10	70.561,31	155,79 D	219.073,62	216.455,49	2.618,13 D
12	DEPÓSITOS À ORDEM	250.703,58	120.975,93	129.727,65 D	794.953,66	324.187,24	470.766,42 D
13	OUTROS DEPÓSITOS BANC	248,64	62,16	186,48 D	1.238.378,24	42.180,15	1.196.198,09 D
21	ASSOCIADOS	39.418,00	287.162,33	247.744,33 C	2.176.293,52	810.975,49	1.365.318,03 D
22	FORNECEDORES	45.850,79	19.272,16	26.578,63 D	90.283,55	104.456,42	14.172,87 C
23	PESSOAL	28.455,14	28.484,30	29,16 C	98.572,26	98.126,17	446,09 D
24	ESTADO E OUTROS ENTES	27.273,88	27.593,42	319,54 C	98.564,91	119.739,71	21.174,80 C
27	OUTRAS CONTAS A RECEBI	13.883,40	16.505,45	2.622,05 C	82.764,83	224.415,72	141.650,89 C
28	DIFERIMENTOS	2.587,00	2.614,32	27,32 C	10.704,22	10.706,74	2,52 C
29	PROVISÕES	0,00	0,00	0,00	0,00	54.850,69	54.850,69 C
43	ACTIVOS FIXOS TANGÍVEIS	0,00	1.320,60	1.320,60 C	1.331.181,60	1.127.200,96	203.980,64 D
44	ACTIVOS INTANGÍVEIS	0,00	0,00	0,00	29.700,58	29.127,40	573,18 D
56	RESULTADOS TRANSITADC	0,00	0,00	0,00	357.268,82	2.159.075,28	1.801.806,46 C
59	OUTRAS VARIAÇÕES NO C/	0,00	0,00	0,00	0,00	14.250,00	14.250,00 C
62	FORNECIMENTOS E SRV.EX	37.677,85	0,00	37.677,85 D	127.918,91	56,15	127.862,76 D
63	GASTOS COM O PESSOAL	56.095,41	0,00	56.095,41 D	167.752,42	22,28	167.730,14 D
64	GASTOS DE DEPRECIAÇÃO	1.320,60	0,00	1.320,60 D	3.961,83	0,00	3.961,83 D
68	OUTROS GASTOS E PERDA:	775,33	0,00	775,33 D	3.095,58	0,00	3.095,58 D
69	GASTOS E PERDAS DE FINA	96,30	0,00	96,30 D	174,23	0,00	174,23 D
72	PRESTAÇÕES DE SERVIÇOS	39.168,00	39.418,00	250,00 C	210.230,00	1.704.190,00	1.493.960,00 C
78	OUTROS RENDIMENTOS E	0,00	0,00	0,00	0,00	4,67	4,67 C
79	JUROS, DIVIDENDOS E OUT	0,00	301,04	301,04 C	0,00	852,22	852,22 C
81	Resultado Líquido do Perío	0,00	0,00	0,00	300.514,87	300.514,87	0,00
	<b>Soma Líquida</b>	<b>614.271,02</b>	<b>614.271,02</b>	<b>0,00</b>	<b>7.341.387,65</b>	<b>7.341.387,65</b>	<b>0,00</b>

**Balancete Razão ( Período[Abril - Abril] e Acumulado) - 2013**

Valores em EUR

Lançamento: &lt;TODOS&gt;

Data Contab.: 31-15-2013

Conta	Descrição	Abril - Abril			Acumulado		
		Mov. Débito	Mov. Crédito	Saldo	Mov. Débito	Mov. Crédito	Saldo
11	CAIXA	123.794,42	124.316,38	521,96 C	342.868,04	340.771,87	2.096,17 D
12	DEPÓSITOS À ORDEM	329.265,89	422.508,47	93.242,58 C	1.124.219,55	746.695,71	377.523,84 D
13	OUTROS DEPÓSITOS BANC	335.064,60	16,15	335.048,45 D	1.573.442,84	42.196,30	1.531.246,54 D
21	ASSOCIADOS	10.766,00	193.000,33	182.234,33 C	2.187.059,52	1.003.975,82	1.183.083,70 D
22	FORNECEDORES	16.503,06	305.142,18	288.639,12 C	106.786,61	409.598,60	302.811,99 C
23	PESSOAL	27.071,24	27.704,44	633,20 C	125.643,50	125.830,61	187,11 C
24	ESTADO E OUTROS ENTES	26.913,23	25.776,27	1.136,96 D	125.478,14	145.515,98	20.037,84 C
27	OUTRAS CONTAS A RECEBI	277.673,11	153.551,32	124.121,79 D	360.437,94	377.967,04	17.529,10 C
28	DIFERIMENTOS	2.709,52	2.709,52	0,00	13.413,74	13.416,26	2,52 C
29	PROVISÕES	0,00	0,00	0,00	0,00	54.850,69	54.850,69 C
43	ACTIVOS FIXOS TANGÍVEIS	0,00	1.320,62	1.320,62 C	1.331.181,60	1.128.521,58	202.660,02 D
44	ACTIVOS INTANGÍVEIS	0,00	0,00	0,00	29.700,58	29.127,40	573,18 D
56	RESULTADOS TRANSITADC	0,00	0,00	0,00	357.268,82	2.159.075,28	1.801.806,46 C
59	OUTRAS VARIAÇÕES NO C/	0,00	0,00	0,00	0,00	14.250,00	14.250,00 C
62	FORNECIMENTOS E SRV.EX	51.205,70	0,00	51.205,70 D	179.124,61	56,15	179.068,46 D
63	GASTOS COM O PESSOAL	53.886,64	0,00	53.886,64 D	221.639,06	22,28	221.616,78 D
64	GASTOS DE DEPRECIAÇÃO	1.320,62	0,00	1.320,62 D	5.282,45	0,00	5.282,45 D
68	OUTROS GASTOS E PERDA:	0,00	0,00	0,00	3.095,58	0,00	3.095,58 D
69	GASTOS E PERDAS DE FINA	38,00	0,00	38,00 D	212,23	0,00	212,23 D
72	PRESTAÇÕES DE SERVIÇOS	4.756,00	4.756,00	0,00	214.986,00	1.708.946,00	1.493.960,00 C
78	OUTROS RENDIMENTOS E	0,00	0,00	0,00	0,00	4,67	4,67 C
79	JUROS, DIVIDENDOS E OUT	0,00	166,35	166,35 C	0,00	1.018,57	1.018,57 C
81	Resultado Líquido do Perío	0,00	0,00	0,00	300.514,87	300.514,87	0,00
	<b>Soma Líquida</b>	<b>1.260.968,03</b>	<b>1.260.968,03</b>	<b>0,00</b>	<b>8.602.355,68</b>	<b>8.602.355,68</b>	<b>0,00</b>

**Balancete Razão ( Período[Maio - Maio] e Acumulado) - 2013**

Valores em EUR

Lançamento: &lt;TODOS&gt;

Data Contab.: 31-15-2013

Conta	Descrição	Maio - Maio			Acumulado		
		Mov. Débito	Mov. Crédito	Saldo	Mov. Débito	Mov. Crédito	Saldo
11	CAIXA	132.949,81	120.157,74	12.792,07 D	475.817,85	460.929,61	14.888,24 D
12	DEPÓSITOS À ORDEM	386.167,96	396.744,12	10.576,16 C	1.510.387,51	1.143.439,83	366.947,68 D
13	OUTROS DEPÓSITOS BANC	136,79	34,20	102,59 D	1.573.579,63	42.230,50	1.531.349,13 D
21	ASSOCIADOS	27.156,00	235.277,99	208.121,99 C	2.214.215,52	1.239.253,81	974.961,71 D
22	FORNECEDORES	296.810,66	58.876,93	237.933,73 D	403.597,27	468.475,53	64.878,26 C
23	PESSOAL	27.609,93	27.779,21	169,28 C	153.253,43	153.609,82	356,39 C
24	ESTADO E OUTROS ENTES	26.107,13	26.689,77	582,64 C	151.585,27	172.205,75	20.620,48 C
27	OUTRAS CONTAS A RECEBI	43.212,27	171.134,72	127.922,45 C	403.650,21	549.101,76	145.451,55 C
28	DIFERIMENTOS	2.838,87	2.838,87	0,00	16.252,61	16.255,13	2,52 C
29	PROVISÕES	0,00	0,00	0,00	0,00	54.850,69	54.850,69 C
43	ACTIVOS FIXOS TANGÍVEIS	0,00	1.320,59	1.320,59 C	1.331.181,60	1.129.842,17	201.339,43 D
44	ACTIVOS INTANGÍVEIS	0,00	0,00	0,00	29.700,58	29.127,40	573,18 D
56	RESULTADOS TRANSITADC	0,00	0,00	0,00	357.268,82	2.159.075,28	1.801.806,46 C
59	OUTRAS VARIAÇÕES NO C/	0,00	0,00	0,00	0,00	14.250,00	14.250,00 C
62	FORNECIMENTOS E SRV.E	42.735,33	0,00	42.735,33 D	221.859,94	56,15	221.803,79 D
63	GASTOS COM O PESSOAL	54.012,37	0,00	54.012,37 D	275.651,43	22,28	275.629,15 D
64	GASTOS DE DEPRECIAÇÃO	1.320,59	0,00	1.320,59 D	6.603,04	0,00	6.603,04 D
68	OUTROS GASTOS E PERDA	5.576,05	0,00	5.576,05 D	8.671,63	0,00	8.671,63 D
69	GASTOS E PERDAS DE FINA	147,74	0,00	147,74 D	359,97	0,00	359,97 D
72	PRESTAÇÕES DE SERVIÇOS	21.406,00	25.406,00	4.000,00 C	236.392,00	1.734.352,00	1.497.960,00 C
78	OUTROS RENDIMENTOS E	0,00	1.757,48	1.757,48 C	0,00	1.762,15	1.762,15 C
79	JUROS, DIVIDENDOS E OUT	0,00	169,88	169,88 C	0,00	1.188,45	1.188,45 C
81	Resultado Líquido do Perío	0,00	0,00	0,00	300.514,87	300.514,87	0,00
	<b>Soma Líquida</b>	<b>1.068.187,50</b>	<b>1.068.187,50</b>	<b>0,00</b>	<b>9.670.543,18</b>	<b>9.670.543,18</b>	<b>0,00</b>

**Balancete Razão ( Período[Junho - Junho] e Acumulado) - 2013**

Valores em EUR

Lançamento: &lt;TODOS&gt;

Data Contab.: 31-15-2013

Conta	Descrição	Junho - Junho			Acumulado		
		Mov. Débito	Mov. Crédito	Saldo	Mov. Débito	Mov. Crédito	Saldo
11	CAIXA	112.874,77	124.994,49	12.119,72 C	588.692,62	585.924,10	2.768,52 D
12	DEPÓSITOS À ORDEM	2.264.763,40	2.473.604,72	208.841,32 C	3.775.150,91	3.617.044,55	158.106,36 D
13	OUTROS DEPÓSITOS BANC	2.060.249,57	1.803.513,75	256.735,82 D	3.633.829,20	1.845.744,25	1.788.084,95 D
21	ASSOCIADOS	9.762,00	204.223,00	194.461,00 C	2.223.977,52	1.443.476,81	780.500,71 D
22	FORNECEDORES	66.055,60	52.375,50	13.680,10 D	469.652,87	520.851,03	51.198,16 C
23	PESSOAL	45.855,10	46.254,77	399,67 C	199.108,53	199.864,59	756,06 C
24	ESTADO E OUTROS ENTES	27.524,75	44.032,90	16.508,15 C	179.110,02	216.238,65	37.128,63 C
27	OUTRAS CONTAS A RECEBI	60.474,47	22.076,05	38.398,42 D	464.124,68	571.177,81	107.053,13 C
28	DIFERIMENTOS	2.375,69	2.375,69	0,00	18.628,30	18.630,82	2,52 C
29	PROVISÕES	0,00	0,00	0,00	0,00	54.850,69	54.850,69 C
43	ACTIVOS FIXOS TANGÍVEIS	0,00	1.320,64	1.320,64 C	1.331.181,60	1.131.162,81	200.018,79 D
44	ACTIVOS INTANGÍVEIS	0,00	0,00	0,00	29.700,58	29.127,40	573,18 D
56	RESULTADOS TRANSITADC	0,00	0,00	0,00	357.268,82	2.159.075,28	1.801.806,46 C
59	OUTRAS VARIAÇÕES NO C/	0,00	0,00	0,00	0,00	14.250,00	14.250,00 C
62	FORNECIMENTOS E SRV.EX	37.861,02	0,00	37.861,02 D	259.720,96	56,15	259.664,81 D
63	GASTOS COM O PESSOAL	87.416,88	0,00	87.416,88 D	363.068,31	22,28	363.046,03 D
64	GASTOS DE DEPRECIAÇÃO	1.320,64	0,00	1.320,64 D	7.923,68	0,00	7.923,68 D
68	OUTROS GASTOS E PERDA:	0,00	0,00	0,00	8.671,63	0,00	8.671,63 D
69	GASTOS E PERDAS DE FINA	39,90	0,00	39,90 D	399,87	0,00	399,87 D
72	PRESTAÇÕES DE SERVIÇOS	9.512,00	9.512,00	0,00	245.904,00	1.743.864,00	1.497.960,00 C
78	OUTROS RENDIMENTOS E	0,00	250,00	250,00 C	0,00	2.012,15	2.012,15 C
79	JUROS, DIVIDENDOS E OUT	66,18	1.618,46	1.552,28 C	66,18	2.806,91	2.740,73 C
81	Resultado Líquido do Perío	0,00	0,00	0,00	300.514,87	300.514,87	0,00
	<b>Soma Líquida</b>	<b>4.786.151,97</b>	<b>4.786.151,97</b>	<b>0,00</b>	<b>14.456.695,15</b>	<b>14.456.695,15</b>	<b>0,00</b>

**Balancete Razão ( Período[Julho - Julho] e Acumulado) - 2013**

Valores em EUR

Lançamento: &lt;TODOS&gt;

Data Contab.: 31-15-2013

Conta	Descrição	Julho - Julho			Acumulado		
		Mov. Débito	Mov. Crédito	Saldo	Mov. Débito	Mov. Crédito	Saldo
11	CAIXA	26.817,34	26.907,21	89,87 C	615.509,96	612.831,31	2.678,65 D
12	DEPÓSITOS À ORDEM	264.670,54	241.457,27	23.213,27 D	4.039.821,45	3.858.501,82	181.319,63 D
13	OUTROS DEPÓSITOS BANC	100.000,00	150.000,00	50.000,00 C	3.733.829,20	1.995.744,25	1.738.084,95 D
21	ASSOCIADOS	5.854,00	92.845,00	86.991,00 C	2.229.831,52	1.536.321,81	693.509,71 D
22	FORNECEDORES	19.607,83	28.418,88	8.811,05 C	489.260,70	549.269,91	60.009,21 C
23	PESSOAL	31.739,43	30.229,10	1.510,33 D	230.847,96	230.093,69	754,27 D
24	ESTADO E OUTROS ENTES	33.665,08	26.720,11	6.944,97 D	212.775,10	242.958,76	30.183,66 C
27	OUTRAS CONTAS A RECEBI	52.783,08	75.788,82	23.005,74 C	516.907,76	646.966,63	130.058,87 C
28	DIFERIMENTOS	2.893,09	2.893,09	0,00	21.521,39	21.523,91	2,52 C
29	PROVISÕES	0,00	0,00	0,00	0,00	54.850,69	54.850,69 C
43	ACTIVOS FIXOS TANGÍVEIS	37.000,00	1.320,59	35.679,41 D	1.368.181,60	1.132.483,40	235.698,20 D
44	ACTIVOS INTANGÍVEIS	0,00	0,00	0,00	29.700,58	29.127,40	573,18 D
56	RESULTADOS TRANSITADC	0,00	0,00	0,00	357.268,82	2.159.075,28	1.801.806,46 C
59	OUTRAS VARIAÇÕES NO C/	0,00	0,00	0,00	0,00	14.250,00	14.250,00 C
62	FORNECIMENTOS E SRV.EX	39.603,53	0,00	39.603,53 D	299.324,49	56,15	299.268,34 D
63	GASTOS COM O PESSOAL	61.733,36	600,00	61.133,36 D	424.801,67	622,28	424.179,39 D
64	GASTOS DE DEPRECIAÇÃO	1.320,59	0,00	1.320,59 D	9.244,27	0,00	9.244,27 D
68	OUTROS GASTOS E PERDA:	0,01	0,00	0,01 D	8.671,64	0,00	8.671,64 D
69	GASTOS E PERDAS DE FINA	46,50	0,00	46,50 D	446,37	0,00	446,37 D
72	PRESTAÇÕES DE SERVIÇOS	5.854,00	5.854,00	0,00	251.758,00	1.749.718,00	1.497.960,00 C
78	OUTROS RENDIMENTOS E	0,00	0,00	0,00	0,00	2.012,15	2.012,15 C
79	JUROS, DIVIDENDOS E OUT	0,00	554,31	554,31 C	66,18	3.361,22	3.295,04 C
81	Resultado Líquido do Perío	0,00	0,00	0,00	300.514,87	300.514,87	0,00
	<b>Soma Líquida</b>	<b>683.588,38</b>	<b>683.588,38</b>	<b>0,00</b>	<b>15.140.283,53</b>	<b>15.140.283,53</b>	<b>0,00</b>

**Balancete Razão ( Período[Agosto - Agosto] e Acumulado) - 2013**

Valores em EUR

Lançamento: &lt;TODOS&gt;

Data Contab.: 31-15-2013

Conta	Descrição	Agosto - Agosto			Acumulado		
		Mov. Débito	Mov. Crédito	Saldo	Mov. Débito	Mov. Crédito	Saldo
11	CAIXA	31.204,90	31.987,41	782,51 C	646.714,86	644.818,72	1.896,14 D
12	DEPÓSITOS À ORDEM	273.365,74	190.732,94	82.632,80 D	4.313.187,19	4.049.234,76	263.952,43 D
13	OUTROS DEPÓSITOS BANC	120.000,00	220.000,00	100.000,00 C	3.853.829,20	2.215.744,25	1.638.084,95 D
21	ASSOCIADOS	0,00	42.883,33	42.883,33 C	2.229.831,52	1.579.205,14	650.626,38 D
22	FORNECEDORES	15.889,90	13.903,23	1.986,67 D	505.150,60	563.173,14	58.022,54 C
23	PESSOAL	28.305,35	29.695,61	1.390,26 C	259.153,31	259.789,30	635,99 C
24	ESTADO E OUTROS ENTES	14.839,86	28.380,87	13.541,01 C	227.614,96	271.339,63	43.724,67 C
27	OUTRAS CONTAS A RECEBI	12.061,16	21.619,00	9.557,84 C	528.968,92	668.585,63	139.616,71 C
28	DIFERIMENTOS	2.587,00	2.587,00	0,00	24.108,39	24.110,91	2,52 C
29	PROVISÕES	0,00	0,00	0,00	0,00	54.850,69	54.850,69 C
43	ACTIVOS FIXOS TANGÍVEIS	0,00	1.330,82	1.330,82 C	1.368.181,60	1.133.814,22	234.367,38 D
44	ACTIVOS INTANGÍVEIS	0,00	0,00	0,00	29.700,58	29.127,40	573,18 D
56	RESULTADOS TRANSITADC	0,00	0,00	0,00	357.268,82	2.159.075,28	1.801.806,46 C
59	OUTRAS VARIAÇÕES NO C/	0,00	0,00	0,00	0,00	14.250,00	14.250,00 C
62	FORNECIMENTOS E SRV.EX	27.132,60	0,00	27.132,60 D	326.457,09	56,15	326.400,94 D
63	GASTOS COM O PESSOAL	56.976,23	0,00	56.976,23 D	481.777,90	622,28	481.155,62 D
64	GASTOS DE DEPRECIAÇÃO	1.330,82	0,00	1.330,82 D	10.575,09	0,00	10.575,09 D
68	OUTROS GASTOS E PERDA:	0,01	0,00	0,01 D	8.671,65	0,00	8.671,65 D
69	GASTOS E PERDAS DE FINA	6,60	0,00	6,60 D	452,97	0,00	452,97 D
72	PRESTAÇÕES DE SERVIÇOS	0,00	0,00	0,00	251.758,00	1.749.718,00	1.497.960,00 C
78	OUTROS RENDIMENTOS E	0,00	0,00	0,00	0,00	2.012,15	2.012,15 C
79	JUROS, DIVIDENDOS E OUT	0,00	579,96	579,96 C	66,18	3.941,18	3.875,00 C
81	Resultado Líquido do Perío	0,00	0,00	0,00	300.514,87	300.514,87	0,00
	<b>Soma Líquida</b>	<b>583.700,17</b>	<b>583.700,17</b>	<b>0,00</b>	<b>15.723.983,70</b>	<b>15.723.983,70</b>	<b>0,00</b>

**Balancete Razão ( Período[Setembro - Setembro] e Acumulado) - 2013**

Valores em EUR

Lançamento: &lt;TODOS&gt;

Data Contab.: 31-15-2013

Conta	Descrição	Setembro - Setembro			Acumulado		
		Mov. Débito	Mov. Crédito	Saldo	Mov. Débito	Mov. Crédito	Saldo
11	CAIXA	19.703,29	18.919,20	784,09 D	666.418,15	663.737,92	2.680,23 D
12	DEPÓSITOS À ORDEM	231.071,80	244.605,04	13.533,24 C	4.544.258,99	4.293.839,80	250.419,19 D
13	OUTROS DEPÓSITOS BANC	75.000,00	150.000,00	75.000,00 C	3.928.829,20	2.365.744,25	1.563.084,95 D
21	ASSOCIADOS	0,00	75.465,37	75.465,37 C	2.229.831,52	1.654.670,51	575.161,01 D
22	FORNECEDORES	22.460,17	22.950,86	490,69 C	527.610,77	586.124,00	58.513,23 C
23	PESSOAL	29.294,88	28.931,89	362,99 D	288.448,19	288.721,19	273,00 C
24	ESTADO E OUTROS ENTES	30.625,74	44.640,57	14.014,83 C	258.240,70	315.980,20	57.739,50 C
27	OUTRAS CONTAS A RECEBI	69.171,28	71.662,06	2.490,78 C	598.140,20	740.247,69	142.107,49 C
28	DIFERIMENTOS	5.609,44	5.609,44	0,00	29.717,83	29.720,35	2,52 C
29	PROVISÕES	0,00	0,00	0,00	0,00	54.850,69	54.850,69 C
43	ACTIVOS FIXOS TANGÍVEIS	122,00	1.321,84	1.199,84 C	1.368.303,60	1.135.136,06	233.167,54 D
44	ACTIVOS INTANGÍVEIS	0,00	0,00	0,00	29.700,58	29.127,40	573,18 D
56	RESULTADOS TRANSITADC	0,00	0,00	0,00	357.268,82	2.159.075,28	1.801.806,46 C
59	OUTRAS VARIAÇÕES NO C/	0,00	0,00	0,00	0,00	14.250,00	14.250,00 C
62	FORNECIMENTOS E SRV.EX	128.261,15	433,43	127.827,72 D	454.718,24	489,58	454.228,66 D
63	GASTOS COM O PESSOAL	55.718,13	8,89	55.709,24 D	537.496,03	631,17	536.864,86 D
64	GASTOS DE DEPRECIAÇÃO	1.321,84	0,00	1.321,84 D	11.896,93	0,00	11.896,93 D
68	OUTROS GASTOS E PERDA:	0,01	0,00	0,01 D	8.671,66	0,00	8.671,66 D
69	GASTOS E PERDAS DE FINA	82,80	0,00	82,80 D	535,77	0,00	535,77 D
72	PRESTAÇÕES DE SERVIÇOS	0,00	0,00	0,00	251.758,00	1.749.718,00	1.497.960,00 C
78	OUTROS RENDIMENTOS E	0,00	3.000,00	3.000,00 C	0,00	5.012,15	5.012,15 C
79	JUROS, DIVIDENDOS E OUT	0,00	893,94	893,94 C	66,18	4.835,12	4.768,94 C
81	Resultado Líquido do Perío	0,00	0,00	0,00	300.514,87	300.514,87	0,00
	<b>Soma Líquida</b>	<b>668.442,53</b>	<b>668.442,53</b>	<b>0,00</b>	<b>16.392.426,23</b>	<b>16.392.426,23</b>	<b>0,00</b>



**Balancete Razão ( Período[Outubro - Outubro] e Acumulado) - 2013**

Valores em EUR

Lançamento: &lt;TODOS&gt;

Data Contab.: 31-15-2013

Conta	Descrição	Outubro - Outubro			Acumulado		
		Mov. Débito	Mov. Crédito	Saldo	Mov. Débito	Mov. Crédito	Saldo
11	CAIXA	15.229,60	10.404,07	4.825,53 D	681.647,75	674.141,99	7.505,76 D
12	DEPÓSITOS À ORDEM	1.275.727,62	1.433.581,74	157.854,12 C	5.819.986,61	5.727.421,54	92.565,07 D
13	OUTROS DEPÓSITOS BANC	1.250.000,00	1.240.000,00	10.000,00 D	5.178.829,20	3.605.744,25	1.573.084,95 D
21	ASSOCIADOS	8.256,00	35.312,00	27.056,00 C	2.238.087,52	1.689.982,51	548.105,01 D
22	FORNECEDORES	69.220,32	21.840,19	47.380,13 D	596.831,09	607.964,19	11.133,10 C
23	PESSOAL	28.756,22	28.595,22	161,00 D	317.204,41	317.316,41	112,00 C
24	ESTADO E OUTROS ENTES	66.320,42	41.772,01	24.548,41 D	324.561,12	357.752,21	33.191,09 C
27	OUTRAS CONTAS A RECEBI	92.832,85	11.032,31	81.800,54 D	690.973,05	751.280,00	60.306,95 C
28	DIFERIMENTOS	2.975,05	2.920,41	54,64 D	32.692,88	32.640,76	52,12 D
29	PROVISÕES	0,00	0,00	0,00	0,00	54.850,69	54.850,69 C
43	ACTIVOS FIXOS TANGÍVEIS	49,00	1.330,12	1.281,12 C	1.368.352,60	1.136.466,18	231.886,42 D
44	ACTIVOS INTANGÍVEIS	0,00	0,00	0,00	29.700,58	29.127,40	573,18 D
56	RESULTADOS TRANSITADC	0,00	0,00	0,00	357.268,82	2.159.075,28	1.801.806,46 C
59	OUTRAS VARIAÇÕES NO C/	0,00	0,00	0,00	0,00	14.250,00	14.250,00 C
62	FORNECIMENTOS E SRV.EX	36.270,50	21,81	36.248,69 D	490.988,74	511,39	490.477,35 D
63	GASTOS COM O PESSOAL	58.054,56	0,00	58.054,56 D	595.550,59	631,17	594.919,42 D
64	GASTOS DE DEPRECIAÇÃO	1.330,12	0,00	1.330,12 D	13.227,05	0,00	13.227,05 D
68	OUTROS GASTOS E PERDA:	0,00	0,00	0,00	8.671,66	0,00	8.671,66 D
69	GASTOS E PERDAS DE FINA	120,40	0,00	120,40 D	656,17	0,00	656,17 D
72	PRESTAÇÕES DE SERVIÇOS	4.756,00	8.256,00	3.500,00 C	256.514,00	1.757.974,00	1.501.460,00 C
78	OUTROS RENDIMENTOS E	0,00	65.000,00	65.000,00 C	0,00	70.012,15	70.012,15 C
79	JUROS, DIVIDENDOS E OUT	0,00	9.832,78	9.832,78 C	66,18	14.667,90	14.601,72 C
81	Resultado Líquido do Perío	0,00	0,00	0,00	300.514,87	300.514,87	0,00
	<b>Soma Líquida</b>	<b>2.909.898,66</b>	<b>2.909.898,66</b>	<b>0,00</b>	<b>19.302.324,89</b>	<b>19.302.324,89</b>	<b>0,00</b>

**Balancete Razão ( Período[Novembro - Novembro] e Acumulado) - 2013**

Valores em EUR

Lançamento: &lt;TODOS&gt;

Data Contab.: 31-15-2013

Conta	Descrição	Novembro - Novembro			Acumulado		
		Mov. Débito	Mov. Crédito	Saldo	Mov. Débito	Mov. Crédito	Saldo
11	CAIXA	121.116,15	126.419,25	5.303,10 C	802.763,90	800.561,24	2.202,66 D
12	DEPÓSITOS À ORDEM	500.056,61	272.896,40	227.160,21 D	6.320.043,22	6.000.317,94	319.725,28 D
13	OUTROS DEPÓSITOS BANC	0,00	195.000,00	195.000,00 C	5.178.829,20	3.800.744,25	1.378.084,95 D
21	ASSOCIADOS	128.936,00	274.038,50	145.102,50 C	2.367.023,52	1.964.021,01	403.002,51 D
22	FORNECEDORES	28.796,82	34.815,43	6.018,61 C	625.627,91	642.779,62	17.151,71 C
23	PESSOAL	44.229,76	44.464,98	235,22 C	361.434,17	361.781,39	347,22 C
24	ESTADO E OUTROS ENTES	30.611,08	84.150,66	53.539,58 C	355.172,20	441.902,87	86.730,67 C
27	OUTRAS CONTAS A RECEBI	214.088,68	219.037,88	4.949,20 C	905.061,73	970.317,88	65.256,15 C
28	DIFERIMENTOS	2.709,52	2.641,22	68,30 D	35.402,40	35.281,98	120,42 D
29	PROVISÕES	0,00	0,00	0,00	0,00	54.850,69	54.850,69 C
43	ACTIVOS FIXOS TANGÍVEIS	0,00	38.322,65	38.322,65 C	1.368.352,60	1.174.788,83	193.563,77 D
44	ACTIVOS INTANGÍVEIS	0,00	0,00	0,00	29.700,58	29.127,40	573,18 D
56	RESULTADOS TRANSITADC	0,00	0,00	0,00	357.268,82	2.159.075,28	1.801.806,46 C
59	OUTRAS VARIAÇÕES NO C/	0,00	0,00	0,00	0,00	14.250,00	14.250,00 C
62	FORNECIMENTOS E SRV.EX	245.232,48	0,00	245.232,48 D	736.221,22	511,39	735.709,83 D
63	GASTOS COM O PESSOAL	86.518,07	0,00	86.518,07 D	682.068,66	631,17	681.437,49 D
64	GASTOS DE DEPRECIAÇÃO	1.322,65	0,00	1.322,65 D	14.549,70	0,00	14.549,70 D
68	OUTROS GASTOS E PERDA:	10.000,00	0,00	10.000,00 D	18.671,66	0,00	18.671,66 D
69	GASTOS E PERDAS DE FINA	23,10	0,00	23,10 D	679,27	0,00	679,27 D
72	PRESTAÇÕES DE SERVIÇOS	13.436,00	128.936,00	115.500,00 C	269.950,00	1.886.910,00	1.616.960,00 C
78	OUTROS RENDIMENTOS E	10.250,00	16.065,04	5.815,04 C	10.250,00	86.077,19	75.827,19 C
79	JUROS, DIVIDENDOS E OUT	0,00	538,91	538,91 C	66,18	15.206,81	15.140,63 C
81	Resultado Líquido do Perío	0,00	0,00	0,00	300.514,87	300.514,87	0,00
	<b>Soma Líquida</b>	<b>1.437.326,92</b>	<b>1.437.326,92</b>	<b>0,00</b>	<b>20.739.651,81</b>	<b>20.739.651,81</b>	<b>0,00</b>

**Balancete Razão ( Período[Dezembro - Dezembro] e Acumulado) - 2013**

Valores em EUR

Lançamento: &lt;TODOS&gt;

Data Contab.: 31-15-2013

Conta	Descrição	Dezembro - Dezembro			Acumulado		
		Mov. Débito	Mov. Crédito	Saldo	Mov. Débito	Mov. Crédito	Saldo
11	CAIXA	27.778,46	27.716,92	61,54 D	830.542,36	828.278,16	2.264,20 D
12	DEPÓSITOS À ORDEM	77.479,70	140.868,35	63.388,65 C	6.397.522,92	6.141.186,29	256.336,63 D
13	OUTROS DEPÓSITOS BANC	0,00	0,00	0,00	5.178.829,20	3.800.744,25	1.378.084,95 D
21	ASSOCIADOS	11.000,00	49.739,50	38.739,50 C	2.378.023,52	2.013.760,51	364.263,01 D
22	FORNECEDORES	10.156,78	57.020,67	46.863,89 C	635.784,69	699.800,29	64.015,60 C
23	PESSOAL	30.252,86	30.489,15	236,29 C	391.687,03	392.270,54	583,51 C
24	ESTADO E OUTROS ENTES	125.801,83	81.510,77	44.291,06 D	480.974,03	523.413,64	42.439,61 C
27	OUTRAS CONTAS A RECEBI	44.501,64	43.180,81	1.320,83 D	949.563,37	1.013.498,69	63.935,32 C
28	DIFERIMENTOS	856,46	0,00	856,46 D	36.258,86	35.281,98	976,88 D
29	PROVISÕES	0,00	0,00	0,00	0,00	54.850,69	54.850,69 C
43	ACTIVOS FIXOS TANGÍVEIS	0,00	1.322,71	1.322,71 C	1.368.352,60	1.176.111,54	192.241,06 D
44	ACTIVOS INTANGÍVEIS	0,00	0,00	0,00	29.700,58	29.127,40	573,18 D
56	RESULTADOS TRANSITADC	0,00	0,00	0,00	357.268,82	2.159.075,28	1.801.806,46 C
59	OUTRAS VARIAÇÕES NO C/	0,00	0,00	0,00	0,00	14.250,00	14.250,00 C
62	FORNECIMENTOS E SRV.EX	82.076,81	0,10	82.076,71 D	818.298,03	511,49	817.786,54 D
63	GASTOS COM O PESSOAL	56.677,63	0,00	56.677,63 D	738.746,29	631,17	738.115,12 D
64	GASTOS DE DEPRECIAÇÃO	1.322,71	0,00	1.322,71 D	15.872,41	0,00	15.872,41 D
68	OUTROS GASTOS E PERDA:	74,72	0,00	74,72 D	18.746,38	0,00	18.746,38 D
69	GASTOS E PERDAS DE FINA	181,10	0,00	181,10 D	860,37	0,00	860,37 D
72	PRESTAÇÕES DE SERVIÇOS	1.000,00	9.500,00	8.500,00 C	270.950,00	1.896.410,00	1.625.460,00 C
78	OUTROS RENDIMENTOS E	0,00	27.786,62	27.786,62 C	10.250,00	113.863,81	103.613,81 C
79	JUROS, DIVIDENDOS E OUT	0,00	25,10	25,10 C	66,18	15.231,91	15.165,73 C
81	Resultado Líquido do Perío	0,00	0,00	0,00	300.514,87	300.514,87	0,00
	<b>Soma Líquida</b>	<b>469.160,70</b>	<b>469.160,70</b>	<b>0,00</b>	<b>21.208.812,51</b>	<b>21.208.812,51</b>	<b>0,00</b>

**Balancete Razão ( Período[Regularizações - Regularizações] e Acumulado) - 2013**

Valores em EUR

Lançamento: &lt;TODOS&gt;

Data Contab.: 31-15-2013

Conta	Descrição	Regularizações - Regularizações			Acumulado		
		Mov. Débito	Mov. Crédito	Saldo	Mov. Débito	Mov. Crédito	Saldo
11	CAIXA	0,00	0,00	0,00	830.542,36	828.278,16	2.264,20 D
12	DEPÓSITOS À ORDEM	0,00	0,00	0,00	6.397.522,92	6.141.186,29	256.336,63 D
13	OUTROS DEPÓSITOS BANC	0,00	0,00	0,00	5.178.829,20	3.800.744,25	1.378.084,95 D
21	ASSOCIADOS	0,00	0,00	0,00	2.378.023,52	2.013.760,51	364.263,01 D
22	FORNECEDORES	0,00	0,00	0,00	635.784,69	699.800,29	64.015,60 C
23	PESSOAL	0,00	0,00	0,00	391.687,03	392.270,54	583,51 C
24	ESTADO E OUTROS ENTES	0,00	0,00	0,00	480.974,03	523.413,64	42.439,61 C
27	OUTRAS CONTAS A RECEBI	0,00	0,00	0,00	949.563,37	1.013.498,69	63.935,32 C
28	DIFERIMENTOS	0,00	0,00	0,00	36.258,86	35.281,98	976,88 D
29	PROVISÕES	0,00	0,00	0,00	0,00	54.850,69	54.850,69 C
43	ACTIVOS FIXOS TANGÍVEIS	0,05	0,01	0,04 D	1.368.352,65	1.176.111,55	192.241,10 D
44	ACTIVOS INTANGÍVEIS	0,00	0,00	0,00	29.700,58	29.127,40	573,18 D
56	RESULTADOS TRANSITADC	0,00	0,00	0,00	357.268,82	2.159.075,28	1.801.806,46 C
59	OUTRAS VARIAÇÕES NO C/	0,00	0,00	0,00	0,00	14.250,00	14.250,00 C
62	FORNECIMENTOS E SRV.EX	0,00	0,00	0,00	818.298,03	511,49	817.786,54 D
63	GASTOS COM O PESSOAL	0,00	0,00	0,00	738.746,29	631,17	738.115,12 D
64	GASTOS DE DEPRECIAÇÃO	0,01	0,05	0,04 C	15.872,42	0,05	15.872,37 D
68	OUTROS GASTOS E PERDA:	0,00	0,00	0,00	18.746,38	0,00	18.746,38 D
69	GASTOS E PERDAS DE FINA	0,00	0,00	0,00	860,37	0,00	860,37 D
72	PRESTAÇÕES DE SERVIÇOS	0,00	0,00	0,00	270.950,00	1.896.410,00	1.625.460,00 C
78	OUTROS RENDIMENTOS E	0,00	0,00	0,00	10.250,00	113.863,81	103.613,81 C
79	JUROS, DIVIDENDOS E OUT	0,00	0,00	0,00	66,18	15.231,91	15.165,73 C
81	Resultado Líquido do Perío	0,00	0,00	0,00	300.514,87	300.514,87	0,00
	<b>Soma Líquida</b>	<b>0,06</b>	<b>0,06</b>	<b>0,00</b>	<b>21.208.812,57</b>	<b>21.208.812,57</b>	<b>0,00</b>

**Balancete Razão ( Período[Apuramento - Apuramento] e Acumulado) - 2013**

Valores em EUR

Lançamento: &lt;TODOS&gt;

Data Contab.: 31-15-2013

Conta	Descrição	Apuramento - Apuramento			Acumulado		
		Mov. Débito	Mov. Crédito	Saldo	Mov. Débito	Mov. Crédito	Saldo
11	CAIXA	0,00	0,00	0,00	830.542,36	828.278,16	2.264,20 D
12	DEPÓSITOS À ORDEM	0,00	0,00	0,00	6.397.522,92	6.141.186,29	256.336,63 D
13	OUTROS DEPÓSITOS BANC	0,00	0,00	0,00	5.178.829,20	3.800.744,25	1.378.084,95 D
21	ASSOCIADOS	0,00	0,00	0,00	2.378.023,52	2.013.760,51	364.263,01 D
22	FORNECEDORES	526,98	0,01	526,97 D	636.311,67	699.800,30	63.488,63 C
23	PESSOAL	0,00	0,00	0,00	391.687,03	392.270,54	583,51 C
24	ESTADO E OUTROS ENTES	8,67	9.572,01	9.563,34 C	480.982,70	532.985,65	52.002,95 C
27	OUTRAS CONTAS A RECEBI	14.146,54	16.179,39	2.032,85 C	963.709,91	1.029.678,08	65.968,17 C
28	DIFERIMENTOS	0,00	0,00	0,00	36.258,86	35.281,98	976,88 D
29	PROVISÕES	0,00	0,00	0,00	0,00	54.850,69	54.850,69 C
43	ACTIVOS FIXOS TANGÍVEIS	79.361,02	79.361,02	0,00	1.447.713,67	1.255.472,57	192.241,10 D
44	ACTIVOS INTANGÍVEIS	0,00	0,00	0,00	29.700,58	29.127,40	573,18 D
56	RESULTADOS TRANSITADC	0,00	0,00	0,00	357.268,82	2.159.075,28	1.801.806,46 C
59	OUTRAS VARIAÇÕES NO C/	0,00	0,00	0,00	0,00	14.250,00	14.250,00 C
62	FORNECIMENTOS E SRV.EX	13.434,56	8,35	13.426,21 D	831.732,59	519,84	831.212,75 D
63	GASTOS COM O PESSOAL	79,31	0,00	79,31 D	738.825,60	631,17	738.194,43 D
64	GASTOS DE DEPRECIAÇÃO	0,00	0,00	0,00	15.872,42	0,05	15.872,37 D
68	OUTROS GASTOS E PERDA:	9.572,02	0,00	9.572,02 D	28.318,40	0,00	28.318,40 D
69	GASTOS E PERDAS DE FINA	0,00	0,00	0,00	860,37	0,00	860,37 D
72	PRESTAÇÕES DE SERVIÇOS	0,00	0,00	0,00	270.950,00	1.896.410,00	1.625.460,00 C
78	OUTROS RENDIMENTOS E	79.361,02	91.334,74	11.973,72 C	89.611,02	205.198,55	115.587,53 C
79	JUROS, DIVIDENDOS E OUT	0,00	34,60	34,60 C	66,18	15.266,51	15.200,33 C
81	Resultado Líquido do Perío	0,00	0,00	0,00	300.514,87	300.514,87	0,00
	<b>Soma Líquida</b>	<b>196.490,12</b>	<b>196.490,12</b>	<b>0,00</b>	<b>21.405.302,69</b>	<b>21.405.302,69</b>	<b>0,00</b>

**Balancete Razão ( Período[Fim - Fim] e Acumulado) - 2013**

Valores em EUR

Lançamento: &lt;TODOS&gt;

Data Contab.: 31-15-2013

Conta	Descrição	Fim - Fim			Acumulado		
		Mov. Débito	Mov. Crédito	Saldo	Mov. Débito	Mov. Crédito	Saldo
11	CAIXA	0,00	0,00	0,00	830.542,36	828.278,16	2.264,20 D
12	DEPÓSITOS À ORDEM	0,00	0,00	0,00	6.397.522,92	6.141.186,29	256.336,63 D
13	OUTROS DEPÓSITOS BANC	0,00	0,00	0,00	5.178.829,20	3.800.744,25	1.378.084,95 D
21	ASSOCIADOS	0,00	0,00	0,00	2.378.023,52	2.013.760,51	364.263,01 D
22	FORNECEDORES	0,00	0,00	0,00	636.311,67	699.800,30	63.488,63 C
23	PESSOAL	0,00	0,00	0,00	391.687,03	392.270,54	583,51 C
24	ESTADO E OUTROS ENTES	0,00	0,00	0,00	480.982,70	532.985,65	52.002,95 C
27	OUTRAS CONTAS A RECEBI	0,00	0,00	0,00	963.709,91	1.029.678,08	65.968,17 C
28	DIFERIMENTOS	0,00	0,00	0,00	36.258,86	35.281,98	976,88 D
29	PROVISÕES	0,00	0,00	0,00	0,00	54.850,69	54.850,69 C
43	ACTIVOS FIXOS TANGÍVEIS	0,00	0,00	0,00	1.447.713,67	1.255.472,57	192.241,10 D
44	ACTIVOS INTANGÍVEIS	0,00	0,00	0,00	29.700,58	29.127,40	573,18 D
56	RESULTADOS TRANSITADC	0,00	0,00	0,00	357.268,82	2.159.075,28	1.801.806,46 C
59	OUTRAS VARIAÇÕES NO C/	0,00	0,00	0,00	0,00	14.250,00	14.250,00 C
62	FORNECIMENTOS E SRV.EX	0,00	831.212,75	831.212,75 C	831.732,59	831.732,59	0,00
63	GASTOS COM O PESSOAL	0,00	738.194,43	738.194,43 C	738.825,60	738.825,60	0,00
64	GASTOS DE DEPRECIAÇÃO	0,00	15.872,37	15.872,37 C	15.872,42	15.872,42	0,00
68	OUTROS GASTOS E PERDA:	0,00	28.318,40	28.318,40 C	28.318,40	28.318,40	0,00
69	GASTOS E PERDAS DE FINA	0,00	860,37	860,37 C	860,37	860,37	0,00
72	PRESTAÇÕES DE SERVIÇOS	1.625.460,00	0,00	1.625.460,00 D	1.896.410,00	1.896.410,00	0,00
78	OUTROS RENDIMENTOS E	115.587,53	0,00	115.587,53 D	205.198,55	205.198,55	0,00
79	JUROS, DIVIDENDOS E OUT	15.200,33	0,00	15.200,33 D	15.266,51	15.266,51	0,00
81	Resultado Líquido do Perío	1.756.247,86	1.898.037,40	141.789,54 C	2.056.762,73	2.198.552,27	141.789,54 C
	<b>Soma Líquida</b>	<b>3.512.495,72</b>	<b>3.512.495,72</b>	<b>0,00</b>	<b>24.917.798,41</b>	<b>24.917.798,41</b>	<b>0,00</b>

## Balancete Geral ( Período[Abertura - Apuramento] e Acumulado) - 2013

Valores em EUR

Data Contab.: 31-15-2013

Lançamento: &lt;TODOS&gt;

Conta	Descrição	- Apuramento			Acumulado		
		Mov. Débito	Mov. Crédito	Saldo	Mov. Débito	Mov. Crédito	Saldo
1	CLASSE 1 - DISPONIBILIDADE	12.406.894,48	10.770.208,70	1.636.685,78 D	12.406.894,48	10.770.208,70	1.636.685,78 D
11	CAIXA	830.542,36	828.278,16	2.264,20 D	830.542,36	828.278,16	2.264,20 D
111	Caixa Da Sede	9.877,84	8.371,45	1.506,39 D	9.877,84	8.371,45	1.506,39 D
112	Caixa Da Delegação	6.126,61	5.380,42	746,19 D	6.126,61	5.380,42	746,19 D
119	CAIXA RECEBIMENTO	814.537,91	814.526,29	11,62 D	814.537,91	814.526,29	11,62 D
12	DEPÓSITOS À ORDEM	6.397.522,92	6.141.186,29	256.336,63 D	6.397.522,92	6.141.186,29	256.336,63 D
1201	BANCO BPI - CONTA PROPRI	5.545.871,24	5.421.900,71	123.970,53 D	5.545.871,24	5.421.900,71	123.970,53 D
1204	BANCO BPI - SEGURO BOMB	557.063,94	519.437,95	37.625,99 D	557.063,94	519.437,95	37.625,99 D
1208	BANCO CGD - 02551416524	34.844,49	215,93	34.628,56 D	34.844,49	215,93	34.628,56 D
1211	BANCO BPI - SEGURO ELEITO	210.265,00	199.631,70	10.633,30 D	210.265,00	199.631,70	10.633,30 D
1212	BANCO CGD - 20210553659	22.625,60	0,00	22.625,60 D	22.625,60	0,00	22.625,60 D
1213	BANCO BPI - MAREMOTO NA	20.345,37	0,00	20.345,37 D	20.345,37	0,00	20.345,37 D
1214	BANCO-CGD - 20210577353	6.507,28	0,00	6.507,28 D	6.507,28	0,00	6.507,28 D
13	OUTROS DEPÓSITOS BANCÁI	5.178.829,20	3.800.744,25	1.378.084,95 D	5.178.829,20	3.800.744,25	1.378.084,95 D
13112	CGD -	60.000,00	0,00	60.000,00 D	60.000,00	0,00	60.000,00 D
13114	BPI CONTA 161 074	246.220,35	246.220,35	0,00	246.220,35	246.220,35	0,00
13115	BPI CONTA 161.076	226.969,17	226.969,17	0,00	226.969,17	226.969,17	0,00
13148	CGD - 0255141652620	68.084,95	0,00	68.084,95 D	68.084,95	0,00	68.084,95 D
13153	CONTA BPI 161 079	150.621,28	150.621,28	0,00	150.621,28	150.621,28	0,00
13154	CONTA BPI 161 081	272.494,35	272.494,35	0,00	272.494,35	272.494,35	0,00
13155	CONTA 161 082	150.303,07	150.303,07	0,00	150.303,07	150.303,07	0,00
13156	CONTA 161 083	64.136,03	64.136,03	0,00	64.136,03	64.136,03	0,00
13157	CONTA 161 086	60.000,00	60.000,00	0,00	60.000,00	60.000,00	0,00
13158	CONTA 161- 085	75.000,00	75.000,00	0,00	75.000,00	75.000,00	0,00
13160	CONTA BPI 161 087	200.000,00	200.000,00	0,00	200.000,00	200.000,00	0,00
13161	CONTA BPI 161 088	200.000,00	200.000,00	0,00	200.000,00	200.000,00	0,00
13162	CONTA BPI 161 089	150.000,00	150.000,00	0,00	150.000,00	150.000,00	0,00
13163	CONTA BPIM 161 090	120.000,00	120.000,00	0,00	120.000,00	120.000,00	0,00
13164	CONTA BPI 161 091	150.000,00	150.000,00	0,00	150.000,00	150.000,00	0,00
13165	CONTA BPI 161 092	1.040.000,00	1.040.000,00	0,00	1.040.000,00	1.040.000,00	0,00
13166	CONTA BPI 161 093	200.000,00	200.000,00	0,00	200.000,00	200.000,00	0,00
13167	BPI CONTA 161 094	100.000,00	100.000,00	0,00	100.000,00	100.000,00	0,00
13168	BPI conta 161 095	120.000,00	120.000,00	0,00	120.000,00	120.000,00	0,00
13169	BPI conta 161 096	75.000,00	75.000,00	0,00	75.000,00	75.000,00	0,00
13170	BPI CONTA 161-97	400.000,00	200.000,00	200.000,00 D	400.000,00	200.000,00	200.000,00 D
13171	BPI CONTA 161 098	1.050.000,00	0,00	1.050.000,00 D	1.050.000,00	0,00	1.050.000,00 D
2	CLASSE 2 - TERCEIROS	4.886.973,69	4.758.627,75	128.345,94 D	4.886.973,69	4.758.627,75	128.345,94 D
21	ASSOCIADOS	2.378.023,52	2.013.760,51	364.263,01 D	2.378.023,52	2.013.760,51	364.263,01 D
211	Associados c/c	2.378.023,52	2.013.760,51	364.263,01 D	2.378.023,52	2.013.760,51	364.263,01 D
2111	Câmaras Municipais	2.378.023,52	2.013.760,51	364.263,01 D	2.378.023,52	2.013.760,51	364.263,01 D
21110001	C.M. DE AGUEDA	6.354,00	6.354,00	0,00	6.354,00	6.354,00	0,00
21110002	MUNICIPIO DE ALBERGARIA	5.256,00	5.256,00	0,00	5.256,00	5.256,00	0,00
21110003	C.M. DE ANADIA	5.256,00	4.756,00	500,00 D	5.256,00	4.756,00	500,00 D
21110004	C.M. DE AROUCA	5.256,00	5.256,00	0,00	5.256,00	5.256,00	0,00
21110005	MUNICIPIO DE AVEIRO	18.662,00	500,00	18.162,00 D	18.662,00	500,00	18.162,00 D
21110006	C.M. DE CASTELO DE PAIVA	10.012,00	10.012,00	0,00	10.012,00	10.012,00	0,00
21110007	MUNICIPIO DE ESPINHO	5.506,00	5.256,00	250,00 D	5.506,00	5.256,00	250,00 D
21110008	C.M. DE ESTARREJA	5.256,00	5.256,00	0,00	5.256,00	5.256,00	0,00
21110009	C.M. DE FEIRA	6.354,00	6.354,00	0,00	6.354,00	6.354,00	0,00
21110010	MUNICIPIO DE ILHAVO	5.256,00	5.256,00	0,00	5.256,00	5.256,00	0,00
21110011	C.M. DE MEALHADA	5.256,00	5.256,00	0,00	5.256,00	5.256,00	0,00
21110012	MUNICIPIO DA MURTOSA	8.936,00	8.936,00	0,00	8.936,00	8.936,00	0,00
21110013	MUNICIPIO DE OLIVEIRA DE	6.354,00	6.354,00	0,00	6.354,00	6.354,00	0,00
21110014	MUNICIPIO DE OLIVEIRA DO	5.756,00	5.756,00	0,00	5.756,00	5.756,00	0,00
21110015	C.M. DE OVAR	6.354,00	6.354,00	0,00	6.354,00	6.354,00	0,00
21110016	MUNICIPIO DE S. JOÃO MAD	5.256,00	4.756,00	500,00 D	5.256,00	4.756,00	500,00 D
21110017	C.M. DE SEVER DO VOUGA	5.506,00	5.506,00	0,00	5.506,00	5.506,00	0,00
21110018	MUNICIPIO DE VAGOS	5.256,00	5.256,00	0,00	5.256,00	5.256,00	0,00
21110019	MUNICIPIO DE VALE CAMBR	8.823,01	8.323,01	500,00 D	8.823,01	8.323,01	500,00 D
21110020	C.M. DE ALJUSTREL	4.218,00	0,00	4.218,00 D	4.218,00	0,00	4.218,00 D
21110021	C.M. DE ALMODOVAR	4.718,00	4.718,00	0,00	4.718,00	4.718,00	0,00
21110022	MUNICIPIO DE ALVITO	8.936,00	8.936,00	0,00	8.936,00	8.936,00	0,00
21110023	C.M. DE BEJA	15.018,00	15.018,00	0,00	15.018,00	15.018,00	0,00

## Balancete Geral ( Período[Abertura - Apuramento] e Acumulado) - 2013

Valores em EUR

Data Contab.: 31-15-2013

Lançamento: &lt;TODOS&gt;

Conta	Descrição	- Apuramento			Acumulado		
		Mov. Débito	Mov. Crédito	Saldo	Mov. Débito	Mov. Crédito	Saldo
21110024	C.M. DE CASTRO VERDE	4.718,00	4.718,00	0,00	4.718,00	4.718,00	0,00
21110025	C.M. DE CUBA	12.904,00	12.904,00	0,00	12.904,00	12.904,00	0,00
21110026	C.M. DE FERREIRA ALENTEJO	4.718,00	4.718,00	0,00	4.718,00	4.718,00	0,00
21110027	C.M. DE MERTOLA	8.936,00	8.936,00	0,00	8.936,00	8.936,00	0,00
21110028	C.M. DE MOURA	5.256,00	5.256,00	0,00	5.256,00	5.256,00	0,00
21110029	MUNICIPIO DE ODEMIRA	5.256,00	5.256,00	0,00	5.256,00	5.256,00	0,00
21110030	C.M. DE OURIQUE	13.154,00	13.154,00	0,00	13.154,00	13.154,00	0,00
21110031	C.M. DE SERPA	5.256,00	5.256,00	0,00	5.256,00	5.256,00	0,00
21110032	C.M. DE VIDIGUEIRA	5.663,95	4.718,00	945,95 D	5.663,95	4.718,00	945,95 D
21110033	C.M. DE AMARES	10.512,00	10.512,00	0,00	10.512,00	10.512,00	0,00
21110034	C.M. DE BARCELOS	6.604,00	6.604,00	0,00	6.604,00	6.604,00	0,00
21110035	MUNICIPIO DE BRAGA	6.354,00	6.354,00	0,00	6.354,00	6.354,00	0,00
21110036	C.M. DE CABECEIRAS DE BAS	5.256,00	5.256,00	0,00	5.256,00	5.256,00	0,00
21110037	MUNICIPIO DE CELORICO DE	5.256,00	5.256,00	0,00	5.256,00	5.256,00	0,00
21110038	MUNICIPIO DE ESPOSENDE	5.256,00	5.256,00	0,00	5.256,00	5.256,00	0,00
21110039	MUNICIPIO DE FAFE	5.854,00	5.854,00	0,00	5.854,00	5.854,00	0,00
21110040	MUNICIPIO DE GUIMARÃES	6.354,00	6.354,00	0,00	6.354,00	6.354,00	0,00
21110041	MUNICIPIO DE POVOA DO L	11.768,00	11.768,00	0,00	11.768,00	11.768,00	0,00
21110042	C.M. DE TERRAS DO BOURO	4.218,00	4.218,00	0,00	4.218,00	4.218,00	0,00
21110043	MUNICIPIO DE VIEIRA DO MI	14.868,00	14.868,00	0,00	14.868,00	14.868,00	0,00
21110044	MUNICIPIO DE VILA NOVA DI	6.354,00	6.354,00	0,00	6.354,00	6.354,00	0,00
21110045	C.M. DE VILA VERDE	6.954,00	6.954,00	0,00	6.954,00	6.954,00	0,00
21110046	MUNICIPIO DE ALFANDEGA I	4.718,00	4.718,00	0,00	4.718,00	4.718,00	0,00
21110047	C.M. DE BRAGANCA	5.256,00	5.256,00	0,00	5.256,00	5.256,00	0,00
21110048	C.M. DE CARRAZEDA DE ANS	4.718,00	4.718,00	0,00	4.718,00	4.718,00	0,00
21110049	C.M. DE FREIXO ESPADA-À-C	4.718,00	4.718,00	0,00	4.718,00	4.718,00	0,00
21110050	C.M. DE MACEDO CAVALEIRO	5.256,00	4.756,00	500,00 D	5.256,00	4.756,00	500,00 D
21110051	C.M. DE MIRANDA DO DOUR	13.154,00	13.154,00	0,00	13.154,00	13.154,00	0,00
21110052	C.M. DE MIRANDELA	9.512,00	4.756,00	4.756,00 D	9.512,00	4.756,00	4.756,00 D
21110053	C.M. DE MONCORVO	5.256,00	5.256,00	0,00	5.256,00	5.256,00	0,00
21110054	C.M. DE MOGADOURO	5.256,00	5.256,00	0,00	5.256,00	5.256,00	0,00
21110055	C.M. DE VILA FLOR	4.718,00	4.218,00	500,00 D	4.718,00	4.218,00	500,00 D
21110056	C.M. DE VIMIOSO	4.718,00	4.718,00	0,00	4.718,00	4.718,00	0,00
21110057	C.M. DE VINHAIS	5.256,00	5.256,00	0,00	5.256,00	5.256,00	0,00
21110058	C.M. DE BELMONTE	4.718,00	4.718,00	0,00	4.718,00	4.718,00	0,00
21110059	C.M. DE CASTELO BRANCO	6.604,00	6.604,00	0,00	6.604,00	6.604,00	0,00
21110060	C.M. DE COVILHA	6.354,00	6.354,00	0,00	6.354,00	6.354,00	0,00
21110061	C.M. DE FUNDÃO	5.256,00	5.256,00	0,00	5.256,00	5.256,00	0,00
21110062	MUNICIPIO DE IDANHA-A-NC	4.756,00	4.756,00	0,00	4.756,00	4.756,00	0,00
21110063	C.M. DE OLEIROS	4.718,00	4.718,00	0,00	4.718,00	4.718,00	0,00
21110064	MUNICIPIO DE PENAMACOR	4.718,00	4.718,00	0,00	4.718,00	4.718,00	0,00
21110065	C.M. DE PROENÇA-A-NOVA	4.718,00	4.718,00	0,00	4.718,00	4.718,00	0,00
21110066	C.M. DE SERTÃ	5.256,00	5.256,00	0,00	5.256,00	5.256,00	0,00
21110068	C.M. DE VILA VELHA DE RÓD	4.718,00	4.718,00	0,00	4.718,00	4.718,00	0,00
21110069	C.M. DE ARGANIL	5.256,00	5.256,00	0,00	5.256,00	5.256,00	0,00
21110070	MUNICIPIO DE CANTANHEDI	5.256,00	5.256,00	0,00	5.256,00	5.256,00	0,00
21110071	C.M. DE COIMBRA	7.111,00	6.354,00	757,00 D	7.111,00	6.354,00	757,00 D
21110072	C.M. DE CONDEIXA-A-NOVA	5.256,00	5.256,00	0,00	5.256,00	5.256,00	0,00
21110073	C.M. DE FIGUEIRA DA FOZ	11.708,00	5.854,00	5.854,00 D	11.708,00	5.854,00	5.854,00 D
21110074	C.M. DE GÓIS	4.718,00	4.718,00	0,00	4.718,00	4.718,00	0,00
21110075	C.M. DE LOUSA	10.012,00	10.012,00	0,00	10.012,00	10.012,00	0,00
21110076	MUNICIPIO DE MIRA	4.756,00	4.756,00	0,00	4.756,00	4.756,00	0,00
21110077	MUNICIPIO DE MIRANDA DO	5.506,00	5.006,00	500,00 D	5.506,00	5.006,00	500,00 D
21110078	C.M. DE MONTEMOR-O-VELI	9.512,00	9.512,00	0,00	9.512,00	9.512,00	0,00
21110079	MUNICIPIO DE OLIVEIRA DO	5.256,00	5.256,00	0,00	5.256,00	5.256,00	0,00
21110080	MUNICIPIO DE PAMPILHOSA	4.718,00	4.718,00	0,00	4.718,00	4.718,00	0,00
21110081	MUNICIPIO DE PENACOVA	14.768,00	14.768,00	0,00	14.768,00	14.768,00	0,00
21110082	MUNICIPIO DE PENELA	4.818,00	4.818,00	0,00	4.818,00	4.818,00	0,00
21110083	MUNICIPIO DE SOURE	5.256,00	5.256,00	0,00	5.256,00	5.256,00	0,00
21110084	MUNICIPIO DE TÁBUA	10.262,00	9.512,00	750,00 D	10.262,00	9.512,00	750,00 D
21110085	C.M. DE VILA NOVA DE POIAI	4.832,72	4.718,00	114,72 D	4.832,72	4.718,00	114,72 D
21110086	MUNICIPIO DE ALANDROAL	22.440,00	8.936,00	13.504,00 D	22.440,00	8.936,00	13.504,00 D
21110087	C.M. DE ARRAIOLOS	4.718,00	4.718,00	0,00	4.718,00	4.718,00	0,00



## Balancete Geral ( Período[Abertura - Apuramento] e Acumulado) - 2013

Valores em EUR

Data Contab.: 31-15-2013

Lançamento: &lt;TODOS&gt;

Conta	Descrição	- Apuramento			Acumulado		
		Mov. Débito	Mov. Crédito	Saldo	Mov. Débito	Mov. Crédito	Saldo
21110088	MUNICIPIO DE BORBA	4.968,00	4.968,00	0,00	4.968,00	4.968,00	0,00
21110089	MUNICIPIO DE ESTREMOZ	5.256,00	5.256,00	0,00	5.256,00	5.256,00	0,00
21110090	MUNICIPIO DE EVORA	6.354,00	6.354,00	0,00	6.354,00	6.354,00	0,00
21110091	MUNICIPIO DE MONTEMOR	5.256,00	5.256,00	0,00	5.256,00	5.256,00	0,00
21110092	MUNICIPIO DE MORA	9.436,00	9.436,00	0,00	9.436,00	9.436,00	0,00
21110093	C.M. DE MOURÃO	4.218,00	0,00	4.218,00 D	4.218,00	0,00	4.218,00 D
21110094	C.M. DE PORTEL	4.718,00	4.718,00	0,00	4.718,00	4.718,00	0,00
21110095	C.M. DE REDONDO	4.718,00	4.718,00	0,00	4.718,00	4.718,00	0,00
21110096	MUNICIPIO DE REGUENGOS	4.718,00	4.718,00	0,00	4.718,00	4.718,00	0,00
21110097	MUNICIPIO DE VENDAS NOV	5.256,00	5.256,00	0,00	5.256,00	5.256,00	0,00
21110098	C.M. DE VIANA DO ALENTEJ	5.218,00	5.218,00	0,00	5.218,00	5.218,00	0,00
21110099	C.M. DE VILA VICOSA	4.718,00	2.609,00	2.109,00 D	4.718,00	2.609,00	2.109,00 D
21110100	MUNICIPIO DE ALBUFEIRA	5.181,00	5.006,00	175,00 D	5.181,00	5.006,00	175,00 D
21110101	C.M. DE ALCOUTIM	4.718,00	4.718,00	0,00	4.718,00	4.718,00	0,00
21110102	MUNICIPIO DE ALJEZUR	4.718,00	4.718,00	0,00	4.718,00	4.718,00	0,00
21110103	MUNICIPIO DE CASTRO MAR	4.718,00	4.718,00	0,00	4.718,00	4.718,00	0,00
21110104	MUNICIPIO DE FARO	12.683,00	6.354,00	6.329,00 D	12.683,00	6.354,00	6.329,00 D
21110105	MUNICIPIO DE LAGOA (ALGA	10.012,00	9.512,00	500,00 D	10.012,00	9.512,00	500,00 D
21110106	MUNICIPIO DE LAGOS	5.256,00	5.256,00	0,00	5.256,00	5.256,00	0,00
21110107	C.M. DE LOULÉ	12.208,00	12.208,00	0,00	12.208,00	12.208,00	0,00
21110108	C.M. DE MONCHIQUE	17.622,00	17.622,00	0,00	17.622,00	17.622,00	0,00
21110109	C.M. DE OLHÃO	4.756,00	4.756,00	0,00	4.756,00	4.756,00	0,00
21110110	MUNICIPIO DE PORTIMÃO	5.256,00	5.256,00	0,00	5.256,00	5.256,00	0,00
21110111	MUNICIPIO DE S. BRÁS DE AL	4.718,00	4.718,00	0,00	4.718,00	4.718,00	0,00
21110112	MUNICIPIO DE SILVES	5.256,00	5.256,00	0,00	5.256,00	5.256,00	0,00
21110113	MUNICIPIO DE TAVIRA	4.756,00	4.756,00	0,00	4.756,00	4.756,00	0,00
21110114	C.M. DE VILA DO BISPO	4.718,00	4.218,00	500,00 D	4.718,00	4.218,00	500,00 D
21110115	C.M. DE VILA REAL DE S.ANT	26.738,00	250,00	26.488,00 D	26.738,00	250,00	26.488,00 D
21110116	MUNICIPIO DE AGUIAR DA B	4.718,00	4.718,00	0,00	4.718,00	4.718,00	0,00
21110117	MUNICIPIO DE ALMEIDA	4.718,00	4.718,00	0,00	4.718,00	4.718,00	0,00
21110118	MUNICIPIO DE CELORICO DA	32.874,97	4.718,00	28.156,97 D	32.874,97	4.718,00	28.156,97 D
21110119	C.M. DE FIG.DE CASTELO ROI	8.936,00	8.936,00	0,00	8.936,00	8.936,00	0,00
21110120	C.M. DE FORNOS DE ALGODF	4.218,00	4.218,00	0,00	4.218,00	4.218,00	0,00
21110121	C.M. DE GOUVEIA	7.225,14	5.256,00	1.969,14 D	7.225,14	5.256,00	1.969,14 D
21110122	C.M. DE GUARDA	10.012,00	0,00	10.012,00 D	10.012,00	0,00	10.012,00 D
21110123	MUNICIPIO DE MANTEIGAS	4.718,00	4.718,00	0,00	4.718,00	4.718,00	0,00
21110124	C.M. DE MEDA	4.718,00	4.718,00	0,00	4.718,00	4.718,00	0,00
21110125	MUNICIPIO DE SABUGAL	5.256,00	5.256,00	0,00	5.256,00	5.256,00	0,00
21110126	MUNICIPIO DE SEIA	4.756,00	4.756,00	0,00	4.756,00	4.756,00	0,00
21110127	MUNICIPIO DE TRANCOSO	20.203,00	20.203,00	0,00	20.203,00	20.203,00	0,00
21110128	C.M. DE VILA NOVA DE FOZ C	4.718,00	4.718,00	0,00	4.718,00	4.718,00	0,00
21110129	C.M. DE ALCOBACA	6.354,00	6.354,00	0,00	6.354,00	6.354,00	0,00
21110130	C.M. DE ALVAIAZERE	13.154,00	13.154,00	0,00	13.154,00	13.154,00	0,00
21110131	MUNICIPIO DE ANSIÃO	10.512,00	10.262,00	250,00 D	10.512,00	10.262,00	250,00 D
21110132	C.M. DE BATALHA	10.012,00	10.012,00	0,00	10.012,00	10.012,00	0,00
21110133	MUNICIPIO DE BOMBARRAL	7.455,51	2.500,00	4.955,51 D	7.455,51	2.500,00	4.955,51 D
21110134	C.M. DE CALDAS DA RAINHA	5.256,00	5.256,00	0,00	5.256,00	5.256,00	0,00
21110135	MUNICIPIO DE CASTANHEIR/	8.936,00	8.936,00	0,00	8.936,00	8.936,00	0,00
21110136	MUNICIPIO DE FIGUEIRÓ DO	4.768,00	4.218,00	550,00 D	4.768,00	4.218,00	550,00 D
21110137	C.M. DE LEIRIA	12.208,50	12.208,00	0,50 D	12.208,50	12.208,00	0,50 D
21110138	MUNICIPIO DE MARINHA GR	5.256,00	5.256,00	0,00	5.256,00	5.256,00	0,00
21110139	C.M. DE NAZARÉ	20.803,00	0,00	20.803,00 D	20.803,00	0,00	20.803,00 D
21110140	MUNICIPIO DE ÓBIDOS	5.356,00	0,00	5.356,00 D	5.356,00	0,00	5.356,00 D
21110141	C.M. DE PEDROGÃO GRANDI	4.718,00	4.718,00	0,00	4.718,00	4.718,00	0,00
21110142	C.M. DE PENICHE	5.256,00	5.256,00	0,00	5.256,00	5.256,00	0,00
21110143	MUNICIPIO DE POMBAL	6.354,00	6.354,00	0,00	6.354,00	6.354,00	0,00
21110144	MUNICIPIO DE PORTO DE M	5.256,00	5.256,00	0,00	5.256,00	5.256,00	0,00
21110145	C.M. DE ALENQUER	5.256,00	5.256,00	0,00	5.256,00	5.256,00	0,00
21110146	C.M. DE AMADORA	12.458,00	12.458,00	0,00	12.458,00	12.458,00	0,00
21110147	MUNICIPIO DE ARRUDA DOS	4.468,00	4.468,00	0,00	4.468,00	4.468,00	0,00
21110148	C.M. DE AZAMBUJA	10.862,00	10.862,00	0,00	10.862,00	10.862,00	0,00
21110149	MUNICIPIO DO CADAVAL	5.256,00	5.256,00	0,00	5.256,00	5.256,00	0,00
21110150	MUNICIPIO DE CASCAIS	6.604,00	6.104,00	500,00 D	6.604,00	6.104,00	500,00 D

## Balancete Geral ( Período[Abertura - Apuramento] e Acumulado) - 2013

Valores em EUR

Data Contab.: 31-15-2013

Lançamento: &lt;TODOS&gt;

Conta	Descrição	- Apuramento			Acumulado		
		Mov. Débito	Mov. Crédito	Saldo	Mov. Débito	Mov. Crédito	Saldo
21110151	C.M. DE LISBOA	13.271,19	13.232,00	39,19 D	13.271,19	13.232,00	39,19 D
21110152	C.M. DE LOURES	6.354,00	6.354,00	0,00	6.354,00	6.354,00	0,00
21110153	MUNICIPIO DA LOURINHÃ	7.006,00	7.006,00	0,00	7.006,00	7.006,00	0,00
21110154	MUNICIPIO DE MAFRA	6.354,00	6.354,00	0,00	6.354,00	6.354,00	0,00
21110155	C.M. DE OEIRAS	6.354,00	6.354,00	0,00	6.354,00	6.354,00	0,00
21110156	C.M. DE SINTRA	6.354,00	6.354,00	0,00	6.354,00	6.354,00	0,00
21110157	MUNICIPIO DE SOBRAL DE M	4.718,00	4.718,00	0,00	4.718,00	4.718,00	0,00
21110158	C.M. DE TORRES VEDRAS	6.354,00	6.354,00	0,00	6.354,00	6.354,00	0,00
21110159	MUNICIPIO DE VILA FRANCA	6.354,00	6.354,00	0,00	6.354,00	6.354,00	0,00
21110160	C.M. DE ALTER DO CHAO	8.936,00	8.936,00	0,00	8.936,00	8.936,00	0,00
21110161	C.M. DE ARRONCHES	4.718,00	4.718,00	0,00	4.718,00	4.718,00	0,00
21110162	MUNICIPIO DE AVIS	4.718,00	4.718,00	0,00	4.718,00	4.718,00	0,00
21110163	MUNICIPIO DE CAMPO MAIC	9.186,00	9.186,00	0,00	9.186,00	9.186,00	0,00
21110164	C.M. DE CASTELO DE VIDE	4.718,00	4.718,00	0,00	4.718,00	4.718,00	0,00
21110165	C.M. DE CRATO	4.718,00	4.718,00	0,00	4.718,00	4.718,00	0,00
21110166	MUNICIPIO DE ELVAS	5.256,00	5.256,00	0,00	5.256,00	5.256,00	0,00
21110167	C.M. DE FRONTEIRA	4.718,00	4.718,00	0,00	4.718,00	4.718,00	0,00
21110168	MUNICIPIO DE GAVIÃO	4.718,00	4.718,00	0,00	4.718,00	4.718,00	0,00
21110169	MUNICIPIO DE MARVÃO	4.718,00	4.718,00	0,00	4.718,00	4.718,00	0,00
21110170	C.M. DE MONFORTE	4.468,00	4.468,00	0,00	4.468,00	4.468,00	0,00
21110171	C.M. DE NISA	5.218,00	5.218,00	0,00	5.218,00	5.218,00	0,00
21110172	MUNICIPIO DE PONTE DE SO	4.756,00	4.756,00	0,00	4.756,00	4.756,00	0,00
21110173	C.M. DE PORTALEGRE	14.768,00	5.256,00	9.512,00 D	14.768,00	5.256,00	9.512,00 D
21110174	MUNICIPIO DE SOUSEL	4.718,00	4.718,00	0,00	4.718,00	4.718,00	0,00
21110175	C.M. DE AMARANTE	6.354,00	6.354,00	0,00	6.354,00	6.354,00	0,00
21110176	C.M. DE BAIÃO	5.256,00	5.256,00	0,00	5.256,00	5.256,00	0,00
21110177	MUNICIPIO DE FELGUEIRAS	6.604,00	6.604,00	0,00	6.604,00	6.604,00	0,00
21110178	C.M. DE GONDOMAR	6.354,00	6.354,00	0,00	6.354,00	6.354,00	0,00
21110179	C.M. DE LOUSADA	5.256,00	5.256,00	0,00	5.256,00	5.256,00	0,00
21110180	C.M. DE MAIA	6.354,00	6.354,00	0,00	6.354,00	6.354,00	0,00
21110181	MUNICIPIO DE MARCO DE C	6.354,00	6.354,00	0,00	6.354,00	6.354,00	0,00
21110182	C.M. DE MATOSINHOS	6.354,00	6.354,00	0,00	6.354,00	6.354,00	0,00
21110183	MUNICIPIO DE PAÇOS DE FEI	11.808,00	0,00	11.808,00 D	11.808,00	0,00	11.808,00 D
21110184	MUNICIPIO DE PAREDES	6.354,00	6.354,00	0,00	6.354,00	6.354,00	0,00
21110185	C.M. DE PENAFIEL	6.354,00	6.354,00	0,00	6.354,00	6.354,00	0,00
21110186	C.M. DE PORTO	6.866,00	6.866,00	0,00	6.866,00	6.866,00	0,00
21110187	MUNICIPIO DE POVOA DO V	6.854,00	6.854,00	0,00	6.854,00	6.854,00	0,00
21110188	C.M. DE SANTO TIRSO	6.354,00	6.354,00	0,00	6.354,00	6.354,00	0,00
21110189	C.M. DE VALONGO	6.354,00	6.354,00	0,00	6.354,00	6.354,00	0,00
21110190	MUNICIPIO DE VILA DO CON	6.604,00	6.604,00	0,00	6.604,00	6.604,00	0,00
21110191	MUNICIPIO DE VILA NOVA DI	24.460,66	24.391,00	69,66 D	24.460,66	24.391,00	69,66 D
21110192	MUNICIPIO DE ABRANTES	10.012,00	10.012,00	0,00	10.012,00	10.012,00	0,00
21110193	MUNICIPIO DE ALCANENA	5.256,00	5.256,00	0,00	5.256,00	5.256,00	0,00
21110194	MUNICIPIO DE ALMEIRIM	5.506,00	5.506,00	0,00	5.506,00	5.506,00	0,00
21110195	C.M. DE ALPIARCA	13.154,00	12.654,00	500,00 D	13.154,00	12.654,00	500,00 D
21110196	C.M. DE BENAVENTE	5.305,88	5.256,00	49,88 D	5.305,88	5.256,00	49,88 D
21110197	C.M. DE CARTAXO	31.673,00	500,00	31.173,00 D	31.673,00	500,00	31.173,00 D
21110198	C.M. DE CHAMUSCA	9.188,97	9.186,00	2,97 D	9.188,97	9.186,00	2,97 D
21110199	C.M. DE CONSTANCIA	8.436,00	8.436,00	0,00	8.436,00	8.436,00	0,00
21110200	MUNICIPIO DE CORUCHE	5.256,00	5.256,00	0,00	5.256,00	5.256,00	0,00
21110201	MUNICIPIO DO ENTRONCAM	12.664,34	12.390,00	274,34 D	12.664,34	12.390,00	274,34 D
21110202	MUNICIPIO DE FERREIRA DO	4.718,00	4.718,00	0,00	4.718,00	4.718,00	0,00
21110203	MUNICIPIO DA GOLEGÃ	4.718,00	4.718,00	0,00	4.718,00	4.718,00	0,00
21110204	C.M. DE MAÇÃO	5.168,00	4.968,00	200,00 D	5.168,00	4.968,00	200,00 D
21110205	MUNICIPIO DE RIO MAIOR	5.256,00	5.256,00	0,00	5.256,00	5.256,00	0,00
21110206	C.M. DE SALVATERRA DE MA	10.012,00	10.012,00	0,00	10.012,00	10.012,00	0,00
21110207	C.M. DE SANTARÉM	24.141,00	18.287,00	5.854,00 D	24.141,00	18.287,00	5.854,00 D
21110208	C.M. DE SARDOAL	23.380,00	22.880,00	500,00 D	23.380,00	22.880,00	500,00 D
21110209	MUNICIPIO DE TOMAR	10.012,00	9.512,00	500,00 D	10.012,00	9.512,00	500,00 D
21110210	MUNICIPIO DE TORRES NOV,	4.949,11	4.756,00	193,11 D	4.949,11	4.756,00	193,11 D
21110211	MUNICIPIO DE VILA NOVA D,	13.504,00	13.504,00	0,00	13.504,00	13.504,00	0,00
21110212	C.M. DE OURÉM	5.856,00	5.856,00	0,00	5.856,00	5.856,00	0,00
21110213	C.M. DE ALCACER DO SAL	9.512,00	9.512,00	0,00	9.512,00	9.512,00	0,00

## Balancete Geral ( Período[Abertura - Apuramento] e Acumulado) - 2013

Valores em EUR

Data Contab.: 31-15-2013

Lançamento: &lt;TODOS&gt;

Conta	Descrição	- Apuramento			Acumulado		
		Mov. Débito	Mov. Crédito	Saldo	Mov. Débito	Mov. Crédito	Saldo
21110214	MUNICIPIO DE ALCOCHETE	5.256,00	5.256,00	0,00	5.256,00	5.256,00	0,00
21110215	C.M. DE ALMADA	6.854,00	6.854,00	0,00	6.854,00	6.854,00	0,00
21110216	C.M. DE BARREIRO	6.354,00	6.354,00	0,00	6.354,00	6.354,00	0,00
21110217	MUNICIPIO DE GRANDOLA	5.256,00	5.256,00	0,00	5.256,00	5.256,00	0,00
21110218	MUNICIPIO DA MOITA	6.354,00	6.354,00	0,00	6.354,00	6.354,00	0,00
21110219	C.M. DE MONTIJO	10.016,00	10.016,00	0,00	10.016,00	10.016,00	0,00
21110220	MUNICIPIO DE PALMELA	6.354,00	6.354,00	0,00	6.354,00	6.354,00	0,00
21110221	C.M. DE SANTIAGO DO CACÉ	5.256,00	5.256,00	0,00	5.256,00	5.256,00	0,00
21110222	MUNICIPIO DO SEIXAL	7.743,45	6.354,00	1.389,45 D	7.743,45	6.354,00	1.389,45 D
21110223	C.M. DE SESIMBRA	5.256,00	5.256,00	0,00	5.256,00	5.256,00	0,00
21110224	C.M. DE SETUBAL	6.593,82	6.354,00	239,82 D	6.593,82	6.354,00	239,82 D
21110225	C.M. DE SINES	5.256,00	5.256,00	0,00	5.256,00	5.256,00	0,00
21110226	C.M. DE ARCOS DE VALDEVE	5.256,00	5.256,00	0,00	5.256,00	5.256,00	0,00
21110227	MUNICIPIO DE CAMINHA	5.506,00	5.006,00	500,00 D	5.506,00	5.006,00	500,00 D
21110228	C.M. DE MELGACO	14.768,00	7.634,00	7.134,00 D	14.768,00	7.634,00	7.134,00 D
21110229	MUNICIPIO DE MONÇÃO	5.756,00	5.756,00	0,00	5.756,00	5.756,00	0,00
21110230	C.M. DE PAREDES DE COURA	4.718,00	4.718,00	0,00	4.718,00	4.718,00	0,00
21110231	MUNICIPIO DE PONTE DA BA	5.256,00	4.756,00	500,00 D	5.256,00	4.756,00	500,00 D
21110232	MUNICIPIO DE PONTE DE LIA	5.256,00	5.256,00	0,00	5.256,00	5.256,00	0,00
21110233	C.M. DE VIANA DO CASTELO	6.354,00	6.354,00	0,00	6.354,00	6.354,00	0,00
21110234	C.M. DE VILA NOVA DE CERV	4.718,00	4.718,00	0,00	4.718,00	4.718,00	0,00
21110235	MUNICIPIO DE ALIJO	5.506,00	5.506,00	0,00	5.506,00	5.506,00	0,00
21110236	MUNICIPIO DE BOTICAS	8.936,00	8.436,00	500,00 D	8.936,00	8.436,00	500,00 D
21110237	MUNICIPIO DE CHAVES	6.354,00	6.354,00	0,00	6.354,00	6.354,00	0,00
21110238	MUNICIPIO DE MESÃO FRIO	4.218,00	4.218,00	0,00	4.218,00	4.218,00	0,00
21110239	C.M. DE MONDIM DE BASTO	4.968,00	4.968,00	0,00	4.968,00	4.968,00	0,00
21110240	C.M. DE MONTALEGRE	5.506,00	5.506,00	0,00	5.506,00	5.506,00	0,00
21110241	C.M. DE MURCA	4.968,00	4.468,00	500,00 D	4.968,00	4.468,00	500,00 D
21110242	MUNICIPIO DE PESO DA REG	5.256,00	5.256,00	0,00	5.256,00	5.256,00	0,00
21110243	MUNICIPIO DE RIBEIRA DE PI	8.936,00	8.936,00	0,00	8.936,00	8.936,00	0,00
21110244	C.M. DE SABROSA	12.904,00	12.904,00	0,00	12.904,00	12.904,00	0,00
21110245	MUNICIPIO DE SANTA MART	4.718,00	4.718,00	0,00	4.718,00	4.718,00	0,00
21110246	MUNICIPIO DE VALPACOS	20.262,00	20.262,00	0,00	20.262,00	20.262,00	0,00
21110247	MUNICIPIO DE VILA POUCA I	5.256,00	5.256,00	0,00	5.256,00	5.256,00	0,00
21110248	MUNICIPIO DE VILA REAL	5.854,00	5.854,00	0,00	5.854,00	5.854,00	0,00
21110249	MUNICIPIO DE ARMAMAR	11.936,00	7.718,00	4.218,00 D	11.936,00	7.718,00	4.218,00 D
21110250	MUNICIPIO DE CARREGAL DC	4.718,00	4.718,00	0,00	4.718,00	4.718,00	0,00
21110251	MUNICIPIO DE CASTRO DAIR	10.012,00	10.012,00	0,00	10.012,00	10.012,00	0,00
21110252	MUNICIPIO DE CINFAES	5.256,00	5.256,00	0,00	5.256,00	5.256,00	0,00
21110253	MUNICIPIO DE LAMEGO	5.256,00	5.256,00	0,00	5.256,00	5.256,00	0,00
21110254	C.M. DE MANGUALDE	10.012,00	10.012,00	0,00	10.012,00	10.012,00	0,00
21110255	C.M. DE MOIMENTA DA BEIR	17.197,00	17.197,00	0,00	17.197,00	17.197,00	0,00
21110256	MUNICIPIO DE MORTÁGUA	4.718,00	4.718,00	0,00	4.718,00	4.718,00	0,00
21110257	MUNICIPIO DE NELAS	10.012,00	10.012,00	0,00	10.012,00	10.012,00	0,00
21110258	C.M. DE OLIVEIRA DE FRADE	4.718,00	4.718,00	0,00	4.718,00	4.718,00	0,00
21110259	C.M. DE PENALVA DO CASTE	8.436,00	8.436,00	0,00	8.436,00	8.436,00	0,00
21110260	C.M. DE RESENDE	9.512,00	9.512,00	0,00	9.512,00	9.512,00	0,00
21110261	MUNICIPIO DE SANTA COME	25.309,00	9.512,00	15.797,00 D	25.309,00	9.512,00	15.797,00 D
21110262	MUNICIPIO DE JOÃO DA PESI	4.718,00	4.718,00	0,00	4.718,00	4.718,00	0,00
21110263	C.M. DE S. PEDRO DO SUL	5.256,00	2.878,00	2.378,00 D	5.256,00	2.878,00	2.378,00 D
21110264	C.M. DE SATÃO	5.256,00	5.256,00	0,00	5.256,00	5.256,00	0,00
21110265	C.M. DE TABUACO	4.218,00	4.218,00	0,00	4.218,00	4.218,00	0,00
21110266	MUNICIPIOD DE TAROUCA	18.267,00	9.500,00	8.767,00 D	18.267,00	9.500,00	8.767,00 D
21110267	MUNICIPIO DE TONDELA	5.256,00	5.256,00	0,00	5.256,00	5.256,00	0,00
21110268	MUNICIPIO DE VILA NOVA DI	10.154,00	5.936,00	4.218,00 D	10.154,00	5.936,00	4.218,00 D
21110269	C.M. DE VISEU	6.354,00	6.354,00	0,00	6.354,00	6.354,00	0,00
21110270	MUNICIPIO DE VOUZELA	5.256,00	5.256,00	0,00	5.256,00	5.256,00	0,00
21110271	C.M. DE ANGRA DO HEROISM	5.756,00	5.756,00	0,00	5.756,00	5.756,00	0,00
21110272	MUNICIPIO DE CALHETA (AÇ	23.125,73	4.218,00	18.907,73 D	23.125,73	4.218,00	18.907,73 D
21110273	C.M. DO CORVO	4.218,00	4.218,00	0,00	4.218,00	4.218,00	0,00
21110274	C.M. DE HORTA	5.256,00	5.256,00	0,00	5.256,00	5.256,00	0,00
21110275	C.M. DE LAGOA (AÇORES)	10.262,00	10.262,00	0,00	10.262,00	10.262,00	0,00
21110276	C.M. DE LAGES DO PICO	4.718,00	4.718,00	0,00	4.718,00	4.718,00	0,00

## Balancete Geral ( Período[Abertura - Apuramento] e Acumulado) - 2013

Valores em EUR

Data Contab.: 31-15-2013

Lançamento: &lt;TODOS&gt;

Conta	Descrição	- Apuramento			Acumulado		
		Mov. Débito	Mov. Crédito	Saldo	Mov. Débito	Mov. Crédito	Saldo
21110277	C.M. DE MADALENA	4.718,00	4.218,00	500,00 D	4.718,00	4.218,00	500,00 D
21110278	C.M. DE NORDESTE	4.218,00	4.218,00	0,00	4.218,00	4.218,00	0,00
21110279	C.M. DE PONTA DELGADA	11.708,00	11.708,00	0,00	11.708,00	11.708,00	0,00
21110280	C.M. DE POVOAÇÃO	20.061,47	0,00	20.061,47 D	20.061,47	0,00	20.061,47 D
21110281	C.M. DE RIBEIRA GRANDE	10.012,00	10.012,00	0,00	10.012,00	10.012,00	0,00
21110282	MUNICIPIO DE SANTA CRUZ	4.218,00	4.218,00	0,00	4.218,00	4.218,00	0,00
21110283	C.M. DE SANTA CRUZ DA GR	8.936,00	8.936,00	0,00	8.936,00	8.936,00	0,00
21110284	MUNICIPIO DE VELAS	12.654,00	12.654,00	0,00	12.654,00	12.654,00	0,00
21110285	C.M. DE VILA FRANCA DO CA	4.718,00	4.718,00	0,00	4.718,00	4.718,00	0,00
21110286	C.M. DE VILA DO PORTO	4.718,00	4.718,00	0,00	4.718,00	4.718,00	0,00
21110287	MUNICIPIO DE PRAIA DA VIT	14.268,00	4.756,00	9.512,00 D	14.268,00	4.756,00	9.512,00 D
21110288	MUNICIPIO DE CALHETA (M/	5.256,00	5.256,00	0,00	5.256,00	5.256,00	0,00
21110289	MUNICIPIO DE CAMARA DE I	5.256,00	5.256,00	0,00	5.256,00	5.256,00	0,00
21110290	C.M. DE FUNCHAL	6.354,00	6.354,00	0,00	6.354,00	6.354,00	0,00
21110291	C.M. DE MACHICO	9.512,00	4.756,00	4.756,00 D	9.512,00	4.756,00	4.756,00 D
21110292	MUNICIPIO DE PONTA DO SC	4.718,00	4.718,00	0,00	4.718,00	4.718,00	0,00
21110293	MUNICIPIO DE PORTO MONI	4.718,00	4.718,00	0,00	4.718,00	4.718,00	0,00
21110294	MUNICIPIO DE PORTO SANTO	12.344,33	8.448,50	3.895,83 D	12.344,33	8.448,50	3.895,83 D
21110295	C.M. DE RIBEIRA BRAVA	10.262,00	10.262,00	0,00	10.262,00	10.262,00	0,00
21110296	MUNICIPIO DE SANTA CRUZ	4.756,00	4.756,00	0,00	4.756,00	4.756,00	0,00
21110297	C.M. DE SANTANA	8.436,00	8.436,00	0,00	8.436,00	8.436,00	0,00
21110298	MUNICIPIO DE SÃO VICENTE	4.718,00	4.718,00	0,00	4.718,00	4.718,00	0,00
21110299	MUNICIPIO DE BARRANCOS	4.718,00	4.718,00	0,00	4.718,00	4.718,00	0,00
21110301	A.M. DE OESTE	12.732,00	12.732,00	0,00	12.732,00	12.732,00	0,00
21110302	C.M. DE PENEDONO	4.218,00	4.218,00	0,00	4.218,00	4.218,00	0,00
21110303	C.M. DE SERNANCELHE	4.718,00	4.218,00	500,00 D	4.718,00	4.218,00	500,00 D
21110304	C.M. DE S. ROQUE DO PICO	4.218,00	4.218,00	0,00	4.218,00	4.218,00	0,00
21110305	C.M. DE VILA DE REI	4.718,00	4.718,00	0,00	4.718,00	4.718,00	0,00
21110306	C.M. DE PINHEL	9.512,00	9.512,00	0,00	9.512,00	9.512,00	0,00
21110307	C.M. DE VALENÇA	5.256,00	5.256,00	0,00	5.256,00	5.256,00	0,00
21110308	MUNICIPIO DE LAGES DAS FL	17.767,00	0,00	17.767,00 D	17.767,00	0,00	17.767,00 D
21110309	ASSOC INFORMÁTICA REGIÃO	6.366,00	6.366,00	0,00	6.366,00	6.366,00	0,00
21110310	A.M. DE LITORAL ALENTEJAN	6.366,00	6.366,00	0,00	6.366,00	6.366,00	0,00
21110316	AS.MUNICIPIOS NORTE ALEN	15.861,77	0,00	15.861,77 D	15.861,77	0,00	15.861,77 D
21110317	MUNICIPIO DE ODIVELAS	6.354,00	6.354,00	0,00	6.354,00	6.354,00	0,00
21110319	C.M. DA TROFA	4.756,00	4.756,00	0,00	4.756,00	4.756,00	0,00
21110320	C.M. DE VIZELA	5.256,00	4.756,00	500,00 D	5.256,00	4.756,00	500,00 D
21110321	A.M. DISTRITO SETUBAL	6.366,00	6.366,00	0,00	6.366,00	6.366,00	0,00
22	FORNECEDORES	636.311,67	699.800,30	63.488,63 C	636.311,67	699.800,30	63.488,63 C
221	Fornecedores c/c	636.311,67	699.800,30	63.488,63 C	636.311,67	699.800,30	63.488,63 C
2211	Fornecedores gerais	636.311,67	699.800,30	63.488,63 C	636.311,67	699.800,30	63.488,63 C
22111	Fornecedores nacionais	636.311,67	699.800,30	63.488,63 C	636.311,67	699.800,30	63.488,63 C
221111002	RESTAURANTE O SARGENTO	2.385,24	2.385,24	0,00	2.385,24	2.385,24	0,00
221111006	VIA LUSITANIA	2.183,10	2.183,10	0,00	2.183,10	2.183,10	0,00
2211112	Fornecedores internacionais	584.731,15	604.846,27	20.115,12 C	584.731,15	604.846,27	20.115,12 C
221112014	CTT - CORREIOS DE PORTUGU	2.673,75	3.648,71	974,96 C	2.673,75	3.648,71	974,96 C
221112021	CASA CHAVES DAVID PINHEI	104,73	104,73	0,00	104,73	104,73	0,00
221112031	DIÁRIO DE COIMBRA	117,00	117,00	0,00	117,00	117,00	0,00
221112034	EDP	1.759,10	1.959,15	200,05 C	1.759,10	1.959,15	200,05 C
221112046	GRUPEME - SER. SIST. SEG. LI	315,62	315,62	0,00	315,62	315,62	0,00
221112049	HOTEL ALTIS	2.681,00	2.681,00	0,00	2.681,00	2.681,00	0,00
221112051	HOTEL BRAGANCA	910,00	1.015,00	105,00 C	910,00	1.015,00	105,00 C
221112064	MARTHAS & Cª LDA	429,36	429,36	0,00	429,36	429,36	0,00
221112065	CISION	5.904,00	6.888,00	984,00 C	5.904,00	6.888,00	984,00 C
221112067	MUNICH - ALVES & SANTOS I	2.603,25	2.603,25	0,00	2.603,25	2.603,25	0,00
221112068	OMNITUR AGEN. VIAGENS TI	13.140,56	13.140,56	0,00	13.140,56	13.140,56	0,00
221112080	S.P.4 PROJ. SERV. ELECT. LDA	627,30	627,30	0,00	627,30	627,30	0,00
221112097	HOTEL VIP ZURIQUE	0,00	4.895,00	4.895,00 C	0,00	4.895,00	4.895,00 C
221112139	SERVISAN-PRODUTOS DE HIC	1.321,50	1.559,63	238,13 C	1.321,50	1.559,63	238,13 C
221112167	COMPANHIA DE SEGUROS LU	310.819,69	310.819,69	0,00	310.819,69	310.819,69	0,00
221112212	CENTROQUIMICA, LDA	616,62	616,62	0,00	616,62	616,62	0,00
221112248	COMERGESTE	1.185,08	1.338,66	153,58 C	1.185,08	1.338,66	153,58 C
221112251	IMPENSA NACIONAL CASA D.	1.462,00	1.462,00	0,00	1.462,00	1.462,00	0,00

## Balancete Geral ( Período[Abertura - Apuramento] e Acumulado) - 2013

Valores em EUR

Data Contab.: 31-15-2013

Lançamento: &lt;TODOS&gt;

Conta	Descrição	- Apuramento			Acumulado		
		Mov. Débito	Mov. Crédito	Saldo	Mov. Débito	Mov. Crédito	Saldo
221112268	HOTEL JORGE V	45,00	45,00	0,00	45,00	45,00	0,00
221112303	ASS. PORT. DIREITO CONSUM	140,00	140,00	0,00	140,00	140,00	0,00
221112382	HOTEL MONTEBELO	1.307,90	1.307,90	0,00	1.307,90	1.307,90	0,00
221112385	TV CABO	227,40	227,40	0,00	227,40	227,40	0,00
221112391	LTE - ELETRICIDADE DE LISBC	0,00	265,12	265,12 C	0,00	265,12	265,12 C
221112395	EPAL	154,07	177,67	23,60 C	154,07	177,67	23,60 C
221112401	EXPOVIAGENS	2.729,40	2.729,40	0,00	2.729,40	2.729,40	0,00
221112405	HOTEL NACIONAL	1.800,00	1.800,00	0,00	1.800,00	1.800,00	0,00
221112415	GRANDEHOTEL DE SANTARÉ	0,00	3.889,75	3.889,75 C	0,00	3.889,75	3.889,75 C
221112423	TRANSPORTADORA CENTRAI	221,40	221,40	0,00	221,40	221,40	0,00
221112432	PT- COMUNICAÇÕES, SA	526,29	498,37	27,92 D	526,29	498,37	27,92 D
221112476	TMN - TELECOMUNICAÇÕES	6.793,30	7.240,05	446,75 C	6.793,30	7.240,05	446,75 C
221112493	BORGA & BORGA , LDA	74,52	74,52	0,00	74,52	74,52	0,00
221112498	FEB - INDUSTRIAS DO CAFÉ, I	2.228,94	2.228,94	0,00	2.228,94	2.228,94	0,00
221112503	UNIVERSIDADE DE COIMBRA	1.827,70	1.827,70	0,00	1.827,70	1.827,70	0,00
221112508	DESIPRAGA	369,00	369,00	0,00	369,00	369,00	0,00
221112517	URGICENTRO SERVIÇOS MÉC	6,00	6,00	0,00	6,00	6,00	0,00
221112522	VODAFONE	403,64	437,49	33,85 C	403,64	437,49	33,85 C
221112549	HOTEL AVENIDA	105,00	105,00	0,00	105,00	105,00	0,00
221112586	COMPANHIA DE SEGUROS AI	45.334,56	46.191,02	856,46 C	45.334,56	46.191,02	856,46 C
221112600	AGUAS DE COIMBRA	2.023,66	2.023,66	0,00	2.023,66	2.023,66	0,00
221112652	RÁDIO CARDAL, LDA	72,00	72,00	0,00	72,00	72,00	0,00
221112667	CLIMABITUS - MANUTENÇAC	300,74	540,22	239,48 C	300,74	540,22	239,48 C
221112670	JOÃO PAULO GALVAO, UNIPI	75,03	75,03	0,00	75,03	75,03	0,00
221112679	XEROX PORTUGAL	956,97	1.222,53	265,56 C	956,97	1.222,53	265,56 C
221112689	CTT - EXPRESSO SERVIÇOS PC	98,63	98,63	0,00	98,63	98,63	0,00
221112695	TRYP COIMBRA	1.584,00	1.702,00	118,00 C	1.584,00	1.702,00	118,00 C
221112697	EL CORTE INGLES	933,14	933,14	0,00	933,14	933,14	0,00
221112710	VITORIA SEGUROS	220,00	220,00	0,00	220,00	220,00	0,00
221112718	FLOR DE SAL	87,00	87,00	0,00	87,00	87,00	0,00
221112719	O MALHO - FRAZAO & FILHO	436,50	436,50	0,00	436,50	436,50	0,00
221112781	EDP CORPORATE	13.805,30	15.286,71	1.481,41 C	13.805,30	15.286,71	1.481,41 C
221112793	AMBIENTES PERFEITOS, LDA	1.986,00	1.986,00	0,00	1.986,00	1.986,00	0,00
221112821	LISSA AGENCIA DE DESPACHI	1.625,74	1.625,74	0,00	1.625,74	1.625,74	0,00
221112845	PAZFERREIRA E ASSOCIADOS	24.600,00	24.600,00	0,00	24.600,00	24.600,00	0,00
221112849	ESPECTRO - SISTEMAS DE INI	237,88	237,88	0,00	237,88	237,88	0,00
221112851	ALVA LABOR LDA	196,10	196,10	0,00	196,10	196,10	0,00
221112856	CUNHA VAZ & ASSOCIADOS	39.003,30	41.770,80	2.767,50 C	39.003,30	41.770,80	2.767,50 C
221112857	Canon Portugal	1.139,96	1.246,11	106,15 C	1.139,96	1.246,11	106,15 C
221112862	3WD INFORMÁTICA	920,36	1.203,26	282,90 C	920,36	1.203,26	282,90 C
221112882	FUNDEUROPA	1.414,50	1.414,50	0,00	1.414,50	1.414,50	0,00
221112896	O GIRASSOL - FLORISTA	224,00	224,00	0,00	224,00	224,00	0,00
221112903	SOJORMÉDIA BEIRAS, S.A.	110,00	110,00	0,00	110,00	110,00	0,00
221112905	CARAVELATUR - VIAGENS E T	2.045,16	2.045,16	0,00	2.045,16	2.045,16	0,00
221112906	SUMOL + COMPAL DISTRIBU	142,38	142,38	0,00	142,38	142,38	0,00
221112907	VISTA ALEGRE	12.875,00	12.875,00	0,00	12.875,00	12.875,00	0,00
221112927	Hotel Altis Belém	5.725,00	5.725,00	0,00	5.725,00	5.725,00	0,00
221112928	COPIDATA S.A.	1.039,35	1.039,35	0,00	1.039,35	1.039,35	0,00
221112951	BOMCAR	2.781,23	2.781,23	0,00	2.781,23	2.781,23	0,00
221112954	GISPERT EQUIPAMENTOS E S	1.810,26	2.304,49	494,23 C	1.810,26	2.304,49	494,23 C
221112973	S GALD AUTOMOTIVE	6.608,28	6.608,28	0,00	6.608,28	6.608,28	0,00
221112976	FALGI EQUIPAMENTOS E PRC	66,75	66,75	0,00	66,75	66,75	0,00
221112979	LYRECO PORTUGAL S.A.	1.108,35	1.108,35	0,00	1.108,35	1.108,35	0,00
221112980	ATS-Sistemas de Tecnologia ,	2.911,73	2.911,73	0,00	2.911,73	2.911,73	0,00
221112983	VILA GALÉ COIMBRA	1.402,25	1.588,25	186,00 C	1.402,25	1.588,25	186,00 C
221112986	GOMAVAL - SERVIÇOS E EQU	2.593,63	3.079,57	485,94 C	2.593,63	3.079,57	485,94 C
221112987	JOAQUIM DA SILVA	2.145,00	2.310,00	165,00 C	2.145,00	2.310,00	165,00 C
221112990	PAPELARIA UNIVERSAL	753,38	1.238,01	484,63 C	753,38	1.238,01	484,63 C
221112991	PRIPT-Business Software Solu	895,97	895,97	0,00	895,97	895,97	0,00
221112993	TICKETS RESTAURANT PORTU	36.735,68	36.735,67	0,01 D	36.735,68	36.735,67	0,01 D
221112998	SEGMON SISTEMAS GLOBAIS	76,26	76,26	0,00	76,26	76,26	0,00
221113000	CNEMA	760,57	40.055,13	39.294,56 C	760,57	40.055,13	39.294,56 C
221113002	G9SA - TELECOMUNICAÇÕES	8.670,66	9.352,03	681,37 C	8.670,66	9.352,03	681,37 C

## Balancete Geral ( Período[Abertura - Apuramento] e Acumulado) - 2013

Valores em EUR

Data Contab.: 31-15-2013

Lançamento: &lt;TODOS&gt;

Conta	Descrição	- Apuramento			Acumulado		
		Mov. Débito	Mov. Crédito	Saldo	Mov. Débito	Mov. Crédito	Saldo
221113006	UMU - ENFISHOTELARIA E TL	546,00	546,00	0,00	546,00	546,00	0,00
221113007	ANTONIO DA CONCEIÇÃO DU	0,00	180,00	180,00 C	0,00	180,00	180,00 C
221113009	GRUTAS DE MIRA DE AIRE - C	35,00	35,00	0,00	35,00	35,00	0,00
221113010	Flôr da Terra - Olga Cristina C	100,00	100,00	0,00	100,00	100,00	0,00
221113012	UNIVERSIDADE DE AVEIRO	1.517,00	1.517,00	0,00	1.517,00	1.517,00	0,00
221113013	LINK THINK, CONSULTADORI	1.051,65	1.168,50	116,85 C	1.051,65	1.168,50	116,85 C
221113014	Maria Manuela da Silva Pere	100,00	100,00	0,00	100,00	100,00	0,00
221113015	MONTE DOS PENSAMENTOS	1.529,04	1.529,04	0,00	1.529,04	1.529,04	0,00
221113016	EASY PEOPLE, LDA	5.388,96	5.388,95	0,01 D	5.388,96	5.388,95	0,01 D
221113017	ERNEST & YOUNG	15.375,00	15.375,00	0,00	15.375,00	15.375,00	0,00
221113019	UNITRIP TRANSITOS E NAVEC	4.808,80	4.808,80	0,00	4.808,80	4.808,80	0,00
221113020	RUI JOSÉ RITO MARTINS LDA	2.515,00	2.515,00	0,00	2.515,00	2.515,00	0,00
221113021	PETRODAIRE, LDA	2.535,48	3.406,22	870,74 C	2.535,48	3.406,22	870,74 C
221113022	MAPFRE - SEGUROS GERAIS,	982,76	982,76	0,00	982,76	982,76	0,00
221113023	AGENCIA FUNERÁRIA VENDA	80,00	80,00	0,00	80,00	80,00	0,00
221113025	CRUZ BRANCA, LDA	275,00	275,00	0,00	275,00	275,00	0,00
221113027	MAXITUR-EMPREENHIMENT	146,70	146,70	0,00	146,70	146,70	0,00
221113028	DCI	236,16	236,16	0,00	236,16	236,16	0,00
221113029	PRAXIS CERVEJAS DE COIMBI	358,40	2.208,40	1.850,00 C	358,40	2.208,40	1.850,00 C
221113032	APDA - ASS. PORT. DISTRIBU	0,00	380,00	380,00 C	0,00	380,00	380,00 C
23	PESSOAL	391.687,03	392.270,54	583,51 C	391.687,03	392.270,54	583,51 C
231	Remunerações a pagar *	368.707,77	368.707,67	0,10 D	368.707,77	368.707,67	0,10 D
2312	Ao pessoal	368.707,77	368.707,67	0,10 D	368.707,77	368.707,67	0,10 D
23121	VENCIMENTOS LIQUIDOS	368.707,77	368.707,67	0,10 D	368.707,77	368.707,67	0,10 D
232	Adiantamentos	4.616,26	4.616,36	0,10 C	4.616,26	4.616,36	0,10 C
2322	Ao pessoal	4.616,26	4.616,36	0,10 C	4.616,26	4.616,36	0,10 C
23220002	MARIA ESTRELA OLIVEIRA	1.179,58	1.179,68	0,10 C	1.179,58	1.179,68	0,10 C
23220004	JOSÉ MACEDO	777,98	777,98	0,00	777,98	777,98	0,00
23220005	JOAQUIM CAEIRO	1.317,61	1.317,61	0,00	1.317,61	1.317,61	0,00
23220009	JÚLIO SARAIVA	45,37	45,37	0,00	45,37	45,37	0,00
23220016	LANDRI PINTO	100,66	100,66	0,00	100,66	100,66	0,00
23220017	AMÉLIA GIRÃO	555,75	555,75	0,00	555,75	555,75	0,00
23220037	LUÍS RAMOS	10,00	10,00	0,00	10,00	10,00	0,00
23220038	SUSANA ALVES	59,77	59,77	0,00	59,77	59,77	0,00
23220046	CATARINA SEGORBE	232,17	232,17	0,00	232,17	232,17	0,00
23220048	FILIFE CARVALHO	337,37	337,37	0,00	337,37	337,37	0,00
2372	Cauções do Pessoal	0,00	18.946,51	18.946,51 C	0,00	18.946,51	18.946,51 C
2382	Outras operações com pesso	18.363,00	0,00	18.363,00 D	18.363,00	0,00	18.363,00 D
23820002	MARIA ESTRELA OLIVEIRA	6.718,50	0,00	6.718,50 D	6.718,50	0,00	6.718,50 D
23820017	AMÉLIA GIRÃO	8.206,04	0,00	8.206,04 D	8.206,04	0,00	8.206,04 D
23820018	Maria Joao Lopes	0,40	0,00	0,40 D	0,40	0,00	0,40 D
23820048	FILIFE CARVALHO	3.438,06	0,00	3.438,06 D	3.438,06	0,00	3.438,06 D
24	ESTADO E OUTROS ENTES PÚ	480.982,70	532.985,65	52.002,95 C	480.982,70	532.985,65	52.002,95 C
241	Imposto sobre o rendimento	8.700,14	8.700,14	0,00	8.700,14	8.700,14	0,00
2413	Irc - retenção na fonte	8.700,14	8.700,14	0,00	8.700,14	8.700,14	0,00
24131	Irc - ret.fonte - juros bancáric	8.700,14	8.700,14	0,00	8.700,14	8.700,14	0,00
241311	Irc - ret.fonte - juros bancáric	8.399,12	8.399,12	0,00	8.399,12	8.399,12	0,00
241312	Irc - ret.fonte - juros bancáric	300,04	300,04	0,00	300,04	300,04	0,00
241313	IRC a regularizar	0,98	0,98	0,00	0,98	0,98	0,00
242	Retenção de impostos sobre	225.298,24	239.881,10	14.582,86 C	225.298,24	239.881,10	14.582,86 C
2421	Rir-trabalho dependente	121.934,41	132.361,14	10.426,73 C	121.934,41	132.361,14	10.426,73 C
2422	Rir-rendimentos profissionais	96.515,79	100.053,92	3.538,13 C	96.515,79	100.053,92	3.538,13 C
2423	IRS SOBRETAXA	6.848,04	7.466,04	618,00 C	6.848,04	7.466,04	618,00 C
243	Imposto sobre o valor acresc	61.001,16	83.671,12	22.669,96 C	61.001,16	83.671,12	22.669,96 C
2433	IVA - Liquidado	26.899,44	26.899,44	0,00	26.899,44	26.899,44	0,00
24331	Operacoes gerais	26.899,44	26.899,44	0,00	26.899,44	26.899,44	0,00
243312	Iva liq. - ps - taxa normal-tx.2	25.659,96	25.659,96	0,00	25.659,96	25.659,96	0,00
243313	Iva liq. - ps - taxa normal Ot.f	1.239,48	1.239,48	0,00	1.239,48	1.239,48	0,00
2435	IVA - Apuramento	24.599,44	24.599,44	0,00	24.599,44	24.599,44	0,00
2436	IVA - A pagar	9.502,28	32.172,24	22.669,96 C	9.502,28	32.172,24	22.669,96 C
245	Contribuições para a Segurar	185.983,16	200.733,29	14.750,13 C	185.983,16	200.733,29	14.750,13 C
2451	Segurança social	185.470,35	200.733,29	15.262,94 C	185.470,35	200.733,29	15.262,94 C
2452	Seg. Social - valores a regular	512,81	0,00	512,81 D	512,81	0,00	512,81 D

## Balancete Geral ( Período[Abertura - Apuramento] e Acumulado) - 2013

Valores em EUR

Data Contab.: 31-15-2013

Lançamento: &lt;TODOS&gt;

Conta	Descrição	- Apuramento			Acumulado		
		Mov. Débito	Mov. Crédito	Saldo	Mov. Débito	Mov. Crédito	Saldo
27	OUTRAS CONTAS A RECEBER	963.709,91	1.029.678,08	65.968,17 C	963.709,91	1.029.678,08	65.968,17 C
271	Fornec. de invest.	37.000,00	37.000,00	0,00	37.000,00	37.000,00	0,00
2711	Fornec. de invest.- c/g	37.000,00	37.000,00	0,00	37.000,00	37.000,00	0,00
27111	Fornec. de invest.- c/c- merc.	37.000,00	37.000,00	0,00	37.000,00	37.000,00	0,00
271111	Fornec. de invest.- c/c- merc.	37.000,00	37.000,00	0,00	37.000,00	37.000,00	0,00
2711113026	ROLVIA, S.A.	37.000,00	37.000,00	0,00	37.000,00	37.000,00	0,00
272	Devedores e Credores por Ac	1.412,18	14.891,77	13.479,59 C	1.412,18	14.891,77	13.479,59 C
2721	Devedores por acréscimos de	34,60	8,67	25,93 D	34,60	8,67	25,93 D
27211	Juros a receber	34,60	8,67	25,93 D	34,60	8,67	25,93 D
2722	Credores por acréscimos de g	1.377,58	14.883,10	13.505,52 C	1.377,58	14.883,10	13.505,52 C
27229	Outros acréscimos de custos	1.377,58	14.883,10	13.505,52 C	1.377,58	14.883,10	13.505,52 C
276	Adiantamentos por conta de	7.864,85	7.864,85	0,00	7.864,85	7.864,85	0,00
2761	Adiant. de Associados	7.864,85	7.864,85	0,00	7.864,85	7.864,85	0,00
27610037	CM Celorico Basto	5.208,00	5.208,00	0,00	5.208,00	5.208,00	0,00
27610198	C.M. DE CHAMUSCA	2.656,85	2.656,85	0,00	2.656,85	2.656,85	0,00
278	Outros Devedores e Credore	917.432,88	969.921,46	52.488,58 C	917.432,88	969.921,46	52.488,58 C
2781	Devedores e Credores divers	175.710,57	89.720,19	85.990,38 D	175.710,57	89.720,19	85.990,38 D
27811	Devedores Diversos	174.138,38	88.148,00	85.990,38 D	174.138,38	88.148,00	85.990,38 D
278114046	SONDEX	49,88	0,00	49,88 D	49,88	0,00	49,88 D
278114051	CAIXA GERAL DE DEPOSITOS	12.300,00	12.300,00	0,00	12.300,00	12.300,00	0,00
278114059	EDP- DISTRIBUIÇÃO ENERGIA	33.825,00	0,00	33.825,00 D	33.825,00	0,00	33.825,00 D
278114096	JOSÉ MANUEL MACEDO	117,15	0,00	117,15 D	117,15	0,00	117,15 D
278114106	CENTRO DE SAÚDE DE FORN	25,00	0,00	25,00 D	25,00	0,00	25,00 D
278114108	DULCE MARIA APARICIO SILV	25,00	0,00	25,00 D	25,00	0,00	25,00 D
278114158	PT COMUNICACOES	30.750,00	0,00	30.750,00 D	30.750,00	0,00	30.750,00 D
278114187	BANCO BPI	24.600,00	24.600,00	0,00	24.600,00	24.600,00	0,00
278114194	Construlink S.A.	12.300,00	12.300,00	0,00	12.300,00	12.300,00	0,00
278114204	MOVENSIS	3.123,36	0,00	3.123,36 D	3.123,36	0,00	3.123,36 D
278114207	MEDIDATA	8.610,00	8.610,00	0,00	8.610,00	8.610,00	0,00
278114209	ANO - SISTEMAS DE INFORM	18.000,00	0,00	18.000,00 D	18.000,00	0,00	18.000,00 D
278114217	PETRUS, LDA	74,99	0,00	74,99 D	74,99	0,00	74,99 D
278114218	CCDR - COMISSÃO DE COORI	15.498,00	15.498,00	0,00	15.498,00	15.498,00	0,00
278114219	Hubel Indústria da Água	6.150,00	6.150,00	0,00	6.150,00	6.150,00	0,00
278114459	COMPANHIA DE SEGUROS LL	5.000,00	5.000,00	0,00	5.000,00	5.000,00	0,00
278114467	Éolica da Arada - Empreend.	3.690,00	3.690,00	0,00	3.690,00	3.690,00	0,00
27812	Credores diversos	1.572,19	1.572,19	0,00	1.572,19	1.572,19	0,00
278123086	OICI	1.522,10	1.522,10	0,00	1.522,10	1.522,10	0,00
278123697	LUSA ADMINISTRADORA	34,80	34,80	0,00	34,80	34,80	0,00
278124469	CAMARA DE RIBEIRA GRAND	15,29	15,29	0,00	15,29	15,29	0,00
2782	Consultores, assessores e int	405.100,42	380.212,35	24.888,07 D	405.100,42	380.212,35	24.888,07 D
27824619	MANUEL SANTIAGO RIBEIRO	235,69	235,69	0,00	235,69	235,69	0,00
27824633	RUTE MARIA BERNARDO	2.280,00	2.280,00	0,00	2.280,00	2.280,00	0,00
27824639	ARTUR JOSÉ PONTVIANNE H	268.210,09	241.209,60	27.000,49 D	268.210,09	241.209,60	27.000,49 D
27824640	FERNANDO HENRIQUE ROSA	65.161,84	64.735,09	426,75 D	65.161,84	64.735,09	426,75 D
27824641	Filipa Maria Marques de Aze'	120,74	120,74	0,00	120,74	120,74	0,00
27824642	Liliana Brojo Paranhos	1.067,03	1.067,03	0,00	1.067,03	1.067,03	0,00
27824645	FERNANDO SOUSA CAEIROS	15.736,35	18.275,52	2.539,17 C	15.736,35	18.275,52	2.539,17 C
27824646	JOSÉ JOAQUIM GOMES CAN	49.000,00	49.000,00	0,00	49.000,00	49.000,00	0,00
27824647	ISMÉNIA SANTOS	642,68	642,68	0,00	642,68	642,68	0,00
27824648	TIAGO MANUEL ANSELMO G	2.646,00	2.646,00	0,00	2.646,00	2.646,00	0,00
2783	Apólice Seguros	336.606,60	335.196,27	1.410,33 D	336.606,60	335.196,27	1.410,33 D
27831	Seguros - Câmaras Municipai	331.058,45	331.041,85	16,60 D	331.058,45	331.041,85	16,60 D
278310002	MUNICIPIO DE ALBERGARIA-	4.844,00	4.844,00	0,00	4.844,00	4.844,00	0,00
278310003	C.M. DE ANADIA	81,62	81,62	0,00	81,62	81,62	0,00
278310004	C.M. DE AROUCA	147,39	147,29	0,10 D	147,39	147,29	0,10 D
278310007	MUNICIPIO DE ESPINHO	363,52	363,52	0,00	363,52	363,52	0,00
278310008	C.M. DE ESTARREJA	3.601,68	3.601,68	0,00	3.601,68	3.601,68	0,00
278310012	MUNICIPIO DA MURTOSA	284,79	284,79	0,00	284,79	284,79	0,00
278310017	C.M. DE SEVER DO VOUGA	82,85	82,85	0,00	82,85	82,85	0,00
278310021	C.M. DE ALMODOVAR	3.167,50	3.167,50	0,00	3.167,50	3.167,50	0,00
278310022	MUNICIPIO DE ALVITO	2.202,22	2.202,22	0,00	2.202,22	2.202,22	0,00
278310023	C.M. DE BEJA	422,39	422,39	0,00	422,39	422,39	0,00
278310025	C.M. DE CUBA	395,22	395,22	0,00	395,22	395,22	0,00

## Balancete Geral ( Período[Abertura - Apuramento] e Acumulado) - 2013

Valores em EUR

Data Contab.: 31-15-2013

Lançamento: &lt;TODOS&gt;

Conta	Descrição	- Apuramento			Acumulado		
		Mov. Débito	Mov. Crédito	Saldo	Mov. Débito	Mov. Crédito	Saldo
278310027	C.M. DE MERTOLA	3.241,38	3.241,38	0,00	3.241,38	3.241,38	0,00
278310028	C.M. DE MOURA	4.784,14	4.784,14	0,00	4.784,14	4.784,14	0,00
278310031	C.M. DE SERPA	2.534,00	2.534,00	0,00	2.534,00	2.534,00	0,00
278310032	C.M. DE VIDIGUEIRA	1.376,17	1.376,17	0,00	1.376,17	1.376,17	0,00
278310037	MUNICIPIO DE CELORICO DE	5.208,00	5.208,00	0,00	5.208,00	5.208,00	0,00
278310042	C.M. DE TERRAS DO BOURO	3.826,68	3.826,68	0,00	3.826,68	3.826,68	0,00
278310046	MUNICIPIO DE ALFANDEGA I	4.547,18	4.547,18	0,00	4.547,18	4.547,18	0,00
278310047	C.M. DE BRAGANCA	626,95	626,95	0,00	626,95	626,95	0,00
278310048	C.M. DE CARRAZEDA DE ANS	407,34	407,34	0,00	407,34	407,34	0,00
278310050	C.M. DE MACEDO CAVALEIR	5.426,92	5.426,92	0,00	5.426,92	5.426,92	0,00
278310053	C.M. DE MONCORVO	651,90	651,90	0,00	651,90	651,90	0,00
278310054	C.M. DE MOGADOURO	1.513,44	1.513,44	0,00	1.513,44	1.513,44	0,00
278310055	C.M. DE VILA FLOR	148,66	148,66	0,00	148,66	148,66	0,00
278310056	C.M. DE VIMIOSO	3.603,22	3.603,22	0,00	3.603,22	3.603,22	0,00
278310059	C.M. DE CASTELO BRANCO	843,08	843,08	0,00	843,08	843,08	0,00
278310061	C.M. DE FUNDÃO	610,42	610,42	0,00	610,42	610,42	0,00
278310062	MUNICIPIO DE IDANHA-A-NC	519,77	519,77	0,00	519,77	519,77	0,00
278310068	MUNICIPIO DE VILA VELHA I	380,66	380,66	0,00	380,66	380,66	0,00
278310075	C.M. DE LOUSA	8.942,17	8.942,17	0,00	8.942,17	8.942,17	0,00
278310076	MUNICIPIO DE MIRA	4.376,45	4.376,45	0,00	4.376,45	4.376,45	0,00
278310078	C.M. DE MONTEMOR-O-VELI	6.273,42	6.273,42	0,00	6.273,42	6.273,42	0,00
278310080	MUNICIPIO DE PAMPILHOSA	256,11	256,11	0,00	256,11	256,11	0,00
278310081	MUNICIPIO DE PENACOVA	5.967,22	5.967,22	0,00	5.967,22	5.967,22	0,00
278310082	MUNICIPIO DE PENELA	4.954,93	4.954,93	0,00	4.954,93	4.954,93	0,00
278310084	MUNICIPIO DE TÁBUA	8.404,95	8.404,95	0,00	8.404,95	8.404,95	0,00
278310085	C.M. DE VILA NOVA DE POIA	3.658,73	3.658,73	0,00	3.658,73	3.658,73	0,00
278310091	MUNICIPIO DE MONTEMOR	279,06	265,16	13,90 D	279,06	265,16	13,90 D
278310092	MUNICIPIO DE MORA	3.931,43	3.931,43	0,00	3.931,43	3.931,43	0,00
278310097	MUNICIPIO DE VENDAS NOV	2.666,72	2.666,72	0,00	2.666,72	2.666,72	0,00
278310098	MUNICIPIO DE VIANA DO AL	1.526,00	1.526,00	0,00	1.526,00	1.526,00	0,00
278310099	C.M. DE VILA VICOSA	2.740,25	2.740,25	0,00	2.740,25	2.740,25	0,00
278310102	MUNICIPIO DE ALJEZUR	3.962,00	3.962,00	0,00	3.962,00	3.962,00	0,00
278310105	MUNICIPIO DE LAGOA (ALGA	460,90	460,90	0,00	460,90	460,90	0,00
278310106	MUNICIPIO DE LAGOS	3.698,53	3.698,53	0,00	3.698,53	3.698,53	0,00
278310114	C.M. DE VILA DO BISPO	3.113,68	3.113,68	0,00	3.113,68	3.113,68	0,00
278310115	C.M. DE VILA REAL DE S.ANT	3.828,29	3.828,29	0,00	3.828,29	3.828,29	0,00
278310117	MUNICIPIO DE ALMEIDA	3.910,20	3.910,20	0,00	3.910,20	3.910,20	0,00
278310118	MUNICIPIO DE CELORICO DA	3.564,34	3.564,34	0,00	3.564,34	3.564,34	0,00
278310121	C.M. DE GOUVEIA	11.857,52	11.857,52	0,00	11.857,52	11.857,52	0,00
278310124	C.M. DE MEDA	3.049,30	3.049,30	0,00	3.049,30	3.049,30	0,00
278310128	C.M. DE VILA NOVA DE FOZ C	2.924,54	2.924,54	0,00	2.924,54	2.924,54	0,00
278310130	C.M. DE ALVAIAZERE	158,73	158,73	0,00	158,73	158,73	0,00
278310131	MUNICIPIO DE ANSIÃO	4.984,95	4.982,64	2,31 D	4.984,95	4.982,64	2,31 D
278310134	C.M. DE CALDAS DA RAINHA	423,90	423,90	0,00	423,90	423,90	0,00
278310135	MUNICIPIO DE CASTANHEIR/	3.090,43	3.090,43	0,00	3.090,43	3.090,43	0,00
278310136	MUNICIPIO DE FIGUEIRÓ DO	4.819,51	4.819,51	0,00	4.819,51	4.819,51	0,00
278310137	C.M. DE LEIRIA	769,32	769,32	0,00	769,32	769,32	0,00
278310142	C.M. DE PENICHE	597,52	597,52	0,00	597,52	597,52	0,00
278310144	MUNICIPIO DE PORTO DE M	414,84	414,84	0,00	414,84	414,84	0,00
278310151	C.M. DE LISBOA	957,84	957,84	0,00	957,84	957,84	0,00
278310157	MUNICIPIO DE SOBRAL DE M	3.893,39	3.893,39	0,00	3.893,39	3.893,39	0,00
278310162	MUNICIPIO DE AVIS	2.052,97	2.052,97	0,00	2.052,97	2.052,97	0,00
278310168	MUNICIPIO DE GAVIÃO	286,30	286,30	0,00	286,30	286,30	0,00
278310169	MUNICIPIO DE MARVÃO	382,17	382,17	0,00	382,17	382,17	0,00
278310170	C.M. DE MONFORTE	378,35	378,35	0,00	378,35	378,35	0,00
278310173	C.M. DE PORTALEGRE	4.978,71	4.978,71	0,00	4.978,71	4.978,71	0,00
278310176	C.M. DE BAIÃO	9.894,69	9.894,69	0,00	9.894,69	9.894,69	0,00
278310179	C.M. DE LOUSADA	5.090,21	5.090,21	0,00	5.090,21	5.090,21	0,00
278310181	MUNICIPIO DE MARCO DE C/	6.356,00	6.356,00	0,00	6.356,00	6.356,00	0,00
278310182	C.M. DE MATOSINHOS	14.878,89	14.878,89	0,00	14.878,89	14.878,89	0,00
278310183	MUNICIPIO DE PAÇOS DE FEI	516,75	516,75	0,00	516,75	516,75	0,00
278310187	MUNICIPIO DE POVOA DO V,	5.700,29	5.700,29	0,00	5.700,29	5.700,29	0,00
278310190	MUNICIPIO DE VILA DO CON	7.000,57	7.000,28	0,29 D	7.000,57	7.000,28	0,29 D



## Balancete Geral ( Período[Abertura - Apuramento] e Acumulado) - 2013

Valores em EUR

Data Contab.: 31-15-2013

Lançamento: &lt;TODOS&gt;

Conta	Descrição	- Apuramento			Acumulado		
		Mov. Débito	Mov. Crédito	Saldo	Mov. Débito	Mov. Crédito	Saldo
278310194	MUNICIPIO DE ALMEIRIM	4.245,69	4.245,69	0,00	4.245,69	4.245,69	0,00
278310198	C.M. DE CHAMUSCA	3.046,57	3.046,57	0,00	3.046,57	3.046,57	0,00
278310205	MUNICIPIO DE RIO MAIOR	2.785,42	2.785,42	0,00	2.785,42	2.785,42	0,00
278310207	C.M. DE SANTARÉM	26.649,24	26.649,24	0,00	26.649,24	26.649,24	0,00
278310208	C.M. DE SARDOAL	2.137,74	2.137,74	0,00	2.137,74	2.137,74	0,00
278310218	MUNICIPIO DA MOITA	615,11	615,11	0,00	615,11	615,11	0,00
278310219	C.M. DE MONTIJO	504,67	504,67	0,00	504,67	504,67	0,00
278310220	MUNICIPIO DE PALMELA	792,28	792,28	0,00	792,28	792,28	0,00
278310235	MUNICIPIO DE ALIJO	8.352,82	8.352,82	0,00	8.352,82	8.352,82	0,00
278310236	MUNICIPIO DE BOTICAS	500,68	500,68	0,00	500,68	500,68	0,00
278310237	MUNICIPIO DE CHAVES	9.995,08	9.995,08	0,00	9.995,08	9.995,08	0,00
278310238	MUNICIPIO DE MESÃO FRIO	292,34	292,34	0,00	292,34	292,34	0,00
278310241	C.M. DE MURCA	2.015,56	2.015,56	0,00	2.015,56	2.015,56	0,00
278310246	MUNICIPIO DE VALPACOS	5.089,25	5.089,25	0,00	5.089,25	5.089,25	0,00
278310247	MUNICIPIO DE VILA POUCA I	5.430,80	5.430,80	0,00	5.430,80	5.430,80	0,00
278310250	MUNICIPIO DE CARREGAL DE	216,04	216,04	0,00	216,04	216,04	0,00
278310252	MUNICIPIO DE CINFAES	319,99	319,99	0,00	319,99	319,99	0,00
278310253	MUNICIPIO DE LAMEGO	4.337,08	4.337,08	0,00	4.337,08	4.337,08	0,00
278310256	MUNICIPIO DE MORTÁGUA	3.843,33	3.843,33	0,00	3.843,33	3.843,33	0,00
278310262	MUNICIPIO DE JOÃO DA PES	494,64	494,64	0,00	494,64	494,64	0,00
278310264	C.M. DE SATÃO	4.042,28	4.042,28	0,00	4.042,28	4.042,28	0,00
278310265	C.M. DE TABUACO	3.626,00	3.626,00	0,00	3.626,00	3.626,00	0,00
278310268	MUNICIPIO DE VILA NOVA DI	2.669,36	2.669,36	0,00	2.669,36	2.669,36	0,00
278310290	MUNICIPIO DO FUNCHAL	1.065,25	1.065,25	0,00	1.065,25	1.065,25	0,00
278310292	MUNICIPIO DE PONTA DO SC	138,65	138,65	0,00	138,65	138,65	0,00
278310295	C.M. DE RIBEIRA BRAVA	395,22	395,22	0,00	395,22	395,22	0,00
278310299	MUNICIPIO DE BARRANCOS	2.352,00	2.352,00	0,00	2.352,00	2.352,00	0,00
278310303	C.M. DE SERNANCELHE	2.184,00	2.184,00	0,00	2.184,00	2.184,00	0,00
278310306	C.M. DE PINHEL	2.995,73	2.995,73	0,00	2.995,73	2.995,73	0,00
278310307	C.M. DE VALENÇA	2.109,47	2.109,47	0,00	2.109,47	2.109,47	0,00
27832	Seguros - Juntas de Freguesi	5.548,15	4.154,42	1.393,73 D	5.548,15	4.154,42	1.393,73 D
278321001	J.F. DE ALCOBAÇA	15,05	15,05	0,00	15,05	15,05	0,00
278321002	J.F. DE ALFEIZERÃO	66,75	0,00	66,75 D	66,75	0,00	66,75 D
278321003	J.F. DE ALPEDRIZ	10,03	10,03	0,00	10,03	10,03	0,00
278321004	J.F. DE BARRIO	28,63	28,63	0,00	28,63	28,63	0,00
278321006	J.F. DE CELA	15,05	15,05	0,00	15,05	15,05	0,00
278321007	J.F. DE COS	28,63	28,63	0,00	28,63	28,63	0,00
278321008	J.F. DE ÉVORA DE ALCOBACA	43,32	0,00	43,32 D	43,32	0,00	43,32 D
278321010	J.F. DE MARTINGANÇA	25,61	25,61	0,00	25,61	25,61	0,00
278321011	J.F. DE PATAIAS	15,05	15,05	0,00	15,05	15,05	0,00
278321012	J.F. DE PRAZERES ALJUBARRC	15,05	15,05	0,00	15,05	15,05	0,00
278321013	J.F. DE S. MARTINHO DO POF	15,05	15,05	0,00	15,05	15,05	0,00
278321014	J.F. DE S. VICENTE (ALCOBAÇ	15,05	15,05	0,00	15,05	15,05	0,00
278321016	FREGUESIA DE S. FRANCISCO	30,14	30,14	0,00	30,14	30,14	0,00
278321036	J.F. DE CACILHAS	44,71	44,71	0,00	44,71	44,71	0,00
278321037	J.F. DE CHARNECA DA CAPAR	12,07	12,07	0,00	12,07	12,07	0,00
278321093	J.F. DE ALVORNINHA	15,05	15,05	0,00	15,05	15,05	0,00
278321094	J.F. DE A DOS FRANCOS	15,05	15,05	0,00	15,05	15,05	0,00
278321095	J.F. DE N.S.POPULO-CALD.RA	44,71	44,71	0,00	44,71	44,71	0,00
278321096	J.F. DE CARVALHAL BENFEITC	15,05	15,05	0,00	15,05	15,05	0,00
278321097	J.F. DE COTO	15,05	15,05	0,00	15,05	15,05	0,00
278321098	J.F. DE LANDAL	30,10	15,05	15,05 D	30,10	15,05	15,05 D
278321099	FREGUESIA DE SALIR DO POF	15,05	15,05	0,00	15,05	15,05	0,00
278321100	J.F. DE VILA DE SANTA CATAF	36,62	36,62	0,00	36,62	36,62	0,00
278321101	J.F. DE SERRA DO BOURO	15,05	15,05	0,00	15,05	15,05	0,00
278321102	J.F. DE CAMARA DE LOBOS	44,71	44,71	0,00	44,71	44,71	0,00
278321122	J.F. DE VILE	36,16	0,00	36,16 D	36,16	0,00	36,16 D
278321123	J.F. DE BEIJÓS	28,63	28,63	0,00	28,63	28,63	0,00
278321124	J.F. DE OLIVEIRA DO CONDE	28,63	28,63	0,00	28,63	28,63	0,00
278321125	J.F. DE PAPIZIOS	28,91	28,63	0,28 D	28,91	28,63	0,28 D
278321126	J.F. DE PARADA (CARREGAL S	25,61	25,61	0,00	25,61	25,61	0,00
278321127	J.F. DE CARREGUEIRA	28,63	28,63	0,00	28,63	28,63	0,00
278321128	J.F. DE CHAMUSCA	30,14	30,14	0,00	30,14	30,14	0,00

## Balancete Geral ( Período[Abertura - Apuramento] e Acumulado) - 2013

Valores em EUR

Data Contab.: 31-15-2013

Lançamento: &lt;TODOS&gt;

Conta	Descrição	- Apuramento			Acumulado		
		Mov. Débito	Mov. Crédito	Saldo	Mov. Débito	Mov. Crédito	Saldo
278321129	J.F. DE CHOUTO	25,61	25,61	0,00	25,61	25,61	0,00
278321130	J.F. DE PINHEIRO GRANDE	25,61	25,61	0,00	25,61	25,61	0,00
278321131	J.F. DE ULME	28,63	28,63	0,00	28,63	28,63	0,00
278321132	FREGUESIA DE VALE DE CAV/	28,63	28,63	0,00	28,63	28,63	0,00
278321133	J.F. DE ALHOES	76,52	0,00	76,52 D	76,52	0,00	76,52 D
278321137	J.F. DE FORNELOS	15,05	15,05	0,00	15,05	15,05	0,00
278321140	J.F. DE NESPEREIRA (CINFAES	15,05	15,05	0,00	15,05	15,05	0,00
278321141	J.F. DE OLIVEIRA DO DOURO	15,05	15,05	0,00	15,05	15,05	0,00
278321142	J.F. DE RAMIRES	80,31	0,00	80,31 D	80,31	0,00	80,31 D
278321143	J.F. DE SANTIAGO DE PIAES	76,52	0,00	76,52 D	76,52	0,00	76,52 D
278321144	J.F. DE SOUSELO	28,63	0,00	28,63 D	28,63	0,00	28,63 D
278321145	J.F. DE S. CRISTOVÃO NOGUE	15,05	15,05	0,00	15,05	15,05	0,00
278321148	J.F. DE TRAVANCA (CINFÃES)	5,01	5,01	0,00	5,01	5,01	0,00
278321149	J.F. DE CUBA	28,63	28,63	0,00	28,63	28,63	0,00
278321150	J.F. DE FARO ALENTEJO	25,61	25,61	0,00	25,61	25,61	0,00
278321151	J.F. DE VILA RUIVA	15,05	0,00	15,05 D	15,05	0,00	15,05 D
278321152	J.F. DE VILA ALVA	25,61	25,61	0,00	25,61	25,61	0,00
278321153	J.F. DE S. MIGUEL MACHEDE	25,61	25,61	0,00	25,61	25,61	0,00
278321154	J.F. DE BUARCOS	43,20	43,20	0,00	43,20	43,20	0,00
278321157	J.F. DE S. JULIÃO	44,71	44,71	0,00	44,71	44,71	0,00
278321158	J.F. DE TAVAREDE	44,71	44,71	0,00	44,71	44,71	0,00
278321159	J.F. DE MONTE	44,71	44,71	0,00	44,71	44,71	0,00
278321160	J.F. DE SANTA LUZIA	44,71	44,71	0,00	44,71	44,71	0,00
278321161	J.F. DE SANTA MARIA MAIOR	40,18	40,18	0,00	40,18	40,18	0,00
278321162	J.F. DE SANTO ANTONIO	60,30	60,30	0,00	60,30	60,30	0,00
278321163	J.F. DE S. GONÇALO	190,21	190,21	0,00	190,21	190,21	0,00
278321164	J.F. DE S. MARTINHO	65,31	65,31	0,00	65,31	65,31	0,00
278321165	J.F. DE S. ROQUE	140,58	140,58	0,00	140,58	140,58	0,00
278321197	J.F. DE S. PEDRO (GOUVEIA)	15,05	15,05	0,00	15,05	15,05	0,00
278321232	J.F. DE RIBEIRA DOS CARINHOS	15,34	15,05	0,29 D	15,34	15,05	0,29 D
278321239	J.F. DE S. VICENTE (GUARDA)	25,09	25,09	0,00	25,09	25,09	0,00
278321253	J.F. DE BARAO S. JOÃO	92,05	0,00	92,05 D	92,05	0,00	92,05 D
278321254	J.F. DE BENSFRIM	92,05	0,00	92,05 D	92,05	0,00	92,05 D
278321260	J.F. DE PENHA DE FRANCA	45,21	44,71	0,50 D	45,21	44,71	0,50 D
278321262	J.F. DE SANTO ESTEVAO	62,57	0,00	62,57 D	62,57	0,00	62,57 D
278321263	J.F. DE S. FRANCISCO XAVIER	44,71	44,71	0,00	44,71	44,71	0,00
278321264	J.F. DE SACAVÉM	83,38	83,38	0,00	83,38	83,38	0,00
278321293	J.F. DE PRAIA DE MIRA	28,63	28,63	0,00	28,63	28,63	0,00
278321295	J.F. DE MOITA	44,71	44,71	0,00	44,71	44,71	0,00
278321296	J.F. DE GATÕES	30,10	0,00	30,10 D	30,10	0,00	30,10 D
278321297	J.F. DE SEIXO DE GATOES	15,05	15,05	0,00	15,05	15,05	0,00
278321298	J.F. DE CANDEDO	76,73	15,05	61,68 D	76,73	15,05	61,68 D
278321299	J.F. DE CARVA	20,07	20,07	0,00	20,07	20,07	0,00
278321300	J.F. DE FIOLOSOS	30,14	30,06	0,08 D	30,14	30,06	0,08 D
278321301	J.F. DE JOU	15,05	15,05	0,00	15,05	15,05	0,00
278321302	J.F. DE MURCA	15,05	15,05	0,00	15,05	15,05	0,00
278321303	J.F. DE NOURA	76,73	15,05	61,68 D	76,73	15,05	61,68 D
278321305	J.F. DE VALONGO MILHAIS	15,05	15,05	0,00	15,05	15,05	0,00
278321306	J.F. DE VILARES	15,05	15,05	0,00	15,05	15,05	0,00
278321364	J.F. DE ALBERGARIA DOS DOIS	28,63	28,63	0,00	28,63	28,63	0,00
278321365	J.F. DE ALMAGREIRA	28,63	28,63	0,00	28,63	28,63	0,00
278321366	J.F. DE CARNIDE	28,63	28,63	0,00	28,63	28,63	0,00
278321367	J.F. DE CARRIÇO	28,63	28,63	0,00	28,63	28,63	0,00
278321368	J.F. DE GUIA	28,63	28,63	0,00	28,63	28,63	0,00
278321369	J.F. DE LOURICAL	22,59	22,59	0,00	22,59	22,59	0,00
278321370	J.F. DE MATA MOURISCA	28,63	28,63	0,00	28,63	28,63	0,00
278321371	J.F. DE MEIRINHAS	28,63	28,63	0,00	28,63	28,63	0,00
278321372	J.F. DE PELARIGA	28,63	28,63	0,00	28,63	28,63	0,00
278321373	J.F. DE POMBAL (POMBAL)	44,71	44,71	0,00	44,71	44,71	0,00
278321374	J.F. DE REDINHA	28,63	28,63	0,00	28,63	28,63	0,00
278321375	J.F. DE SANTIAGO LITÉM	27,12	27,12	0,00	27,12	27,12	0,00
278321376	J.F. DE S. SIMÃO DE LITEM	28,63	28,63	0,00	28,63	28,63	0,00
278321377	J.F. DE VERMOIL	33,16	33,16	0,00	33,16	33,16	0,00

## Balancete Geral ( Período[Abertura - Apuramento] e Acumulado) - 2013

Valores em EUR

Data Contab.: 31-15-2013

Lançamento: &lt;TODOS&gt;

Conta	Descrição	- Apuramento			Acumulado		
		Mov. Débito	Mov. Crédito	Saldo	Mov. Débito	Mov. Crédito	Saldo
278321378	J.F. DE VILA CHÃ	15,05	15,05	0,00	15,05	15,05	0,00
278321379	J.F. DE CAMPINHO	15,05	15,05	0,00	15,05	15,05	0,00
278321380	J.F. DE CAMPO	29,12	26,10	3,02 D	29,12	26,10	3,02 D
278321381	J.F. DE MONSARAZ	25,61	25,61	0,00	25,61	25,61	0,00
278321382	J.F. DE REGUENGOS DE MON	46,22	46,22	0,00	46,22	46,22	0,00
278321383	J.F. DE CORVAL	25,12	25,12	0,00	25,12	25,12	0,00
278321386	J.F. DE SERRA AGUA	185,93	0,00	185,93 D	185,93	0,00	185,93 D
278321387	J.F. DE SANTANA	32,14	32,14	0,00	32,14	32,14	0,00
278321405	J.F. DE ARRENTELA	156,16	156,16	0,00	156,16	156,16	0,00
278321406	J.F. DE CORROIOS	127,60	127,60	0,00	127,60	127,60	0,00
278321407	J.F. DE ALDEIA DE PAIO PIRE	44,71	44,71	0,00	44,71	44,71	0,00
278321410	J.F. DE COUTO ESTEVES	57,26	57,26	0,00	57,26	57,26	0,00
278321412	J.F. DE PESSEGUEIRO DO VOI	28,63	28,63	0,00	28,63	28,63	0,00
278321413	J.F. DE ROCAS DO VOUGA	28,63	28,63	0,00	28,63	28,63	0,00
278321414	J.F. DE SEVER DO VOUGA	137,18	0,00	137,18 D	137,18	0,00	137,18 D
278321416	J.F. DE TALHADAS	28,63	28,63	0,00	28,63	28,63	0,00
278321419	J.F. DE N/ SENHORA CONCEI	49,73	49,73	0,00	49,73	49,73	0,00
278321421	J.F. DE S. PEDRO (V. REAL)	33,16	33,16	0,00	33,16	33,16	0,00
278321422	J.F. DE FRATEL	25,61	25,61	0,00	25,61	25,61	0,00
278321423	J.F. DE PERAIS	25,61	25,61	0,00	25,61	25,61	0,00
278321428	J.F. DE CINFAES	52,34	15,05	37,29 D	52,34	15,05	37,29 D
278321432	J.F. DE MELRES	28,63	28,63	0,00	28,63	28,63	0,00
278321433	J.F. DE MEDAS	28,63	28,63	0,00	28,63	28,63	0,00
278321434	J.F. DE ILHA	16,55	16,55	0,00	16,55	16,55	0,00
278321435	J.F. DE PORTIMÃO	146,01	0,00	146,01 D	146,01	0,00	146,01 D
278321436	J.F. DE SÉ (PORTO)	33,16	33,16	0,00	33,16	33,16	0,00
278321437	J.F. DE S. VICENTE PAUL	15,05	15,05	0,00	15,05	15,05	0,00
278321438	J.F. DE VENDAS NOVAS	46,22	46,22	0,00	46,22	46,22	0,00
278321444	J.F. DE S. DINIS	28,63	28,63	0,00	28,63	28,63	0,00
278321453	J.F. DE CASTELO BRANCO	5,01	5,01	0,00	5,01	5,01	0,00
278321479	J.F. DE FOZ DO ARELHO	25,12	25,12	0,00	25,12	25,12	0,00
278321480	J.F. DE PARREIRA	25,61	25,61	0,00	25,61	25,61	0,00
278321481	J.F. DE VALES	25,61	25,61	0,00	25,61	25,61	0,00
278321484	J.F. IMACULADO CORAÇÃO M	49,24	49,24	0,00	49,24	49,24	0,00
278321488	J.F. DE SANTO QUINTINO	28,63	28,63	0,00	28,63	28,63	0,00
278321489	J.F. DE SOBRAL MONTE AGR/	28,63	28,63	0,00	28,63	28,63	0,00
278321490	J.F. DE MARATECA	28,63	28,63	0,00	28,63	28,63	0,00
278321491	J.F. DE SAPATARIA	28,63	28,63	0,00	28,63	28,63	0,00
278321493	J.F. DE PINHAL NOVO	44,71	0,00	44,71 D	44,71	0,00	44,71 D
278321494	J.F. DE POÇEIRÃO	28,63	28,63	0,00	28,63	28,63	0,00
278321498	J.F. DE FOZ DO DOURO	44,71	44,71	0,00	44,71	44,71	0,00
278321500	J.F. DE BUDENS	28,63	28,63	0,00	28,63	28,63	0,00
278321502	J.F. DE VILARINHO SAMARDÂ	25,61	25,61	0,00	25,61	25,61	0,00
278321505	FREGUESIA DA LOUSÃ	21,58	21,58	0,00	21,58	21,58	0,00
278321506	J.F. DE SÃO GREGÓRIO	15,05	15,05	0,00	15,05	15,05	0,00
278321507	J.F. DE BOBADELA	98,48	98,48	0,00	98,48	98,48	0,00
278321508	J.F. GÂNDARAS	15,05	15,05	0,00	15,05	15,05	0,00
278321509	J.F. DE CURRELOS	28,63	28,63	0,00	28,63	28,63	0,00
278321510	JUNTA DE FREGUESIA DE LEII	44,71	44,71	0,00	44,71	44,71	0,00
278321511	J.F. DE SÃO BARTOLOMEU	15,05	15,05	0,00	15,05	15,05	0,00
2784	Cooperação com África	15,29	15,29	0,00	15,29	15,29	0,00
27841	Apoio a Cabo Verde	15,29	15,29	0,00	15,29	15,29	0,00
2785	Apoio às Intempéries na Mac	0,00	49.777,36	49.777,36 C	0,00	49.777,36	49.777,36 C
2786	Apoio a Timor-Leste	0,00	115.000,00	115.000,00 C	0,00	115.000,00	115.000,00 C
28	DIFERIMENTOS	36.258,86	35.281,98	976,88 D	36.258,86	35.281,98	976,88 D
281	Gastos a reconhecer	36.258,86	35.281,98	976,88 D	36.258,86	35.281,98	976,88 D
2811	Tickets de refeição	35.402,40	35.281,98	120,42 D	35.402,40	35.281,98	120,42 D
2819	Outros gastos diferidos	856,46	0,00	856,46 D	856,46	0,00	856,46 D
29	PROVISÕES	0,00	54.850,69	54.850,69 C	0,00	54.850,69	54.850,69 C
298	Outras provisões	0,00	54.850,69	54.850,69 C	0,00	54.850,69	54.850,69 C
4	CLASSE 4 - IMOBILIZAÇÕES	1.477.414,25	1.284.599,97	192.814,28 D	1.477.414,25	1.284.599,97	192.814,28 D
43	ACTIVOS FIXOS TANGÍVEIS	1.447.713,67	1.255.472,57	192.241,10 D	1.447.713,67	1.255.472,57	192.241,10 D
432	Edifícios e outras construõe	617.149,93	0,00	617.149,93 D	617.149,93	0,00	617.149,93 D

## Balancete Geral ( Período[Abertura - Apuramento] e Acumulado) - 2013

Valores em EUR

Data Contab.: 31-15-2013

Lançamento: &lt;TODOS&gt;

Conta	Descrição	- Apuramento			Acumulado		
		Mov. Débito	Mov. Crédito	Saldo	Mov. Débito	Mov. Crédito	Saldo
4321	Edifícios e outras construções	322.314,26	0,00	322.314,26 D	322.314,26	0,00	322.314,26 D
4322	Ampliações e Conservação d	294.835,67	0,00	294.835,67 D	294.835,67	0,00	294.835,67 D
434	Equipamento de transporte	185.513,93	116.361,02	69.152,91 D	185.513,93	116.361,02	69.152,91 D
4341	Viatura da Sede	51.874,98	0,00	51.874,98 D	51.874,98	0,00	51.874,98 D
4343	Viatura Pickup Timor	17.277,93	0,00	17.277,93 D	17.277,93	0,00	17.277,93 D
4345	Viatura da Sede - BMW X5	79.361,02	79.361,02	0,00	79.361,02	79.361,02	0,00
4346	Audi A4	37.000,00	37.000,00	0,00	37.000,00	37.000,00	0,00
435	Equipamento administrativo	285.393,19	0,00	285.393,19 D	285.393,19	0,00	285.393,19 D
4351	Equip. admin. - Sede	251.417,82	0,00	251.417,82 D	251.417,82	0,00	251.417,82 D
4352	Equip. admin. - Delegação de	31.705,45	0,00	31.705,45 D	31.705,45	0,00	31.705,45 D
4353	Equipamento Administrativo	2.269,92	0,00	2.269,92 D	2.269,92	0,00	2.269,92 D
437	Outros activos fixos tangíveis	280.295,55	0,00	280.295,55 D	280.295,55	0,00	280.295,55 D
4371	biblioteca	1.369,42	0,00	1.369,42 D	1.369,42	0,00	1.369,42 D
4372	rouparia e outros	3.152,31	0,00	3.152,31 D	3.152,31	0,00	3.152,31 D
4373	equipamento informático	200.282,92	0,00	200.282,92 D	200.282,92	0,00	200.282,92 D
4374	Equipamento de Projecção e	36.765,92	0,00	36.765,92 D	36.765,92	0,00	36.765,92 D
4375	Ferr. e Utens. - Mercado Nac	1.560,18	0,00	1.560,18 D	1.560,18	0,00	1.560,18 D
4376	Outros activos fixos tangíveis	35,38	0,00	35,38 D	35,38	0,00	35,38 D
4379	Outras Imobilizações	37.129,42	0,00	37.129,42 D	37.129,42	0,00	37.129,42 D
438	Depreciações acumuladas	79.361,07	1.139.111,55	1.059.750,48 C	79.361,07	1.139.111,55	1.059.750,48 C
4382	Edifícios e outras construções	0,00	471.621,81	471.621,81 C	0,00	471.621,81	471.621,81 C
43821	Edifícios e outras construções	0,00	176.786,14	176.786,14 C	0,00	176.786,14	176.786,14 C
43822	Ampliações e Conservação d	0,00	294.835,67	294.835,67 C	0,00	294.835,67	294.835,67 C
4384	Equipamento de transporte	79.361,02	148.513,93	69.152,91 C	79.361,02	148.513,93	69.152,91 C
43841	Viatura da Sede	0,00	51.874,98	51.874,98 C	0,00	51.874,98	51.874,98 C
43843	Viatura da Sede - BMW X5	79.361,02	79.361,02	0,00	79.361,02	79.361,02	0,00
43844	Viatura Pick Up Timor	0,00	17.277,93	17.277,93 C	0,00	17.277,93	17.277,93 C
4385	Equipamento administrativo	0,04	259.725,34	259.725,30 C	0,04	259.725,34	259.725,30 C
43851	Equip. admin. - Sede	0,01	226.759,80	226.759,79 C	0,01	226.759,80	226.759,79 C
43852	Equip. admin. - Delegação de	0,03	30.725,62	30.725,59 C	0,03	30.725,62	30.725,59 C
43853	Equipamento Administrativo	0,00	2.239,92	2.239,92 C	0,00	2.239,92	2.239,92 C
4387	Outros Activos Tangíveis	0,01	259.250,47	259.250,46 C	0,01	259.250,47	259.250,46 C
43871	Ferramentas e utensílios	0,00	1.552,57	1.552,57 C	0,00	1.552,57	1.552,57 C
43872	Taras e vasilhame	0,00	35,38	35,38 C	0,00	35,38	35,38 C
43879	Outras Imobilizações Corpó	0,01	257.662,52	257.662,51 C	0,01	257.662,52	257.662,51 C
438791	biblioteca	0,00	1.369,42	1.369,42 C	0,00	1.369,42	1.369,42 C
438792	rouparia e outros	0,00	2.372,31	2.372,31 C	0,00	2.372,31	2.372,31 C
438793	equipamento informático	0,00	196.966,63	196.966,63 C	0,00	196.966,63	196.966,63 C
438794	Equipamento de Projecção e	0,00	25.231,63	25.231,63 C	0,00	25.231,63	25.231,63 C
438795	Outras Imobilizações	0,01	31.722,53	31.722,52 C	0,01	31.722,53	31.722,52 C
44	ACTIVOS INTANGÍVEIS	29.700,58	29.127,40	573,18 D	29.700,58	29.127,40	573,18 D
444	Propriedade industrial	29.700,58	0,00	29.700,58 D	29.700,58	0,00	29.700,58 D
4441	Propriedade industrial - merc	29.700,58	0,00	29.700,58 D	29.700,58	0,00	29.700,58 D
448	Amortizações acumuladas	0,00	29.127,40	29.127,40 C	0,00	29.127,40	29.127,40 C
4483	Programas de Computador	0,00	3.732,00	3.732,00 C	0,00	3.732,00	3.732,00 C
4484	Propriedade industrial	0,00	25.395,40	25.395,40 C	0,00	25.395,40	25.395,40 C
5	CLASSE 5 - CAPITAL	357.268,82	2.173.325,28	1.816.056,46 C	357.268,82	2.173.325,28	1.816.056,46 C
56	RESULTADOS TRANSITADOS	357.268,82	2.159.075,28	1.801.806,46 C	357.268,82	2.159.075,28	1.801.806,46 C
561	Resultados transitados do an	0,00	1.692.537,23	1.692.537,23 C	0,00	1.692.537,23	1.692.537,23 C
562	Proveitos de exercícios anter	0,00	466.538,05	466.538,05 C	0,00	466.538,05	466.538,05 C
563	Custos de exercícios anterior	330.962,32	0,00	330.962,32 D	330.962,32	0,00	330.962,32 D
564	Outras regularizações	26.306,50	0,00	26.306,50 D	26.306,50	0,00	26.306,50 D
59	OUTRAS VARIAÇÕES NO CAP	0,00	14.250,00	14.250,00 C	0,00	14.250,00	14.250,00 C
594	Doações	0,00	14.250,00	14.250,00 C	0,00	14.250,00	14.250,00 C
6	CLASSE 6 - CUSTOS E PERDA	1.615.609,38	1.151,06	1.614.458,32 D	1.615.609,38	1.151,06	1.614.458,32 D
62	FORNECIMENTOS E SRV.EXTI	831.732,59	519,84	831.212,75 D	831.732,59	519,84	831.212,75 D
622	Serviços Especializados	568.382,18	0,00	568.382,18 D	568.382,18	0,00	568.382,18 D
6221	Trabalhos Especializados	67.632,04	0,00	67.632,04 D	67.632,04	0,00	67.632,04 D
62212	Estudos, Pareceres e Outros	17.349,67	0,00	17.349,67 D	17.349,67	0,00	17.349,67 D
62213	Serviços de Informática	5.638,13	0,00	5.638,13 D	5.638,13	0,00	5.638,13 D
62214	Consultoria e Trabalhos de Ir	38.740,24	0,00	38.740,24 D	38.740,24	0,00	38.740,24 D
62215	Clipping Diversos	5.904,00	0,00	5.904,00 D	5.904,00	0,00	5.904,00 D
6223	Vigilância e Segurança	315,62	0,00	315,62 D	315,62	0,00	315,62 D

## Balancete Geral ( Período[Abertura - Apuramento] e Acumulado) - 2013

Valores em EUR

Data Contab.: 31-15-2013

Lançamento: &lt;TODOS&gt;

Conta	Descrição	- Apuramento			Acumulado		
		Mov. Débito	Mov. Crédito	Saldo	Mov. Débito	Mov. Crédito	Saldo
6224	Honorários	494.541,80	0,00	494.541,80 D	494.541,80	0,00	494.541,80 D
62241	Traduções/Retroversões	1.899,89	0,00	1.899,89 D	1.899,89	0,00	1.899,89 D
62242	Estudos, Pareceres e Outros	108.628,95	0,00	108.628,95 D	108.628,95	0,00	108.628,95 D
62243	Outros Trabalhos	3.275,75	0,00	3.275,75 D	3.275,75	0,00	3.275,75 D
62245	Consultadoria	380.737,21	0,00	380.737,21 D	380.737,21	0,00	380.737,21 D
6226	Conservação e Reparação	5.892,72	0,00	5.892,72 D	5.892,72	0,00	5.892,72 D
623	Materiais	14.011,53	6,15	14.005,38 D	14.011,53	6,15	14.005,38 D
6232	Livros e Documentação Técn	858,36	0,00	858,36 D	858,36	0,00	858,36 D
6233	Material de Escritório	10.221,94	6,15	10.215,79 D	10.221,94	6,15	10.215,79 D
62331	Artigos diversos de Expedien	3.812,03	6,15	3.805,88 D	3.812,03	6,15	3.805,88 D
62334	Encargos com Fotocopiadora	4.377,97	0,00	4.377,97 D	4.377,97	0,00	4.377,97 D
62336	Material Informático	2.031,94	0,00	2.031,94 D	2.031,94	0,00	2.031,94 D
6234	Artigos para Oferta	2.931,23	0,00	2.931,23 D	2.931,23	0,00	2.931,23 D
624	Energia e Fluidos	26.456,87	252,03	26.204,84 D	26.456,87	252,03	26.204,84 D
6241	Electricidade	13.607,36	0,00	13.607,36 D	13.607,36	0,00	13.607,36 D
6242	Combustíveis	10.884,26	252,03	10.632,23 D	10.884,26	252,03	10.632,23 D
62421	Combustíveis	10.884,26	252,03	10.632,23 D	10.884,26	252,03	10.632,23 D
6243	Água	1.965,25	0,00	1.965,25 D	1.965,25	0,00	1.965,25 D
625	Transportes	110.705,62	231,50	110.474,12 D	110.705,62	231,50	110.474,12 D
6251	Deslocações e estadas	96.931,69	231,50	96.700,19 D	96.931,69	231,50	96.700,19 D
62511	Deslocações e Estadas de Pe:	26.427,11	0,00	26.427,11 D	26.427,11	0,00	26.427,11 D
625111	Táxis	382,85	0,00	382,85 D	382,85	0,00	382,85 D
625112	Transportes Colectivos	2.264,85	0,00	2.264,85 D	2.264,85	0,00	2.264,85 D
625113	Viatura Própria	10.688,32	0,00	10.688,32 D	10.688,32	0,00	10.688,32 D
625114	Alojamento e Alimentação	6,75	0,00	6,75 D	6,75	0,00	6,75 D
625115	Portagens e Recolha de Viatu	7.184,32	0,00	7.184,32 D	7.184,32	0,00	7.184,32 D
625116	Outros Custos de Deslocação	45,00	0,00	45,00 D	45,00	0,00	45,00 D
625117	Viatura de Serviço	5.855,02	0,00	5.855,02 D	5.855,02	0,00	5.855,02 D
62512	Deslocações e Estadas dos O	53.649,87	50,10	53.599,77 D	53.649,87	50,10	53.599,77 D
625121	Reuniões com entidades ofic	7.045,48	0,00	7.045,48 D	7.045,48	0,00	7.045,48 D
625122	Reuniões Conselho Directivo	29.009,10	50,00	28.959,10 D	29.009,10	50,00	28.959,10 D
625123	Ajudas de Custo	17.595,29	0,10	17.595,19 D	17.595,29	0,10	17.595,19 D
62513	Alimentação e outros encarg	16.854,71	181,40	16.673,31 D	16.854,71	181,40	16.673,31 D
6254	Relações Externas	13.773,93	0,00	13.773,93 D	13.773,93	0,00	13.773,93 D
62541	Transportes	6.705,98	0,00	6.705,98 D	6.705,98	0,00	6.705,98 D
62542	Alimentação, Alojamento e C	3.191,52	0,00	3.191,52 D	3.191,52	0,00	3.191,52 D
62543	Ajudas de Custo	1.767,11	0,00	1.767,11 D	1.767,11	0,00	1.767,11 D
62544	Seguros de Viagem	220,00	0,00	220,00 D	220,00	0,00	220,00 D
62545	Outros Encargos	1.889,32	0,00	1.889,32 D	1.889,32	0,00	1.889,32 D
626	Serviços Diversos	112.176,39	30,16	112.146,23 D	112.176,39	30,16	112.146,23 D
6261	Rendas e alugueres	908,22	0,00	908,22 D	908,22	0,00	908,22 D
6262	Comunicação	18.883,92	21,81	18.862,11 D	18.883,92	21,81	18.862,11 D
62621	Avenças e Franquias	3.425,29	0,00	3.425,29 D	3.425,29	0,00	3.425,29 D
62622	Comunicação-telefones e ou	13.096,67	0,00	13.096,67 D	13.096,67	0,00	13.096,67 D
62623	Telegramas, Express Mail e C	69,67	0,00	69,67 D	69,67	0,00	69,67 D
62624	Internet	2.292,29	21,81	2.270,48 D	2.292,29	21,81	2.270,48 D
6263	Seguros	4.679,30	0,00	4.679,30 D	4.679,30	0,00	4.679,30 D
62631	Multi-riscos	856,46	0,00	856,46 D	856,46	0,00	856,46 D
62632	Ramo Viaturas	1.866,56	0,00	1.866,56 D	1.866,56	0,00	1.866,56 D
62633	Acidentes Pessoais e Outros	1.956,28	0,00	1.956,28 D	1.956,28	0,00	1.956,28 D
6265	Contencioso e notariado	110,60	0,00	110,60 D	110,60	0,00	110,60 D
6267	Limpeza, higiene e conforto	2.618,71	0,00	2.618,71 D	2.618,71	0,00	2.618,71 D
6268	Outros Fornecimentos e Serv	84.975,64	8,35	84.967,29 D	84.975,64	8,35	84.967,29 D
62681	Outros Encargos da Sede	7.794,84	0,00	7.794,84 D	7.794,84	0,00	7.794,84 D
626811	Jornais, Revistas e Outros	924,04	0,00	924,04 D	924,04	0,00	924,04 D
626812	Publicações Oficiais	812,00	0,00	812,00 D	812,00	0,00	812,00 D
626813	Decorações/Ornamentações	3,98	0,00	3,98 D	3,98	0,00	3,98 D
626814	Comemorações e Convívios	1.937,39	0,00	1.937,39 D	1.937,39	0,00	1.937,39 D
626815	Aquisições para o Bar	3.550,03	0,00	3.550,03 D	3.550,03	0,00	3.550,03 D
626817	Preitos/Homenagens	340,00	0,00	340,00 D	340,00	0,00	340,00 D
626818	Serviços de TV Cabo	227,40	0,00	227,40 D	227,40	0,00	227,40 D
62683	Inscrições em congressos e C	380,00	0,00	380,00 D	380,00	0,00	380,00 D
62684	Congressos, Seminários e Ou	67.991,45	0,00	67.991,45 D	67.991,45	0,00	67.991,45 D

## Balancete Geral ( Período[Abertura - Apuramento] e Acumulado) - 2013

Valores em EUR

Data Contab.: 31-15-2013

Lançamento: &lt;TODOS&gt;

Conta	Descrição	- Apuramento			Acumulado		
		Mov. Débito	Mov. Crédito	Saldo	Mov. Débito	Mov. Crédito	Saldo
626841	XXI Congresso	65.523,38	0,00	65.523,38 D	65.523,38	0,00	65.523,38 D
6268411	XXI Congresso-Alojamento	6.462,00	0,00	6.462,00 D	6.462,00	0,00	6.462,00 D
6268412	XXI Congresso-Alimentação	35.131,20	0,00	35.131,20 D	35.131,20	0,00	35.131,20 D
6268413	XXI Congresso-Salas	4.204,45	0,00	4.204,45 D	4.204,45	0,00	4.204,45 D
6268414	XXI Congresso-Outros	19.725,73	0,00	19.725,73 D	19.725,73	0,00	19.725,73 D
626843	Outros Encontros	2.468,07	0,00	2.468,07 D	2.468,07	0,00	2.468,07 D
62688	Encargos da Delegação de Li	8.809,35	8,35	8.801,00 D	8.809,35	8,35	8.801,00 D
6268801	Material de Escritório - Lx	782,25	0,00	782,25 D	782,25	0,00	782,25 D
6268802	Comunicação - Lx	71,49	0,00	71,49 D	71,49	0,00	71,49 D
6268803	Transportes - Lx	396,70	0,00	396,70 D	396,70	0,00	396,70 D
6268804	Alimentação e Outros Encarg	55,29	0,00	55,29 D	55,29	0,00	55,29 D
6268806	Conservação e Reparação - L	199,51	0,00	199,51 D	199,51	0,00	199,51 D
6268807	Limpeza, higiene e conforto -	2.871,83	0,00	2.871,83 D	2.871,83	0,00	2.871,83 D
6268808	Jornais, Revistas e Outros - L	311,50	0,00	311,50 D	311,50	0,00	311,50 D
6268809	Aquisições para o bar - Lx	498,82	0,00	498,82 D	498,82	0,00	498,82 D
6268810	Outros Encargos - Lx	129,55	0,00	129,55 D	129,55	0,00	129,55 D
6268811	Electricidade - Lx	1.721,58	0,00	1.721,58 D	1.721,58	0,00	1.721,58 D
6268812	Água - Lx	149,57	8,35	141,22 D	149,57	8,35	141,22 D
6268813	Encargos com Fotocopiadora	780,96	0,00	780,96 D	780,96	0,00	780,96 D
6268814	Rendas e Alugueres - Lx	840,30	0,00	840,30 D	840,30	0,00	840,30 D
63	GASTOS COM O PESSOAL	738.825,60	631,17	738.194,43 D	738.825,60	631,17	738.194,43 D
632	Remunerações do pessoal	595.640,25	0,00	595.640,25 D	595.640,25	0,00	595.640,25 D
6321	Remunerações do pessoal - v	448.307,55	0,00	448.307,55 D	448.307,55	0,00	448.307,55 D
6322	Remunerações do Pessoal-Al	1.051,47	0,00	1.051,47 D	1.051,47	0,00	1.051,47 D
6323	Remunerações do pessoal - s	79.014,43	0,00	79.014,43 D	79.014,43	0,00	79.014,43 D
6324	Remunerações do pessoa - s.	35.891,39	0,00	35.891,39 D	35.891,39	0,00	35.891,39 D
63244	Remunerações do pessoa - s.	6.089,50	0,00	6.089,50 D	6.089,50	0,00	6.089,50 D
63245	Remunerações do pessoa - s.	29.801,89	0,00	29.801,89 D	29.801,89	0,00	29.801,89 D
6327	Abonos de Assessoria	10.290,00	0,00	10.290,00 D	10.290,00	0,00	10.290,00 D
6329	Rem. do pessoal - abono che	21.085,41	0,00	21.085,41 D	21.085,41	0,00	21.085,41 D
635	Encargos sobre remuneraçõe	122.776,69	0,00	122.776,69 D	122.776,69	0,00	122.776,69 D
6351	Segurança Social	122.776,69	0,00	122.776,69 D	122.776,69	0,00	122.776,69 D
636	Seguros de acidentes no trab	12.913,17	600,00	12.313,17 D	12.913,17	600,00	12.313,17 D
6361	Acidentes de Trabalho	2.055,63	0,00	2.055,63 D	2.055,63	0,00	2.055,63 D
6362	Seguro de Saúde	8.400,00	600,00	7.800,00 D	8.400,00	600,00	7.800,00 D
6364	Acidentes Pessoais/Trabalho	2.457,54	0,00	2.457,54 D	2.457,54	0,00	2.457,54 D
637	Gastos de acção social	323,24	0,00	323,24 D	323,24	0,00	323,24 D
6371	Serviços Clínicos	281,00	0,00	281,00 D	281,00	0,00	281,00 D
6372	Medicamentos	42,24	0,00	42,24 D	42,24	0,00	42,24 D
638	Outros gastos com o pessoal	7.172,25	31,17	7.141,08 D	7.172,25	31,17	7.141,08 D
6381	Formação de Pessoal	3.657,20	0,00	3.657,20 D	3.657,20	0,00	3.657,20 D
6382	Encargos com alojamento	2.181,78	0,00	2.181,78 D	2.181,78	0,00	2.181,78 D
6384	tickets infância	1.120,06	0,00	1.120,06 D	1.120,06	0,00	1.120,06 D
6385	custo com ticket de refeição	213,21	31,17	182,04 D	213,21	31,17	182,04 D
64	GASTOS DE DEPRECIAÇÃO E	15.872,42	0,05	15.872,37 D	15.872,42	0,05	15.872,37 D
642	Activos fixos tangíveis	15.872,42	0,05	15.872,37 D	15.872,42	0,05	15.872,37 D
6421	Activos fixos tangíveis-própri	15.872,42	0,05	15.872,37 D	15.872,42	0,05	15.872,37 D
64212	Deprec-edifícios outras const	6.446,28	0,00	6.446,28 D	6.446,28	0,00	6.446,28 D
642121	Deprec-edifícios outras const	6.446,28	0,00	6.446,28 D	6.446,28	0,00	6.446,28 D
64214	Deprec-equipamento de trar	4.319,49	0,00	4.319,49 D	4.319,49	0,00	4.319,49 D
642144	Viatura Pick Up Timor	4.319,49	0,00	4.319,49 D	4.319,49	0,00	4.319,49 D
64215	Deprec-equipamento admini	1.240,81	0,04	1.240,77 D	1.240,81	0,04	1.240,77 D
642151	Equipamento da Sede	863,33	0,01	863,32 D	863,33	0,01	863,32 D
642152	Equipamento da Delegação c	377,48	0,03	377,45 D	377,48	0,03	377,45 D
64217	Deprec-outras imob. corpóre	3.865,84	0,01	3.865,83 D	3.865,84	0,01	3.865,83 D
642173	Equipamento Informático	912,24	0,00	912,24 D	912,24	0,00	912,24 D
642174	Equipamento de Projecção e	259,05	0,00	259,05 D	259,05	0,00	259,05 D
642175	Outras Imobilizações	2.694,55	0,01	2.694,54 D	2.694,55	0,01	2.694,54 D
68	OUTROS GASTOS E PERDAS	28.318,40	0,00	28.318,40 D	28.318,40	0,00	28.318,40 D
681	Impostos	3.799,20	0,00	3.799,20 D	3.799,20	0,00	3.799,20 D
687	Gastos e Perdas em Investim	10.000,00	0,00	10.000,00 D	10.000,00	0,00	10.000,00 D
6871	Alienação de Activos Fixos Tã	10.000,00	0,00	10.000,00 D	10.000,00	0,00	10.000,00 D
688	Outros	14.519,20	0,00	14.519,20 D	14.519,20	0,00	14.519,20 D

## Balancete Geral ( Período[Abertura - Apuramento] e Acumulado) - 2013

Valores em EUR

Data Contab.: 31-15-2013

Lançamento: &lt;TODOS&gt;

Conta	Descrição	- Apuramento			Acumulado		
		Mov. Débito	Mov. Crédito	Saldo	Mov. Débito	Mov. Crédito	Saldo
6881	Correcções Relativas a períoc	5.850,37	0,00	5.850,37 D	5.850,37	0,00	5.850,37 D
68812	Exercício de 2010	0,98	0,00	0,98 D	0,98	0,00	0,98 D
68813	Exercícios anteriores 2009	963,93	0,00	963,93 D	963,93	0,00	963,93 D
68815	Exercício 2012	4.885,46	0,00	4.885,46 D	4.885,46	0,00	4.885,46 D
6882	Donativos	7.116,49	0,00	7.116,49 D	7.116,49	0,00	7.116,49 D
68821	Donativos ao Estado e Outra:	7.116,49	0,00	7.116,49 D	7.116,49	0,00	7.116,49 D
688211	Apoio a Cabo Verde	4.808,80	0,00	4.808,80 D	4.808,80	0,00	4.808,80 D
688215	Apoio a ANGOLA	2.307,69	0,00	2.307,69 D	2.307,69	0,00	2.307,69 D
6883	Quotizações	1.522,10	0,00	1.522,10 D	1.522,10	0,00	1.522,10 D
68832	OICI	1.522,10	0,00	1.522,10 D	1.522,10	0,00	1.522,10 D
6888	Outros não especificados	30,24	0,00	30,24 D	30,24	0,00	30,24 D
68881	Multas e Penalidades	30,24	0,00	30,24 D	30,24	0,00	30,24 D
688812	Multas Não Fiscais	30,00	0,00	30,00 D	30,00	0,00	30,00 D
688813	outos gastos nao especificad	0,24	0,00	0,24 D	0,24	0,00	0,24 D
69	GASTOS E PERDAS DE FINAN	860,37	0,00	860,37 D	860,37	0,00	860,37 D
698	Outros Gastos e Perdas de Fi	860,37	0,00	860,37 D	860,37	0,00	860,37 D
6982	Serviços Bancários	860,37	0,00	860,37 D	860,37	0,00	860,37 D
7	CLASSE 7 - PROVEITOS E GAN	360.627,20	2.116.875,06	1.756.247,86 C	360.627,20	2.116.875,06	1.756.247,86 C
72	PRESTAÇÕES DE SERVIÇOS	270.950,00	1.896.410,00	1.625.460,00 C	270.950,00	1.896.410,00	1.625.460,00 C
721	Associadas	270.950,00	1.896.410,00	1.625.460,00 C	270.950,00	1.896.410,00	1.625.460,00 C
7211	Quotizações Anuais	264.200,00	1.757.910,00	1.493.710,00 C	264.200,00	1.757.910,00	1.493.710,00 C
7212	Inscrições em Congressos	6.750,00	138.500,00	131.750,00 C	6.750,00	138.500,00	131.750,00 C
78	OUTROS RENDIMENTOS E G	89.611,02	205.198,55	115.587,53 C	89.611,02	205.198,55	115.587,53 C
781	Rendimentos Suplementares	10.000,00	111.565,04	101.565,04 C	10.000,00	111.565,04	101.565,04 C
7816	Outros Rendimentos suplem	10.000,00	111.565,04	101.565,04 C	10.000,00	111.565,04	101.565,04 C
78162	Patrocínios	10.000,00	111.565,04	101.565,04 C	10.000,00	111.565,04	101.565,04 C
781621	Patrocínios Congressos	10.000,00	111.565,04	101.565,04 C	10.000,00	111.565,04	101.565,04 C
786	Rendimentos e Ganhos nos r	0,00	516,98	516,98 C	0,00	516,98	516,98 C
7861	Diferenças de câmbio favorá	0,00	516,98	516,98 C	0,00	516,98	516,98 C
787	Rendim.e Ganhos em investi	79.361,02	90.776,02	11.415,00 C	79.361,02	90.776,02	11.415,00 C
7871	Alienações	79.361,02	90.776,02	11.415,00 C	79.361,02	90.776,02	11.415,00 C
788	Outros	250,00	2.340,51	2.090,51 C	250,00	2.340,51	2.090,51 C
7881	Correcções Relativas a períoc	250,00	2.336,44	2.086,44 C	250,00	2.336,44	2.086,44 C
78811	Exercício de anos anteriores	250,00	2.336,44	2.086,44 C	250,00	2.336,44	2.086,44 C
7888	Outros não especificados	0,00	4,07	4,07 C	0,00	4,07	4,07 C
79	JUROS, DIVIDENDOS E OUTR	66,18	15.266,51	15.200,33 C	66,18	15.266,51	15.200,33 C
791	Juros obtidos	66,18	15.266,51	15.200,33 C	66,18	15.266,51	15.200,33 C
7911	De depósitos	66,18	15.266,51	15.200,33 C	66,18	15.266,51	15.200,33 C
79111	De depósitos à ordem	0,00	3.002,45	3.002,45 C	0,00	3.002,45	3.002,45 C
79112	De depósitos a prazo	66,18	12.264,06	12.197,88 C	66,18	12.264,06	12.197,88 C
8	CLASSE 8 - RESULTADOS	300.514,87	300.514,87	0,00	300.514,87	300.514,87	0,00
81	Resultado Líquido do Períodc	300.514,87	300.514,87	0,00	300.514,87	300.514,87	0,00
818	Resultado Líquido	300.514,87	300.514,87	0,00	300.514,87	300.514,87	0,00
	<b>Soma Líquida</b>	<b>21.405.302,69</b>	<b>21.405.302,69</b>	<b>0,00</b>	<b>21.405.302,69</b>	<b>21.405.302,69</b>	<b>0,00</b>

## Balancete Geral ( Período[Abertura - Fim] e Acumulado) - 2013

Valores em EUR

Data Contab.: 31-15-2013

Lançamento: &lt;TODOS&gt;

Conta	Descrição	- Fim			Acumulado		
		Mov. Débito	Mov. Crédito	Saldo	Mov. Débito	Mov. Crédito	Saldo
1	CLASSE 1 - DISPONIBILIDADE	12.406.894,48	10.770.208,70	1.636.685,78 D	12.406.894,48	10.770.208,70	1.636.685,78 D
11	CAIXA	830.542,36	828.278,16	2.264,20 D	830.542,36	828.278,16	2.264,20 D
111	Caixa Da Sede	9.877,84	8.371,45	1.506,39 D	9.877,84	8.371,45	1.506,39 D
112	Caixa Da Delegação	6.126,61	5.380,42	746,19 D	6.126,61	5.380,42	746,19 D
119	CAIXA RECEBIMENTO	814.537,91	814.526,29	11,62 D	814.537,91	814.526,29	11,62 D
12	DEPÓSITOS À ORDEM	6.397.522,92	6.141.186,29	256.336,63 D	6.397.522,92	6.141.186,29	256.336,63 D
1201	BANCO BPI - CONTA PROPRI/	5.545.871,24	5.421.900,71	123.970,53 D	5.545.871,24	5.421.900,71	123.970,53 D
1204	BANCO BPI - SEGURO BOMB	557.063,94	519.437,95	37.625,99 D	557.063,94	519.437,95	37.625,99 D
1208	BANCO CGD - 025514165245	34.844,49	215,93	34.628,56 D	34.844,49	215,93	34.628,56 D
1211	BANCO BPI - SEGURO ELEITO	210.265,00	199.631,70	10.633,30 D	210.265,00	199.631,70	10.633,30 D
1212	BANCO CGD - 202105536595	22.625,60	0,00	22.625,60 D	22.625,60	0,00	22.625,60 D
1213	BANCO BPI - MAREMOTO NA	20.345,37	0,00	20.345,37 D	20.345,37	0,00	20.345,37 D
1214	BANCO-CGD - 202105773535	6.507,28	0,00	6.507,28 D	6.507,28	0,00	6.507,28 D
13	OUTROS DEPÓSITOS BANCÁI	5.178.829,20	3.800.744,25	1.378.084,95 D	5.178.829,20	3.800.744,25	1.378.084,95 D
13112	CGD -	60.000,00	0,00	60.000,00 D	60.000,00	0,00	60.000,00 D
13114	BPI CONTA 161 074	246.220,35	246.220,35	0,00	246.220,35	246.220,35	0,00
13115	BPI CONTA 161.076	226.969,17	226.969,17	0,00	226.969,17	226.969,17	0,00
13148	CGD - 0255141652620	68.084,95	0,00	68.084,95 D	68.084,95	0,00	68.084,95 D
13153	CONTA BPI 161 079	150.621,28	150.621,28	0,00	150.621,28	150.621,28	0,00
13154	CONTA BPI 161 081	272.494,35	272.494,35	0,00	272.494,35	272.494,35	0,00
13155	CONTA 161 082	150.303,07	150.303,07	0,00	150.303,07	150.303,07	0,00
13156	CONTA 161 083	64.136,03	64.136,03	0,00	64.136,03	64.136,03	0,00
13157	CONTA 161 086	60.000,00	60.000,00	0,00	60.000,00	60.000,00	0,00
13158	CONTA 161- 085	75.000,00	75.000,00	0,00	75.000,00	75.000,00	0,00
13160	CONTA BPI 161 087	200.000,00	200.000,00	0,00	200.000,00	200.000,00	0,00
13161	CONTA BPI 161 088	200.000,00	200.000,00	0,00	200.000,00	200.000,00	0,00
13162	CONTA BPI 161 089	150.000,00	150.000,00	0,00	150.000,00	150.000,00	0,00
13163	CONTA BPIM 161 090	120.000,00	120.000,00	0,00	120.000,00	120.000,00	0,00
13164	CONTA BPI 161 091	150.000,00	150.000,00	0,00	150.000,00	150.000,00	0,00
13165	CONTA BPI 161 092	1.040.000,00	1.040.000,00	0,00	1.040.000,00	1.040.000,00	0,00
13166	CONTA BPI 161 093	200.000,00	200.000,00	0,00	200.000,00	200.000,00	0,00
13167	BPI CONTA 161 094	100.000,00	100.000,00	0,00	100.000,00	100.000,00	0,00
13168	BPI conta 161 095	120.000,00	120.000,00	0,00	120.000,00	120.000,00	0,00
13169	BPI conta 161 096	75.000,00	75.000,00	0,00	75.000,00	75.000,00	0,00
13170	BPI CONTA 161-97	400.000,00	200.000,00	200.000,00 D	400.000,00	200.000,00	200.000,00 D
13171	BPI CONTA 161 098	1.050.000,00	0,00	1.050.000,00 D	1.050.000,00	0,00	1.050.000,00 D
2	CLASSE 2 - TERCEIROS	4.886.973,69	4.758.627,75	128.345,94 D	4.886.973,69	4.758.627,75	128.345,94 D
21	ASSOCIADOS	2.378.023,52	2.013.760,51	364.263,01 D	2.378.023,52	2.013.760,51	364.263,01 D
211	Associados c/c	2.378.023,52	2.013.760,51	364.263,01 D	2.378.023,52	2.013.760,51	364.263,01 D
2111	Câmaras Municipais	2.378.023,52	2.013.760,51	364.263,01 D	2.378.023,52	2.013.760,51	364.263,01 D
21110001	C.M. DE AGUEDA	6.354,00	6.354,00	0,00	6.354,00	6.354,00	0,00
21110002	MUNICIPIO DE ALBERGARIA	5.256,00	5.256,00	0,00	5.256,00	5.256,00	0,00
21110003	C.M. DE ANADIA	5.256,00	4.756,00	500,00 D	5.256,00	4.756,00	500,00 D
21110004	C.M. DE AROUCA	5.256,00	5.256,00	0,00	5.256,00	5.256,00	0,00
21110005	MUNICIPIO DE AVEIRO	18.662,00	500,00	18.162,00 D	18.662,00	500,00	18.162,00 D
21110006	C.M. DE CASTELO DE PAIVA	10.012,00	10.012,00	0,00	10.012,00	10.012,00	0,00
21110007	MUNICIPIO DE ESPINHO	5.506,00	5.256,00	250,00 D	5.506,00	5.256,00	250,00 D
21110008	C.M. DE ESTARREJA	5.256,00	5.256,00	0,00	5.256,00	5.256,00	0,00
21110009	C.M. DE FEIRA	6.354,00	6.354,00	0,00	6.354,00	6.354,00	0,00
21110010	MUNICIPIO DE ILHAVO	5.256,00	5.256,00	0,00	5.256,00	5.256,00	0,00
21110011	C.M. DE MEALHADA	5.256,00	5.256,00	0,00	5.256,00	5.256,00	0,00
21110012	MUNICIPIO DA MURTOSA	8.936,00	8.936,00	0,00	8.936,00	8.936,00	0,00
21110013	MUNICIPIO DE OLIVEIRA DE	6.354,00	6.354,00	0,00	6.354,00	6.354,00	0,00
21110014	MUNICIPIO DE OLIVEIRA DO	5.756,00	5.756,00	0,00	5.756,00	5.756,00	0,00
21110015	C.M. DE OVAR	6.354,00	6.354,00	0,00	6.354,00	6.354,00	0,00
21110016	MUNICIPIO DE S. JOÃO MAD	5.256,00	4.756,00	500,00 D	5.256,00	4.756,00	500,00 D
21110017	C.M. DE SEVER DO VOUGA	5.506,00	5.506,00	0,00	5.506,00	5.506,00	0,00
21110018	MUNICIPIO DE VAGOS	5.256,00	5.256,00	0,00	5.256,00	5.256,00	0,00
21110019	MUNICIPIO DE VALE CAMBR.	8.823,01	8.323,01	500,00 D	8.823,01	8.323,01	500,00 D
21110020	C.M. DE ALJUSTREL	4.218,00	0,00	4.218,00 D	4.218,00	0,00	4.218,00 D
21110021	C.M. DE ALMODOVAR	4.718,00	4.718,00	0,00	4.718,00	4.718,00	0,00
21110022	MUNICIPIO DE ALVITO	8.936,00	8.936,00	0,00	8.936,00	8.936,00	0,00
21110023	C.M. DE BEJA	15.018,00	15.018,00	0,00	15.018,00	15.018,00	0,00



## Balancete Geral ( Período[Abertura - Fim] e Acumulado) - 2013

Valores em EUR

Data Contab.: 31-15-2013

Lançamento: &lt;TODOS&gt;

Conta	Descrição	- Fim			Acumulado		
		Mov. Débito	Mov. Crédito	Saldo	Mov. Débito	Mov. Crédito	Saldo
21110024	C.M. DE CASTRO VERDE	4.718,00	4.718,00	0,00	4.718,00	4.718,00	0,00
21110025	C.M. DE CUBA	12.904,00	12.904,00	0,00	12.904,00	12.904,00	0,00
21110026	C.M. DE FERREIRA ALENTEJO	4.718,00	4.718,00	0,00	4.718,00	4.718,00	0,00
21110027	C.M. DE MERTOLA	8.936,00	8.936,00	0,00	8.936,00	8.936,00	0,00
21110028	C.M. DE MOURA	5.256,00	5.256,00	0,00	5.256,00	5.256,00	0,00
21110029	MUNICIPIO DE ODEMIRA	5.256,00	5.256,00	0,00	5.256,00	5.256,00	0,00
21110030	C.M. DE OURIQUE	13.154,00	13.154,00	0,00	13.154,00	13.154,00	0,00
21110031	C.M. DE SERPA	5.256,00	5.256,00	0,00	5.256,00	5.256,00	0,00
21110032	C.M. DE VIDIGUEIRA	5.663,95	4.718,00	945,95 D	5.663,95	4.718,00	945,95 D
21110033	C.M. DE AMARES	10.512,00	10.512,00	0,00	10.512,00	10.512,00	0,00
21110034	C.M. DE BARCELOS	6.604,00	6.604,00	0,00	6.604,00	6.604,00	0,00
21110035	MUNICIPIO DE BRAGA	6.354,00	6.354,00	0,00	6.354,00	6.354,00	0,00
21110036	C.M. DE CABECEIRAS DE BAS	5.256,00	5.256,00	0,00	5.256,00	5.256,00	0,00
21110037	MUNICIPIO DE CELORICO DE	5.256,00	5.256,00	0,00	5.256,00	5.256,00	0,00
21110038	MUNICIPIO DE ESPOSENDE	5.256,00	5.256,00	0,00	5.256,00	5.256,00	0,00
21110039	MUNICIPIO DE FAFE	5.854,00	5.854,00	0,00	5.854,00	5.854,00	0,00
21110040	MUNICIPIO DE GUIMARÃES	6.354,00	6.354,00	0,00	6.354,00	6.354,00	0,00
21110041	MUNICIPIO DE POVOA DO LA	11.768,00	11.768,00	0,00	11.768,00	11.768,00	0,00
21110042	C.M. DE TERRAS DO BOURO	4.218,00	4.218,00	0,00	4.218,00	4.218,00	0,00
21110043	MUNICIPIO DE VIEIRA DO MI	14.868,00	14.868,00	0,00	14.868,00	14.868,00	0,00
21110044	MUNICIPIO DE VILA NOVA DI	6.354,00	6.354,00	0,00	6.354,00	6.354,00	0,00
21110045	C.M. DE VILA VERDE	6.954,00	6.954,00	0,00	6.954,00	6.954,00	0,00
21110046	MUNICIPIO DE ALFANDEGA I	4.718,00	4.718,00	0,00	4.718,00	4.718,00	0,00
21110047	C.M. DE BRAGANCA	5.256,00	5.256,00	0,00	5.256,00	5.256,00	0,00
21110048	C.M. DE CARRAZEDA DE ANS	4.718,00	4.718,00	0,00	4.718,00	4.718,00	0,00
21110049	C.M. DE FREIXO ESPADA-À-C	4.718,00	4.718,00	0,00	4.718,00	4.718,00	0,00
21110050	C.M. DE MACEDO CAVALEIR	5.256,00	4.756,00	500,00 D	5.256,00	4.756,00	500,00 D
21110051	C.M. DE MIRANDA DO DOUR	13.154,00	13.154,00	0,00	13.154,00	13.154,00	0,00
21110052	C.M. DE MIRANDELA	9.512,00	4.756,00	4.756,00 D	9.512,00	4.756,00	4.756,00 D
21110053	C.M. DE MONCORVO	5.256,00	5.256,00	0,00	5.256,00	5.256,00	0,00
21110054	C.M. DE MOGADOURO	5.256,00	5.256,00	0,00	5.256,00	5.256,00	0,00
21110055	C.M. DE VILA FLOR	4.718,00	4.218,00	500,00 D	4.718,00	4.218,00	500,00 D
21110056	C.M. DE VIMIOSO	4.718,00	4.718,00	0,00	4.718,00	4.718,00	0,00
21110057	C.M. DE VINHAIS	5.256,00	5.256,00	0,00	5.256,00	5.256,00	0,00
21110058	C.M. DE BELMONTE	4.718,00	4.718,00	0,00	4.718,00	4.718,00	0,00
21110059	C.M. DE CASTELO BRANCO	6.604,00	6.604,00	0,00	6.604,00	6.604,00	0,00
21110060	C.M. DE COVILHA	6.354,00	6.354,00	0,00	6.354,00	6.354,00	0,00
21110061	C.M. DE FUNDÃO	5.256,00	5.256,00	0,00	5.256,00	5.256,00	0,00
21110062	MUNICIPIO DE IDANHA-A-NC	4.756,00	4.756,00	0,00	4.756,00	4.756,00	0,00
21110063	C.M. DE OLEIROS	4.718,00	4.718,00	0,00	4.718,00	4.718,00	0,00
21110064	MUNICIPIO DE PENAMACOR	4.718,00	4.718,00	0,00	4.718,00	4.718,00	0,00
21110065	C.M. DE PROENÇA-A-NOVA	4.718,00	4.718,00	0,00	4.718,00	4.718,00	0,00
21110066	C.M. DE SERTÃ	5.256,00	5.256,00	0,00	5.256,00	5.256,00	0,00
21110068	C.M. DE VILA VELHA DE RÓD	4.718,00	4.718,00	0,00	4.718,00	4.718,00	0,00
21110069	C.M. DE ARGANIL	5.256,00	5.256,00	0,00	5.256,00	5.256,00	0,00
21110070	MUNICIPIO DE CANTANHEDI	5.256,00	5.256,00	0,00	5.256,00	5.256,00	0,00
21110071	C.M. DE COIMBRA	7.111,00	6.354,00	757,00 D	7.111,00	6.354,00	757,00 D
21110072	C.M. DE CONDEIXA-A-NOVA	5.256,00	5.256,00	0,00	5.256,00	5.256,00	0,00
21110073	C.M. DE FIGUEIRA DA FOZ	11.708,00	5.854,00	5.854,00 D	11.708,00	5.854,00	5.854,00 D
21110074	C.M. DE GÓIS	4.718,00	4.718,00	0,00	4.718,00	4.718,00	0,00
21110075	C.M. DE LOUSA	10.012,00	10.012,00	0,00	10.012,00	10.012,00	0,00
21110076	MUNICIPIO DE MIRA	4.756,00	4.756,00	0,00	4.756,00	4.756,00	0,00
21110077	MUNICIPIO DE MIRANDA DC	5.506,00	5.006,00	500,00 D	5.506,00	5.006,00	500,00 D
21110078	C.M. DE MONTEMOR-O-VELI	9.512,00	9.512,00	0,00	9.512,00	9.512,00	0,00
21110079	MUNICIPIO DE OLIVEIRA DO	5.256,00	5.256,00	0,00	5.256,00	5.256,00	0,00
21110080	MUNICIPIO DE PAMPILHOSA	4.718,00	4.718,00	0,00	4.718,00	4.718,00	0,00
21110081	MUNICIPIO DE PENACOVA	14.768,00	14.768,00	0,00	14.768,00	14.768,00	0,00
21110082	MUNICIPIO DE PENELA	4.818,00	4.818,00	0,00	4.818,00	4.818,00	0,00
21110083	MUNICIPIO DE SOURE	5.256,00	5.256,00	0,00	5.256,00	5.256,00	0,00
21110084	MUNICIPIO DE TÁBUA	10.262,00	9.512,00	750,00 D	10.262,00	9.512,00	750,00 D
21110085	C.M. DE VILA NOVA DE POIA	4.832,72	4.718,00	114,72 D	4.832,72	4.718,00	114,72 D
21110086	MUNICIPIO DE ALANDROAL	22.440,00	8.936,00	13.504,00 D	22.440,00	8.936,00	13.504,00 D
21110087	C.M. DE ARRAIOLOS	4.718,00	4.718,00	0,00	4.718,00	4.718,00	0,00

## Balancete Geral ( Período[Abertura - Fim] e Acumulado) - 2013

Valores em EUR

Data Contab.: 31-15-2013

Lançamento: &lt;TODOS&gt;

Conta	Descrição	- Fim			Acumulado		
		Mov. Débito	Mov. Crédito	Saldo	Mov. Débito	Mov. Crédito	Saldo
21110088	MUNICIPIO DE BORBA	4.968,00	4.968,00	0,00	4.968,00	4.968,00	0,00
21110089	MUNICIPIO DE ESTREMOZ	5.256,00	5.256,00	0,00	5.256,00	5.256,00	0,00
21110090	MUNICIPIO DE EVORA	6.354,00	6.354,00	0,00	6.354,00	6.354,00	0,00
21110091	MUNICIPIO DE MONTEMOR	5.256,00	5.256,00	0,00	5.256,00	5.256,00	0,00
21110092	MUNICIPIO DE MORA	9.436,00	9.436,00	0,00	9.436,00	9.436,00	0,00
21110093	C.M. DE MOURÃO	4.218,00	0,00	4.218,00 D	4.218,00	0,00	4.218,00 D
21110094	C.M. DE PORTEL	4.718,00	4.718,00	0,00	4.718,00	4.718,00	0,00
21110095	C.M. DE REDONDO	4.718,00	4.718,00	0,00	4.718,00	4.718,00	0,00
21110096	MUNICIPIO DE REGUENGOS	4.718,00	4.718,00	0,00	4.718,00	4.718,00	0,00
21110097	MUNICIPIO DE VENDAS NOV	5.256,00	5.256,00	0,00	5.256,00	5.256,00	0,00
21110098	C.M. DE VIANA DO ALENTEJ	5.218,00	5.218,00	0,00	5.218,00	5.218,00	0,00
21110099	C.M. DE VILA VICOSA	4.718,00	2.609,00	2.109,00 D	4.718,00	2.609,00	2.109,00 D
21110100	MUNICIPIO DE ALBUFEIRA	5.181,00	5.006,00	175,00 D	5.181,00	5.006,00	175,00 D
21110101	C.M. DE ALCOUTIM	4.718,00	4.718,00	0,00	4.718,00	4.718,00	0,00
21110102	MUNICIPIO DE ALJEZUR	4.718,00	4.718,00	0,00	4.718,00	4.718,00	0,00
21110103	MUNICIPIO DE CASTRO MAR	4.718,00	4.718,00	0,00	4.718,00	4.718,00	0,00
21110104	MUNICIPIO DE FARO	12.683,00	6.354,00	6.329,00 D	12.683,00	6.354,00	6.329,00 D
21110105	MUNICIPIO DE LAGOA (ALGA	10.012,00	9.512,00	500,00 D	10.012,00	9.512,00	500,00 D
21110106	MUNICIPIO DE LAGOS	5.256,00	5.256,00	0,00	5.256,00	5.256,00	0,00
21110107	C.M. DE LOULÉ	12.208,00	12.208,00	0,00	12.208,00	12.208,00	0,00
21110108	C.M. DE MONCHIQUE	17.622,00	17.622,00	0,00	17.622,00	17.622,00	0,00
21110109	C.M. DE OLHÃO	4.756,00	4.756,00	0,00	4.756,00	4.756,00	0,00
21110110	MUNICIPIO DE PORTIMÃO	5.256,00	5.256,00	0,00	5.256,00	5.256,00	0,00
21110111	MUNICIPIO DE S. BRÁS DE AL	4.718,00	4.718,00	0,00	4.718,00	4.718,00	0,00
21110112	MUNICIPIO DE SILVES	5.256,00	5.256,00	0,00	5.256,00	5.256,00	0,00
21110113	MUNICIPIO DE TAVIRA	4.756,00	4.756,00	0,00	4.756,00	4.756,00	0,00
21110114	C.M. DE VILA DO BISPO	4.718,00	4.218,00	500,00 D	4.718,00	4.218,00	500,00 D
21110115	C.M. DE VILA REAL DE S.ANTI	26.738,00	250,00	26.488,00 D	26.738,00	250,00	26.488,00 D
21110116	MUNICIPIO DE AGUIAR DA B	4.718,00	4.718,00	0,00	4.718,00	4.718,00	0,00
21110117	MUNICIPIO DE ALMEIDA	4.718,00	4.718,00	0,00	4.718,00	4.718,00	0,00
21110118	MUNICIPIO DE CELORICO DA	32.874,97	4.718,00	28.156,97 D	32.874,97	4.718,00	28.156,97 D
21110119	C.M. DE FIG.DE CASTELO ROI	8.936,00	8.936,00	0,00	8.936,00	8.936,00	0,00
21110120	C.M. DE FORNOS DE ALGODI	4.218,00	4.218,00	0,00	4.218,00	4.218,00	0,00
21110121	C.M. DE GOUVEIA	7.225,14	5.256,00	1.969,14 D	7.225,14	5.256,00	1.969,14 D
21110122	C.M. DE GUARDA	10.012,00	0,00	10.012,00 D	10.012,00	0,00	10.012,00 D
21110123	MUNICIPIO DE MANTEIGAS	4.718,00	4.718,00	0,00	4.718,00	4.718,00	0,00
21110124	C.M. DE MEDA	4.718,00	4.718,00	0,00	4.718,00	4.718,00	0,00
21110125	MUNICIPIO DE SABUGAL	5.256,00	5.256,00	0,00	5.256,00	5.256,00	0,00
21110126	MUNICIPIO DE SEIA	4.756,00	4.756,00	0,00	4.756,00	4.756,00	0,00
21110127	MUNICIPIO DE TRANCOSO	20.203,00	20.203,00	0,00	20.203,00	20.203,00	0,00
21110128	C.M. DE VILA NOVA DE FOZ C	4.718,00	4.718,00	0,00	4.718,00	4.718,00	0,00
21110129	C.M. DE ALCOBACA	6.354,00	6.354,00	0,00	6.354,00	6.354,00	0,00
21110130	C.M. DE ALVAIAZERE	13.154,00	13.154,00	0,00	13.154,00	13.154,00	0,00
21110131	MUNICIPIO DE ANSIÃO	10.512,00	10.262,00	250,00 D	10.512,00	10.262,00	250,00 D
21110132	C.M. DE BATALHA	10.012,00	10.012,00	0,00	10.012,00	10.012,00	0,00
21110133	MUNICIPIO DE BOMBARRAL	7.455,51	2.500,00	4.955,51 D	7.455,51	2.500,00	4.955,51 D
21110134	C.M. DE CALDAS DA RAINHA	5.256,00	5.256,00	0,00	5.256,00	5.256,00	0,00
21110135	MUNICIPIO DE CASTANHEIR/	8.936,00	8.936,00	0,00	8.936,00	8.936,00	0,00
21110136	MUNICIPIO DE FIGUEIRÓ DO	4.768,00	4.218,00	550,00 D	4.768,00	4.218,00	550,00 D
21110137	C.M. DE LEIRIA	12.208,50	12.208,00	0,50 D	12.208,50	12.208,00	0,50 D
21110138	MUNICIPIO DE MARINHA GR	5.256,00	5.256,00	0,00	5.256,00	5.256,00	0,00
21110139	C.M. DE NAZARE	20.803,00	0,00	20.803,00 D	20.803,00	0,00	20.803,00 D
21110140	MUNICIPIO DE ÓBIDOS	5.356,00	0,00	5.356,00 D	5.356,00	0,00	5.356,00 D
21110141	C.M. DE PEDROGÃO GRANDI	4.718,00	4.718,00	0,00	4.718,00	4.718,00	0,00
21110142	C.M. DE PENICHE	5.256,00	5.256,00	0,00	5.256,00	5.256,00	0,00
21110143	MUNICIPIO DE POMBAL	6.354,00	6.354,00	0,00	6.354,00	6.354,00	0,00
21110144	MUNICIPIO DE PORTO DE M	5.256,00	5.256,00	0,00	5.256,00	5.256,00	0,00
21110145	C.M. DE ALENQUER	5.256,00	5.256,00	0,00	5.256,00	5.256,00	0,00
21110146	C.M. DE AMADORA	12.458,00	12.458,00	0,00	12.458,00	12.458,00	0,00
21110147	MUNICIPIO DE ARRUDA DOS	4.468,00	4.468,00	0,00	4.468,00	4.468,00	0,00
21110148	C.M. DE AZAMBUJA	10.862,00	10.862,00	0,00	10.862,00	10.862,00	0,00
21110149	MUNICIPIO DO CADAVAL	5.256,00	5.256,00	0,00	5.256,00	5.256,00	0,00
21110150	MUNICIPIO DE CASCAIS	6.604,00	6.104,00	500,00 D	6.604,00	6.104,00	500,00 D

## Balancete Geral ( Período[Abertura - Fim] e Acumulado) - 2013

Valores em EUR

Data Contab.: 31-15-2013

Lançamento: &lt;TODOS&gt;

Conta	Descrição	- Fim			Acumulado		
		Mov. Débito	Mov. Crédito	Saldo	Mov. Débito	Mov. Crédito	Saldo
21110151	C.M. DE LISBOA	13.271,19	13.232,00	39,19 D	13.271,19	13.232,00	39,19 D
21110152	C.M. DE LOURES	6.354,00	6.354,00	0,00	6.354,00	6.354,00	0,00
21110153	MUNICIPIO DA LOURINHÃ	7.006,00	7.006,00	0,00	7.006,00	7.006,00	0,00
21110154	MUNICIPIO DE MAFRA	6.354,00	6.354,00	0,00	6.354,00	6.354,00	0,00
21110155	C.M. DE OEIRAS	6.354,00	6.354,00	0,00	6.354,00	6.354,00	0,00
21110156	C.M. DE SINTRA	6.354,00	6.354,00	0,00	6.354,00	6.354,00	0,00
21110157	MUNICIPIO DE SOBRAL DE M	4.718,00	4.718,00	0,00	4.718,00	4.718,00	0,00
21110158	C.M. DE TORRES VEDRAS	6.354,00	6.354,00	0,00	6.354,00	6.354,00	0,00
21110159	MUNICIPIO DE VILA FRANCA	6.354,00	6.354,00	0,00	6.354,00	6.354,00	0,00
21110160	C.M. DE ALTER DO CHAO	8.936,00	8.936,00	0,00	8.936,00	8.936,00	0,00
21110161	C.M. DE ARRONCHES	4.718,00	4.718,00	0,00	4.718,00	4.718,00	0,00
21110162	MUNICIPIO DE AVIS	4.718,00	4.718,00	0,00	4.718,00	4.718,00	0,00
21110163	MUNICIPIO DE CAMPO MAIC	9.186,00	9.186,00	0,00	9.186,00	9.186,00	0,00
21110164	C.M. DE CASTELO DE VIDE	4.718,00	4.718,00	0,00	4.718,00	4.718,00	0,00
21110165	C.M. DE CRATO	4.718,00	4.718,00	0,00	4.718,00	4.718,00	0,00
21110166	MUNICIPIO DE ELVAS	5.256,00	5.256,00	0,00	5.256,00	5.256,00	0,00
21110167	C.M. DE FRONTEIRA	4.718,00	4.718,00	0,00	4.718,00	4.718,00	0,00
21110168	MUNICIPIO DE GAVIÃO	4.718,00	4.718,00	0,00	4.718,00	4.718,00	0,00
21110169	MUNICIPIO DE MARVÃO	4.718,00	4.718,00	0,00	4.718,00	4.718,00	0,00
21110170	C.M. DE MONFORTE	4.468,00	4.468,00	0,00	4.468,00	4.468,00	0,00
21110171	C.M. DE NISA	5.218,00	5.218,00	0,00	5.218,00	5.218,00	0,00
21110172	MUNICIPIO DE PONTE DE SO	4.756,00	4.756,00	0,00	4.756,00	4.756,00	0,00
21110173	C.M. DE PORTALEGRE	14.768,00	5.256,00	9.512,00 D	14.768,00	5.256,00	9.512,00 D
21110174	MUNICIPIO DE SOUSEL	4.718,00	4.718,00	0,00	4.718,00	4.718,00	0,00
21110175	C.M. DE AMARANTE	6.354,00	6.354,00	0,00	6.354,00	6.354,00	0,00
21110176	C.M. DE BAIÃO	5.256,00	5.256,00	0,00	5.256,00	5.256,00	0,00
21110177	MUNICIPIO DE FELGUEIRAS	6.604,00	6.604,00	0,00	6.604,00	6.604,00	0,00
21110178	C.M. DE GONDOMAR	6.354,00	6.354,00	0,00	6.354,00	6.354,00	0,00
21110179	C.M. DE LOUSADA	5.256,00	5.256,00	0,00	5.256,00	5.256,00	0,00
21110180	C.M. DE MAIA	6.354,00	6.354,00	0,00	6.354,00	6.354,00	0,00
21110181	MUNICIPIO DE MARCO DE C/	6.354,00	6.354,00	0,00	6.354,00	6.354,00	0,00
21110182	C.M. DE MATOSINHOS	6.354,00	6.354,00	0,00	6.354,00	6.354,00	0,00
21110183	MUNICIPIO DE PAÇOS DE FEI	11.808,00	0,00	11.808,00 D	11.808,00	0,00	11.808,00 D
21110184	MUNICIPIO DE PAREDES	6.354,00	6.354,00	0,00	6.354,00	6.354,00	0,00
21110185	C.M. DE PENAFIEL	6.354,00	6.354,00	0,00	6.354,00	6.354,00	0,00
21110186	C.M. DE PORTO	6.866,00	6.866,00	0,00	6.866,00	6.866,00	0,00
21110187	MUNICIPIO DE POVOA DO V,	6.854,00	6.854,00	0,00	6.854,00	6.854,00	0,00
21110188	C.M. DE SANTO TIRSO	6.354,00	6.354,00	0,00	6.354,00	6.354,00	0,00
21110189	C.M. DE VALONGO	6.354,00	6.354,00	0,00	6.354,00	6.354,00	0,00
21110190	MUNICIPIO DE VILA DO CON	6.604,00	6.604,00	0,00	6.604,00	6.604,00	0,00
21110191	MUNICIPIO DE VILA NOVA DI	24.460,66	24.391,00	69,66 D	24.460,66	24.391,00	69,66 D
21110192	MUNICIPIO DE ABRANTES	10.012,00	10.012,00	0,00	10.012,00	10.012,00	0,00
21110193	MUNICIPIO DE ALCANENA	5.256,00	5.256,00	0,00	5.256,00	5.256,00	0,00
21110194	MUNICIPIO DE ALMEIRIM	5.506,00	5.506,00	0,00	5.506,00	5.506,00	0,00
21110195	C.M. DE ALPIARCA	13.154,00	12.654,00	500,00 D	13.154,00	12.654,00	500,00 D
21110196	C.M. DE BENAVENTE	5.305,88	5.256,00	49,88 D	5.305,88	5.256,00	49,88 D
21110197	C.M. DE CARTAXO	31.673,00	500,00	31.173,00 D	31.673,00	500,00	31.173,00 D
21110198	C.M. DE CHAMUSCA	9.188,97	9.186,00	2,97 D	9.188,97	9.186,00	2,97 D
21110199	C.M. DE CONSTANCIA	8.436,00	8.436,00	0,00	8.436,00	8.436,00	0,00
21110200	MUNICIPIO DE CORUCHE	5.256,00	5.256,00	0,00	5.256,00	5.256,00	0,00
21110201	MUNICIPIO DO ENTRONCAM	12.664,34	12.390,00	274,34 D	12.664,34	12.390,00	274,34 D
21110202	MUNICIPIO DE FERREIRA DO	4.718,00	4.718,00	0,00	4.718,00	4.718,00	0,00
21110203	MUNICIPIO DA GOLEGÃ	4.718,00	4.718,00	0,00	4.718,00	4.718,00	0,00
21110204	C.M. DE MAÇÃO	5.168,00	4.968,00	200,00 D	5.168,00	4.968,00	200,00 D
21110205	MUNICIPIO DE RIO MAIOR	5.256,00	5.256,00	0,00	5.256,00	5.256,00	0,00
21110206	C.M. DE SALVATERRA DE MA	10.012,00	10.012,00	0,00	10.012,00	10.012,00	0,00
21110207	C.M. DE SANTARÉM	24.141,00	18.287,00	5.854,00 D	24.141,00	18.287,00	5.854,00 D
21110208	C.M. DE SARDOAL	23.380,00	22.880,00	500,00 D	23.380,00	22.880,00	500,00 D
21110209	MUNICIPIO DE TOMAR	10.012,00	9.512,00	500,00 D	10.012,00	9.512,00	500,00 D
21110210	MUNICIPIO DE TORRES NOV,	4.949,11	4.756,00	193,11 D	4.949,11	4.756,00	193,11 D
21110211	MUNICIPIO DE VILA NOVA D,	13.504,00	13.504,00	0,00	13.504,00	13.504,00	0,00
21110212	C.M. DE OURÉM	5.856,00	5.856,00	0,00	5.856,00	5.856,00	0,00
21110213	C.M. DE ALCACER DO SAL	9.512,00	9.512,00	0,00	9.512,00	9.512,00	0,00

## Balancete Geral ( Período[Abertura - Fim] e Acumulado) - 2013

Valores em EUR

Data Contab.: 31-15-2013

Lançamento: &lt;TODOS&gt;

Conta	Descrição	- Fim			Acumulado		
		Mov. Débito	Mov. Crédito	Saldo	Mov. Débito	Mov. Crédito	Saldo
21110214	MUNICIPIO DE ALCOCHETE	5.256,00	5.256,00	0,00	5.256,00	5.256,00	0,00
21110215	C.M. DE ALMADA	6.854,00	6.854,00	0,00	6.854,00	6.854,00	0,00
21110216	C.M. DE BARREIRO	6.354,00	6.354,00	0,00	6.354,00	6.354,00	0,00
21110217	MUNICIPIO DE GRANDOLA	5.256,00	5.256,00	0,00	5.256,00	5.256,00	0,00
21110218	MUNICIPIO DA MOITA	6.354,00	6.354,00	0,00	6.354,00	6.354,00	0,00
21110219	C.M. DE MONTIJO	10.016,00	10.016,00	0,00	10.016,00	10.016,00	0,00
21110220	MUNICIPIO DE PALMELA	6.354,00	6.354,00	0,00	6.354,00	6.354,00	0,00
21110221	C.M. DE SANTIAGO DO CACÉ	5.256,00	5.256,00	0,00	5.256,00	5.256,00	0,00
21110222	MUNICIPIO DO SEIXAL	7.743,45	6.354,00	1.389,45 D	7.743,45	6.354,00	1.389,45 D
21110223	C.M. DE SESIMBRA	5.256,00	5.256,00	0,00	5.256,00	5.256,00	0,00
21110224	C.M. DE SETUBAL	6.593,82	6.354,00	239,82 D	6.593,82	6.354,00	239,82 D
21110225	C.M. DE SINES	5.256,00	5.256,00	0,00	5.256,00	5.256,00	0,00
21110226	C.M. DE ARCOS DE VALDEVE	5.256,00	5.256,00	0,00	5.256,00	5.256,00	0,00
21110227	MUNICIPIO DE CAMINHA	5.506,00	5.006,00	500,00 D	5.506,00	5.006,00	500,00 D
21110228	C.M. DE MELGACO	14.768,00	7.634,00	7.134,00 D	14.768,00	7.634,00	7.134,00 D
21110229	MUNICIPIO DE MONÇÃO	5.756,00	5.756,00	0,00	5.756,00	5.756,00	0,00
21110230	C.M. DE PAREDES DE COURA	4.718,00	4.718,00	0,00	4.718,00	4.718,00	0,00
21110231	MUNICIPIO DE PONTE DA BA	5.256,00	4.756,00	500,00 D	5.256,00	4.756,00	500,00 D
21110232	MUNICIPIO DE PONTE DE LI	5.256,00	5.256,00	0,00	5.256,00	5.256,00	0,00
21110233	C.M. DE VIANA DO CASTELO	6.354,00	6.354,00	0,00	6.354,00	6.354,00	0,00
21110234	C.M. DE VILA NOVA DE CERV	4.718,00	4.718,00	0,00	4.718,00	4.718,00	0,00
21110235	MUNICIPIO DE ALIJO	5.506,00	5.506,00	0,00	5.506,00	5.506,00	0,00
21110236	MUNICIPIO DE BOTICAS	8.936,00	8.436,00	500,00 D	8.936,00	8.436,00	500,00 D
21110237	MUNICIPIO DE CHAVES	6.354,00	6.354,00	0,00	6.354,00	6.354,00	0,00
21110238	MUNICIPIO DE MESÃO FRIO	4.218,00	4.218,00	0,00	4.218,00	4.218,00	0,00
21110239	C.M. DE MONDIM DE BASTO	4.968,00	4.968,00	0,00	4.968,00	4.968,00	0,00
21110240	C.M. DE MONTALEGRE	5.506,00	5.506,00	0,00	5.506,00	5.506,00	0,00
21110241	C.M. DE MURCA	4.968,00	4.468,00	500,00 D	4.968,00	4.468,00	500,00 D
21110242	MUNICIPIO DE PESO DA REG	5.256,00	5.256,00	0,00	5.256,00	5.256,00	0,00
21110243	MUNICIPIO DE RIBEIRA DE PI	8.936,00	8.936,00	0,00	8.936,00	8.936,00	0,00
21110244	C.M. DE SABROSA	12.904,00	12.904,00	0,00	12.904,00	12.904,00	0,00
21110245	MUNICIPIO DE SANTA MART	4.718,00	4.718,00	0,00	4.718,00	4.718,00	0,00
21110246	MUNICIPIO DE VALPACOS	20.262,00	20.262,00	0,00	20.262,00	20.262,00	0,00
21110247	MUNICIPIO DE VILA POUCA I	5.256,00	5.256,00	0,00	5.256,00	5.256,00	0,00
21110248	MUNICIPIO DE VILA REAL	5.854,00	5.854,00	0,00	5.854,00	5.854,00	0,00
21110249	MUNICIPIO DE ARMAMAR	11.936,00	7.718,00	4.218,00 D	11.936,00	7.718,00	4.218,00 D
21110250	MUNICIPIO DE CARREGAL DC	4.718,00	4.718,00	0,00	4.718,00	4.718,00	0,00
21110251	MUNICIPIO DE CASTRO DAIR	10.012,00	10.012,00	0,00	10.012,00	10.012,00	0,00
21110252	MUNICIPIO DE CINFAES	5.256,00	5.256,00	0,00	5.256,00	5.256,00	0,00
21110253	MUNICIPIO DE LAMEGO	5.256,00	5.256,00	0,00	5.256,00	5.256,00	0,00
21110254	C.M. DE MANGUALDE	10.012,00	10.012,00	0,00	10.012,00	10.012,00	0,00
21110255	C.M. DE MOIMENTA DA BEIR	17.197,00	17.197,00	0,00	17.197,00	17.197,00	0,00
21110256	MUNICIPIO DE MORTÁGUA	4.718,00	4.718,00	0,00	4.718,00	4.718,00	0,00
21110257	MUNICIPIO DE NELAS	10.012,00	10.012,00	0,00	10.012,00	10.012,00	0,00
21110258	C.M. DE OLIVEIRA DE FRADE	4.718,00	4.718,00	0,00	4.718,00	4.718,00	0,00
21110259	C.M. DE PENALVA DO CASTE	8.436,00	8.436,00	0,00	8.436,00	8.436,00	0,00
21110260	C.M. DE RESENDE	9.512,00	9.512,00	0,00	9.512,00	9.512,00	0,00
21110261	MUNICIPIO DE SANTA COME	25.309,00	9.512,00	15.797,00 D	25.309,00	9.512,00	15.797,00 D
21110262	MUNICIPIO DE JOÃO DA PESI	4.718,00	4.718,00	0,00	4.718,00	4.718,00	0,00
21110263	C.M. DE S. PEDRO DO SUL	5.256,00	2.878,00	2.378,00 D	5.256,00	2.878,00	2.378,00 D
21110264	C.M. DE SATÃO	5.256,00	5.256,00	0,00	5.256,00	5.256,00	0,00
21110265	C.M. DE TABUACO	4.218,00	4.218,00	0,00	4.218,00	4.218,00	0,00
21110266	MUNICIPIOD DE TAROUCA	18.267,00	9.500,00	8.767,00 D	18.267,00	9.500,00	8.767,00 D
21110267	MUNICIPIO DE TONDELA	5.256,00	5.256,00	0,00	5.256,00	5.256,00	0,00
21110268	MUNICIPIO DE VILA NOVA DI	10.154,00	5.936,00	4.218,00 D	10.154,00	5.936,00	4.218,00 D
21110269	C.M. DE VISEU	6.354,00	6.354,00	0,00	6.354,00	6.354,00	0,00
21110270	MUNICIPIO DE VOUZELA	5.256,00	5.256,00	0,00	5.256,00	5.256,00	0,00
21110271	C.M. DE ANGRA DO HEROISM	5.756,00	5.756,00	0,00	5.756,00	5.756,00	0,00
21110272	MUNICIPIO DE CALHETA (AÇ	23.125,73	4.218,00	18.907,73 D	23.125,73	4.218,00	18.907,73 D
21110273	C.M. DO CORVO	4.218,00	4.218,00	0,00	4.218,00	4.218,00	0,00
21110274	C.M. DE HORTA	5.256,00	5.256,00	0,00	5.256,00	5.256,00	0,00
21110275	C.M. DE LAGOA (AÇORES)	10.262,00	10.262,00	0,00	10.262,00	10.262,00	0,00
21110276	C.M. DE LAGES DO PICO	4.718,00	4.718,00	0,00	4.718,00	4.718,00	0,00

## Balancete Geral ( Período[Abertura - Fim] e Acumulado) - 2013

Valores em EUR

Data Contab.: 31-15-2013

Lançamento: &lt;TODOS&gt;

Conta	Descrição	- Fim			Acumulado		
		Mov. Débito	Mov. Crédito	Saldo	Mov. Débito	Mov. Crédito	Saldo
21110277	C.M. DE MADALENA	4.718,00	4.218,00	500,00 D	4.718,00	4.218,00	500,00 D
21110278	C.M. DE NORDESTE	4.218,00	4.218,00	0,00	4.218,00	4.218,00	0,00
21110279	C.M. DE PONTA DELGADA	11.708,00	11.708,00	0,00	11.708,00	11.708,00	0,00
21110280	C.M. DE POVOAÇÃO	20.061,47	0,00	20.061,47 D	20.061,47	0,00	20.061,47 D
21110281	C.M. DE RIBEIRA GRANDE	10.012,00	10.012,00	0,00	10.012,00	10.012,00	0,00
21110282	MUNICIPIO DE SANTA CRUZ	4.218,00	4.218,00	0,00	4.218,00	4.218,00	0,00
21110283	C.M. DE SANTA CRUZ DA GR	8.936,00	8.936,00	0,00	8.936,00	8.936,00	0,00
21110284	MUNICIPIO DE VELAS	12.654,00	12.654,00	0,00	12.654,00	12.654,00	0,00
21110285	C.M. DE VILA FRANCA DO CA	4.718,00	4.718,00	0,00	4.718,00	4.718,00	0,00
21110286	C.M. DE VILA DO PORTO	4.718,00	4.718,00	0,00	4.718,00	4.718,00	0,00
21110287	MUNICIPIO DE PRAIA DA VIT	14.268,00	4.756,00	9.512,00 D	14.268,00	4.756,00	9.512,00 D
21110288	MUNICIPIO DE CALHETA (M/	5.256,00	5.256,00	0,00	5.256,00	5.256,00	0,00
21110289	MUNICIPIO DE CAMARA DE I	5.256,00	5.256,00	0,00	5.256,00	5.256,00	0,00
21110290	C.M. DE FUNCHAL	6.354,00	6.354,00	0,00	6.354,00	6.354,00	0,00
21110291	C.M. DE MACHICO	9.512,00	4.756,00	4.756,00 D	9.512,00	4.756,00	4.756,00 D
21110292	MUNICIPIO DE PONTA DO SC	4.718,00	4.718,00	0,00	4.718,00	4.718,00	0,00
21110293	MUNICIPIO DE PORTO MONI	4.718,00	4.718,00	0,00	4.718,00	4.718,00	0,00
21110294	MUNICIPIO DE PORTO SANTI	12.344,33	8.448,50	3.895,83 D	12.344,33	8.448,50	3.895,83 D
21110295	C.M. DE RIBEIRA BRAVA	10.262,00	10.262,00	0,00	10.262,00	10.262,00	0,00
21110296	MUNICIPIO DE SANTA CRUZ	4.756,00	4.756,00	0,00	4.756,00	4.756,00	0,00
21110297	C.M. DE SANTANA	8.436,00	8.436,00	0,00	8.436,00	8.436,00	0,00
21110298	MUNICIPIO DE SÃO VICENTE	4.718,00	4.718,00	0,00	4.718,00	4.718,00	0,00
21110299	MUNICIPIO DE BARRANCOS	4.718,00	4.718,00	0,00	4.718,00	4.718,00	0,00
21110301	A.M. DE OESTE	12.732,00	12.732,00	0,00	12.732,00	12.732,00	0,00
21110302	C.M. DE PENEDONO	4.218,00	4.218,00	0,00	4.218,00	4.218,00	0,00
21110303	C.M. DE SERNANCELHE	4.718,00	4.218,00	500,00 D	4.718,00	4.218,00	500,00 D
21110304	C.M. DE S. ROQUE DO PICO	4.218,00	4.218,00	0,00	4.218,00	4.218,00	0,00
21110305	C.M. DE VILA DE REI	4.718,00	4.718,00	0,00	4.718,00	4.718,00	0,00
21110306	C.M. DE PINHEL	9.512,00	9.512,00	0,00	9.512,00	9.512,00	0,00
21110307	C.M. DE VALENÇA	5.256,00	5.256,00	0,00	5.256,00	5.256,00	0,00
21110308	MUNICIPIO DE LAGES DAS FL	17.767,00	0,00	17.767,00 D	17.767,00	0,00	17.767,00 D
21110309	ASSOC INFORMÁTICA REGIÃ	6.366,00	6.366,00	0,00	6.366,00	6.366,00	0,00
21110310	A.M. DE LITORAL ALENTEJAN	6.366,00	6.366,00	0,00	6.366,00	6.366,00	0,00
21110316	AS.MUNICIPIOS NORTE ALEN	15.861,77	0,00	15.861,77 D	15.861,77	0,00	15.861,77 D
21110317	MUNICIPIO DE ODIVELAS	6.354,00	6.354,00	0,00	6.354,00	6.354,00	0,00
21110319	C.M. DA TROFA	4.756,00	4.756,00	0,00	4.756,00	4.756,00	0,00
21110320	C.M. DE VIZELA	5.256,00	4.756,00	500,00 D	5.256,00	4.756,00	500,00 D
21110321	A.M. DISTRITO SETUBAL	6.366,00	6.366,00	0,00	6.366,00	6.366,00	0,00
22	FORNECEDORES	636.311,67	699.800,30	63.488,63 C	636.311,67	699.800,30	63.488,63 C
221	Fornecedores c/c	636.311,67	699.800,30	63.488,63 C	636.311,67	699.800,30	63.488,63 C
2211	Fornecedores gerais	636.311,67	699.800,30	63.488,63 C	636.311,67	699.800,30	63.488,63 C
22111	Fornecedores nacionais	636.311,67	699.800,30	63.488,63 C	636.311,67	699.800,30	63.488,63 C
221111002	RESTAURANTE O SARGENTO	2.385,24	2.385,24	0,00	2.385,24	2.385,24	0,00
221111006	VIA LUSITANIA	2.183,10	2.183,10	0,00	2.183,10	2.183,10	0,00
2211112	Fornecedores internacionais	584.731,15	604.846,27	20.115,12 C	584.731,15	604.846,27	20.115,12 C
221112014	CTT - CORREIOS DE PORTUG	2.673,75	3.648,71	974,96 C	2.673,75	3.648,71	974,96 C
221112021	CASA CHAVES DAVID PINHEI	104,73	104,73	0,00	104,73	104,73	0,00
221112031	DIÁRIO DE COIMBRA	117,00	117,00	0,00	117,00	117,00	0,00
221112034	EDP	1.759,10	1.959,15	200,05 C	1.759,10	1.959,15	200,05 C
221112046	GRUPEME - SER. SIST. SEG. LI	315,62	315,62	0,00	315,62	315,62	0,00
221112049	HOTEL ALTIS	2.681,00	2.681,00	0,00	2.681,00	2.681,00	0,00
221112051	HOTEL BRAGANCA	910,00	1.015,00	105,00 C	910,00	1.015,00	105,00 C
221112064	MARTHAS & Cª LDA	429,36	429,36	0,00	429,36	429,36	0,00
221112065	CISION	5.904,00	6.888,00	984,00 C	5.904,00	6.888,00	984,00 C
221112067	MUNICH - ALVES & SANTOS I	2.603,25	2.603,25	0,00	2.603,25	2.603,25	0,00
221112068	OMNITUR AGEN. VIAGENS TI	13.140,56	13.140,56	0,00	13.140,56	13.140,56	0,00
221112080	S.P.4 PROJ. SERV. ELECT. LDA	627,30	627,30	0,00	627,30	627,30	0,00
221112097	HOTEL VIP ZURIQUE	0,00	4.895,00	4.895,00 C	0,00	4.895,00	4.895,00 C
221112139	SERVISAN-PRODUTOS DE HIC	1.321,50	1.559,63	238,13 C	1.321,50	1.559,63	238,13 C
221112167	COMPANHIA DE SEGUROS LL	310.819,69	310.819,69	0,00	310.819,69	310.819,69	0,00
221112212	CENTROQUIMICA, LDA	616,62	616,62	0,00	616,62	616,62	0,00
221112248	COMERGESTE	1.185,08	1.338,66	153,58 C	1.185,08	1.338,66	153,58 C
221112251	IMPENSA NACIONAL CASA D.	1.462,00	1.462,00	0,00	1.462,00	1.462,00	0,00

## Balancete Geral ( Período[Abertura - Fim] e Acumulado) - 2013

Valores em EUR

Data Contab.: 31-15-2013

Lançamento: &lt;TODOS&gt;

Conta	Descrição	- Fim			Acumulado		
		Mov. Débito	Mov. Crédito	Saldo	Mov. Débito	Mov. Crédito	Saldo
221112268	HOTEL JORGE V	45,00	45,00	0,00	45,00	45,00	0,00
221112303	ASS. PORT. DIREITO CONSUM	140,00	140,00	0,00	140,00	140,00	0,00
221112382	HOTEL MONTEBELO	1.307,90	1.307,90	0,00	1.307,90	1.307,90	0,00
221112385	TV CABO	227,40	227,40	0,00	227,40	227,40	0,00
221112391	LTE - ELETRICIDADE DE LISBC	0,00	265,12	265,12 C	0,00	265,12	265,12 C
221112395	EPAL	154,07	177,67	23,60 C	154,07	177,67	23,60 C
221112401	EXPOVIAGENS	2.729,40	2.729,40	0,00	2.729,40	2.729,40	0,00
221112405	HOTEL NACIONAL	1.800,00	1.800,00	0,00	1.800,00	1.800,00	0,00
221112415	GRANDEHOTEL DE SANTARÉ	0,00	3.889,75	3.889,75 C	0,00	3.889,75	3.889,75 C
221112423	TRANSPORTADORA CENTRAI	221,40	221,40	0,00	221,40	221,40	0,00
221112432	PT- COMUNICAÇÕES, SA	526,29	498,37	27,92 D	526,29	498,37	27,92 D
221112476	TMN - TELECOMUNICAÇÕES	6.793,30	7.240,05	446,75 C	6.793,30	7.240,05	446,75 C
221112493	BORGA & BORGA , LDA	74,52	74,52	0,00	74,52	74,52	0,00
221112498	FEB - INDUSTRIAS DO CAFÉ, I	2.228,94	2.228,94	0,00	2.228,94	2.228,94	0,00
221112503	UNIVERSIDADE DE COIMBRA	1.827,70	1.827,70	0,00	1.827,70	1.827,70	0,00
221112508	DESIPRAGA	369,00	369,00	0,00	369,00	369,00	0,00
221112517	URGICENTRO SERVIÇOS MÉC	6,00	6,00	0,00	6,00	6,00	0,00
221112522	VODAFONE	403,64	437,49	33,85 C	403,64	437,49	33,85 C
221112549	HOTEL AVENIDA	105,00	105,00	0,00	105,00	105,00	0,00
221112586	COMPANHIA DE SEGUROS A	45.334,56	46.191,02	856,46 C	45.334,56	46.191,02	856,46 C
221112600	AGUAS DE COIMBRA	2.023,66	2.023,66	0,00	2.023,66	2.023,66	0,00
221112652	RÁDIO CARDAL, LDA	72,00	72,00	0,00	72,00	72,00	0,00
221112667	CLIMABITUS - MANUTENÇAC	300,74	540,22	239,48 C	300,74	540,22	239,48 C
221112670	JOÃO PAULO GALVAO, UNIPI	75,03	75,03	0,00	75,03	75,03	0,00
221112679	XEROX PORTUGAL	956,97	1.222,53	265,56 C	956,97	1.222,53	265,56 C
221112689	CTT - EXPRESSO SERVIÇOS PC	98,63	98,63	0,00	98,63	98,63	0,00
221112695	TRYP COIMBRA	1.584,00	1.702,00	118,00 C	1.584,00	1.702,00	118,00 C
221112697	EL CORTE INGLES	933,14	933,14	0,00	933,14	933,14	0,00
221112710	VITORIA SEGUROS	220,00	220,00	0,00	220,00	220,00	0,00
221112718	FLOR DE SAL	87,00	87,00	0,00	87,00	87,00	0,00
221112719	O MALHO - FRAZAO & FILHO	436,50	436,50	0,00	436,50	436,50	0,00
221112781	EDP CORPORATE	13.805,30	15.286,71	1.481,41 C	13.805,30	15.286,71	1.481,41 C
221112793	AMBIENTES PERFEITOS, LDA	1.986,00	1.986,00	0,00	1.986,00	1.986,00	0,00
221112821	LISSA AGENCIA DE DESPACH	1.625,74	1.625,74	0,00	1.625,74	1.625,74	0,00
221112845	PAZFERREIRA E ASSOCIADOS	24.600,00	24.600,00	0,00	24.600,00	24.600,00	0,00
221112849	ESPECTRO - SISTEMAS DE INI	237,88	237,88	0,00	237,88	237,88	0,00
221112851	ALVA LABOR LDA	196,10	196,10	0,00	196,10	196,10	0,00
221112856	CUNHA VAZ & ASSOCIADOS	39.003,30	41.770,80	2.767,50 C	39.003,30	41.770,80	2.767,50 C
221112857	Canon Portugal	1.139,96	1.246,11	106,15 C	1.139,96	1.246,11	106,15 C
221112862	3WD INFORMÁTICA	920,36	1.203,26	282,90 C	920,36	1.203,26	282,90 C
221112882	FUNDEUROPA	1.414,50	1.414,50	0,00	1.414,50	1.414,50	0,00
221112896	O GIRASSOL - FLORISTA	224,00	224,00	0,00	224,00	224,00	0,00
221112903	SOJORMÉDIA BEIRAS, S.A.	110,00	110,00	0,00	110,00	110,00	0,00
221112905	CARAVELATUR - VIAGENS E T	2.045,16	2.045,16	0,00	2.045,16	2.045,16	0,00
221112906	SUMOL + COMPAL DISTRIBU	142,38	142,38	0,00	142,38	142,38	0,00
221112907	VISTA ALEGRE	12.875,00	12.875,00	0,00	12.875,00	12.875,00	0,00
221112927	Hotel Altis Belém	5.725,00	5.725,00	0,00	5.725,00	5.725,00	0,00
221112928	COPIDATA S.A.	1.039,35	1.039,35	0,00	1.039,35	1.039,35	0,00
221112951	BOMCAR	2.781,23	2.781,23	0,00	2.781,23	2.781,23	0,00
221112954	GISPERT EQUIPAMENTOS E S	1.810,26	2.304,49	494,23 C	1.810,26	2.304,49	494,23 C
221112973	S GALD AUTOMOTIVE	6.608,28	6.608,28	0,00	6.608,28	6.608,28	0,00
221112976	FALGI EQUIPAMENTOS E PRC	66,75	66,75	0,00	66,75	66,75	0,00
221112979	LYRECO PORTUGAL S.A.	1.108,35	1.108,35	0,00	1.108,35	1.108,35	0,00
221112980	ATS-Sistemas de Tecnologia ,	2.911,73	2.911,73	0,00	2.911,73	2.911,73	0,00
221112983	VILA GALÉ COIMBRA	1.402,25	1.588,25	186,00 C	1.402,25	1.588,25	186,00 C
221112986	GOMAVAL - SERVIÇOS E EQU	2.593,63	3.079,57	485,94 C	2.593,63	3.079,57	485,94 C
221112987	JOAQUIM DA SILVA	2.145,00	2.310,00	165,00 C	2.145,00	2.310,00	165,00 C
221112990	PAPELARIA UNIVERSAL	753,38	1.238,01	484,63 C	753,38	1.238,01	484,63 C
221112991	PRIPT-Business Software Solu	895,97	895,97	0,00	895,97	895,97	0,00
221112993	TICKETS RESTAURANT PORTU	36.735,68	36.735,67	0,01 D	36.735,68	36.735,67	0,01 D
221112998	SEGMON SISTEMAS GLOBAIS	76,26	76,26	0,00	76,26	76,26	0,00
221113000	CNEMA	760,57	40.055,13	39.294,56 C	760,57	40.055,13	39.294,56 C
221113002	G9SA - TELECOMUNICAÇÕES	8.670,66	9.352,03	681,37 C	8.670,66	9.352,03	681,37 C

## Balancete Geral ( Período[Abertura - Fim] e Acumulado) - 2013

Valores em EUR

Data Contab.: 31-15-2013

Lançamento: &lt;TODOS&gt;

Conta	Descrição	- Fim			Acumulado		
		Mov. Débito	Mov. Crédito	Saldo	Mov. Débito	Mov. Crédito	Saldo
221113006	UMU - ENFISHOTELARIA E TL	546,00	546,00	0,00	546,00	546,00	0,00
221113007	ANTONIO DA CONCEIÇÃO DL	0,00	180,00	180,00 C	0,00	180,00	180,00 C
221113009	GRUTAS DE MIRA DE AIRE - C	35,00	35,00	0,00	35,00	35,00	0,00
221113010	Flór da Terra - Olga Cristina C	100,00	100,00	0,00	100,00	100,00	0,00
221113012	UNIVERSIDADE DE AVEIRO	1.517,00	1.517,00	0,00	1.517,00	1.517,00	0,00
221113013	LINK THINK, CONSULTADORI	1.051,65	1.168,50	116,85 C	1.051,65	1.168,50	116,85 C
221113014	Maria Manuela da Silva Pere	100,00	100,00	0,00	100,00	100,00	0,00
221113015	MONTE DOS PENSAMENTOS	1.529,04	1.529,04	0,00	1.529,04	1.529,04	0,00
221113016	EASY PEOPLE, LDA	5.388,96	5.388,95	0,01 D	5.388,96	5.388,95	0,01 D
221113017	ERNEST & YOUNG	15.375,00	15.375,00	0,00	15.375,00	15.375,00	0,00
221113019	UNITRIP TRANSITOS E NAVEC	4.808,80	4.808,80	0,00	4.808,80	4.808,80	0,00
221113020	RUI JOSÉ RITO MARTINS LDA	2.515,00	2.515,00	0,00	2.515,00	2.515,00	0,00
221113021	PETRODAIRE, LDA	2.535,48	3.406,22	870,74 C	2.535,48	3.406,22	870,74 C
221113022	MAPFRE - SEGUROS GERAIS,	982,76	982,76	0,00	982,76	982,76	0,00
221113023	AGENCIA FUNERÁRIA VENDA	80,00	80,00	0,00	80,00	80,00	0,00
221113025	CRUZ BRANCA, LDA	275,00	275,00	0,00	275,00	275,00	0,00
221113027	MAXITUR-EMPREENHIMENT	146,70	146,70	0,00	146,70	146,70	0,00
221113028	DCI	236,16	236,16	0,00	236,16	236,16	0,00
221113029	PRAXIS CERVEJAS DE COIMBI	358,40	2.208,40	1.850,00 C	358,40	2.208,40	1.850,00 C
221113032	APDA - ASS. PORT. DISTRIBU	0,00	380,00	380,00 C	0,00	380,00	380,00 C
23	PESSOAL	391.687,03	392.270,54	583,51 C	391.687,03	392.270,54	583,51 C
231	Remunerações a pagar *	368.707,77	368.707,67	0,10 D	368.707,77	368.707,67	0,10 D
2312	Ao pessoal	368.707,77	368.707,67	0,10 D	368.707,77	368.707,67	0,10 D
23121	VENCIMENTOS LIQUIDOS	368.707,77	368.707,67	0,10 D	368.707,77	368.707,67	0,10 D
232	Adiantamentos	4.616,26	4.616,36	0,10 C	4.616,26	4.616,36	0,10 C
2322	Ao pessoal	4.616,26	4.616,36	0,10 C	4.616,26	4.616,36	0,10 C
23220002	MARIA ESTRELA OLIVEIRA	1.179,58	1.179,68	0,10 C	1.179,58	1.179,68	0,10 C
23220004	JOSÉ MACEDO	777,98	777,98	0,00	777,98	777,98	0,00
23220005	JOAQUIM CAEIRO	1.317,61	1.317,61	0,00	1.317,61	1.317,61	0,00
23220009	JÚLIO SARAIVA	45,37	45,37	0,00	45,37	45,37	0,00
23220016	LANDRI PINTO	100,66	100,66	0,00	100,66	100,66	0,00
23220017	AMÉLIA GIRÃO	555,75	555,75	0,00	555,75	555,75	0,00
23220037	LUÍS RAMOS	10,00	10,00	0,00	10,00	10,00	0,00
23220038	SUSANA ALVES	59,77	59,77	0,00	59,77	59,77	0,00
23220046	CATARINA SEGORBE	232,17	232,17	0,00	232,17	232,17	0,00
23220048	FILIFE CARVALHO	337,37	337,37	0,00	337,37	337,37	0,00
2372	Cauções do Pessoal	0,00	18.946,51	18.946,51 C	0,00	18.946,51	18.946,51 C
2382	Outras operações com pesso	18.363,00	0,00	18.363,00 D	18.363,00	0,00	18.363,00 D
23820002	MARIA ESTRELA OLIVEIRA	6.718,50	0,00	6.718,50 D	6.718,50	0,00	6.718,50 D
23820017	AMÉLIA GIRÃO	8.206,04	0,00	8.206,04 D	8.206,04	0,00	8.206,04 D
23820018	Maria Joao Lopes	0,40	0,00	0,40 D	0,40	0,00	0,40 D
23820048	FILIFE CARVALHO	3.438,06	0,00	3.438,06 D	3.438,06	0,00	3.438,06 D
24	ESTADO E OUTROS ENTES PÚ	480.982,70	532.985,65	52.002,95 C	480.982,70	532.985,65	52.002,95 C
241	Imposto sobre o rendimento	8.700,14	8.700,14	0,00	8.700,14	8.700,14	0,00
2413	Irc - retenção na fonte	8.700,14	8.700,14	0,00	8.700,14	8.700,14	0,00
24131	Irc - ret.fonte - juros bancáric	8.700,14	8.700,14	0,00	8.700,14	8.700,14	0,00
241311	Irc - ret.fonte - juros bancáric	8.399,12	8.399,12	0,00	8.399,12	8.399,12	0,00
241312	Irc - ret.fonte - juros bancáric	300,04	300,04	0,00	300,04	300,04	0,00
241313	IRC a regularizar	0,98	0,98	0,00	0,98	0,98	0,00
242	Retenção de impostos sobre	225.298,24	239.881,10	14.582,86 C	225.298,24	239.881,10	14.582,86 C
2421	Rir-trabalho dependente	121.934,41	132.361,14	10.426,73 C	121.934,41	132.361,14	10.426,73 C
2422	Rir-rendimentos profissionai:	96.515,79	100.053,92	3.538,13 C	96.515,79	100.053,92	3.538,13 C
2423	IRS SOBRETAXA	6.848,04	7.466,04	618,00 C	6.848,04	7.466,04	618,00 C
243	Imposto sobre o valor acresc	61.001,16	83.671,12	22.669,96 C	61.001,16	83.671,12	22.669,96 C
2433	IVA - Liquidado	26.899,44	26.899,44	0,00	26.899,44	26.899,44	0,00
24331	Operacoes gerais	26.899,44	26.899,44	0,00	26.899,44	26.899,44	0,00
243312	Iva liq. - ps - taxa normal-tx.2	25.659,96	25.659,96	0,00	25.659,96	25.659,96	0,00
243313	Iva liq. - ps - taxa normal Ot.f	1.239,48	1.239,48	0,00	1.239,48	1.239,48	0,00
2435	IVA - Apuramento	24.599,44	24.599,44	0,00	24.599,44	24.599,44	0,00
2436	IVA - A pagar	9.502,28	32.172,24	22.669,96 C	9.502,28	32.172,24	22.669,96 C
245	Contribuições para a Segurar	185.983,16	200.733,29	14.750,13 C	185.983,16	200.733,29	14.750,13 C
2451	Segurança social	185.470,35	200.733,29	15.262,94 C	185.470,35	200.733,29	15.262,94 C
2452	Seg. Social - valores a regular	512,81	0,00	512,81 D	512,81	0,00	512,81 D

## Balancete Geral ( Período[Abertura - Fim] e Acumulado) - 2013

Valores em EUR

Data Contab.: 31-15-2013

Lançamento: &lt;TODOS&gt;

Conta	Descrição	- Fim			Acumulado		
		Mov. Débito	Mov. Crédito	Saldo	Mov. Débito	Mov. Crédito	Saldo
27	OUTRAS CONTAS A RECEBER	963.709,91	1.029.678,08	65.968,17 C	963.709,91	1.029.678,08	65.968,17 C
271	Fornec. de invest.	37.000,00	37.000,00	0,00	37.000,00	37.000,00	0,00
2711	Fornec. de invest.- c/g	37.000,00	37.000,00	0,00	37.000,00	37.000,00	0,00
27111	Fornec. de invest.- c/c- merc.	37.000,00	37.000,00	0,00	37.000,00	37.000,00	0,00
271111	Fornec. de invest.- c/c- merc.	37.000,00	37.000,00	0,00	37.000,00	37.000,00	0,00
2711113026	ROLVIA, S.A.	37.000,00	37.000,00	0,00	37.000,00	37.000,00	0,00
272	Devedores e Credores por Ac	1.412,18	14.891,77	13.479,59 C	1.412,18	14.891,77	13.479,59 C
2721	Devedores por acréscimos de	34,60	8,67	25,93 D	34,60	8,67	25,93 D
27211	Juros a receber	34,60	8,67	25,93 D	34,60	8,67	25,93 D
2722	Credores por acréscimos de g	1.377,58	14.883,10	13.505,52 C	1.377,58	14.883,10	13.505,52 C
27229	Outros acréscimos de custos	1.377,58	14.883,10	13.505,52 C	1.377,58	14.883,10	13.505,52 C
276	Adiantamentos por conta de	7.864,85	7.864,85	0,00	7.864,85	7.864,85	0,00
2761	Adiant. de Associados	7.864,85	7.864,85	0,00	7.864,85	7.864,85	0,00
27610037	CM Celorico Basto	5.208,00	5.208,00	0,00	5.208,00	5.208,00	0,00
27610198	C.M. DE CHAMUSCA	2.656,85	2.656,85	0,00	2.656,85	2.656,85	0,00
278	Outros Devedores e Credore	917.432,88	969.921,46	52.488,58 C	917.432,88	969.921,46	52.488,58 C
2781	Devedores e Credores divers	175.710,57	89.720,19	85.990,38 D	175.710,57	89.720,19	85.990,38 D
27811	Devedores Diversos	174.138,38	88.148,00	85.990,38 D	174.138,38	88.148,00	85.990,38 D
278114046	SONDEX	49,88	0,00	49,88 D	49,88	0,00	49,88 D
278114051	CAIXA GERAL DE DEPOSITOS	12.300,00	12.300,00	0,00	12.300,00	12.300,00	0,00
278114059	EDP- DISTRIBUIÇÃO ENERGIA	33.825,00	0,00	33.825,00 D	33.825,00	0,00	33.825,00 D
278114096	JOSÉ MANUEL MACEDO	117,15	0,00	117,15 D	117,15	0,00	117,15 D
278114106	CENTRO DE SAÚDE DE FORN	25,00	0,00	25,00 D	25,00	0,00	25,00 D
278114108	DULCE MARIA APARICIO SILV	25,00	0,00	25,00 D	25,00	0,00	25,00 D
278114158	PT COMUNICACOES	30.750,00	0,00	30.750,00 D	30.750,00	0,00	30.750,00 D
278114187	BANCO BPI	24.600,00	24.600,00	0,00	24.600,00	24.600,00	0,00
278114194	Construlink S.A.	12.300,00	12.300,00	0,00	12.300,00	12.300,00	0,00
278114204	MOVENSIS	3.123,36	0,00	3.123,36 D	3.123,36	0,00	3.123,36 D
278114207	MEDIDATA	8.610,00	8.610,00	0,00	8.610,00	8.610,00	0,00
278114209	ANO - SISTEMAS DE INFORM	18.000,00	0,00	18.000,00 D	18.000,00	0,00	18.000,00 D
278114217	PETRUS, LDA	74,99	0,00	74,99 D	74,99	0,00	74,99 D
278114218	CCDR - COMISSÃO DE COORI	15.498,00	15.498,00	0,00	15.498,00	15.498,00	0,00
278114219	Hubel Indústria da Água	6.150,00	6.150,00	0,00	6.150,00	6.150,00	0,00
278114459	COMPANHIA DE SEGUROS LL	5.000,00	5.000,00	0,00	5.000,00	5.000,00	0,00
278114467	Éolica da Arada - Empreend.	3.690,00	3.690,00	0,00	3.690,00	3.690,00	0,00
27812	Credores diversos	1.572,19	1.572,19	0,00	1.572,19	1.572,19	0,00
278123086	OICI	1.522,10	1.522,10	0,00	1.522,10	1.522,10	0,00
278123697	LUSA ADMINISTRADORA	34,80	34,80	0,00	34,80	34,80	0,00
278124469	CAMARA DE RIBEIRA GRAND	15,29	15,29	0,00	15,29	15,29	0,00
2782	Consultores, assessores e int	405.100,42	380.212,35	24.888,07 D	405.100,42	380.212,35	24.888,07 D
27824619	MANUEL SANTIAGO RIBEIRO	235,69	235,69	0,00	235,69	235,69	0,00
27824633	RUTE MARIA BERNARDO	2.280,00	2.280,00	0,00	2.280,00	2.280,00	0,00
27824639	ARTUR JOSÉ PONTVIANNE H	268.210,09	241.209,60	27.000,49 D	268.210,09	241.209,60	27.000,49 D
27824640	FERNANDO HENRIQUE ROSA	65.161,84	64.735,09	426,75 D	65.161,84	64.735,09	426,75 D
27824641	Filipa Maria Marques de Aze	120,74	120,74	0,00	120,74	120,74	0,00
27824642	Liliana Brojo Paranhos	1.067,03	1.067,03	0,00	1.067,03	1.067,03	0,00
27824645	FERNANDO SOUSA CAEIROS	15.736,35	18.275,52	2.539,17 C	15.736,35	18.275,52	2.539,17 C
27824646	JOSÉ JOAQUIM GOMES CAN	49.000,00	49.000,00	0,00	49.000,00	49.000,00	0,00
27824647	ISMÉNIA SANTOS	642,68	642,68	0,00	642,68	642,68	0,00
27824648	TIAGO MANUEL ANSELMO G	2.646,00	2.646,00	0,00	2.646,00	2.646,00	0,00
2783	Apólice Seguros	336.606,60	335.196,27	1.410,33 D	336.606,60	335.196,27	1.410,33 D
27831	Seguros - Câmaras Municipai	331.058,45	331.041,85	16,60 D	331.058,45	331.041,85	16,60 D
278310002	MUNICIPIO DE ALBERGARIA-	4.844,00	4.844,00	0,00	4.844,00	4.844,00	0,00
278310003	C.M. DE ANADIA	81,62	81,62	0,00	81,62	81,62	0,00
278310004	C.M. DE AROUCA	147,39	147,29	0,10 D	147,39	147,29	0,10 D
278310007	MUNICIPIO DE ESPINHO	363,52	363,52	0,00	363,52	363,52	0,00
278310008	C.M. DE ESTARREJA	3.601,68	3.601,68	0,00	3.601,68	3.601,68	0,00
278310012	MUNICIPIO DA MURTOSA	284,79	284,79	0,00	284,79	284,79	0,00
278310017	C.M. DE SEVER DO VOUGA	82,85	82,85	0,00	82,85	82,85	0,00
278310021	C.M. DE ALMODOVAR	3.167,50	3.167,50	0,00	3.167,50	3.167,50	0,00
278310022	MUNICIPIO DE ALVITO	2.202,22	2.202,22	0,00	2.202,22	2.202,22	0,00
278310023	C.M. DE BEJA	422,39	422,39	0,00	422,39	422,39	0,00
278310025	C.M. DE CUBA	395,22	395,22	0,00	395,22	395,22	0,00



## Balancete Geral ( Período[Abertura - Fim] e Acumulado) - 2013

Valores em EUR

Data Contab.: 31-15-2013

Lançamento: &lt;TODOS&gt;

Conta	Descrição	- Fim			Acumulado		
		Mov. Débito	Mov. Crédito	Saldo	Mov. Débito	Mov. Crédito	Saldo
278310027	C.M. DE MERTOLA	3.241,38	3.241,38	0,00	3.241,38	3.241,38	0,00
278310028	C.M. DE MOURA	4.784,14	4.784,14	0,00	4.784,14	4.784,14	0,00
278310031	C.M. DE SERPA	2.534,00	2.534,00	0,00	2.534,00	2.534,00	0,00
278310032	C.M. DE VIDIGUEIRA	1.376,17	1.376,17	0,00	1.376,17	1.376,17	0,00
278310037	MUNICIPIO DE CELORICO DE	5.208,00	5.208,00	0,00	5.208,00	5.208,00	0,00
278310042	C.M. DE TERRAS DO BOURO	3.826,68	3.826,68	0,00	3.826,68	3.826,68	0,00
278310046	MUNICIPIO DE ALFANDEGA I	4.547,18	4.547,18	0,00	4.547,18	4.547,18	0,00
278310047	C.M. DE BRAGANCA	626,95	626,95	0,00	626,95	626,95	0,00
278310048	C.M. DE CARRAZEDA DE ANS	407,34	407,34	0,00	407,34	407,34	0,00
278310050	C.M. DE MACEDO CAVALEIR	5.426,92	5.426,92	0,00	5.426,92	5.426,92	0,00
278310053	C.M. DE MONCORVO	651,90	651,90	0,00	651,90	651,90	0,00
278310054	C.M. DE MOGADOURO	1.513,44	1.513,44	0,00	1.513,44	1.513,44	0,00
278310055	C.M. DE VILA FLOR	148,66	148,66	0,00	148,66	148,66	0,00
278310056	C.M. DE VIMIOSO	3.603,22	3.603,22	0,00	3.603,22	3.603,22	0,00
278310059	C.M. DE CASTELO BRANCO	843,08	843,08	0,00	843,08	843,08	0,00
278310061	C.M. DE FUNDÃO	610,42	610,42	0,00	610,42	610,42	0,00
278310062	MUNICIPIO DE IDANHA-A-NC	519,77	519,77	0,00	519,77	519,77	0,00
278310068	MUNICIPIO DE VILA VELHA I	380,66	380,66	0,00	380,66	380,66	0,00
278310075	C.M. DE LOUSA	8.942,17	8.942,17	0,00	8.942,17	8.942,17	0,00
278310076	MUNICIPIO DE MIRA	4.376,45	4.376,45	0,00	4.376,45	4.376,45	0,00
278310078	C.M. DE MONTEMOR-O-VELI	6.273,42	6.273,42	0,00	6.273,42	6.273,42	0,00
278310080	MUNICIPIO DE PAMPILHOSA	256,11	256,11	0,00	256,11	256,11	0,00
278310081	MUNICIPIO DE PENACOVA	5.967,22	5.967,22	0,00	5.967,22	5.967,22	0,00
278310082	MUNICIPIO DE PENELA	4.954,93	4.954,93	0,00	4.954,93	4.954,93	0,00
278310084	MUNICIPIO DE TÁBUA	8.404,95	8.404,95	0,00	8.404,95	8.404,95	0,00
278310085	C.M. DE VILA NOVA DE POIA	3.658,73	3.658,73	0,00	3.658,73	3.658,73	0,00
278310091	MUNICIPIO DE MONTEMOR	279,06	265,16	13,90 D	279,06	265,16	13,90 D
278310092	MUNICIPIO DE MORA	3.931,43	3.931,43	0,00	3.931,43	3.931,43	0,00
278310097	MUNICIPIO DE VENDAS NOV	2.666,72	2.666,72	0,00	2.666,72	2.666,72	0,00
278310098	MUNICIPIO DE VIANA DO ALI	1.526,00	1.526,00	0,00	1.526,00	1.526,00	0,00
278310099	C.M. DE VILA VICOSA	2.740,25	2.740,25	0,00	2.740,25	2.740,25	0,00
278310102	MUNICIPIO DE ALJEZUR	3.962,00	3.962,00	0,00	3.962,00	3.962,00	0,00
278310105	MUNICIPIO DE LAGOA (ALGA	460,90	460,90	0,00	460,90	460,90	0,00
278310106	MUNICIPIO DE LAGOS	3.698,53	3.698,53	0,00	3.698,53	3.698,53	0,00
278310114	C.M. DE VILA DO BISPO	3.113,68	3.113,68	0,00	3.113,68	3.113,68	0,00
278310115	C.M. DE VILA REAL DE S.ANT	3.828,29	3.828,29	0,00	3.828,29	3.828,29	0,00
278310117	MUNICIPIO DE ALMEIDA	3.910,20	3.910,20	0,00	3.910,20	3.910,20	0,00
278310118	MUNICIPIO DE CELORICO DA	3.564,34	3.564,34	0,00	3.564,34	3.564,34	0,00
278310121	C.M. DE GOUVEIA	11.857,52	11.857,52	0,00	11.857,52	11.857,52	0,00
278310124	C.M. DE MEDA	3.049,30	3.049,30	0,00	3.049,30	3.049,30	0,00
278310128	C.M. DE VILA NOVA DE FOZ C	2.924,54	2.924,54	0,00	2.924,54	2.924,54	0,00
278310130	C.M. DE ALVAIAZERE	158,73	158,73	0,00	158,73	158,73	0,00
278310131	MUNICIPIO DE ANSIÃO	4.984,95	4.982,64	2,31 D	4.984,95	4.982,64	2,31 D
278310134	C.M. DE CALDAS DA RAINHA	423,90	423,90	0,00	423,90	423,90	0,00
278310135	MUNICIPIO DE CASTANHEIR/	3.090,43	3.090,43	0,00	3.090,43	3.090,43	0,00
278310136	MUNICIPIO DE FIGUEIRÓ DO	4.819,51	4.819,51	0,00	4.819,51	4.819,51	0,00
278310137	C.M. DE LEIRIA	769,32	769,32	0,00	769,32	769,32	0,00
278310142	C.M. DE PENICHE	597,52	597,52	0,00	597,52	597,52	0,00
278310144	MUNICIPIO DE PORTO DE MI	414,84	414,84	0,00	414,84	414,84	0,00
278310151	C.M. DE LISBOA	957,84	957,84	0,00	957,84	957,84	0,00
278310157	MUNICIPIO DE SOBRAL DE M	3.893,39	3.893,39	0,00	3.893,39	3.893,39	0,00
278310162	MUNICIPIO DE AVIS	2.052,97	2.052,97	0,00	2.052,97	2.052,97	0,00
278310168	MUNICIPIO DE GAVIÃO	286,30	286,30	0,00	286,30	286,30	0,00
278310169	MUNICIPIO DE MARVÃO	382,17	382,17	0,00	382,17	382,17	0,00
278310170	C.M. DE MONFORTE	378,35	378,35	0,00	378,35	378,35	0,00
278310173	C.M. DE PORTALEGRE	4.978,71	4.978,71	0,00	4.978,71	4.978,71	0,00
278310176	C.M. DE BAIÃO	9.894,69	9.894,69	0,00	9.894,69	9.894,69	0,00
278310179	C.M. DE LOUSADA	5.090,21	5.090,21	0,00	5.090,21	5.090,21	0,00
278310181	MUNICIPIO DE MARCO DE C/	6.356,00	6.356,00	0,00	6.356,00	6.356,00	0,00
278310182	C.M. DE MATOSINHOS	14.878,89	14.878,89	0,00	14.878,89	14.878,89	0,00
278310183	MUNICIPIO DE PAÇOS DE FEI	516,75	516,75	0,00	516,75	516,75	0,00
278310187	MUNICIPIO DE POVOA DO V,	5.700,29	5.700,29	0,00	5.700,29	5.700,29	0,00
278310190	MUNICIPIO DE VILA DO CON	7.000,57	7.000,28	0,29 D	7.000,57	7.000,28	0,29 D

## Balancete Geral ( Período[Abertura - Fim] e Acumulado) - 2013

Valores em EUR

Data Contab.: 31-15-2013

Lançamento: &lt;TODOS&gt;

Conta	Descrição	- Fim			Acumulado		
		Mov. Débito	Mov. Crédito	Saldo	Mov. Débito	Mov. Crédito	Saldo
278310194	MUNICIPIO DE ALMEIRIM	4.245,69	4.245,69	0,00	4.245,69	4.245,69	0,00
278310198	C.M. DE CHAMUSCA	3.046,57	3.046,57	0,00	3.046,57	3.046,57	0,00
278310205	MUNICIPIO DE RIO MAIOR	2.785,42	2.785,42	0,00	2.785,42	2.785,42	0,00
278310207	C.M. DE SANTARÉM	26.649,24	26.649,24	0,00	26.649,24	26.649,24	0,00
278310208	C.M. DE SARDOAL	2.137,74	2.137,74	0,00	2.137,74	2.137,74	0,00
278310218	MUNICIPIO DA MOITA	615,11	615,11	0,00	615,11	615,11	0,00
278310219	C.M. DE MONTIJO	504,67	504,67	0,00	504,67	504,67	0,00
278310220	MUNICÍPIO DE PALMELA	792,28	792,28	0,00	792,28	792,28	0,00
278310235	MUNICIPIO DE ALIJO	8.352,82	8.352,82	0,00	8.352,82	8.352,82	0,00
278310236	MUNICIPIO DE BOTICAS	500,68	500,68	0,00	500,68	500,68	0,00
278310237	MUNICIPIO DE CHAVES	9.995,08	9.995,08	0,00	9.995,08	9.995,08	0,00
278310238	MUNICIPIO DE MESÃO FRIO	292,34	292,34	0,00	292,34	292,34	0,00
278310241	C.M. DE MURCA	2.015,56	2.015,56	0,00	2.015,56	2.015,56	0,00
278310246	MUNICIPIO DE VALPACOS	5.089,25	5.089,25	0,00	5.089,25	5.089,25	0,00
278310247	MUNICIPIO DE VILA POUCA I	5.430,80	5.430,80	0,00	5.430,80	5.430,80	0,00
278310250	MUNICIPIO DE CARREGAL DE	216,04	216,04	0,00	216,04	216,04	0,00
278310252	MUNICIPIO DE CINFAES	319,99	319,99	0,00	319,99	319,99	0,00
278310253	MUNICIPIO DE LAMEGO	4.337,08	4.337,08	0,00	4.337,08	4.337,08	0,00
278310256	MUNICIPIO DE MORTÁGUA	3.843,33	3.843,33	0,00	3.843,33	3.843,33	0,00
278310262	MUNICIPIO DE JOÃO DA PESA	494,64	494,64	0,00	494,64	494,64	0,00
278310264	C.M. DE SATÃO	4.042,28	4.042,28	0,00	4.042,28	4.042,28	0,00
278310265	C.M. DE TABUACO	3.626,00	3.626,00	0,00	3.626,00	3.626,00	0,00
278310268	MUNICIPIO DE VILA NOVA DI	2.669,36	2.669,36	0,00	2.669,36	2.669,36	0,00
278310290	MUNICIPIO DO FUNCHAL	1.065,25	1.065,25	0,00	1.065,25	1.065,25	0,00
278310292	MUNICIPIO DE PONTA DO SC	138,65	138,65	0,00	138,65	138,65	0,00
278310295	C.M. DE RIBEIRA BRAVA	395,22	395,22	0,00	395,22	395,22	0,00
278310299	MUNICIPIO DE BARRANCOS	2.352,00	2.352,00	0,00	2.352,00	2.352,00	0,00
278310303	C.M. DE SERNANCELHE	2.184,00	2.184,00	0,00	2.184,00	2.184,00	0,00
278310306	C.M. DE PINHEL	2.995,73	2.995,73	0,00	2.995,73	2.995,73	0,00
278310307	C.M. DE VALENÇA	2.109,47	2.109,47	0,00	2.109,47	2.109,47	0,00
27832	Seguros - Juntas de Freguesia	5.548,15	4.154,42	1.393,73 D	5.548,15	4.154,42	1.393,73 D
278321001	J.F. DE ALCOBAÇA	15,05	15,05	0,00	15,05	15,05	0,00
278321002	J.F. DE ALFEIZERÃO	66,75	0,00	66,75 D	66,75	0,00	66,75 D
278321003	J.F. DE ALPEDRIZ	10,03	10,03	0,00	10,03	10,03	0,00
278321004	J.F. DE BARRIO	28,63	28,63	0,00	28,63	28,63	0,00
278321006	J.F. DE CELA	15,05	15,05	0,00	15,05	15,05	0,00
278321007	J.F. DE COS	28,63	28,63	0,00	28,63	28,63	0,00
278321008	J.F. DE ÉVORA DE ALCOBACA	43,32	0,00	43,32 D	43,32	0,00	43,32 D
278321010	J.F. DE MARTINGANÇA	25,61	25,61	0,00	25,61	25,61	0,00
278321011	J.F. DE PATAIAS	15,05	15,05	0,00	15,05	15,05	0,00
278321012	J.F. DE PRAZERES ALJUBARRC	15,05	15,05	0,00	15,05	15,05	0,00
278321013	J.F. DE S. MARTINHO DO POF	15,05	15,05	0,00	15,05	15,05	0,00
278321014	J.F. DE S. VICENTE (ALCOBAÇ	15,05	15,05	0,00	15,05	15,05	0,00
278321016	FREGUESIA DE S. FRANCISCO	30,14	30,14	0,00	30,14	30,14	0,00
278321036	J.F. DE CACILHAS	44,71	44,71	0,00	44,71	44,71	0,00
278321037	J.F. DE CHARNECA DA CAPAR	12,07	12,07	0,00	12,07	12,07	0,00
278321093	J.F. DE ALVORNINHA	15,05	15,05	0,00	15,05	15,05	0,00
278321094	J.F. DE A DOS FRANCOS	15,05	15,05	0,00	15,05	15,05	0,00
278321095	J.F. DE N.S.POPULO-CALD.RA	44,71	44,71	0,00	44,71	44,71	0,00
278321096	J.F. DE CARVALHAL BENFEITC	15,05	15,05	0,00	15,05	15,05	0,00
278321097	J.F. DE COTO	15,05	15,05	0,00	15,05	15,05	0,00
278321098	J.F. DE LANDAL	30,10	15,05	15,05 D	30,10	15,05	15,05 D
278321099	FREGUESIA DE SALIR DO POF	15,05	15,05	0,00	15,05	15,05	0,00
278321100	J.F. DE VILA DE SANTA CATAI	36,62	36,62	0,00	36,62	36,62	0,00
278321101	J.F. DE SERRA DO BOURO	15,05	15,05	0,00	15,05	15,05	0,00
278321102	J.F. DE CAMARA DE LOBOS	44,71	44,71	0,00	44,71	44,71	0,00
278321122	J.F. DE VILE	36,16	0,00	36,16 D	36,16	0,00	36,16 D
278321123	J.F. DE BEIJÓS	28,63	28,63	0,00	28,63	28,63	0,00
278321124	J.F. DE OLIVEIRA DO CONDE	28,63	28,63	0,00	28,63	28,63	0,00
278321125	J.F. DE PAPIZIOS	28,91	28,63	0,28 D	28,91	28,63	0,28 D
278321126	J.F. DE PARADA (CARREGAL S	25,61	25,61	0,00	25,61	25,61	0,00
278321127	J.F. DE CARREGUEIRA	28,63	28,63	0,00	28,63	28,63	0,00
278321128	J.F. DE CHAMUSCA	30,14	30,14	0,00	30,14	30,14	0,00

## Balancete Geral ( Período[Abertura - Fim] e Acumulado) - 2013

Valores em EUR

Data Contab.: 31-15-2013

Lançamento: &lt;TODOS&gt;

Conta	Descrição	- Fim			Acumulado		
		Mov. Débito	Mov. Crédito	Saldo	Mov. Débito	Mov. Crédito	Saldo
278321129	J.F. DE CHOUTO	25,61	25,61	0,00	25,61	25,61	0,00
278321130	J.F. DE PINHEIRO GRANDE	25,61	25,61	0,00	25,61	25,61	0,00
278321131	J.F. DE ULME	28,63	28,63	0,00	28,63	28,63	0,00
278321132	FREGUESIA DE VALE DE CAV/	28,63	28,63	0,00	28,63	28,63	0,00
278321133	J.F. DE ALHOES	76,52	0,00	76,52 D	76,52	0,00	76,52 D
278321137	J.F. DE FORNELOS	15,05	15,05	0,00	15,05	15,05	0,00
278321140	J.F. DE NESPEREIRA (CINFAES	15,05	15,05	0,00	15,05	15,05	0,00
278321141	J.F. DE OLIVEIRA DO DOURO	15,05	15,05	0,00	15,05	15,05	0,00
278321142	J.F. DE RAMIRES	80,31	0,00	80,31 D	80,31	0,00	80,31 D
278321143	J.F. DE SANTIAGO DE PIAES	76,52	0,00	76,52 D	76,52	0,00	76,52 D
278321144	J.F. DE SOUSELO	28,63	0,00	28,63 D	28,63	0,00	28,63 D
278321145	J.F. DE S. CRISTOVÃO NOGUE	15,05	15,05	0,00	15,05	15,05	0,00
278321148	J.F. DE TRAVANCA (CINFÃES)	5,01	5,01	0,00	5,01	5,01	0,00
278321149	J.F. DE CUBA	28,63	28,63	0,00	28,63	28,63	0,00
278321150	J.F. DE FARO ALENTEJO	25,61	25,61	0,00	25,61	25,61	0,00
278321151	J.F. DE VILA RUIVA	15,05	0,00	15,05 D	15,05	0,00	15,05 D
278321152	J.F. DE VILA ALVA	25,61	25,61	0,00	25,61	25,61	0,00
278321153	J.F. DE S. MIGUEL MACHEDE	25,61	25,61	0,00	25,61	25,61	0,00
278321154	J.F. DE BUARCOS	43,20	43,20	0,00	43,20	43,20	0,00
278321157	J.F. DE S. JULIÃO	44,71	44,71	0,00	44,71	44,71	0,00
278321158	J.F. DE TAVAREDE	44,71	44,71	0,00	44,71	44,71	0,00
278321159	J.F. DE MONTE	44,71	44,71	0,00	44,71	44,71	0,00
278321160	J.F. DE SANTA LUZIA	44,71	44,71	0,00	44,71	44,71	0,00
278321161	J.F. DE SANTA MARIA MAIOR	40,18	40,18	0,00	40,18	40,18	0,00
278321162	J.F. DE SANTO ANTONIO	60,30	60,30	0,00	60,30	60,30	0,00
278321163	J.F. DE S. GONÇALO	190,21	190,21	0,00	190,21	190,21	0,00
278321164	J.F. DE S. MARTINHO	65,31	65,31	0,00	65,31	65,31	0,00
278321165	J.F. DE S. ROQUE	140,58	140,58	0,00	140,58	140,58	0,00
278321197	J.F. DE S. PEDRO (GOUVEIA)	15,05	15,05	0,00	15,05	15,05	0,00
278321232	J.F. DE RIBEIRA DOS CARINHOS	15,34	15,05	0,29 D	15,34	15,05	0,29 D
278321239	J.F. DE S. VICENTE (GUARDA)	25,09	25,09	0,00	25,09	25,09	0,00
278321253	J.F. DE BARAO S. JOÃO	92,05	0,00	92,05 D	92,05	0,00	92,05 D
278321254	J.F. DE BENSFRIM	92,05	0,00	92,05 D	92,05	0,00	92,05 D
278321260	J.F. DE PENHA DE FRANCA	45,21	44,71	0,50 D	45,21	44,71	0,50 D
278321262	J.F. DE SANTO ESTEVAO	62,57	0,00	62,57 D	62,57	0,00	62,57 D
278321263	J.F. DE S. FRANCISCO XAVIER	44,71	44,71	0,00	44,71	44,71	0,00
278321264	J.F. DE SACAVÉM	83,38	83,38	0,00	83,38	83,38	0,00
278321293	J.F. DE PRAIA DE MIRA	28,63	28,63	0,00	28,63	28,63	0,00
278321295	J.F. DE MOITA	44,71	44,71	0,00	44,71	44,71	0,00
278321296	J.F. DE GATÕES	30,10	0,00	30,10 D	30,10	0,00	30,10 D
278321297	J.F. DE SEIXO DE GATOES	15,05	15,05	0,00	15,05	15,05	0,00
278321298	J.F. DE CANDEDO	76,73	15,05	61,68 D	76,73	15,05	61,68 D
278321299	J.F. DE CARVA	20,07	20,07	0,00	20,07	20,07	0,00
278321300	J.F. DE FIOZHOSO	30,14	30,06	0,08 D	30,14	30,06	0,08 D
278321301	J.F. DE JOU	15,05	15,05	0,00	15,05	15,05	0,00
278321302	J.F. DE MURCA	15,05	15,05	0,00	15,05	15,05	0,00
278321303	J.F. DE NOURA	76,73	15,05	61,68 D	76,73	15,05	61,68 D
278321305	J.F. DE VALONGO MILHAIS	15,05	15,05	0,00	15,05	15,05	0,00
278321306	J.F. DE VILARES	15,05	15,05	0,00	15,05	15,05	0,00
278321364	J.F. DE ALBERGARIA DOS DOIS	28,63	28,63	0,00	28,63	28,63	0,00
278321365	J.F. DE ALMAGREIRA	28,63	28,63	0,00	28,63	28,63	0,00
278321366	J.F. DE CARNIDE	28,63	28,63	0,00	28,63	28,63	0,00
278321367	J.F. DE CARRIÇO	28,63	28,63	0,00	28,63	28,63	0,00
278321368	J.F. DE GUIA	28,63	28,63	0,00	28,63	28,63	0,00
278321369	J.F. DE LOURICAL	22,59	22,59	0,00	22,59	22,59	0,00
278321370	J.F. DE MATA MOURISCA	28,63	28,63	0,00	28,63	28,63	0,00
278321371	J.F. DE MEIRINHAS	28,63	28,63	0,00	28,63	28,63	0,00
278321372	J.F. DE PELARIGA	28,63	28,63	0,00	28,63	28,63	0,00
278321373	J.F. DE POMBAL (POMBAL)	44,71	44,71	0,00	44,71	44,71	0,00
278321374	J.F. DE REDINHA	28,63	28,63	0,00	28,63	28,63	0,00
278321375	J.F. DE SANTIAGO LITÉM	27,12	27,12	0,00	27,12	27,12	0,00
278321376	J.F. DE S. SIMÃO DE LITEM	28,63	28,63	0,00	28,63	28,63	0,00
278321377	J.F. DE VERMOIL	33,16	33,16	0,00	33,16	33,16	0,00

## Balancete Geral ( Período[Abertura - Fim] e Acumulado) - 2013

Valores em EUR

Data Contab.: 31-15-2013

Lançamento: &lt;TODOS&gt;

Conta	Descrição	- Fim			Acumulado		
		Mov. Débito	Mov. Crédito	Saldo	Mov. Débito	Mov. Crédito	Saldo
278321378	J.F. DE VILA CHÃ	15,05	15,05	0,00	15,05	15,05	0,00
278321379	J.F. DE CAMPINHO	15,05	15,05	0,00	15,05	15,05	0,00
278321380	J.F. DE CAMPO	29,12	26,10	3,02 D	29,12	26,10	3,02 D
278321381	J.F. DE MONSARAZ	25,61	25,61	0,00	25,61	25,61	0,00
278321382	J.F. DE REGUENGOS DE MON	46,22	46,22	0,00	46,22	46,22	0,00
278321383	J.F. DE CORVAL	25,12	25,12	0,00	25,12	25,12	0,00
278321386	J.F. DE SERRA AGUA	185,93	0,00	185,93 D	185,93	0,00	185,93 D
278321387	J.F. DE SANTANA	32,14	32,14	0,00	32,14	32,14	0,00
278321405	J.F. DE ARRENTELA	156,16	156,16	0,00	156,16	156,16	0,00
278321406	J.F. DE CORROIOS	127,60	127,60	0,00	127,60	127,60	0,00
278321407	J.F. DE ALDEIA DE PAIO PIRE	44,71	44,71	0,00	44,71	44,71	0,00
278321410	J.F. DE COUTO ESTEVES	57,26	57,26	0,00	57,26	57,26	0,00
278321412	J.F. DE PESSEGUEIRO DO VOI	28,63	28,63	0,00	28,63	28,63	0,00
278321413	J.F. DE ROCAS DO VOUGA	28,63	28,63	0,00	28,63	28,63	0,00
278321414	J.F. DE SEVER DO VOUGA	137,18	0,00	137,18 D	137,18	0,00	137,18 D
278321416	J.F. DE TALHADAS	28,63	28,63	0,00	28,63	28,63	0,00
278321419	J.F. DE N/ SENHORA CONCEI	49,73	49,73	0,00	49,73	49,73	0,00
278321421	J.F. DE S. PEDRO (V. REAL)	33,16	33,16	0,00	33,16	33,16	0,00
278321422	J.F. DE FRATEL	25,61	25,61	0,00	25,61	25,61	0,00
278321423	J.F. DE PERAIS	25,61	25,61	0,00	25,61	25,61	0,00
278321428	J.F. DE CINFAES	52,34	15,05	37,29 D	52,34	15,05	37,29 D
278321432	J.F. DE MELRES	28,63	28,63	0,00	28,63	28,63	0,00
278321433	J.F. DE MEDAS	28,63	28,63	0,00	28,63	28,63	0,00
278321434	J.F. DE ILHA	16,55	16,55	0,00	16,55	16,55	0,00
278321435	J.F. DE PORTIMÃO	146,01	0,00	146,01 D	146,01	0,00	146,01 D
278321436	J.F. DE SÉ (PORTO)	33,16	33,16	0,00	33,16	33,16	0,00
278321437	J.F. DE S. VICENTE PAUL	15,05	15,05	0,00	15,05	15,05	0,00
278321438	J.F. DE VENDAS NOVAS	46,22	46,22	0,00	46,22	46,22	0,00
278321444	J.F. DE S. DINIS	28,63	28,63	0,00	28,63	28,63	0,00
278321453	J.F. DE CASTELO BRANCO	5,01	5,01	0,00	5,01	5,01	0,00
278321479	J.F. DE FOZ DO ARELHO	25,12	25,12	0,00	25,12	25,12	0,00
278321480	J.F. DE PARREIRA	25,61	25,61	0,00	25,61	25,61	0,00
278321481	J.F. DE VALES	25,61	25,61	0,00	25,61	25,61	0,00
278321484	J.F. IMACULADO CORAÇÃO M	49,24	49,24	0,00	49,24	49,24	0,00
278321488	J.F. DE SANTO QUINTINO	28,63	28,63	0,00	28,63	28,63	0,00
278321489	J.F. DE SOBRAL MONTE AGRU	28,63	28,63	0,00	28,63	28,63	0,00
278321490	J.F. DE MARATECA	28,63	28,63	0,00	28,63	28,63	0,00
278321491	J.F. DE SAPATARIA	28,63	28,63	0,00	28,63	28,63	0,00
278321493	J.F. DE PINHAL NOVO	44,71	0,00	44,71 D	44,71	0,00	44,71 D
278321494	J.F. DE POÇEIRÃO	28,63	28,63	0,00	28,63	28,63	0,00
278321498	J.F. DE FOZ DO DOURO	44,71	44,71	0,00	44,71	44,71	0,00
278321500	J.F. DE BUDENS	28,63	28,63	0,00	28,63	28,63	0,00
278321502	J.F. DE VILARINHO SAMARDÃ	25,61	25,61	0,00	25,61	25,61	0,00
278321505	FREGUESIA DA LOUSÃ	21,58	21,58	0,00	21,58	21,58	0,00
278321506	J.F. DE SÃO GREGÓRIO	15,05	15,05	0,00	15,05	15,05	0,00
278321507	J.F. DE BOBADELA	98,48	98,48	0,00	98,48	98,48	0,00
278321508	J.F. GÂNDARAS	15,05	15,05	0,00	15,05	15,05	0,00
278321509	J.F. DE CURRELOS	28,63	28,63	0,00	28,63	28,63	0,00
278321510	JUNTA DE FREGUESIA DE LEI	44,71	44,71	0,00	44,71	44,71	0,00
278321511	J.F. DE SÃO BARTOLOMEU	15,05	15,05	0,00	15,05	15,05	0,00
2784	Cooperação com África	15,29	15,29	0,00	15,29	15,29	0,00
27841	Apoio a Cabo Verde	15,29	15,29	0,00	15,29	15,29	0,00
2785	Apoio às Intempéries na Mac	0,00	49.777,36	49.777,36 C	0,00	49.777,36	49.777,36 C
2786	Apoio a Timor-Leste	0,00	115.000,00	115.000,00 C	0,00	115.000,00	115.000,00 C
28	DIFERIMENTOS	36.258,86	35.281,98	976,88 D	36.258,86	35.281,98	976,88 D
281	Gastos a reconhecer	36.258,86	35.281,98	976,88 D	36.258,86	35.281,98	976,88 D
2811	Tickets de refeição	35.402,40	35.281,98	120,42 D	35.402,40	35.281,98	120,42 D
2819	Outros gastos diferidos	856,46	0,00	856,46 D	856,46	0,00	856,46 D
29	PROVISÕES	0,00	54.850,69	54.850,69 C	0,00	54.850,69	54.850,69 C
298	Outras provisões	0,00	54.850,69	54.850,69 C	0,00	54.850,69	54.850,69 C
4	CLASSE 4 - IMOBILIZAÇÕES	1.477.414,25	1.284.599,97	192.814,28 D	1.477.414,25	1.284.599,97	192.814,28 D
43	ACTIVOS FIXOS TANGÍVEIS	1.447.713,67	1.255.472,57	192.241,10 D	1.447.713,67	1.255.472,57	192.241,10 D
432	Edifícios e outras construção	617.149,93	0,00	617.149,93 D	617.149,93	0,00	617.149,93 D

## Balancete Geral ( Período[Abertura - Fim] e Acumulado) - 2013

Valores em EUR

Data Contab.: 31-15-2013

Lançamento: &lt;TODOS&gt;

Conta	Descrição	- Fim			Acumulado		
		Mov. Débito	Mov. Crédito	Saldo	Mov. Débito	Mov. Crédito	Saldo
4321	Edifícios e outras construções	322.314,26	0,00	322.314,26 D	322.314,26	0,00	322.314,26 D
4322	Ampliações e Conservação d	294.835,67	0,00	294.835,67 D	294.835,67	0,00	294.835,67 D
434	Equipamento de transporte	185.513,93	116.361,02	69.152,91 D	185.513,93	116.361,02	69.152,91 D
4341	Viatura da Sede	51.874,98	0,00	51.874,98 D	51.874,98	0,00	51.874,98 D
4343	Viatura Pickup Timor	17.277,93	0,00	17.277,93 D	17.277,93	0,00	17.277,93 D
4345	Viatura da Sede - BMW X5	79.361,02	79.361,02	0,00	79.361,02	79.361,02	0,00
4346	Audi A4	37.000,00	37.000,00	0,00	37.000,00	37.000,00	0,00
435	Equipamento administrativo	285.393,19	0,00	285.393,19 D	285.393,19	0,00	285.393,19 D
4351	Equip. admin. - Sede	251.417,82	0,00	251.417,82 D	251.417,82	0,00	251.417,82 D
4352	Equip. admin. - Delegação de	31.705,45	0,00	31.705,45 D	31.705,45	0,00	31.705,45 D
4353	Equipamento Administrativo	2.269,92	0,00	2.269,92 D	2.269,92	0,00	2.269,92 D
437	Outros activos fixos tangíveis	280.295,55	0,00	280.295,55 D	280.295,55	0,00	280.295,55 D
4371	biblioteca	1.369,42	0,00	1.369,42 D	1.369,42	0,00	1.369,42 D
4372	rouparia e outros	3.152,31	0,00	3.152,31 D	3.152,31	0,00	3.152,31 D
4373	equipamento informático	200.282,92	0,00	200.282,92 D	200.282,92	0,00	200.282,92 D
4374	Equipamento de Projecção e	36.765,92	0,00	36.765,92 D	36.765,92	0,00	36.765,92 D
4375	Ferr. e Utens. - Mercado Nac	1.560,18	0,00	1.560,18 D	1.560,18	0,00	1.560,18 D
4376	Outros activos fixos tangíveis	35,38	0,00	35,38 D	35,38	0,00	35,38 D
4379	Outras Imobilizações	37.129,42	0,00	37.129,42 D	37.129,42	0,00	37.129,42 D
438	Depreciações acumuladas	79.361,07	1.139.111,55	1.059.750,48 C	79.361,07	1.139.111,55	1.059.750,48 C
4382	Edifícios e outras construções	0,00	471.621,81	471.621,81 C	0,00	471.621,81	471.621,81 C
43821	Edifícios e outras construções	0,00	176.786,14	176.786,14 C	0,00	176.786,14	176.786,14 C
43822	Ampliações e Conservação d	0,00	294.835,67	294.835,67 C	0,00	294.835,67	294.835,67 C
4384	Equipamento de transporte	79.361,02	148.513,93	69.152,91 C	79.361,02	148.513,93	69.152,91 C
43841	Viatura da Sede	0,00	51.874,98	51.874,98 C	0,00	51.874,98	51.874,98 C
43843	Viatura da Sede - BMW X5	79.361,02	79.361,02	0,00	79.361,02	79.361,02	0,00
43844	Viatura Pick Up Timor	0,00	17.277,93	17.277,93 C	0,00	17.277,93	17.277,93 C
4385	Equipamento administrativo	0,04	259.725,34	259.725,30 C	0,04	259.725,34	259.725,30 C
43851	Equip. admin. - Sede	0,01	226.759,80	226.759,79 C	0,01	226.759,80	226.759,79 C
43852	Equip. admin. - Delegação de	0,03	30.725,62	30.725,59 C	0,03	30.725,62	30.725,59 C
43853	Equipamento Administrativo	0,00	2.239,92	2.239,92 C	0,00	2.239,92	2.239,92 C
4387	Outros Activos Tangíveis	0,01	259.250,47	259.250,46 C	0,01	259.250,47	259.250,46 C
43871	Ferramentas e utensílios	0,00	1.552,57	1.552,57 C	0,00	1.552,57	1.552,57 C
43872	Taras e vasilhame	0,00	35,38	35,38 C	0,00	35,38	35,38 C
43879	Outras Imobilizações Corpó	0,01	257.662,52	257.662,51 C	0,01	257.662,52	257.662,51 C
438791	biblioteca	0,00	1.369,42	1.369,42 C	0,00	1.369,42	1.369,42 C
438792	rouparia e outros	0,00	2.372,31	2.372,31 C	0,00	2.372,31	2.372,31 C
438793	equipamento informático	0,00	196.966,63	196.966,63 C	0,00	196.966,63	196.966,63 C
438794	Equipamento de Projecção e	0,00	25.231,63	25.231,63 C	0,00	25.231,63	25.231,63 C
438795	Outras Imobilizações	0,01	31.722,53	31.722,52 C	0,01	31.722,53	31.722,52 C
44	ACTIVOS INTANGÍVEIS	29.700,58	29.127,40	573,18 D	29.700,58	29.127,40	573,18 D
444	Propriedade industrial	29.700,58	0,00	29.700,58 D	29.700,58	0,00	29.700,58 D
4441	Propriedade industrial - merc	29.700,58	0,00	29.700,58 D	29.700,58	0,00	29.700,58 D
448	Amortizações acumuladas	0,00	29.127,40	29.127,40 C	0,00	29.127,40	29.127,40 C
4483	Programas de Computador	0,00	3.732,00	3.732,00 C	0,00	3.732,00	3.732,00 C
4484	Propriedade industrial	0,00	25.395,40	25.395,40 C	0,00	25.395,40	25.395,40 C
5	CLASSE 5 - CAPITAL	357.268,82	2.173.325,28	1.816.056,46 C	357.268,82	2.173.325,28	1.816.056,46 C
56	RESULTADOS TRANSITADOS	357.268,82	2.159.075,28	1.801.806,46 C	357.268,82	2.159.075,28	1.801.806,46 C
561	Resultados transitados do an	0,00	1.692.537,23	1.692.537,23 C	0,00	1.692.537,23	1.692.537,23 C
562	Proveitos de exercícios anter	0,00	466.538,05	466.538,05 C	0,00	466.538,05	466.538,05 C
563	Custos de exercícios anterior	330.962,32	0,00	330.962,32 D	330.962,32	0,00	330.962,32 D
564	Outras regularizações	26.306,50	0,00	26.306,50 D	26.306,50	0,00	26.306,50 D
59	OUTRAS VARIAÇÕES NO CAP	0,00	14.250,00	14.250,00 C	0,00	14.250,00	14.250,00 C
594	Doações	0,00	14.250,00	14.250,00 C	0,00	14.250,00	14.250,00 C
6	CLASSE 6 - CUSTOS E PERDA	1.615.609,38	1.151,06	1.614.458,32 D	1.615.609,38	1.151,06	1.614.458,32 D
62	FORNECIMENTOS E SRV.EXTI	831.732,59	831.732,59	0,00	831.732,59	831.732,59	0,00
622	Serviços Especializados	568.382,18	568.382,18	0,00	568.382,18	568.382,18	0,00
6221	Trabalhos Especializados	67.632,04	67.632,04	0,00	67.632,04	67.632,04	0,00
62212	Estudos, Pareceres e Outros	17.349,67	17.349,67	0,00	17.349,67	17.349,67	0,00
62213	Serviços de Informática	5.638,13	5.638,13	0,00	5.638,13	5.638,13	0,00
62214	Consultoria e Trabalhos de Ir	38.740,24	38.740,24	0,00	38.740,24	38.740,24	0,00
62215	Clipping Diversos	5.904,00	5.904,00	0,00	5.904,00	5.904,00	0,00
6223	Vigilância e Segurança	315,62	315,62	0,00	315,62	315,62	0,00

## Balancete Geral ( Período[Abertura - Fim] e Acumulado) - 2013

Valores em EUR

Data Contab.: 31-15-2013

Lançamento: &lt;TODOS&gt;

Conta	Descrição	- Fim			Acumulado		
		Mov. Débito	Mov. Crédito	Saldo	Mov. Débito	Mov. Crédito	Saldo
6224	Honorários	494.541,80	494.541,80	0,00	494.541,80	494.541,80	0,00
62241	Traduções/Retroversões	1.899,89	1.899,89	0,00	1.899,89	1.899,89	0,00
62242	Estudos, Pareceres e Outros	108.628,95	108.628,95	0,00	108.628,95	108.628,95	0,00
62243	Outros Trabalhos	3.275,75	3.275,75	0,00	3.275,75	3.275,75	0,00
62245	Consultadoria	380.737,21	380.737,21	0,00	380.737,21	380.737,21	0,00
6226	Conservação e Reparação	5.892,72	5.892,72	0,00	5.892,72	5.892,72	0,00
623	Materiais	14.011,53	14.011,53	0,00	14.011,53	14.011,53	0,00
6232	Livros e Documentação Téc	858,36	858,36	0,00	858,36	858,36	0,00
6233	Material de Escritório	10.221,94	10.221,94	0,00	10.221,94	10.221,94	0,00
62331	Artigos diversos de Expedien	3.812,03	3.812,03	0,00	3.812,03	3.812,03	0,00
62334	Encargos com Fotocopiadora	4.377,97	4.377,97	0,00	4.377,97	4.377,97	0,00
62336	Material Informático	2.031,94	2.031,94	0,00	2.031,94	2.031,94	0,00
6234	Artigos para Oferta	2.931,23	2.931,23	0,00	2.931,23	2.931,23	0,00
624	Energia e Fluidos	26.456,87	26.456,87	0,00	26.456,87	26.456,87	0,00
6241	Electricidade	13.607,36	13.607,36	0,00	13.607,36	13.607,36	0,00
6242	Combustíveis	10.884,26	10.884,26	0,00	10.884,26	10.884,26	0,00
62421	Combustíveis	10.884,26	10.884,26	0,00	10.884,26	10.884,26	0,00
6243	Água	1.965,25	1.965,25	0,00	1.965,25	1.965,25	0,00
625	Transportes	110.705,62	110.705,62	0,00	110.705,62	110.705,62	0,00
6251	Deslocações e estadas	96.931,69	96.931,69	0,00	96.931,69	96.931,69	0,00
62511	Deslocações e Estadas de Pe:	26.427,11	26.427,11	0,00	26.427,11	26.427,11	0,00
625111	Táxis	382,85	382,85	0,00	382,85	382,85	0,00
625112	Transportes Colectivos	2.264,85	2.264,85	0,00	2.264,85	2.264,85	0,00
625113	Viatura Própria	10.688,32	10.688,32	0,00	10.688,32	10.688,32	0,00
625114	Alojamento e Alimentação	6,75	6,75	0,00	6,75	6,75	0,00
625115	Portagens e Recolha de Viatu	7.184,32	7.184,32	0,00	7.184,32	7.184,32	0,00
625116	Outros Custos de Deslocação	45,00	45,00	0,00	45,00	45,00	0,00
625117	Viatura de Serviço	5.855,02	5.855,02	0,00	5.855,02	5.855,02	0,00
62512	Deslocações e Estadas dos O	53.649,87	53.649,87	0,00	53.649,87	53.649,87	0,00
625121	Reuniões com entidades ofic	7.045,48	7.045,48	0,00	7.045,48	7.045,48	0,00
625122	Reuniões Conselho Directivo	29.009,10	29.009,10	0,00	29.009,10	29.009,10	0,00
625123	Ajudas de Custo	17.595,29	17.595,29	0,00	17.595,29	17.595,29	0,00
62513	Alimentação e outros encarg	16.854,71	16.854,71	0,00	16.854,71	16.854,71	0,00
6254	Relações Externas	13.773,93	13.773,93	0,00	13.773,93	13.773,93	0,00
62541	Transportes	6.705,98	6.705,98	0,00	6.705,98	6.705,98	0,00
62542	Alimentação, Alojamento e C	3.191,52	3.191,52	0,00	3.191,52	3.191,52	0,00
62543	Ajudas de Custo	1.767,11	1.767,11	0,00	1.767,11	1.767,11	0,00
62544	Seguros de Viagem	220,00	220,00	0,00	220,00	220,00	0,00
62545	Outros Encargos	1.889,32	1.889,32	0,00	1.889,32	1.889,32	0,00
626	Serviços Diversos	112.176,39	112.176,39	0,00	112.176,39	112.176,39	0,00
6261	Rendas e alugueres	908,22	908,22	0,00	908,22	908,22	0,00
6262	Comunicação	18.883,92	18.883,92	0,00	18.883,92	18.883,92	0,00
62621	Avenças e Franquias	3.425,29	3.425,29	0,00	3.425,29	3.425,29	0,00
62622	Comunicação-telefones e ou	13.096,67	13.096,67	0,00	13.096,67	13.096,67	0,00
62623	Telegramas, Express Mail e C	69,67	69,67	0,00	69,67	69,67	0,00
62624	Internet	2.292,29	2.292,29	0,00	2.292,29	2.292,29	0,00
6263	Seguros	4.679,30	4.679,30	0,00	4.679,30	4.679,30	0,00
62631	Multi-riscos	856,46	856,46	0,00	856,46	856,46	0,00
62632	Ramo Viaturas	1.866,56	1.866,56	0,00	1.866,56	1.866,56	0,00
62633	Acidentes Pessoais e Outros	1.956,28	1.956,28	0,00	1.956,28	1.956,28	0,00
6265	Contencioso e notariado	110,60	110,60	0,00	110,60	110,60	0,00
6267	Limpeza, higiene e conforto	2.618,71	2.618,71	0,00	2.618,71	2.618,71	0,00
6268	Outros Fornecimentos e Serv	84.975,64	84.975,64	0,00	84.975,64	84.975,64	0,00
62681	Outros Encargos da Sede	7.794,84	7.794,84	0,00	7.794,84	7.794,84	0,00
626811	Jornais, Revistas e Outros	924,04	924,04	0,00	924,04	924,04	0,00
626812	Publicações Oficiais	812,00	812,00	0,00	812,00	812,00	0,00
626813	Decorações/Ornamentações	3,98	3,98	0,00	3,98	3,98	0,00
626814	Comemorações e Convívios	1.937,39	1.937,39	0,00	1.937,39	1.937,39	0,00
626815	Aquisições para o Bar	3.550,03	3.550,03	0,00	3.550,03	3.550,03	0,00
626817	Preitos/Homenagens	340,00	340,00	0,00	340,00	340,00	0,00
626818	Serviços de TV Cabo	227,40	227,40	0,00	227,40	227,40	0,00
62683	Inscrições em congressos e C	380,00	380,00	0,00	380,00	380,00	0,00
62684	Congressos, Seminários e Ou	67.991,45	67.991,45	0,00	67.991,45	67.991,45	0,00

## Balancete Geral ( Período[Abertura - Fim] e Acumulado) - 2013

Valores em EUR

Data Contab.: 31-15-2013

Lançamento: &lt;TODOS&gt;

Conta	Descrição	- Fim			Acumulado		
		Mov. Débito	Mov. Crédito	Saldo	Mov. Débito	Mov. Crédito	Saldo
626841	XXI Congresso	65.523,38	65.523,38	0,00	65.523,38	65.523,38	0,00
6268411	XXI Congresso-Alojamento	6.462,00	6.462,00	0,00	6.462,00	6.462,00	0,00
6268412	XXI Congresso-Alimentação	35.131,20	35.131,20	0,00	35.131,20	35.131,20	0,00
6268413	XXI Congresso-Salas	4.204,45	4.204,45	0,00	4.204,45	4.204,45	0,00
6268414	XXI Congresso-Outros	19.725,73	19.725,73	0,00	19.725,73	19.725,73	0,00
626843	Outros Encontros	2.468,07	2.468,07	0,00	2.468,07	2.468,07	0,00
62688	Encargos da Delegação de Li	8.809,35	8.809,35	0,00	8.809,35	8.809,35	0,00
6268801	Material de Escritório - Lx	782,25	782,25	0,00	782,25	782,25	0,00
6268802	Comunicação - Lx	71,49	71,49	0,00	71,49	71,49	0,00
6268803	Transportes - Lx	396,70	396,70	0,00	396,70	396,70	0,00
6268804	Alimentação e Outros Encarg	55,29	55,29	0,00	55,29	55,29	0,00
6268806	Conservação e Reparação - L	199,51	199,51	0,00	199,51	199,51	0,00
6268807	Limpeza, higiene e conforto -	2.871,83	2.871,83	0,00	2.871,83	2.871,83	0,00
6268808	Jornais, Revistas e Outros - L	311,50	311,50	0,00	311,50	311,50	0,00
6268809	Aquisições para o bar - Lx	498,82	498,82	0,00	498,82	498,82	0,00
6268810	Outros Encargos - Lx	129,55	129,55	0,00	129,55	129,55	0,00
6268811	Electricidade - Lx	1.721,58	1.721,58	0,00	1.721,58	1.721,58	0,00
6268812	Água - Lx	149,57	149,57	0,00	149,57	149,57	0,00
6268813	Encargos com Fotocopiadora	780,96	780,96	0,00	780,96	780,96	0,00
6268814	Rendas e Alugueres - Lx	840,30	840,30	0,00	840,30	840,30	0,00
63	GASTOS COM O PESSOAL	738.825,60	738.825,60	0,00	738.825,60	738.825,60	0,00
632	Remunerações do pessoal	595.640,25	595.640,25	0,00	595.640,25	595.640,25	0,00
6321	Remunerações do pessoal - v	448.307,55	448.307,55	0,00	448.307,55	448.307,55	0,00
6322	Remunerações do Pessoal-Al	1.051,47	1.051,47	0,00	1.051,47	1.051,47	0,00
6323	Remunerações do pessoal - s	79.014,43	79.014,43	0,00	79.014,43	79.014,43	0,00
6324	Remunerações do pessoa - s.	35.891,39	35.891,39	0,00	35.891,39	35.891,39	0,00
63244	Remunerações do pessoa - s.	6.089,50	6.089,50	0,00	6.089,50	6.089,50	0,00
63245	Remunerações do pessoa - s.	29.801,89	29.801,89	0,00	29.801,89	29.801,89	0,00
6327	Abonos de Assessoria	10.290,00	10.290,00	0,00	10.290,00	10.290,00	0,00
6329	Rem. do pessoal - abono che	21.085,41	21.085,41	0,00	21.085,41	21.085,41	0,00
635	Encargos sobre remuneraçõe	122.776,69	122.776,69	0,00	122.776,69	122.776,69	0,00
6351	Segurança Social	122.776,69	122.776,69	0,00	122.776,69	122.776,69	0,00
636	Seguros de acidentes no trab	12.913,17	12.913,17	0,00	12.913,17	12.913,17	0,00
6361	Acidentes de Trabalho	2.055,63	2.055,63	0,00	2.055,63	2.055,63	0,00
6362	Seguro de Saúde	8.400,00	8.400,00	0,00	8.400,00	8.400,00	0,00
6364	Acidentes Pessoais/Trabalho	2.457,54	2.457,54	0,00	2.457,54	2.457,54	0,00
637	Gastos de acção social	323,24	323,24	0,00	323,24	323,24	0,00
6371	Serviços Clínicos	281,00	281,00	0,00	281,00	281,00	0,00
6372	Medicamentos	42,24	42,24	0,00	42,24	42,24	0,00
638	Outros gastos com o pessoal	7.172,25	7.172,25	0,00	7.172,25	7.172,25	0,00
6381	Formação de Pessoal	3.657,20	3.657,20	0,00	3.657,20	3.657,20	0,00
6382	Encargos com alojamento	2.181,78	2.181,78	0,00	2.181,78	2.181,78	0,00
6384	tickets infância	1.120,06	1.120,06	0,00	1.120,06	1.120,06	0,00
6385	custo com ticket de refeição	213,21	213,21	0,00	213,21	213,21	0,00
64	GASTOS DE DEPRECIACÃO E	15.872,42	15.872,42	0,00	15.872,42	15.872,42	0,00
642	Activos fixos tangíveis	15.872,42	15.872,42	0,00	15.872,42	15.872,42	0,00
6421	Activos fixos tangíveis-própri	15.872,42	15.872,42	0,00	15.872,42	15.872,42	0,00
64212	Deprec-edifícios outras const	6.446,28	6.446,28	0,00	6.446,28	6.446,28	0,00
642121	Deprec-edifícios outras const	6.446,28	6.446,28	0,00	6.446,28	6.446,28	0,00
64214	Deprec-equipamento de trar	4.319,49	4.319,49	0,00	4.319,49	4.319,49	0,00
642144	Viatura Pick Up Timor	4.319,49	4.319,49	0,00	4.319,49	4.319,49	0,00
64215	Deprec-equipamento admini	1.240,81	1.240,81	0,00	1.240,81	1.240,81	0,00
642151	Equipamento da Sede	863,33	863,33	0,00	863,33	863,33	0,00
642152	Equipamento da Delegação c	377,48	377,48	0,00	377,48	377,48	0,00
64217	Deprec-outras imob. corpóre	3.865,84	3.865,84	0,00	3.865,84	3.865,84	0,00
642173	Equipamento Informático	912,24	912,24	0,00	912,24	912,24	0,00
642174	Equipamento de Projecção e	259,05	259,05	0,00	259,05	259,05	0,00
642175	Outras Imobilizações	2.694,55	2.694,55	0,00	2.694,55	2.694,55	0,00
68	OUTROS GASTOS E PERDAS	28.318,40	28.318,40	0,00	28.318,40	28.318,40	0,00
681	Impostos	3.799,20	3.799,20	0,00	3.799,20	3.799,20	0,00
687	Gastos e Perdas em Investim	10.000,00	10.000,00	0,00	10.000,00	10.000,00	0,00
6871	Alienação de Activos Fixos Tã	10.000,00	10.000,00	0,00	10.000,00	10.000,00	0,00
688	Outros	14.519,20	14.519,20	0,00	14.519,20	14.519,20	0,00

## Balancete Geral ( Período[Abertura - Fim] e Acumulado) - 2013

Valores em EUR

Data Contab.: 31-15-2013

Lançamento: &lt;TODOS&gt;

Conta	Descrição	- Fim			Acumulado		
		Mov. Débito	Mov. Crédito	Saldo	Mov. Débito	Mov. Crédito	Saldo
6881	Correcções Relativas a períoc	5.850,37	5.850,37	0,00	5.850,37	5.850,37	0,00
68812	Exercício de 2010	0,98	0,98	0,00	0,98	0,98	0,00
68813	Exercícios anteriores 2009	963,93	963,93	0,00	963,93	963,93	0,00
68815	Exercício 2012	4.885,46	4.885,46	0,00	4.885,46	4.885,46	0,00
6882	Donativos	7.116,49	7.116,49	0,00	7.116,49	7.116,49	0,00
68821	Donativos ao Estado e Outra:	7.116,49	7.116,49	0,00	7.116,49	7.116,49	0,00
688211	Apoio a Cabo Verde	4.808,80	4.808,80	0,00	4.808,80	4.808,80	0,00
688215	Apoio a ANGOLA	2.307,69	2.307,69	0,00	2.307,69	2.307,69	0,00
6883	Quotizações	1.522,10	1.522,10	0,00	1.522,10	1.522,10	0,00
68832	OICI	1.522,10	1.522,10	0,00	1.522,10	1.522,10	0,00
6888	Outros não especificados	30,24	30,24	0,00	30,24	30,24	0,00
68881	Multas e Penalidades	30,24	30,24	0,00	30,24	30,24	0,00
688812	Multas Não Fiscais	30,00	30,00	0,00	30,00	30,00	0,00
688813	outos gastos nao especificad	0,24	0,24	0,00	0,24	0,24	0,00
69	GASTOS E PERDAS DE FINAN	860,37	860,37	0,00	860,37	860,37	0,00
698	Outros Gastos e Perdas de Fi	860,37	860,37	0,00	860,37	860,37	0,00
6982	Serviços Bancários	860,37	860,37	0,00	860,37	860,37	0,00
7	CLASSE 7 - PROVEITOS E GAN	360.627,20	2.116.875,06	1.756.247,86 C	360.627,20	2.116.875,06	1.756.247,86 C
72	PRESTAÇÕES DE SERVIÇOS	1.896.410,00	1.896.410,00	0,00	1.896.410,00	1.896.410,00	0,00
721	Associadas	1.896.410,00	1.896.410,00	0,00	1.896.410,00	1.896.410,00	0,00
7211	Quotizações Anuais	1.757.910,00	1.757.910,00	0,00	1.757.910,00	1.757.910,00	0,00
7212	Inscrições em Congressos	138.500,00	138.500,00	0,00	138.500,00	138.500,00	0,00
78	OUTROS RENDIMENTOS E G	205.198,55	205.198,55	0,00	205.198,55	205.198,55	0,00
781	Rendimentos Suplementares	111.565,04	111.565,04	0,00	111.565,04	111.565,04	0,00
7816	Outros Rendimentos suplem	111.565,04	111.565,04	0,00	111.565,04	111.565,04	0,00
78162	Patrocínios	111.565,04	111.565,04	0,00	111.565,04	111.565,04	0,00
781621	Patrocínios Congressos	111.565,04	111.565,04	0,00	111.565,04	111.565,04	0,00
786	Rendimentos e Ganhos nos r	516,98	516,98	0,00	516,98	516,98	0,00
7861	Diferenças de câmbio favorá	516,98	516,98	0,00	516,98	516,98	0,00
787	Rendim.e Ganhos em investi	90.776,02	90.776,02	0,00	90.776,02	90.776,02	0,00
7871	Alienações	90.776,02	90.776,02	0,00	90.776,02	90.776,02	0,00
788	Outros	2.340,51	2.340,51	0,00	2.340,51	2.340,51	0,00
7881	Correcções Relativas a períoc	2.336,44	2.336,44	0,00	2.336,44	2.336,44	0,00
78811	Exercício de anos anteriores	2.336,44	2.336,44	0,00	2.336,44	2.336,44	0,00
7888	Outros não especificados	4,07	4,07	0,00	4,07	4,07	0,00
79	JUROS, DIVIDENDOS E OUTR	15.266,51	15.266,51	0,00	15.266,51	15.266,51	0,00
791	Juros obtidos	15.266,51	15.266,51	0,00	15.266,51	15.266,51	0,00
7911	De depósitos	15.266,51	15.266,51	0,00	15.266,51	15.266,51	0,00
79111	De depósitos à ordem	3.002,45	3.002,45	0,00	3.002,45	3.002,45	0,00
79112	De depósitos a prazo	12.264,06	12.264,06	0,00	12.264,06	12.264,06	0,00
8	CLASSE 8 - RESULTADOS	300.514,87	300.514,87	0,00	300.514,87	300.514,87	0,00
81	Resultado Líquido do Períodc	2.056.762,73	2.198.552,27	141.789,54 C	2.056.762,73	2.198.552,27	141.789,54 C
811	Resultado antes de Impostos	1.756.247,86	1.756.247,86	0,00	1.756.247,86	1.756.247,86	0,00
818	Resultado Líquido	300.514,87	442.304,41	141.789,54 C	300.514,87	442.304,41	141.789,54 C
	<b>Soma Líquida</b>	<b>21.405.302,69</b>	<b>21.405.302,69</b>	<b>0,00</b>	<b>21.405.302,69</b>	<b>21.405.302,69</b>	<b>0,00</b>





ASSOCIAÇÃO NACIONAL  
**MUNICÍPIOS**  
**PORTUGUESES**

CERTIFICADOS BANCÁRIOS



ASSOCIAÇÃO NACIONAL  
MUNICÍPIOS  
PORTUGUESES

## RESUMO DOS MAPAS

### DE RECONCILIAÇÃO BANCÁRIA/DEPOSITOS À ORDEM

CONTA Nº		
	9 1542130/001/001	123.970,53
	9 1542130/001/004	37.625,99
	255141652431	34.628,56
	9 1542130/001/011	10.633,30
	9 1542130/001/013	22.625,60
	2021055365930	20.345,37
	2021057735330	6.507,28
	TOTAL DOS SALDOS DO RAZÃO	256.336,63
	CHEQUES EM TRANSITO	1.704,09
	<b>TOTAL DOS SALDOS BANCÁRIOS</b>	<b><u>258.040,72</u></b>

Coimbra, 31 De Dezembro de 2013



ASSOCIAÇÃO NACIONAL  
MUNICÍPIOS  
PORTUGUESES

## RESUMO DOS MAPAS

### DE RECONCILIAÇÃO BANCÁRIA/DEPOSITOS A PRAZO

CONTA Nº		
	BPI Nº 154213016109701	200.000,00
	BPI Nº 154213016109801	1.050.000,00
	CGD Nº 0255141652620 - 106	60.000,00
	CGD Nº 0255141652620 - 105	68.084,95
TOTAL DOS SALDOS DO RAZÃO		1.378.084,95
<b>TOTAL DOS SALDOS BANCÁRIOS</b>		<b><u>1.378.084,95</u></b>

Coimbra, 31 De Dezembro de 2013

## CERTIDÃO

O BANCO BPI, S.A., certifica para os devidos efeitos que nas contas abaixo mencionadas e em nome de **A.N.M.P.-ASSOCIAÇÃO NACIONAL MUNICIPIOS PORTUGUESES ( NIF 501627413 )**, apresentavam à data de **31-12-2013**, os seguintes saldos:

### DEPOSITOS A ORDEM-PORTUGAL

<u>Nº Operação</u>	<u>Produto</u>	<u>Vencimento</u>	<u>Taxa</u>	<u>Saldo</u>	<u>Incumprimento</u>
1542130001001	DEP. ORDEM SECTOR PUBLICO		0,18046%	125.674,62 EUR	0,00 EUR
1542130001004	DEP. ORDEM SECTOR PUBLICO		0,03348%	37.625,99 EUR	0,00 EUR
1542130001011	DEP. ORDEM SECTOR PUBLICO		0,20000%	10.633,30 EUR	0,00 EUR
1542130001013	DEP. ORDEM SECTOR PUBLICO		0,03881%	20.345,37 EUR	0,00 EUR


### DEPOSITOS A PRAZO-PORTUGAL

<u>Nº Operação</u>	<u>Produto</u>	<u>Vencimento</u>	<u>Taxa</u>	<u>Saldo</u>	<u>Incumprimento</u>
154213016109701	DEP. PRAZO SECTOR PUBLICO	2014-01-21	2,00000%	200.000,00 EUR	0,00 EUR
154213016109801	DEP. PRAZO SECTOR PUBLICO	2014-02-20	2,10000%	1.050.000,00 EUR	0,00 EUR

**BANCO BPI, S.A.**



Fernanda Maria Alves  
Directora Adjunta  
Direcção de Operações de Crédito



Rui Torres Agra  
Coordenador de Área  
Direcção de Operações de Crédito

BANCO BPI, S.A.

Sede: Rua Tenente Valadim, 284 - 4100-476 PORTO Telefone 22 207 50 00 Fax 22 207 58 88  
BPI Directo 707 020 500 www.bancobpi.pt E-mail: bancobpi@mail.bancobpi.pt SWIFT BBPIPTPL

Sociedade Aberta, Capital Social € 1.190.000.000, matriculada na CRCP sob o número único de matrícula e identificação fiscal 501 214 534

----- CERTIDÃO DE SALDO E JUROS -----

Certifica-se que o saldo da conta de depósito à ordem n.º 2021055365930 em nome de ASSOCIACAO N MUNICIPIOS PORTUGUESES era em 31 de Dezembro de 2013 de 22.625,60 EUR.  
Foram pagos juros em 2013, na importância de 0,00 EUR,  
aos quais foi deduzido IRC no valor de 0,00 EUR.

2014-02-11

Declaração Processada por Computador

---- CERTIDÃO DE SALDO E JUROS ----

Certifica-se que o saldo da conta de depósito à ordem n.º 0255141652431 em nome de ASSOCIACAO N MUNICIPIOS PORTUGUESES era em 31 de Dezembro de 2013 de 34.628,56 EUR.  
Foram pagos juros em 2013, na importância de 0,00 EUR,  
aos quais foi deduzido IRC no valor de 0,00 EUR.

2014-02-11

Declaração Processada por Computador

PT - PORTUGAL

9015

CAIXA GERAL DE DEPOSITOS

2014-03-11

DBI - DIRECCAO DE BANCA INSTITUCIONAL

16:51:00

V

Consulta Movimentos de Conta

MVPHIO

Pág. 1

País : PT - PORTUGAL

Banco : 0035 - CAIXA GERAL DEPOSITOS,SA

N° Conta : 0255141652620

Moeda : EUR - EURO

N° Depósito : 106

Datas

Outros Critérios

Início : 2013-01-01 Fim : 2014-03-11

Imp. Mínima : 0,00

Imp. Máxima : 0,00

Modo Consulta : Ascendente

Nome Cliente : N

Tipo Mov. : A - DÉBITOS E CRÉDITOS

1° Titular :

Data	Data Valor	Descrição	N° Doc. / Cheque	Importância
			Valor Original Moeda Original	Saldo Após
2013-06-28	2013-04-18	TRANSFERENCIA	2046038	60.000,00 C
			60.000,00 EUR	60.000,00
2014-02-10	2014-02-10	LIQ PRZ106	0	60.000,00 D
			60.000,00 EUR	0,00

PT - PORTUGAL

9015

CAIXA GERAL DE DEPOSITOS

2014-03-11

DRI - DIRECCAO DE BANCA INSTITUCIONAL

16:47:04

V

Consulta Movimentos de Conta

MVPH10

Pág. 1

Pais : PT - PORTUGAL

Banco : 0035 - CAIXA GERAL DEPOSITOS,SA

Nº Conta : 0255141652620

Moeda : EUR - EURO

Nº Depósito : 105

Datas

Outros Critérios

Início : 2013-01-01 Fim : 2014-03-11

Imp. Mínima : 0,00

Imp. Máxima : 0,00

Modo Consulta : Ascendente

Nome Cliente : N

Tipo Mov. : A - DÉBITOS E CRÉDITOS

1º Titular :

Data	Data Valor	Descrição	Nº Doc. / Cheque		Importância
			Valor Original	Moeda Original	Saldo Após
2013-06-28	2013-04-18	TRANSFERENCIA	2043704		68.084,95 C
			68.084,95	EUR	68.084,95
2014-02-10	2014-02-10	LIQ PRZ105	0		68.084,95 D
			68.084,95	EUR	0,00





ASSOCIAÇÃO NACIONAL  
**MUNICÍPIOS**  
**PORTUGUESES**

AV. MARAOCO E SOUSA, 52  
3004-511 COIMBRA  
TEL: 239 404 434  
FAX: 239 701 760 / 862  
E-MAIL: ANMP@ANMP.PT  
PESSOA COLECTIVA DE  
UTILIDADE PÚBLICA  
D. R. IIª SÉRIE Nº 276 DE 30.11.85  
NIF: 501 627 413

**PARECER**  
**DO**  
**CONSELHO FISCAL**  
**SOBRE**  
**RELATÓRIO E CONTAS DE 2013**

O Conselho Fiscal da ANMP, reunido em 18 de Março de 2014, em Coimbra, no uso da competência que lhe é atribuída nos termos do artigo 19º dos Estatutos, apreciou o Relatório e Contas de 2013.

De destacar, que os documentos de prestação de contas estão correctamente elaborados, sendo relevantes, reconhece-se, os fins em que foram aplicados os meios disponíveis.

Nestes termos, o Conselho Fiscal emite parecer favorável ao Relatório e Contas de 2013.

Coimbra, 18 de Março de 2014

O Presidente do Conselho Fiscal

José Pó de Mina

