



ASSOCIAÇÃO NACIONAL
MUNICÍPIOS
PORTUGUESES

AV. MARRAOCO E SOUSA, 52
3004-511 COIMBRA
TEL: 239 404 434
FAX: 239 701 760 / 862
E-MAIL: ANMP@ANMP.PT
PESSOA COLECTIVA DE
UTILIDADE PÚBLICA
D. R. 1ª SÉRIE Nº 276 DE 30.11.85
NIF: 501 627 413

RELATÓRIO

E CONTAS

2 0 1 5

ÍNDICE

<u>Caracterização da ANMP e sua actividade</u>	<u>3</u>
<u>Análise económico-financeira</u>	<u>5</u>
<u>Anexo ao Balanço e às Demonstrações Financeiras</u>	<u>14</u>
<u>Balanço</u>	<u>22</u>
<u>Demonstração de Resultados</u>	<u>23</u>
<u>Demonstração de Fluxos de Caixa</u>	<u>24</u>
<u>Relatório e Parecer Conselho Fiscal</u>	<u>25</u>



RELATÓRIO DE GESTÃO E CONTAS DA ANMP RESPEITANTES AO EXERCÍCIO FINDO EM 31 DE DEZEMBRO DE 2015.

1. CARACTERIZAÇÃO DA ANMP E DA SUA ACTIVIDADE

A Associação Nacional de Municípios Portugueses (ANMP) é uma entidade de direito privado e de utilidade pública, tendo sido constituída através de escritura pública em 22 de Fevereiro de 1985.

A ANMP rege-se pelos seus Estatutos e subsidiariamente pelas competentes disposições do Código Civil. Pela sua natureza jurídica esta associação encontrava, até ao final do ano de 2009, o seu enquadramento contabilístico no Plano Oficial de Contabilidade – **POC**, atualmente revogado pelo Sistema de Normalização Contabilístico, com efeitos no exercício em análise.

A ANMP tem como fim geral a promoção, defesa, dignificação e representação do Poder Local e, em especial:

- A representação e defesa dos Municípios e das Freguesias perante os órgãos de soberania;
- A realização de estudos e projetos sobre assuntos relevantes do Poder Local;
- A criação e manutenção de serviços de consultadoria e assessoria técnico-jurídica destinada aos seus membros;
- O desenvolvimento de ações de informação dos Eleitos Locais e de formação e aperfeiçoamento profissional do pessoal da administração local;
- A troca de experiências e informações de natureza técnico-administrativa entre os seus membros;
- A representação dos seus membros perante as organizações nacionais ou internacionais.



Os membros da ANMP

São membros da ANMP os Municípios Portugueses e Associações de Municípios que declarem aderir à Associação mediante deliberação do órgão executivo e aprovação pelo órgão deliberativo.

Nas realizações da ANMP poderão participar, sem direito a voto, representantes de autarquias ou coletividades territoriais afins de países de língua oficial portuguesa.

Os Órgãos da ANMP

Os órgãos da Associação Nacional de Municípios Portugueses são:

- Congresso Nacional, órgão máximo composto por 3 delegados de cada Município;
- Conselho Geral, órgão deliberativo entre Congressos;
- Conselho Diretivo, órgão executivo;
- Conselho Fiscal, que tem por incumbência o controlo e fiscalização no domínio financeiro e patrimonial;
- Conselho Consultivo

Organização Interna

A atividade diária da ANMP é desenvolvida a partir da Secretaria-Geral (sediada em Coimbra) onde funcionam os seguintes serviços:

- Secretário-Geral, que coordena os serviços;
- Gabinete do Secretário-Geral;
- Gabinete de Planeamento, Ordenamento e Urbanismo;
- Gabinete de Ambiente, Projectos Especiais e Apoio às Secções;
- Gabinete de Relações Internacionais, Comunicação Social, Relações Públicas e Actividades Socioculturais;
- Gabinete Jurídico;
- Gabinete de Finanças Locais, Fundos Comunitários e Gestão Financeira;
- Gabinete de Informática e Tecnologias de Informação.

A ANMP mantém em funcionamento uma delegação em Lisboa, para apoio aos seus associados.



2. ANÁLISE ECONÓMICO-FINANCEIRA

RENDIMENTOS

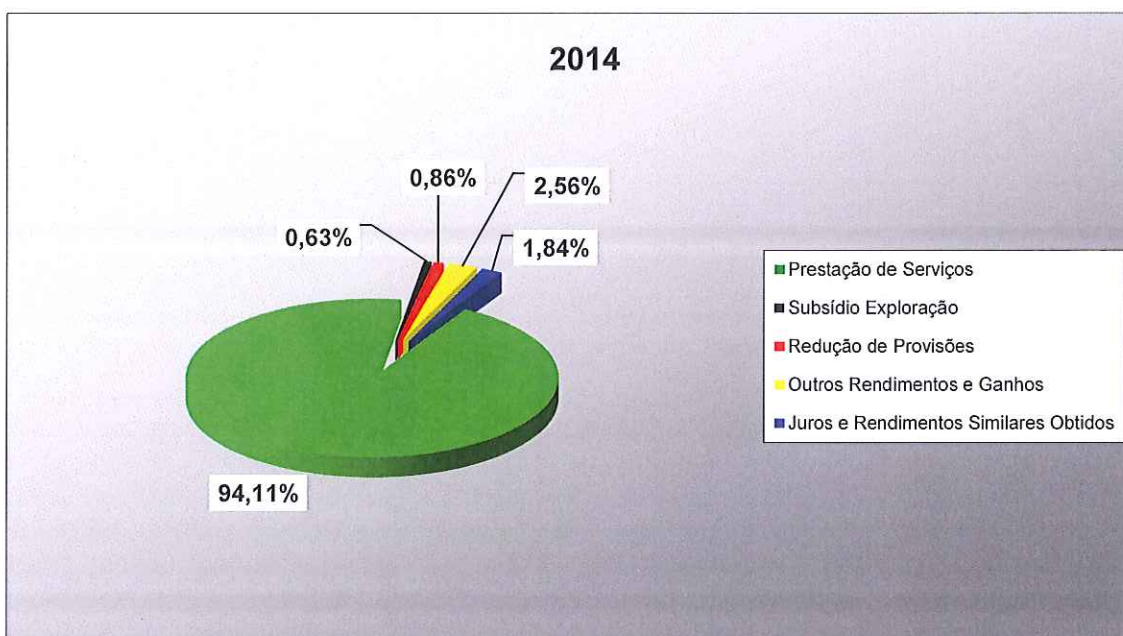
Euros

Rubricas	2015 (b)	2014 (a)
Prestações de Serviços	1.618.774,01	1.493.710
Subsídios à Exploração	-----	10.075,00
Outros rendimentos e ganhos	142.347,17	40.585,02
Reversões de provisões	9.049,12	13.573,67
Juros, dividendos e outros rendimentos similares	5.533,46	29.266,83
Total	1.775.703,76	1.587.210,52

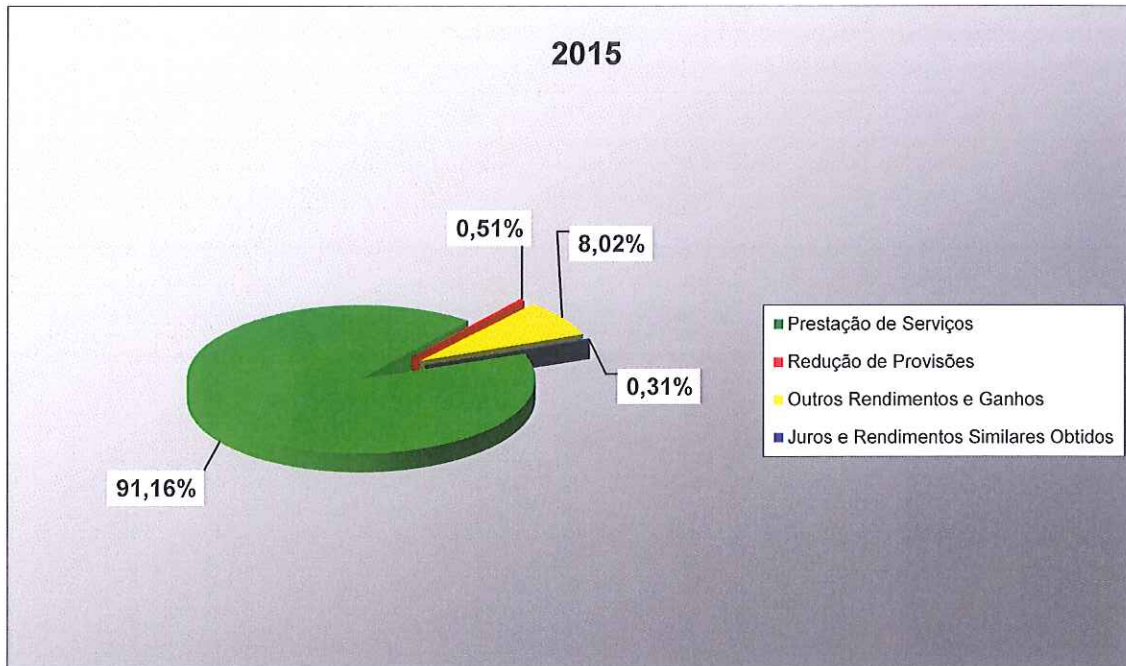
Os rendimentos da ANMP incluem:

- Rendimentos de quotizações de associadas, inscrições em congressos, seminários e outras organizações da ANMP;
- Rendimentos provenientes de outros proveitos suplementares tais como apoios recebidos para a realização de eventos e outras iniciativas da ANMP;
- Rendimentos provenientes de juros de depósitos à ordem e a prazo;
- Rendimentos relacionados com exercícios findos.

COMPOSIÇÃO DOS RÉDITOS

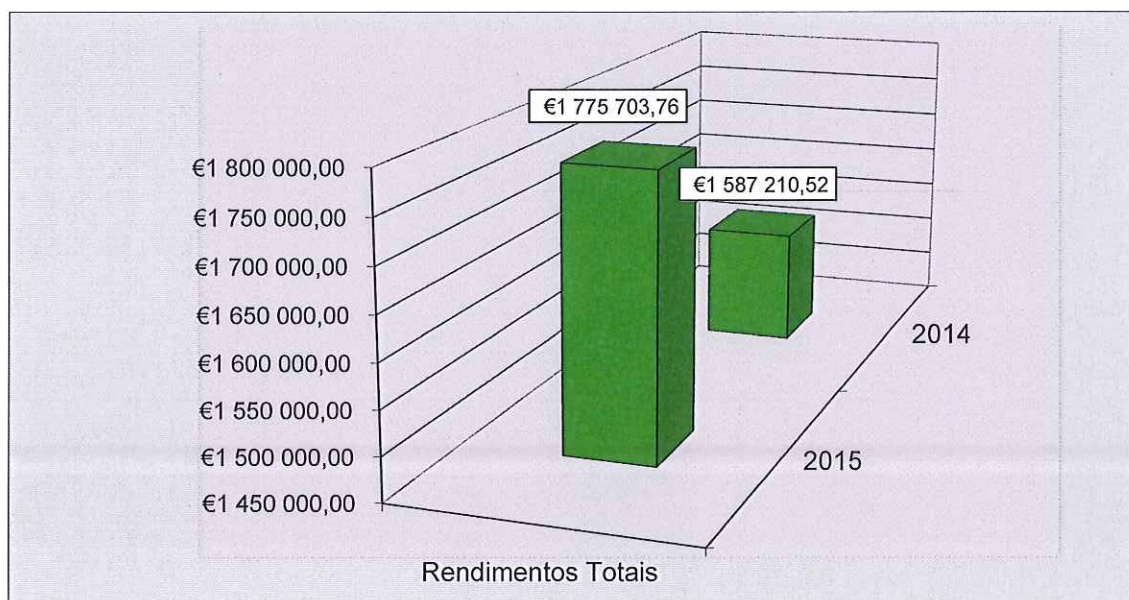


Handwritten signature in blue ink.



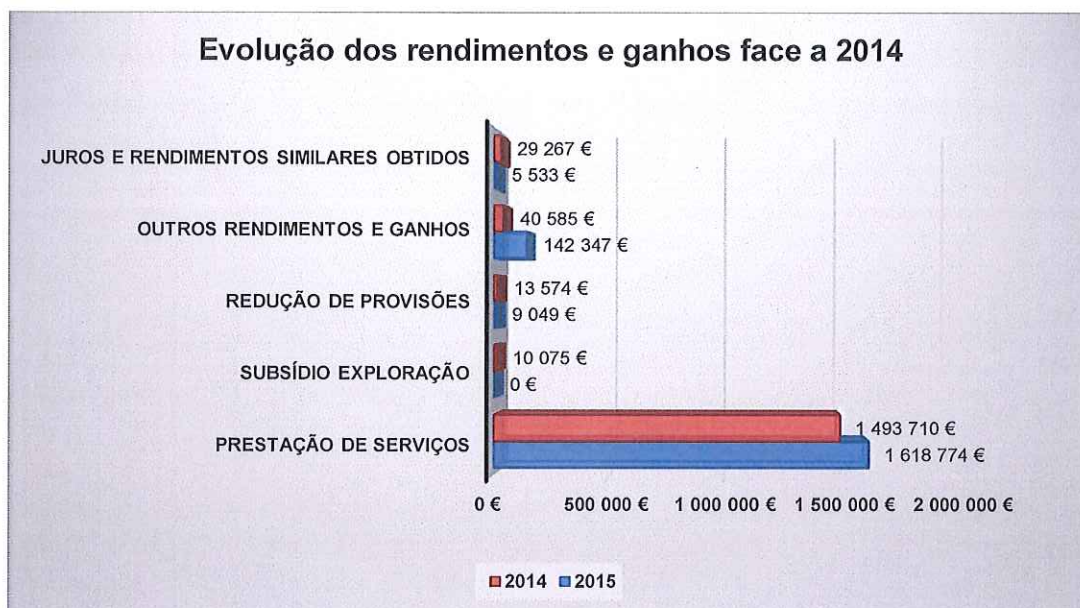
As quotizações dos associados representam quase a totalidade dos recursos que a ANMP dispõe para financiar a sua atividade. Os outros rendimentos e ganhos obtidos em 2015, referem-se essencialmente a apoios auferidos no âmbito do XXII Congresso da ANMP.

Evolução dos rendimentos e ganhos face a 2014



Os rendimentos e ganhos totais da ANMP sofreram um acréscimo de cerca de **12%** relativamente ao ano de 2014, justificado pelos apoios financeiros obtidos no âmbito do XXII Congresso da ANMP e pelas respetivas inscrições. De assinalar o decréscimo em cerca de **81%** dos ganhos financeiros obtidos e decorrentes de depósitos bancários, fruto da descida das taxas de juros durante 2015.

Esta dinâmica pode ser observada através da figura que abaixo se apresenta:

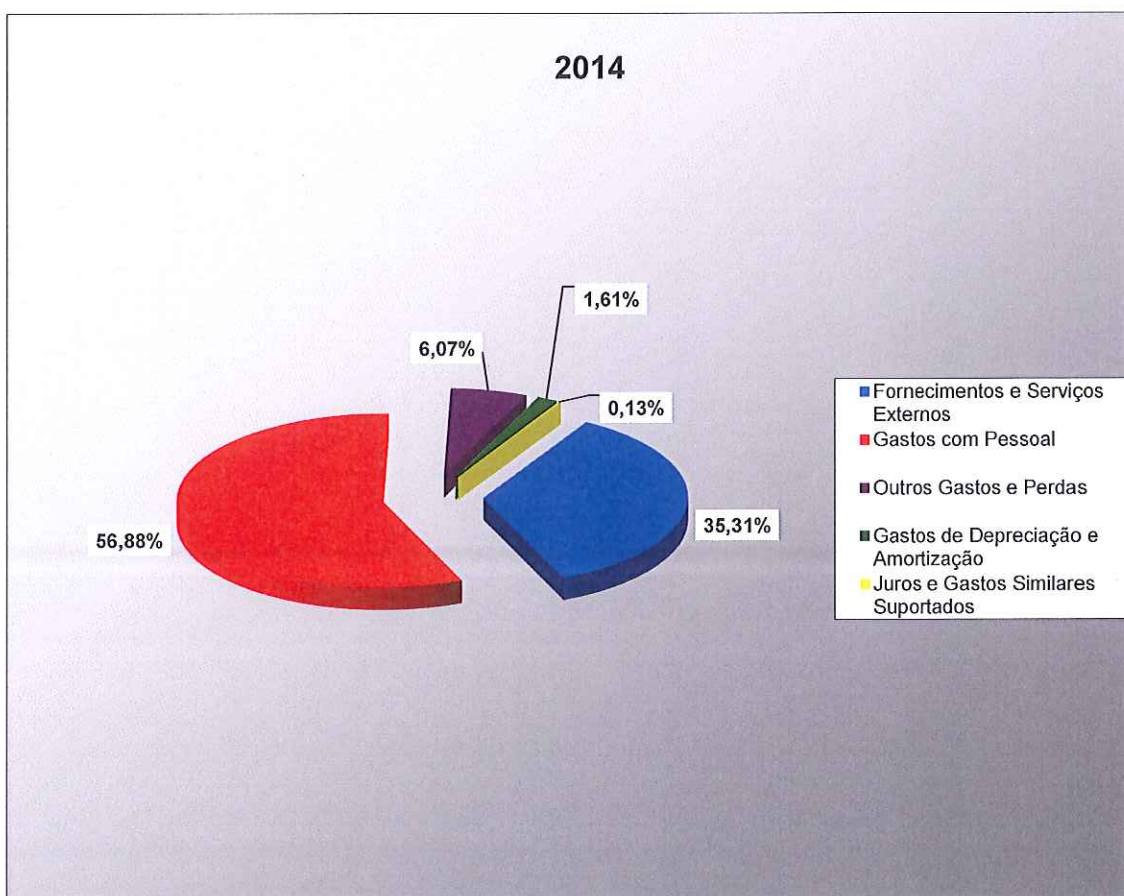
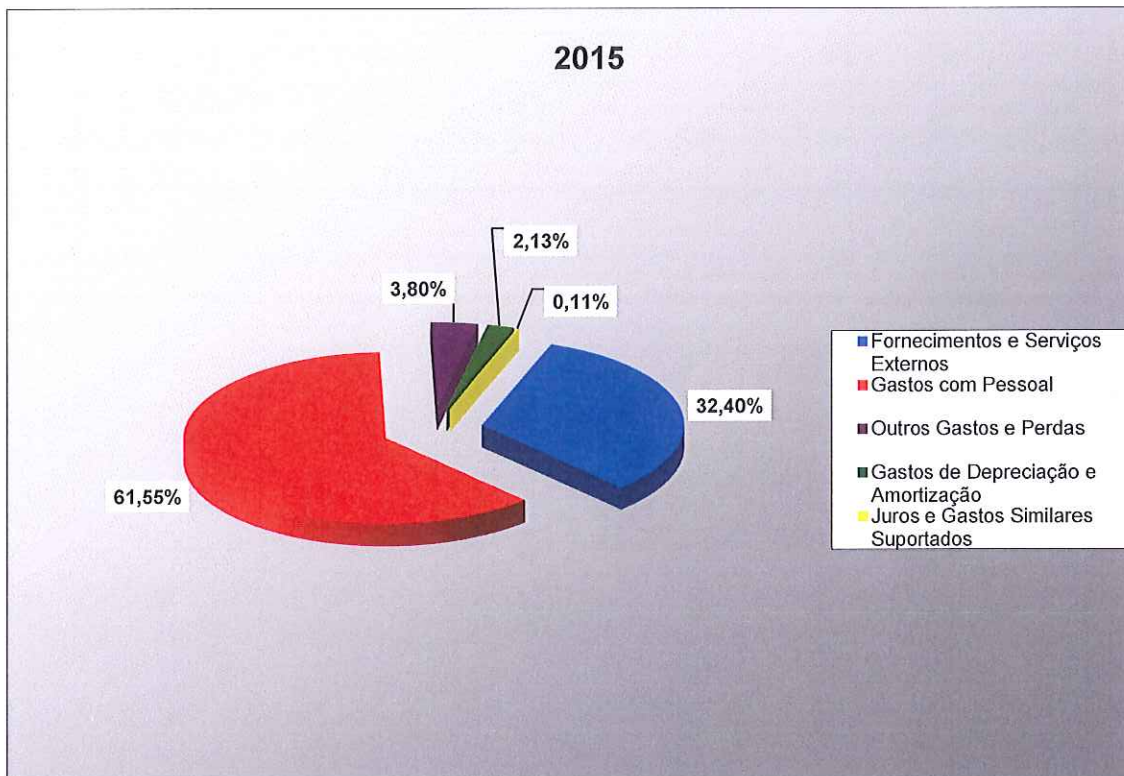


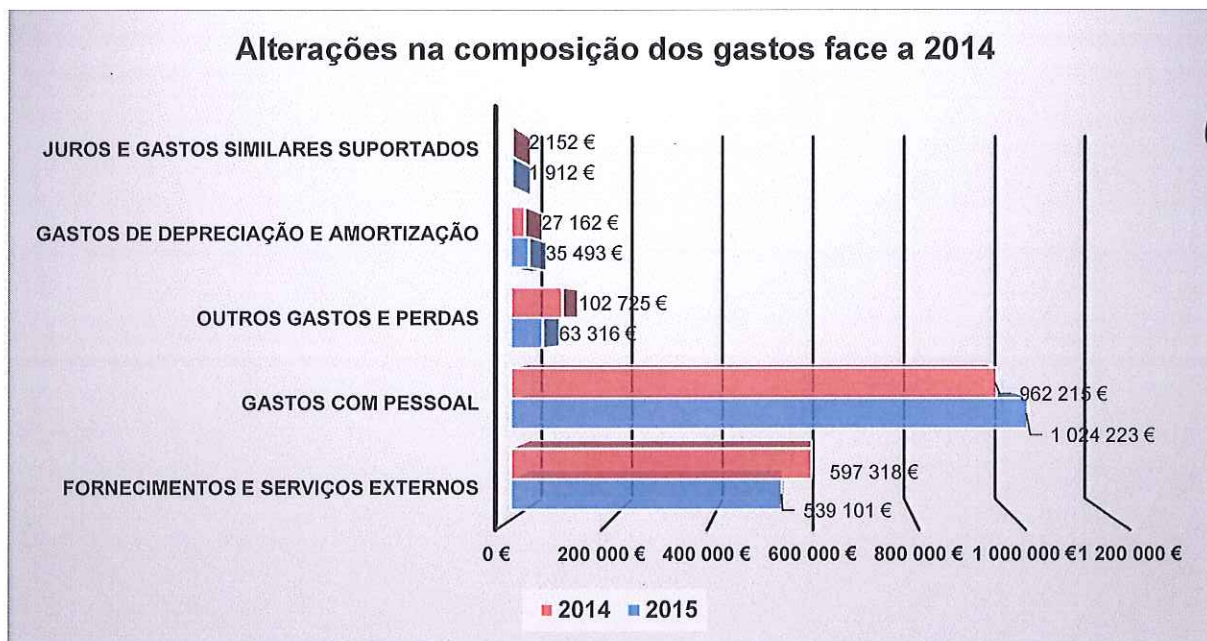
GASTOS

Em 2015 os Gastos Totais da ANMP cifraram-se em 1 664 044,86 euros.

Rubricas	2015 (b)	2014 (a)	Varição (b/a)
Fornecimentos e Serviços Externos	539.101,23 €	597.317,57 €	-9,75%
Gastos com o Pessoal	1.024.222,84 €	962.214,57 €	6,44%
Outros Gastos e Perdas	63.315,66 €	102.724,89 €	-38,36%
Gastos de Depreciação e Amortização	35.492,95 €	27.162,35 €	30,67%
Juros e Gastos Similares Suportados	1.912,18 €	2.151,87 €	-11,14%
Total	1.664.044,86 €	1.691.571,25 €	-1,63%

COMPOSIÇÃO DOS GASTOS





Recursos humanos

Para este montante contribuíram com grande expressão os Gastos com Pessoal que no final do ano de 2015 somavam 1.024.222,84 euros.

No âmbito dos serviços de higiene, segurança e saúde no trabalho, foram realizados exames e consultas médicas aos funcionários da ANMP.

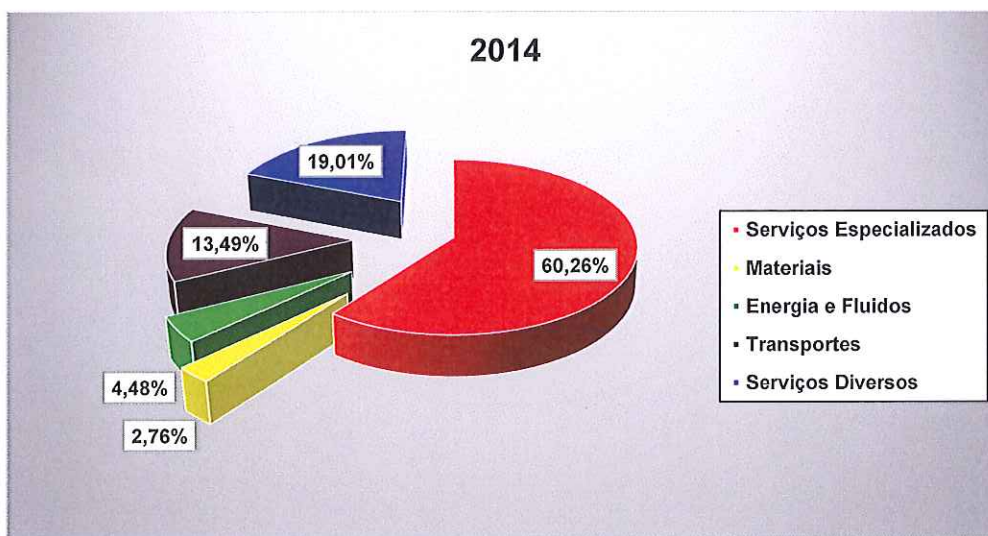
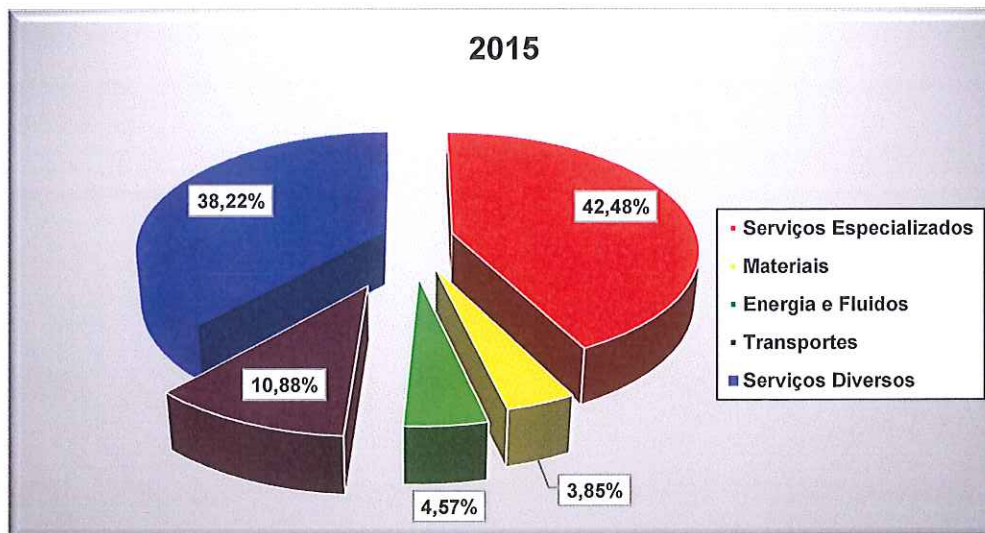
Número de pessoas ao serviço em 2015

CATEGORIA PROFISSIONAL	NÚMERO
Dirigentes Superiores de 1.º Grau	1
Dirigentes Superiores de 2.º Grau	1
Técnicos Superiores	14
Assistentes Técnicos	7
Assistentes Operacionais	2
TOTAL	25

Registou-se no exercício de 2015 a rescisão por mútuo acordo com a trabalhadora Maria Estrela Cruz Oliveira, justificando não só o decréscimo no número de trabalhadores comparativamente com o exercício de 2014, assim como o aumento dos gastos com pessoal por via da indemnização paga.

Fornecimentos e Serviços Externos

Composição da Rubrica Fornecimento e Serviços Externos



Os Fornecimentos e Serviços Externos, atingiram, em 2015, o valor de 539.101,23 Euros. Apesar da realização do XXII Congresso da ANMP e com todos os custos associados a este evento, verificou-se ainda assim um decréscimo de cerca de 10% comparativamente com o exercício de 2014.

Os restantes custos de FSE referem-se:

- Gastos efetuados com reuniões com entidades oficiais nacionais e internacionais e que, de acordo com a nova classificação SNC, estão incluídos na rubrica Transportes;



- Honorários pagos a terceiros;
- Conservação e reparação;
- À aquisição de materiais, energia e fluidos (combustíveis) necessários para cobrir necessidades de funcionamento;
- Outros Serviços contratados na prossecução das atividades desta Associação.

Assim compostos, os Fornecimentos e Serviços Externos representam 32% do total dos compromissos assumidos pela ANMP em 2015.

Aprovisionamento

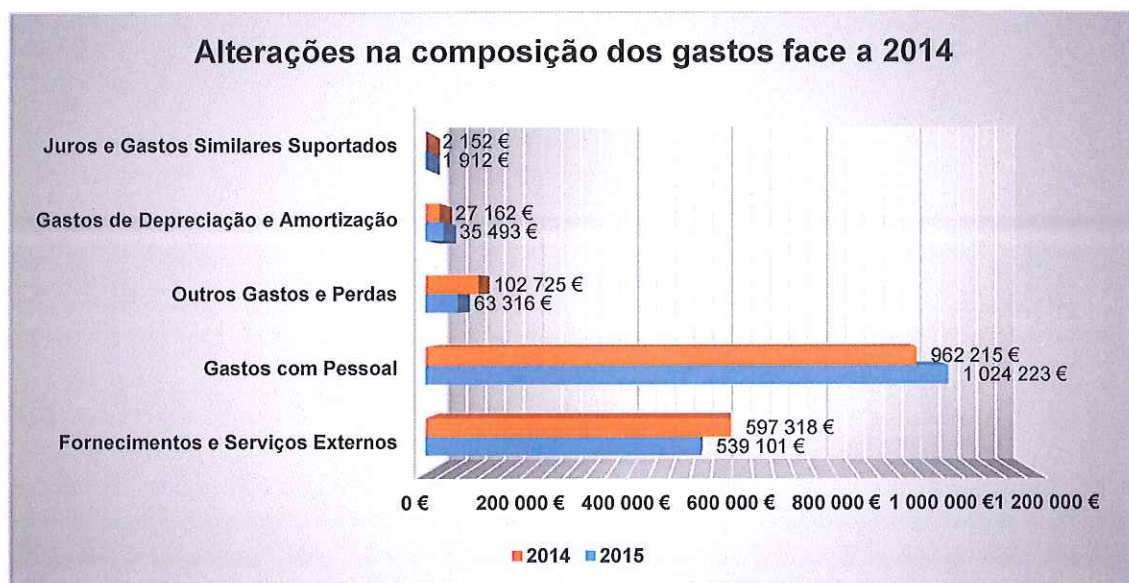
As compras efetuadas pela ANMP seguem as regras estabelecidas pelo Código da Contratação Pública e obedecem aos normativos consagrados pela Lei dos Compromissos e Pagamentos em Atraso (LCPA), classificando-se, neste âmbito, como uma entidade sem pagamentos em atraso.

Juros e Gastos Similares suportados

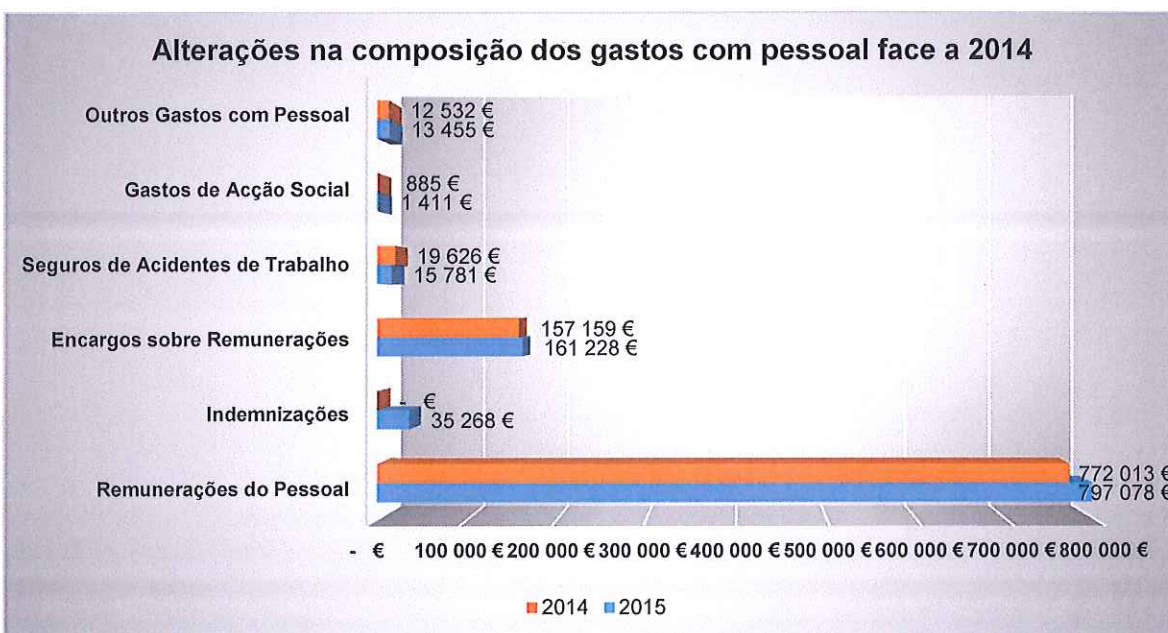
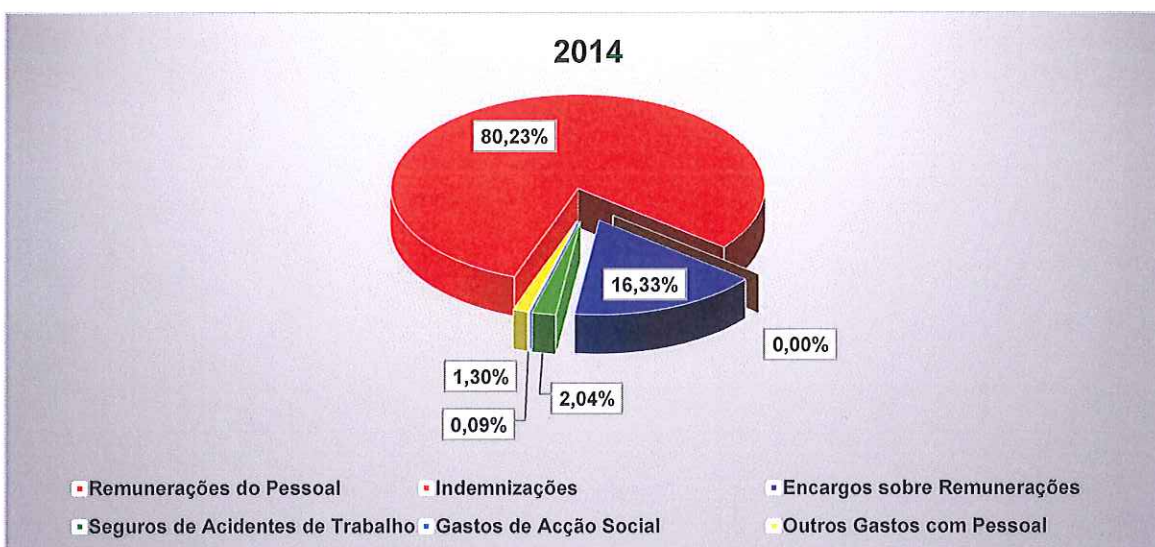
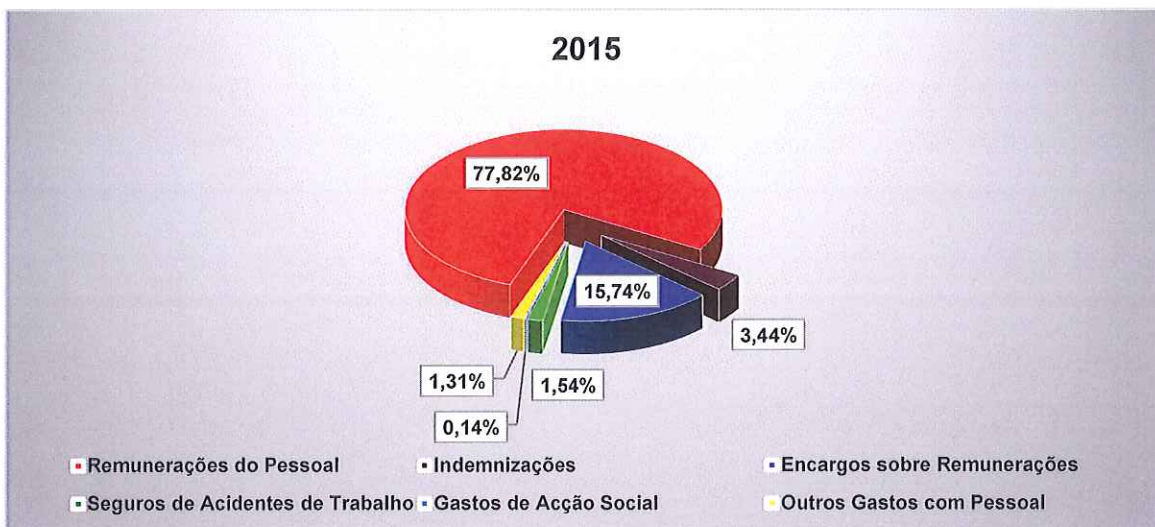
A ANMP não recorreu a qualquer empréstimo bancário, pelo que os gastos financeiros, no valor de 1.912,18 euros, e assumidos por esta associação, referem-se, nomeadamente, a comissões e juros relacionados com encargos de locação cobrados ao longo do ano.

Outros Gastos e Perdas

Cumpram ainda salientar que na rubrica Outros Gastos e Perdas continua a ter muita relevância o pagamento de quotizações ao Comité das Regiões Europeu (CCRE) e CGLU.



Composição dos Gastos com Pessoal





Resultado

Do confronto de rendimentos e gastos acima analisados, obtém-se um resultado positivo de 111.658,90 euros, conforme mapa abaixo.

euros



Rubricas	2015	2014
Rendimentos	1.775.703,76	1.587.210,52
Gastos	1.664.044,86	1.691.571,25
Resultado antes do imposto	111.658,90	-104.360,73

Da leitura dos gráficos que ilustram as variações ocorridas nos custos da ANMP, e também observadas no mapa de Demonstrações de Resultados, verifica-se que houve um decréscimo global do nível de gastos de cerca de 2% para um nível de receita superior em 12% face ao ano anterior, conforme os seguintes mapas:

Composição de Gastos								
2015			%	2014			%	Variação
Fornecimentos e Serviços Externos	539 101,23 €	32,40%		Fornecimentos e Serviços Externos	597 317,57 €	35,31%		-9,75%
Gastos com Pessoal	1 024 222,84 €	61,55%		Gastos com Pessoal	962 214,57 €	56,88%		6,44%
Outros Gastos e Perdas	63 315,66 €	3,80%		Outros Gastos e Perdas	102 724,89 €	6,07%		-38,36%
Gastos de Depreciação e Amortização	35 492,95 €	2,13%		Gastos de Depreciação e Amortização	27 162,35 €	1,61%		30,67%
Juros e Gastos Similares Suportados	1 912,18 €	0,11%		Juros e Gastos Similares Suportados	2 151,87 €	0,13%		-11,14%
Total	1 664 044,86 €	100%		Total	1 691 571,25 €	100%		-1,63%

COMPOSIÇÃO DE RÉDITOS								
2015			%	2014			%	Variação
Prestação de Serviços	1 618 774,01 €	91,16%		Prestação de Serviços	1 493 710,00 €	94,11%		8,37%
Subsídio Exploração	-----	0,00%		Subsídio Exploração	10 075,00 €	0,63%		-100,00%
Redução de Provisões	9 049,12 €	0,51%		Redução de Provisões	13 573,67 €	0,86%		-33,33%
Outros Rendimentos e Ganhos	142 347,17 €	8,02%		Outros Rendimentos e Ganhos	40 585,02 €	2,56%		250,74%
Juros e Rendimentos Similares Obtidos	5 533,46 €	0,31%		Juros e Rendimentos Similares Obtidos	29 266,83 €	1,84%		-81,09%
Total	1 775 703,76 €	100%		Total	1 587 210,52 €	100%		11,88%

ANEXO AO BALANÇO E DEMONSTRAÇÃO DE RESULTADOS



1 – IDENTIFICAÇÃO DA ENTIDADE:

1.1. Designação da entidade

Associação Nacional de Municípios Portugueses

1.2. Sede

Avenida Marnoco e Sousa, n.º 52, em Coimbra

1.3. NIPC

501 627 413

1.4. Natureza da Actividade

A Associação Nacional de Municípios Portugueses (ANMP) é uma entidade de direito privado e de utilidade pública, tendo sido constituída em 22 de Fevereiro de 1985. A ANMP tem como fim geral a promoção, defesa, dignificação e representação do Poder Local.

1.5. Sempre que não exista outra referência os montantes encontram-se expressos em unidades de euro.

2 – REFERENCIAL CONTABILÍSTICO DE PREPARAÇÃO DAS DEMONSTRAÇÕES FINANCEIRAS

1.1. Referencial Contabilístico de Preparação das Demonstrações Financeiras

As demonstrações financeiras foram preparadas de acordo com o Sistema de Normalização Contabilística (SNC), aprovado pelo Decreto-Lei n.º 158/2009, de 13 de Julho de 2010, face ao previsto no n.º 2 do art.º 3.º desse diploma, no disposto das normas contabilísticas e de relato financeiro (NCRF), aprovadas pelo Aviso n.º 15655/2009, de 7 de Setembro, com as consequentes adaptações em função das necessidades de relato financeiro (NCFR) da ANMP.

1.2. Indicação e justificação das disposições do SNC que, em casos excepcionais, tenham sido derogadas e dos respetivos efeitos nas demonstrações financeiras, tendo em vista a necessidade de estas darem uma imagem verdadeira e apropriada do ativo, do passivo e dos resultados da entidade.

No presente exercício não foram derogadas quaisquer disposições do SNC.



1.3. Indicação e comentário das contas do Balanço e da Demonstração de Resultados cujos conteúdos não sejam comparáveis com os do exercício anterior

Os valores constantes das demonstrações financeiras do período findo em 31 de Dezembro de 2014 são comparáveis em todos os aspetos significativos com os valores do exercício de 2015.

3 – PRINCIPAIS POLÍTICAS CONTABILÍSTICAS

3.1. Bases de mensuração usadas na preparação das demonstrações financeiras

As demonstrações financeiras anexas foram elaboradas a partir dos livros e registos contabilísticos da ANMP, de acordo com as normas contabilísticas e de relato financeiro.

ACTIVOS FIXOS TANGÍVEIS

Os ativos fixos tangíveis adquiridos até 1 de Janeiro de 2009 (*data de transição para NCRF*), encontram-se registados ao seu custo de aquisição de acordo com os princípios contabilísticos geralmente aceites em Portugal até àquela data, deduzido das amortizações acumuladas e de perdas por imparidade.

Os ativos fixos tangíveis adquiridos após aquela data encontram-se registados ao custo de aquisição, deduzido das correspondentes depreciações e das perdas por imparidade acumuladas.

As depreciações são calculadas, após a data em que os bens estejam disponíveis para serem utilizados, pelo método da linha reta em conformidade com o período de vida útil estimado para cada grupo de bens.

As despesas de conservação e reparação que não aumentem a vida útil dos ativos nem resultem em benfeitorias ou melhorias significativas nos elementos dos ativos fixos tangíveis são registadas como gastos do exercício em que ocorrem.

As mais ou menos-valias resultantes da venda ou abate do ativo fixo tangível são determinadas como a diferença entre o preço de venda e o valor líquido contabilístico na data de alienação ou abate, sendo registadas na Demonstração dos resultados nas rubricas Outros rendimentos e ganhos ou Outros gastos e perdas.

LOCAÇÕES (NCRF 9)

Os contratos de locação são classificados como locações financeiras se, através deles, forem transferidos substancialmente todos os riscos e vantagens inerentes à propriedade

do ativo e como locações operacionais se, através deles, não forem transferidos substancialmente todos os riscos e vantagens inerentes à posse do ativo.

A classificação das locações em financeiras ou operacionais depende da substância da transação e não da forma do contrato.

Os ativos fixos tangíveis adquiridos mediante contratos de locação financeira, bem como as correspondentes responsabilidades, são contabilizados reconhecendo os ativos fixos tangíveis e as depreciações acumuladas correspondentes e as dívidas pendentes de liquidação de acordo com o plano financeiro contratual. Adicionalmente, os juros incluídos no valor das rendas e as depreciações dos ativos fixos tangíveis são reconhecidos como gastos na Demonstração dos resultados do exercício a que respeitam.

Nas locações consideradas como operacionais, as rendas devidas são reconhecidas como gastos na Demonstração dos resultados numa base linear durante o período do contrato de locação.

IMPARIDADE DE ACTIVOS (NCRF 12)

À data do Balanço é efetuada uma avaliação da existência objetiva de imparidades das quais resulte, nomeadamente, um impacto adverso decorrente de eventos ou alterações de circunstâncias que indiquem que o valor pelo qual os ativos se encontram reconhecidos possa não ser recuperável.

Sempre que a quantia escriturada do ativo for superior à sua quantia recuperável, deve ser reconhecida uma perda por imparidade, registada de imediato na Demonstração dos resultados na rubrica de Perdas por imparidade.

RÉDITO (NCRF 20)

O rédito é valorizado pelo justo valor da contraprestação recebida ou a receber.

O rédito proveniente da venda de bens é reconhecido quando todas as seguintes condições são satisfeitas:

- Todos os riscos e vantagens da propriedade dos bens foram transferidos para o comprador;
- A entidade não mantém qualquer controlo sobre os bens vendidos;
- O montante do rédito pode ser valorizado com fiabilidade;
- É provável que benefícios económicos futuros associados à transação fluam para a Entidade;



- Os custos suportados ou a suportar com a transação podem ser valorizados com fiabilidade.

O rédito proveniente das prestações de serviços é reconhecido, líquido de impostos, pelo justo valor do montante a receber.

O rédito proveniente da prestação de serviços é reconhecido com referência à fase de acabamento da transação à data de relato, desde que todas as seguintes condições sejam satisfeitas:

- O montante do rédito pode ser mensurado com fiabilidade;
- É provável que benefícios económicos futuros associados à transação fluam para a Entidade;
- Os custos suportados ou a suportar com a transação podem ser valorizados com fiabilidade;
- A fase de acabamento da transação à data de relato pode ser valorizada com fiabilidade.

O rédito de juros é reconhecido utilizando o método do juro efetivo, desde que seja provável que benefícios económicos fluam para a Entidade e o seu montante possa ser valorizado com fiabilidade.

EFEITOS DE ALTERAÇÕES EM TAXAS DE CÂMBIO (NCRF 23)

As transações em moeda estrangeira são convertidas para a moeda funcional à taxa de câmbio da data da transação.

À data de fecho é efetuada a atualização cambial de saldos (itens monetários) em aberto, aplicando a taxa de câmbio em vigor a essa data. As diferenças de câmbio, favoráveis e desfavoráveis, originadas pelas diferenças entre as taxas de câmbio em vigor na data das transações e as vigentes na data das cobranças, dos pagamentos ou à data do Balanço, são registadas como rendimentos e/ou gastos na Demonstração dos resultados do exercício na rubrica de ganhos/perdas cambiais.



INSTRUMENTOS FINANCEIROS

Os instrumentos financeiros encontram-se valorizados de acordo com os seguintes critérios:

Associados e outras dívidas de terceiros

As dívidas de associados ou de outros terceiros são registadas pelo seu valor nominal dado que não vencem juros e o efeito do desconto é considerado imaterial.

Fornecedores e outras dívidas a terceiros

As dívidas a fornecedores ou a outros terceiros são registadas pelo seu valor nominal dado que não vencem juros e o efeito do desconto é considerado imaterial.

Periodizações

As transações são contabilisticamente reconhecidas quando são geradas, independentemente do momento em que são recebidas ou pagas. As diferenças entre os montantes recebidos e pagos e os correspondentes rendimentos e gastos são registados nas rubricas Outras contas a receber e a pagar e Diferimentos.

Caixa e Depósitos bancários

Os montantes incluídos na rubrica caixa e seus equivalentes correspondem aos valores em caixa e depósitos bancários, ambos imediatamente realizáveis e sem perda de valor.

Benefícios de empregados

Benefícios a curto prazo: incluem ordenados, salários, contribuições para a segurança social, subsídio de alimentação, subsídios de férias e de Natal, e quaisquer outras retribuições adicionais decididas pontualmente pelo Conselho Diretivo.

Estes benefícios são contabilizados no mesmo período temporal em que o empregado prestou o serviço, numa base não descontada por contrapartida do reconhecimento de um passivo que se extingue com o pagamento respetivo.

Eventos subsequentes

Não existem eventos subsequentes suscetíveis de divulgação

4 - Desagregação dos valores inscritos na rubrica de caixa e em depósitos bancários.

DESCRIÇÃO	CONTA	MONTANTE
TOTAL CAIXA	11	3.027,16 €
DEPÓSITOS À ORDEM	12	153.618,99 €
DEPÓSITOS A PRAZO	13	1.260.000,00 €
TOTAL DE CAIXA E DEPÓSITOS		1.416.646,15 €



5 – ATIVOS FIXOS TANGÍVEIS:

- a) Os ativos fixos tangíveis adquiridos encontram-se registados ao custo de aquisição, deduzido das correspondentes depreciações e das perdas por imparidades acumuladas;
- b) As amortizações são calculadas pelo método de quotas constantes, numa base anual, de acordo com as taxas aplicáveis por Lei
- c) Vidas úteis ou as taxas de depreciação usadas são as aplicáveis por Lei;
- d) Quantia escriturada bruta e depreciação acumulada (agregada com perdas por imparidade acumuladas) no início e no fim do período; e reconciliação da quantia escriturada no início e no fim do período mostrando as adições, as revalorizações, as alienações, os ativos classificados como detidos para venda, as amortizações, as perdas de imparidade e suas reversões e outras alterações, de acordo com o seguinte quadro:

Euros

Descrição	31/12/2014	Adições	Abates	31/12/2015
Edifícios e outras construções	617.149,93			617.149,93
Equipamento de transporte	69.152,91	30.000,00		99.152,91
Equipamento Administrativo	301.864,63			301.864,63
Outros ativos tangíveis	294.827,05	4.922,94€		299.749,99
Ativo Bruto Tangível	1.282.994,52			1.317.917,46
Depreciações Acumuladas	1.057.067,41			1.092.369,32
Ativo Líquido Tangível	225.927,11			225.548,14



6 – RÉDITO

Quantia de cada categoria significativa de rédito reconhecida durante o período incluindo o rédito proveniente de:

euros

Rubricas	31/12/2015	31/12/2014
Prestações de Serviços	1.618.774,01	1.493.710,00
Quotizações	1.485.274,00	1.493.710,00
Inscrições	133.500,01	-----
Subsídios à Exploração	-----	10.075,00
Reversões de provisões	9.049,12	13.573,67
Outros Rendimentos e Ganhos	142.347,17	40.585,02
Patrocínios	141.200,00	-----
Desc. p/p obtidos	17,28	2.853,96
Diferenças de Câmbio Favoráveis	-----	11.401,35
Outros	1.129,89	26.329,71
Juros	5.533,46	29.266.83
Depósitos Bancários	5.533,46	29.266.83

7 – Instrumentos Financeiros

Bases de mensuração utilizadas para os instrumentos financeiros e outras políticas contabilísticas utilizadas para a contabilização de instrumentos financeiros relevantes para a compreensão das demonstrações financeiras

7.1. – Fornecedores/Associados/Outras contas a receber e a pagar/pessoal

- Clientes/Associados – da qual fazem parte todas quotizações e demais operações relacionadas com as Câmaras Municipais que estão associadas à ANMP
- Outras Contas a Receber – Operações com juntas de freguesia e câmaras municipais relativas a seguros de eleitos locais e de bombeiros, bem como, operações com pessoal e com congéneres africanos no âmbito da cooperação com os mesmos.

Os saldos credores destas contas, originados por correções de tesouraria e respetiva emissão de notas de crédito, encontram-se refletidos no passivo mantendo assim o princípio contabilístico da não compensação de saldos.

- Fornecedores
- Outras contas a pagar

O mesmo princípio é aplicado às contas do Passivo Corrente supra.

8 – Outras Informações

8.1. – Estado e outros entes públicos

Euros

Descrição	31/12/2015	31/12/2014
Ativos		
Segurança Social	0	0
Imposto sobre o Rendimento	1.100,77	0
Total	1.100,77	0
Passivos		
Retenção de impostos sobre rendimentos	15.121,93	16.193,72
Imposto sobre Valor Acrescentado	724,55	0
Contribuições para a Segurança Social	17.283,35	18.438,70
Outras Tributações FCT e FGT	18,19	0
Total	33.148,02	34.632,42



BALANÇO (Individual ou consolidado) em 12 de 2015

Rubricas	Notas	2015	2014
ACTIVO			
Activo não corrente			
Activos fixos tangíveis		225 548,14	225 927,09
Activos Intangíveis		382,14	573,18
Outros activos financeiros		160,45	0,00
Subtotal		226 090,73	226 500,27
Activo corrente			
Clientes		381 142,06	456 308,79
Estado e outros entes públicos		1 100,77	0,00
Outras contas a receber		24 824,74	26 080,90
Diferimentos		64 305,45	68 808,33
Caixa e depósitos bancários		1 416 646,15	1 365 799,98
Subtotal		1 888 019,17	1 916 998,00
Total do activo		2 114 109,90	2 143 498,27
CAPITAL PRÓPRIO E PASSIVO			
Capital Próprio			
Resultados transitados		1 839 235,27	1 943 596,00
Outras variações de capital próprio		14 250,00	14 250,00
Subtotal		1 853 485,27	1 957 846,00
Resultado líquido do exercício		111 658,90	-104 360,75
Total do capital próprio		1 965 144,17	1 853 485,25
Passivo			
Passivo não corrente			
Provisões		32 227,90	41 277,02
Subtotal		32 227,90	41 277,02
Passivo corrente			
Fornecedores		16 473,52	24 705,60
Adiantamentos de clientes		2 779,08	2 779,08
Estado e outros entes publicos		33 148,02	34 632,42
Outras contas a pagar		64 337,21	186 618,90
Subtotal		116 737,83	248 736,00
Total do Passivo		148 965,73	290 013,02
Total do capital próprio e do passivo		2 114 109,90	2 143 498,27

Contabilidade - (c) Primavera BSS

A Administração/Gerência _____

O Técnico oficial de contas _____

Demonstração de resultados por naturezas em 12 de 2015

Conta		Rendimentos e Gastos	Notas	2015	2014
Pos	Neg				
71/72		Vendas e serviços prestados		1 618 774,01	1 493 710,00
75		Subsídios à exploração		0,00	10 075,00
785+792	685	Ganhos/Perdas imputados de subsidiárias, associadas e empreendimen		0,00	0,00
73		Variação de Inventários na produção		0,00	0,00
74		Trabalhos para a própria entidade		0,00	0,00
	61	Custo das mercadorias vendidas e das matérias consumidas		0,00	0,00
	62	Fornecimentos e serviços externos		-539 101,23	-597 317,57
	63	Gastos com pessoal		-1 024 222,84	-962 214,57
7622	652	Imparidades de inventários (perdas/reversões)		0,00	0,00
7621	651	Imparidade de dívidas a receber (perdas/reversões)		0,00	0,00
763	67	Provisões (aumentos/reduções)		9 049,12	13 573,67
7623;7627/8	653;657/8	Imparidade de Investimentos não depreciáveis / amortizáveis (perdas/re		0,00	0,00
77	66	Aumentos / Reduções de justo valor		0,00	0,00
78...+791		Outros rendimentos e ganhos		142 347,17	40 585,02
	69-685+69..	Outros gastos e perdas		-63 315,66	-102 724,89
		Resultado antes de depreciações, gastos de financiamento e impostos		143 530,57	-104 313,34
761	64	Gastos / reversões de depreciação e de amortização		-35 492,95	-27 162,37
7624/6	654/6	Imparidade de activos depreciáveis / amortizáveis (perdas/reversões)		0,00	0,00
		Resultado operacional (antes de gastos de financiamento e impostos)		108 037,62	-131 475,71
7915		Juros e rendimentos similares obtidos		5 533,46	29 266,83
	6911/21/81	Juros e gastos similares suportados		-1 912,18	-2 151,87
		Resultado antes de impostos		111 658,90	-104 360,75
	812	Impostos sobre o rendimento do período		0,00	0,00
		Resultado líquido do período		111 658,90	-104 360,75
		Resultado das actividades descontinuadas (líquido de impostos) inc. no resultado líquido do período			
		Resultado líquido do período atribuível: (*) Detentores do capital da casa mãe Interesses minoritários Subtotal Resultado por acção básico			

Contabilidade - (c) Primavera BSS

(*) esta informação apenas será fornecida no caso de contas consolidadas

A Administração/Gerência 

O Técnico oficial de contas 

Demonstração de Fluxos de Caixa (Método Directo)

RUBRICAS	NOTAS	2015	2014
Fluxos de caixa de actividades operacionais - Método directo			
Recebimentos de Clientes		2 368 710,72	1 844 242,45
Pagamentos a Fornecedores		-1 183 825,39	-1 035 427,82
Pagamentos ao Pessoal		-531 373,60	-573 017,94
Caixa geradas pelas operações		653 511,73	235 796,69
Pagamento/Recebimento do imposto sobre o rendimento		-488 828,27	-470 384,86
Outros Recebimentos/Pagamentos relativos à actividade operacional		-116 378,73	0,00
Fluxos das actividades operacionais (1)		48 304,73	-234 588,17
Fluxos de caixa das actividades de investimento			
Pagamentos respeitantes a:			
Activos fixos tangíveis		0,00	-58 291,07
Activos Intangíveis		0,00	0,00
Investimentos financeiros		-93,13	0,00
Outros Activos		0,00	0,00
Recebimentos provenientes de:			
Activos fixos tangíveis		0,00	0,00
Activos Intangíveis		0,00	0,00
Investimentos financeiros		0,00	0,00
Outros Activos		0,00	0,00
Subsídios ao investimento		0,00	0,00
Juros e rendimentos similares		3 869,06	21 993,44
Dividendos		0,00	0,00
Fluxos das actividades de investimento (2)		3 775,93	-36 297,63
Fluxos de caixa das actividades de financiamento			
Recebimentos provenientes de			
Financiamentos obtidos		0,00	0,00
Realizações de capital e de outros instrumentos de capital próprio		0,00	0,00
Cobertura de prejuízos		0,00	0,00
Doações		0,00	0,00
Outras operações de financiamento		0,00	0,00
Pagamentos respeitantes a:			
Financiamentos obtidos		0,00	0,00
Juros e gastos similares		-1 234,49	0,00
Dividendos		0,00	0,00
Reduções de capital e outros instrumentos de capital próprio		0,00	0,00
Outras operações de financiamento		0,00	0,00
Fluxos de actividades de financiamento (3)		-1 234,49	0,00
Variação de caixa e seus equivalentes (1 + 2 + 3)			
		50 846,17	-270 885,80
Efeitos das diferenças de câmbio		0,00	0,00
Caixa e seus equivalentes no início do período		1 365 799,98	1 636 685,78
Caixa e seus equivalentes no fim do período		1 416 646,15	1 365 799,98

Contabilidade - (c) Primavera BSS

A Administração/Gerência _____

O Técnico oficial de contas _____

Nº DE IDENTIFICAÇÃO FISCAL

501627413

PERÍODO DE TRIBUTAÇÃO

2015

MAPA DE DEPRECIações E AMORTIZAções

NATUREZA DOS ACTIVOS:

- ACTIVOS FIXOS TANGÍVEIS
 ACTIVOS INTANGÍVEIS
 ACTIVOS BIOLÓGICOS NÃO CONSUMÍVEIS
 PROPRIEDADES DE INVESTIMENTO

MÉTODO UTILIZADO:

- QUOTAS CONSTANTES
 QUOTAS DECRESCENTES
 OUTROS



IRC

MODELO

32

(1)	(2)	Data		(5)	Activos		(7)	(8)	(9)	Gastos Fiscais			(13)	(14)	(15) = (8) - [(12) + (13)]	(16)	
		Mês	Ano		Valor contabilístico registado	Valor de aquisição ou produção para efeitos fiscais				Depreciações e perdas por imparidade contabilizadas no período	Depreciações e amortizações aceites em períodos anteriores	Taxa %					Taxa de amortização
	Transporte			322 314,00	322 314,00			6 446,28	183 232,29			6 446,28					
Elementos que entraram em funcionamento a partir 1 de Janeiro de 1985																	
1565	TABELA 1 DIVISÃO 7 GRUPO 1 Mobiliário CADEIRA RODADA CACP-R10		2011	129,15	129,15			16,14	48,42	12,50	0,00	16,14	0,00	0,00	0,00	0,00	0,00
				129,15	129,15			16,14	48,42			16,14	0,00	0,00	0,00	0,00	0,00
1615	TABELA 1 DIVISÃO 7 GRUPO 2 ALINEA A Aparelhagem e mobiliário de uso específico Aspirador Hoover TCR4205		2013	122,00	122,00			15,25	30,50	12,50	0,00	15,25	0,00	0,00	0,00	0,00	0,00
				122,00	122,00			15,25	30,50			15,25	0,00	0,00	0,00	0,00	0,00
2130	TABELA 2 DIVISÃO 1 GRUPO 2 Centrais telefónicas privadas TELEMOVEL NOKIA 8810 TELEMOVEL NOKIA 7110 EQUIPAMENTO DE COMUNICAÇÃO TELEPHONE YEALINK		1998	897,34	897,34			0,00	897,34	0,00	0,00	0,00	0,00	0,00	0,00	0,00	0,00
			2000	398,54	398,54			0,00	398,54	0,00	0,00	0,00	0,00	0,00	0,00	0,00	0,00
			2006	2 278,43	2 278,43			227,87	2 050,56	10,00	0,00	227,87	0,00	0,00	0,00	0,00	0,00
			2014	130,24	130,24			13,02	13,02	10,00	0,00	13,02	0,00	0,00	0,00	0,00	0,00
2170	Radiofónicas, radiotelegráficas e de televisão (instalações privadas) FAX MULTIFUNÇÕES SAMSUNG		2007	304,99	304,99			0,00	304,99	0,00	0,00	0,00	0,00	0,00	0,00	0,00	0,00
2175	Refeitórios e cozinhas privadas Frigorífico LG GRB-3925-T INOX		2010	589,00	589,00			58,90	294,50	10,00	0,00	58,90	0,00	0,00	0,00	0,00	0,00
2195	Não especificadas INSTALAÇÃO DE EQUIPAMENTO ANT SISTEMA DE SEGURANÇA		2008	1 628,11	1 628,11			162,81	1 139,67	10,00	0,00	162,81	0,00	0,00	0,00	0,00	0,00
			2008	854,26	854,26			85,43	598,01	10,00	0,00	85,43	0,00	0,00	0,00	0,00	0,00
	TABELA 2 DIVISÃO 1 GRUPO 3			7 080,91	7 080,91			548,03	5 696,63			548,03	0,00	0,00	0,00	0,00	0,00
TOTAL GERAL OU A TRANSPORTAR....				329 646,06	329 646,06			7 025,70	189 007,84			7 025,70	0,00	0,00	0,00	0,00	0,00

Nº DE IDENTIFICAÇÃO FISCAL

501627413

PERÍODO DE TRIBUTAÇÃO

2015

MAPA DE DEPRECIações E AMORTIZações

NATUREZA DOS ACTIVOS:

- ACTIVOS FIXOS TANGÍVEIS
- ACTIVOS INTANGÍVEIS
- ACTIVOS BIOLÓGICOS NÃO CONSUMÍVEIS
- PROPRIEDADES DE INVESTIMENTO

MÉTODO UTILIZADO:

- QUOTAS CONSTANTES
- QUOTAS DECRESCENTES
- OUTROS



IRC

MODELO

32

(1)	(2)	Data		(5)	Activos		(7)	(8)	Depreciaciones e amortizaciones		Gastos Fiscais		(13)	(14)	(15)	(16)
		Mês	Ano		Valor contabilístico registado	Valor de aquisição ou produção para efeitos fiscais			Depreciaciones e amortizaciones por imparidade contabilizadas no período	Depreciaciones e amortizaciones aceites em períodos anteriores	Depreciaciones e amortizaciones	Limite fiscal do período				
2200	Transporte			329 646,06	329 646,06		7 025,70	189 007,84				7 025,70				
	Aparelhagem e máquinas electrónicas			568,93	568,93		0,00	568,93	0,00	0,00	0,00	0,00	0,00	0,00	0,00	0,00
	ACESSORIOS MAQ FOT DIGITAL CAN		2006	1 131,35	1 131,35		0,00	1 131,35	0,00	0,00	0,00	0,00	0,00	0,00	0,00	0,00
	MAQUINA FOTOGRAFICA DIGITAL - F		2006	445,28	445,28		0,00	445,28	0,00	0,00	0,00	0,00	0,00	0,00	0,00	0,00
	MATERIAL DE FOTOGRAFIA - FLASH		2006	157,30	157,30		0,00	157,30	0,00	0,00	0,00	0,00	0,00	0,00	0,00	0,00
	DECK DE CASSETTES		2010	214,06	214,06		0,00	214,06	0,00	0,00	0,00	0,00	0,00	0,00	0,00	0,00
	TELEFONE DIGITAL-CENTRAL TELFC		2014	601,80	601,80		120,36	120,36	20,00	0,00	120,36	0,00	0,00	0,00	0,00	0,00
2205	Aparelhagem de reprodução de som			398,99	398,99		0,00	398,99	0,00	0,00	0,00	0,00	0,00	0,00	0,00	0,00
	EQUIPAMENTO DE GRAVAÇÃO E REI		2007	4 595,58	4 595,58		0,00	4 595,58	0,00	0,00	0,00	0,00	0,00	0,00	0,00	0,00
	SISTEMA DE SOM		2007	330,33	330,33		0,00	330,33	0,00	0,00	0,00	0,00	0,00	0,00	0,00	0,00
	MICROFONE		2006	423,50	423,50		0,00	423,50	0,00	0,00	0,00	0,00	0,00	0,00	0,00	0,00
	RACK COM RODAS- EQUIPAMENTO I		2006	1 197,90	1 197,90		0,00	1 197,90	0,00	0,00	0,00	0,00	0,00	0,00	0,00	0,00
	UNIDADES DE DELEGADO - SISTEM/		2006	1 281,45	1 281,45		0,00	1 281,45	0,00	0,00	0,00	0,00	0,00	0,00	0,00	0,00
	MESA DE CONTROLE/ALIMENTAÇÃO		2006	223,85	223,85		0,00	223,85	0,00	0,00	0,00	0,00	0,00	0,00	0,00	0,00
	EQUALIZADOR GRÁFICO - SISTEMA		2006	665,50	665,50		0,00	665,50	0,00	0,00	0,00	0,00	0,00	0,00	0,00	0,00
	AMPLIFICADOR STEREO		2006	592,90	592,90		0,00	592,90	0,00	0,00	0,00	0,00	0,00	0,00	0,00	0,00
	MESA DE MISTURA YAMAHA		2006	363,00	363,00		0,00	363,00	0,00	0,00	0,00	0,00	0,00	0,00	0,00	0,00
	COLUNAS DE SOM MUSICSON		2008	1 668,34	1 668,34		0,00	1 668,34	0,00	0,00	0,00	0,00	0,00	0,00	0,00	0,00
	EQUIPAMENTO DE PROJEÇÃO GAB		2008	94,00	94,00		0,00	94,00	0,00	0,00	0,00	0,00	0,00	0,00	0,00	0,00
	GRAVADOR LG EXTERNO		2007	1 499,00	1 499,00		0,00	1 499,00	0,00	0,00	0,00	0,00	0,00	0,00	0,00	0,00
	Aparelhos de ar condicionado		2007	1 161,60	1 161,60		0,00	1 161,60	0,00	0,00	0,00	0,00	0,00	0,00	0,00	0,00
	SISTEMA DE AR CONDICIONADO		2014	2 498,50	2 498,50		312,31	312,31	12,50	0,00	312,31	0,00	0,00	0,00	0,00	0,00
	APARELHOS DE AR CONDICIONADO		2010	18 264,95	18 264,95		2 283,12	11 415,60	12,50	0,00	2 283,12	0,00	0,00	0,00	0,00	0,00
	Bomba de Calor AC															
2210				368 024,17	368 024,17		9 741,49	217 868,97			9 741,49		0,00	0,00	0,00	0,00
TOTAL GERAL OU A TRANSPORTAR...				368 024,17	368 024,17		9 741,49	217 868,97			9 741,49		0,00	0,00	0,00	0,00

Nº DE IDENTIFICAÇÃO FISCAL

501627413

PERÍODO DE TRIBUTAÇÃO

2015

MAPA DE DEPRECIações E AMORTIZAções

NATUREZA DOS ACTIVOS:

- ACTIVOS FIXOS TANGÍVEIS
- ACTIVOS INTANGÍVEIS
- ACTIVOS BIOLÓGICOS NÃO CONSUMÍVEIS
- PROPRIEDADES DE INVESTIMENTO

MÉTODO UTILIZADO:

- QUOTAS CONSTANTES
- QUOTAS DECRESCENTES
- OUTROS



IRC

MODELO **32**

Código de acordo com a tabela anexa ao DR 25/2009	Descrição dos elementos do activo	Data		Valor contabilístico registado	Valor de aquisição ou produção para efeitos fiscais	Nº de anos de utilidade esperada	Depreciações / amortizações e perdas por imparidade contabilizadas no período	Depreciações e amortizações aceites em períodos anteriores			Gastos Fiscais			Perdas por imparidade aceites no período (art. 38.º CIR)C)	Taxas perdidas acumuladas	Depreciações / amortizações e perdas de imparidade não aceites como gastos	Depreciações / amortizações e perdas de imparidade recuperadas no período
		Mês	Ano					% Taxa	Taxa corrigida %	Limite fiscal do período	(12)=[(10)X(6)] ou [(6)X(9)]X(11)	(13)	(14)				
(1)	(2)	(3)	(4)	(5)	(6)	(7)	(8)	(9)	(10)	(11)	(12)	(13)	(14)	(15)	(16)		
2215	Transporte			368 024,17	368 024,17		9 741,49	217 868,97			9 741,49						
	Aparelhos de aquecimento (irradiadores e outros)			85,80	85,80		10,72	42,90	12,49	0,00	10,72	0,00	0,00	0,00	0,00		
	RADIADORES DELEGAÇÃO LX		2011	85,80	85,80		10,72	42,90	12,49	0,00	10,72	0,00	0,00	0,00	0,00		
2240	IRRADIADORES A ÓLEO - DELEGAÇÃO LX		2011	85,80	85,80		10,72	42,90	12,49	0,00	10,72	0,00	0,00	0,00	0,00		
	Computadores			847,00	847,00		0,00	847,00	0,00	0,00	0,00	0,00	0,00	0,00	0,00		
	FOTOCOPIADORA E FAX- KONICA M		2005	847,00	847,00		0,00	847,00	0,00	0,00	0,00	0,00	0,00	0,00	0,00		
	IMPRESSORA ELTRON P3301 USB		2005	1 789,88	1 789,88		0,00	1 789,88	0,00	0,00	0,00	0,00	0,00	0,00	0,00		
	COMPUTADOR PESSOAL		2005	685,44	685,44		0,00	685,44	0,00	0,00	0,00	0,00	0,00	0,00	0,00		
	COMPUTADOR PESSOAL		2005	1 586,03	1 586,03		0,00	1 586,03	0,00	0,00	0,00	0,00	0,00	0,00	0,00		
	FAX SAMSUNG SCX 4216		2005	331,12	331,12		0,00	331,12	0,00	0,00	0,00	0,00	0,00	0,00	0,00		
	Kit controlador de rede workcentre		2004	1 676,45	1 676,45		0,00	1 676,45	0,00	0,00	0,00	0,00	0,00	0,00	0,00		
	COMPUTADOR DELEGAÇÃO DE TIMK		2008	417,32	417,32		0,00	417,32	0,00	0,00	0,00	0,00	0,00	0,00	0,00		
	MONITOR VIEWSONIC 20 WIDE VAZ		2008	578,27	578,27		0,00	578,27	0,00	0,00	0,00	0,00	0,00	0,00	0,00		
	COMPUTADORES PORTATEIS OFFIC		2008	900,00	900,00		0,00	900,00	0,00	0,00	0,00	0,00	0,00	0,00	0,00		
	SERVIDOR HP ML110G5 3065 250GB		2008	1 350,00	1 350,00		0,00	1 350,00	0,00	0,00	0,00	0,00	0,00	0,00	0,00		
	COMPUTADORES HP de5800 SFF+O		2008	9 660,00	9 660,00		0,00	9 660,00	0,00	0,00	0,00	0,00	0,00	0,00	0,00		
	COMPUTADOR HP DC5800 SFF+O		2008	1 008,00	1 008,00		0,00	1 008,00	0,00	0,00	0,00	0,00	0,00	0,00	0,00		
	COMPUTADORES PORTATEIS HP 67:		2008	1 814,40	1 814,40		0,00	1 814,40	0,00	0,00	0,00	0,00	0,00	0,00	0,00		
	COMPUTADORES HP DC 5800 SFF+O		2008	9 660,00	9 660,00		0,00	9 660,00	0,00	0,00	0,00	0,00	0,00	0,00	0,00		
	HP DC 5800 SFF+OFFICE PRO		2008	2 016,00	2 016,00		0,00	2 016,00	0,00	0,00	0,00	0,00	0,00	0,00	0,00		
	HP 6730S CZD T5870/2GB/250GB		2008	1 814,40	1 814,40		0,00	1 814,40	0,00	0,00	0,00	0,00	0,00	0,00	0,00		
	EQUIPAMENTO DE INTERLIGAÇÃO D		2009	490,00	490,00		0,00	490,00	0,00	0,00	0,00	0,00	0,00	0,00	0,00		
	computador Touchsmat HP		2009	1 249,00	1 249,00		0,00	1 249,00	0,00	0,00	0,00	0,00	0,00	0,00	0,00		
	disco externo western digital 2TB		2013	237,88	237,88		79,30	158,58	33,34	0,00	79,30	0,00	0,00	0,00	0,00		
	APPLE MB Pro 13		2014	1 399,00	1 399,00		466,29	466,29	33,33	0,00	466,29	0,00	0,00	0,00	0,00		
	APPLE IPAD 64GB		2014	789,00	789,00		262,97	262,97	33,33	0,00	262,97	0,00	0,00	0,00	0,00		
TOTAL GERAL OU A TRANSPORTAR...				408 494,96	408 494,96		10 571,49	256 715,92			10 571,49	0,00		0,00	0,00		

Nº DE IDENTIFICAÇÃO FISCAL

501627413

PERÍODO DE TRIBUTAÇÃO

2015

MAPA DE DEPRECIações E AMORTIZações

NATUREZA DOS ACTIVOS:

- ACTIVOS FIXOS TANGÍVEIS
- ACTIVOS INTANGÍVEIS
- ACTIVOS BIOLÓGICOS NÃO CONSUMÍVEIS
- PROPRIEDADES DE INVESTIMENTO

MÉTODO UTILIZADO:

- QUOTAS CONSTANTES
- QUOTAS DECRESCENTES
- OUTROS



IRC

MODELO

32

(1)	(2)	Data		(5)	Activos		(7)	(8)	Depreciaciones e amortizaciones		Gastos Fiscales		(13)	(14)	(15)	(16)
		Início de utilização	Ano		Valor contabilístico registado	Valor de aquisição ou produção para efeitos fiscais			Depreciaciones e amortizaciones por imparidade contabilizadas no período	Depreciaciones e amortizaciones aceites em períodos anteriores	% Taxa	% Taxa				
(1)	(2)	(3)	(4)	(5)	(6)	(7)	(8)	(9)	(10)	(11)	(12)=[(10)X(6)] ou [(6)-(9)]X(11)	(13)	(14)	(15)=[(8)-(12)+(13)]	(16)	
	Transporte			408 494,96	408 494,96		10 571,49	256 715,92			10 571,49					
	PC SERVIDOR CONTABILIDADE MONITORES PC		2014	918,07	918,07		305,99	305,99	33,33	0,00	305,99	0,00	0,00	0,00	0,00	
	HP PROBOOK 650G174702		2014	472,20	472,20		157,38	157,39	33,33	0,00	157,38	0,00	0,00	0,00	0,00	
	HP PROBOOK 650G154200M		2014	21 827,58	21 827,58		7 275,13	7 275,13	33,33	0,00	7 275,13	0,00	0,00	0,00	0,00	
	TOSHIBA Z3012V 17-4		2014	9 165,96	9 165,96		3 055,01	3 055,01	33,33	0,00	3 055,01	0,00	0,00	0,00	0,00	
	TOSHIBA Z30-12V 17 - 4		2014	1 299,00	1 299,00		432,96	432,96	33,33	0,00	432,96	0,00	0,00	0,00	0,00	
	APPLE IPAD 15 GB		2014	1 299,00	1 299,00		432,96	432,96	33,33	0,00	432,96	0,00	0,00	0,00	0,00	
	APPLE IPAD 16GB		2014	509,00	509,00		169,65	169,65	33,33	0,00	169,65	0,00	0,00	0,00	0,00	
	APPLE IPAD II 16 MCT73		2014	1 018,00	1 018,00		339,30	339,30	33,33	0,00	339,30	0,00	0,00	0,00	0,00	
	TABLET SAMSUNG 3.8		2014	469,00	469,00		156,32	156,32	33,33	0,00	156,32	0,00	0,00	0,00	0,00	
	HP ML 310 E d8 e3-1229V3 8 Gb 2*1		2015	269,90	269,90		89,96	89,96	33,33	0,00	89,96	0,00	0,00	0,00	0,00	
2251	Aparelhos telemóveis			2 538,72	2 538,72		634,68	0,00	25,00	0,00	634,68	0,00	0,00	0,00	0,00	
	Telefone Digital M760		2010	214,06	214,06		0,00	214,06	0,00	0,00	0,00	0,00	0,00	0,00	0,00	
	IPHONE 5 - GABINETE COMUNICAÇÃO		2014	560,41	560,41		112,08	112,08	20,00	0,00	112,08	0,00	0,00	0,00	0,00	
	IPHONE 6 - 16GB SPACE GREY		2015	699,00	699,00		139,80	0,00	20,00	0,00	139,80	0,00	0,00	0,00	0,00	
2265	Ferramentas e utensílios			886,93	886,93		0,00	886,93	0,00	0,00	0,00	0,00	0,00	0,00	0,00	
	COMPUTADOR INTEL CELERON 30GI		2006	886,93	886,93		0,00	886,93	0,00	0,00	0,00	0,00	0,00	0,00	0,00	
	PROGRAMA DE CONTABILIDADE E C		2007	5 939,89	5 939,89		0,00	5 939,89	0,00	0,00	0,00	0,00	0,00	0,00	0,00	
	UPS PHASAK GATE		2015	793,47	793,47		198,37	0,00	25,00	0,00	198,37	0,00	0,00	0,00	0,00	
2275	Máquinas de escrever, calcular, de contabilidade e de fotocopiar: Máq.-ferramentas: Ligeiras			258,05	258,05		51,61	206,44	20,00	0,00	51,61	0,00	0,00	0,00	0,00	
	IMPRESSORA EPSON LQ-300		2011	258,05	258,05		51,61	206,44	20,00	0,00	51,61	0,00	0,00	0,00	0,00	
	Impressora Zebra ZPX Série 3		2015	891,75	891,75		178,35	0,00	20,00	0,00	178,35	0,00	0,00	0,00	0,00	
	IMPRESSORA ZEBRA		2009	1 978,80	1 978,80		0,00	1 978,80	0,00	0,00	0,00	0,00	0,00	0,00	0,00	
	IMPRESSORA HP MULTIFUNÇÕES		2009	50,00	50,00		0,00	50,00	0,00	0,00	0,00	0,00	0,00	0,00	0,00	
	Impressora HP Multifunções - Delege		2009	50,00	50,00		0,00	50,00	0,00	0,00	0,00	0,00	0,00	0,00	0,00	
	TOTAL GERAL OU A TRANSPORTAR...			460 603,75	460 603,75		24 301,04	278 568,79			24 301,04	0,00		0,00	0,00	

Nº DE IDENTIFICAÇÃO FISCAL

501627413

PERÍODO DE TRIBUTAÇÃO

2015

MAPA DE DEPRECIações E AMORTIZações

NATUREZA DOS ACTIVOS:

- ACTIVOS FIXOS TANGÍVEIS
 ACTIVOS INTANGÍVEIS
 ACTIVOS BIOLÓGICOS NÃO CONSUMÍVEIS
 PROPRIEDADES DE INVESTIMENTO

MÉTODO UTILIZADO:

- QUOTAS CONSTANTES
 QUOTAS DECRESCENTES
 OUTROS



IRC

MODELO

32

Código de acordo com a tabela anexa ao DR 25/2009	Descrição dos elementos do activo	Data		Valor contabilístico registado	Activos		Depreciações / amortizações e perdas por imparidade contabilizadas no período	Depreciações e amortizações em períodos anteriores		Gastos Fiscais		Perdas por imparidade aceites no período (art. 38.º CIRCS)	Taxas perdidas acumuladas	Depreciações / amortizações e perdas de imparidade não aceites como gastos	Depreciações / amortizações e perdas de imparidade recuperadas no período
		Início de utilização	Mês		Ano	Valor de aquisição ou produção para efeitos fiscais		Nº de anos de utilidade esperada	% Taxa	% Taxa	Limite fiscal do período				
(1)	(2)	(3)	(4)	(5)	(6)	(7)	(8)	(9)	(10)	(11)	(12)=[(10)X(6)] ou [(6)X(9)]X(11)	(13)	(14)	(15)=[(8)-(12)+(13)]	(16)
	Transporte			460 603,75	460 603,75		24 301,04	278 568,79			24 301,04				
2280	Máquina café Delta Q	2013		49,00	49,00		9,80	19,60	20,00	0,00	9,80	0,00	0,00	0,00	0,00
2280	COPIADOR DIGITAL RICOH MP C50C	2014		1 230,00	1 230,00		246,00	246,00	20,00	0,00	246,00	0,00	0,00	0,00	0,00
2280	COPIADORA MULTIFUNCCIONAL RICOH	2014		1 230,00	1 230,00		246,00	246,00	20,00	0,00	246,00	0,00	0,00	0,00	0,00
2280	FOTOCOPIADORAS LEMARX X654DE	2011		2 767,50	2 767,50		553,50	2 214,00	20,00	0,00	553,50	0,00	0,00	0,00	0,00
2280	Máquinas-ferramentas: Ligeiras	2014		274,54	274,54		54,91	54,91	20,00	0,00	54,91	0,00	0,00	0,00	0,00
2285	Máquinas-ferramentas: Pesadas	2004		654,50	654,50		0,00	654,50	0,00	0,00	0,00	0,00	0,00	0,00	0,00
2285	FAX OKI 5650	2007		275,03	275,03		0,00	275,03	0,00	0,00	0,00	0,00	0,00	0,00	0,00
2285	MÁQUINA DE ENCADERNAR	2007		275,03	275,03		0,00	275,03	0,00	0,00	0,00	0,00	0,00	0,00	0,00
2295	Máquinas não especificadas	2008		776 698,66	776 698,66	1	0,00	776 698,66	0,00	0,00	0,00	0,00	0,00	0,00	0,00
2295	BENS TOTALMENTE AMORTIZADOS	2004		1 076,95	1 076,95		0,00	1 076,95	0,00	0,00	0,00	0,00	0,00	0,00	0,00
2295	AUTOMATISMO PARA O PORTÃO	2004		1 060,00	1 060,00		0,00	1 060,00	0,00	0,00	0,00	0,00	0,00	0,00	0,00
2295	MÁQUINA DE GELO	2004		1 060,00	1 060,00		0,00	1 060,00	0,00	0,00	0,00	0,00	0,00	0,00	0,00
2295	ASPIRADOR HOOVER SPRINT TW16	2008		43,44	43,44		5,43	38,01	12,50	0,00	5,43	0,00	0,00	0,00	0,00
2295	TELEFONES FIXOS	2007		169,40	169,40		0,00	169,40	0,00	0,00	0,00	0,00	0,00	0,00	0,00
2295	AspiradorTaski Vento	2009		191,81	191,81		23,98	143,88	12,50	0,00	23,98	0,00	0,00	0,00	0,00
2295	Frigorífico LG GRB-3925-T INOX	2010		599,00	599,00		74,88	374,38	12,50	0,00	74,88	0,00	0,00	0,00	0,00
2300	Materiais de incêndio (extintores e outros)	2009		2 212,41	2 212,41		0,00	2 212,41	0,00	0,00	0,00	0,00	0,00	0,00	0,00
2300	MATERIAL DE INCENDIO	2009		2 212,41	2 212,41		0,00	2 212,41	0,00	0,00	0,00	0,00	0,00	0,00	0,00
2300	Equipamento de Segurança contra Incêndio	2009		2 212,41	2 212,41		0,00	2 212,41	0,00	0,00	0,00	0,00	0,00	0,00	0,00
2315	Televisores	2009		139,20	139,20		19,92	119,28	14,31	0,00	19,92	0,00	0,00	0,00	0,00
2315	TELA DE PROJECCÃO TRIPE 200*200	2009		349,00	349,00		49,96	299,04	14,32	0,00	49,96	0,00	0,00	0,00	0,00
2315	Televisor Gabinete Comunicação Soc	2010		726,24	726,24		103,71	518,55	14,28	0,00	103,71	0,00	0,00	0,00	0,00
2315	Televisor LCD LG e Consoa Multimédia	2014		299,00	299,00		42,70	42,70	14,28	0,00	42,70	0,00	0,00	0,00	0,00
	TOTAL GERAL OU A TRANSPORTAR...			1 252 861,84	1 252 861,84		25 731,83	1 067 244,50			25 731,83	0,00	0,00	0,00	0,00

Nº DE IDENTIFICAÇÃO FISCAL

501627413

PERÍODO DE TRIBUTAÇÃO

2015

MAPA DE DEPRECIações E AMORTIZações

MÉTODo UTILIZADo:

NATUREZA DOS ACTIVOS:
 ACTIVOS FIXOS TANGÍVEIS
 ACTIVOS INTANGÍVEIS
 ACTIVOS BIOLÓGICOS NÃO CONSUMÍVEIS
 PROPRIEDADES DE INVESTIMENTO

QUOTAS CONSTANTES
 QUOTAS DECRESCENTES
 OUTROS



IRC

MODELO **32**

Código de acordo com a tabela anexa ao DR 25/2009	Descrição dos elementos do activo	Data		Valor contabilístico registado	Valor de aquisição ou produção para efeitos fiscais	Depreciações e perdas por imparidade contabilizadas no período	Depreciações e amortizações aceites em períodos anteriores	Gastos Fiscais			Perdas por imparidade aceites no período (art. 38.º CIRG)	Taxas perdas acumuladas	Depreciações e perdas de imparidade não aceites como gastos	Depreciações e amortizações e perdas de imparidade recuperadas no período
		Início de utilização	Fim de utilização					% Taxa	% Taxa	Limite fiscal do período				
(1)	(2)	(3)	(4)	(5)	(6)	(8)	(9)	(10)	(11)	(12)=[(10)x(6)] ou [(6)-(9)]x(11)	(13)	(14)	(15)=[(8)-(12)+(13)]	(16)
	Transporte			1 252 861,84	1 252 861,84	25 731,83	1 067 244,50			25 731,83				
				923 215,78	923 215,78	18 706,13	878 236,66			18 706,13				
2375	TABELA 2 DIVISÃO 1 GRUPO 4 Veículos automóveis: Ligeiros e mistos Vatura Pick Up TOYOTA AVENISIS SW 2.0 D 60-ON-		2010 2015	17 277,93 30 000,00	17 277,93 30 000,00	0,00 7 500,00	17 277,93 0,00	0,00 25,00	0,00 0,00	0,00 7 500,00	0,00 0,00	0,00 0,00	0,00 0,00	0,00 0,00
				47 277,93	47 277,93	7 500,00	17 277,93			7 500,00				
2400	TABELA 2 DIVISÃO 1 GRUPO 5 Artigos de conforto e decoração: Alcatras PASSADEIRA DE COCO PANAMÁ		2005	545,00	545,00	0,00	545,00	0,00	0,00	0,00	0,00	0,00	0,00	0,00
2405	Artigos de conforto e decoração: Outros CORTINADOS SEDE REMODELACÃO DO GABINETE JURÍDICO AQUECEDORES A OLEO CORTINADO SALA SG CORTINADOS SECRETARIA ESTORE RUMNY CAIRO PREMIUM BL		2005 2003 2008 2014 2014 2014	251,96 7 741,91 120,00 286,00 524,00 210,00	251,96 7 741,91 120,00 286,00 524,00 210,00	0,00 0,00 15,00 35,75 65,50 26,25	251,96 7 741,91 105,00 35,75 65,50 26,25	0,00 0,00 12,50 0,00 12,50 0,00	0,00 0,00 0,00 0,00 0,00 0,00	0,00 0,00 15,00 35,75 65,50 26,25	0,00 0,00 0,00 0,00 0,00 0,00	0,00 0,00 0,00 0,00 0,00 0,00	0,00 0,00 0,00 0,00 0,00 0,00	0,00 0,00 0,00 0,00 0,00 0,00
2420	Filmes, discos e cassetes TELA		2004	1 000,00	1 000,00	0,00	1 000,00	0,00	0,00	0,00	0,00	0,00	0,00	0,00
2430	Mobiliário CADEIRA RODADA C/ BR. CA CT - T2 CADEIRAS RODADAS (4 UNIDADES) 1 MESA DE REUNIÃO E DUAS CADEI ESTANTES (GARAGEM/ARQUIVO) CADEIRA GABINETE FINANÇAS LOC		2006 2002 2002 2000 2008	249,26 485,52 559,81 869,75 54,90	249,26 485,52 559,81 869,75 54,90	0,00 0,00 0,00 0,00 6,88	249,26 485,52 559,81 869,75 48,02	0,00 0,00 0,00 0,00 12,53	0,00 0,00 0,00 0,00 0,00	0,00 0,00 0,00 0,00 6,88	0,00 0,00 0,00 0,00 0,00	0,00 0,00 0,00 0,00 0,00	0,00 0,00 0,00 0,00 0,00	0,00 0,00 0,00 0,00 0,00
	TOTAL GERAL OU A TRANSPORTAR...			1 313 037,88	1 313 037,88	33 381,21	1 096 506,16			33 381,21	0,00		0,00	0,00

Nº DE IDENTIFICAÇÃO FISCAL

501627413

PERÍODO DE TRIBUTAÇÃO

2015

MAPA DE DEPRECIACÕES E AMORTIZACÕES

NATUREZA DOS ACTIVOS:

- ACTIVOS FIXOS TANGÍVEIS
- ACTIVOS INTANGÍVEIS
- ACTIVOS BIOLÓGICOS NÃO CONSUMÍVEIS
- PROPRIEDADES DE INVESTIMENTO

MÉTODO UTILIZADO:

- QUOTAS CONSTANTES
- QUOTAS DECRESCENTES
- OUTROS



IRC

MODELO **32**

(1)	(2)	Data		(5)	Activos			(8)	(9)	Gastos Fiscais			(13)	(14)	(15) = (8) - [(12) + (13)]	(16)
		Início de utilização	Fim de utilização		Valor contabilístico registado	Valor de aquisição ou produção para efeitos fiscais	anos de vida útil esperada			Depreciações e perdas por imparidade contabilizadas no período	Depreciações e amortizações aceites em períodos anteriores	% de depreciação				
(1)	Transporte	(3)	(4)	(5)	(6)	(7)	(8)	(9)	(10)	(11)	(12) = [(10) x (6)] ou [(6) - (9)] x (11)	(13)	(14)	(15) = (8) - [(12) + (13)]	(16)	
	ESTRUTURA MESA DE REUNIÃO GAB		2008	1 313 037,88	1 313 037,88		33 381,21	1 096 506,16	12,50	0,00	33 381,21	0,00	0,00	0,00	0,00	
	ESTANTE EXPEDIT 185X185		2009	132,00	132,00		16,50	115,50	12,50	0,00	16,50	0,00	0,00	0,00	0,00	
	CADERA DE ESCRITÓRIO MODELO		2009	157,68	157,68		19,71	118,26	12,50	0,00	19,71	0,00	0,00	0,00	0,00	
	MESA DE ESCRITÓRIO GALANT		2009	99,90	99,90		12,49	74,94	12,50	0,00	12,49	0,00	0,00	0,00	0,00	
	BLOCO DE GAVETAS RODADO GALA		2009	203,29	203,29		25,41	152,46	12,50	0,00	25,41	0,00	0,00	0,00	0,00	
	ESTANTE PINHO MEL PORT		2009	127,93	127,93		15,99	95,94	12,50	0,00	15,99	0,00	0,00	0,00	0,00	
	CADERA EXECUTIVO MIURA PRETA		2006	159,90	159,90		0,00	159,90	0,00	0,00	0,00	0,00	0,00	0,00	0,00	
	CADERAS MIURA PRETAS		2009	119,90	119,90		14,99	89,94	12,50	0,00	14,99	0,00	0,00	0,00	0,00	
	ESTANTE MELAM, CEREIEIRA		2009	476,70	476,70		59,59	357,54	12,50	0,00	59,59	0,00	0,00	0,00	0,00	
	MESA DE REUNIÕES 1.90X90		2006	308,00	308,00		0,00	308,00	0,00	0,00	0,00	0,00	0,00	0,00	0,00	
	CADERAS TRENÓ		2014	735,54	735,54		91,94	91,94	12,50	0,00	91,94	0,00	0,00	0,00	0,00	
	CADERA RODADA		2014	1 217,70	1 217,70		152,21	152,21	12,50	0,00	152,21	0,00	0,00	0,00	0,00	
	CADERAS- SALA DE REUNIÕES SED		2014	301,35	301,35		37,67	37,67	12,50	0,00	37,67	0,00	0,00	0,00	0,00	
	CADERAS - SALA DE REUNIÕES SET		2014	4 741,65	4 741,65		592,71	592,71	12,50	0,00	592,71	0,00	0,00	0,00	0,00	
	MESA DE REUNIÃO REV 1100 ML		2014	3 161,10	3 161,10		395,14	395,14	12,50	0,00	395,14	0,00	0,00	0,00	0,00	
	SECRETÁRIA 1600X800 ml G-98989		2014	201,72	201,72		25,21	25,21	12,50	0,00	25,21	0,00	0,00	0,00	0,00	
	CADERA RODADA		2014	185,73	185,73		23,22	23,22	12,50	0,00	23,22	0,00	0,00	0,00	0,00	
	CADERAS TRENÓ COM BRAÇO		2014	602,70	602,70		75,34	75,34	12,50	0,00	75,34	0,00	0,00	0,00	0,00	
	CADERAS MARKUS - IKEA		2014	409,59	409,59		51,20	51,20	12,50	0,00	51,20	0,00	0,00	0,00	0,00	
	MESA DE REUNIÕES ESTRUTURA EM		2014	1 272,00	1 272,00		159,00	159,00	12,50	0,00	159,00	0,00	0,00	0,00	0,00	
	CADERAS MARKUS - DELEG LX		2014	142,10	142,10		17,76	17,76	12,50	0,00	17,76	0,00	0,00	0,00	0,00	
	MESA GALLANT - GAB. FD		2014	318,00	318,00		39,75	39,75	12,50	0,00	39,75	0,00	0,00	0,00	0,00	
	ESTANTE GALLANT- GAB FD DELEG		2014	189,00	189,00		23,63	23,63	12,50	0,00	23,63	0,00	0,00	0,00	0,00	
	Mobiliário sala Del. LX		2014	89,99	89,99		11,25	11,25	12,50	0,00	11,25	0,00	0,00	0,00	0,00	
	MESA DE REUNIÃO RED. 1000 IMIT/		2010	479,89	479,89		59,99	299,95	12,50	0,00	59,99	0,00	0,00	0,00	0,00	
			2006	211,75	211,75		0,00	211,75	0,00	0,00	0,00	0,00	0,00	0,00	0,00	
	TOTAL GERAL OU A TRANSPORTAR...			1 329 082,99	1 329 082,99		35 301,91	1 100 186,37			35 301,91	0,00	0,00	0,00	0,00	


Nº DE IDENTIFICAÇÃO FISCAL

501627413

PERÍODO DE TRIBUTAÇÃO

2015

MAPA DE DEPRECIações E AMORTIZações



IRC

NATUREZA DOS ACTIVOS:

- ACTIVOS FIXOS TANGÍVEIS
 ACTIVOS INTANGÍVEIS
 ACTIVOS BIOLÓGICOS NÃO CONSUMÍVEIS
 PROPRIEDADES DE INVESTIMENTO

MÉTODO UTILIZADO:

- QUOTAS CONSTANTES
 QUOTAS DECRESCENTES
 OUTROS

MODELO **32**

(1)	(2)	Data		(5)	Activos			(7)	(8)	(9)	Gastos Fiscais			(13)	(14)	(15)	(16)
		Mês	Ano		Valor contabilístico registado	Valor de aquisição ou produção para efeitos fiscais	Nº de anos de utilidade esperada				Depreciações / amortizações e perdas por imparidade contabilizadas no período	Depreciações e amortizações aceites em períodos anteriores	Taxa %				
	Transporte			1 329 082,99	1 329 082,99			35 301,91	1 100 186,37								
				28 943,22	28 943,22			2 070,08	15 663,94								
TOTAL GERAL OU A TRANSPORTAR....				1 329 082,99	1 329 082,99			35 301,91	1 100 186,37					0,00		0,00	0,00

Nº DE IDENTIFICAÇÃO FISCAL

501627413

PERÍODO DE TRIBUTAÇÃO

2015

MAPA DE DEPRECIações E AMORTIZações



IRC

NATUREZA DOS ACTIVOS:

- ACTIVOS FIXOS TANGÍVEIS
 ACTIVOS INTANGÍVEIS
 ACTIVOS BIOLÓGICOS NÃO CONSUMÍVEIS
 PROPRIEDADES DE INVESTIMENTO

MÉTODO UTILIZADO:

- QUOTAS CONSTANTES
 QUOTAS DECRESCENTES
 OUTROS

MODELO

32

(1)	(2)	Data		(3)	(4)	(5)	(6)	(7)	(8)	(9)	Gastos Fiscais				(13)	(14)	(15)	(16)	
		Mês	Ano								Depreciações e amortizações e perdas por imparidade contabilizadas no período	Depreciações e amortizações aceites em períodos anteriores	% Taxa	% Taxa					Limite fiscal do período
(1)	(2)	Elementos que entraram em funcionamento a partir 1 de Janeiro de 1985																	
2440	Programas de computadores LICENÇA ANTIVÍRUS PANDA GOODSWNC -SOFTWARE PARA CÓPIA LICENÇA PANDA ANTIVÍRUS 3 ANOS PROGRAMA ARCVIEW9.XSU	TABELA 2 DIVISÃO 1 GRUPO 5																	
		2008	1 080,00	1 080,00	0,00	1 080,00	0,00	0,00	0,00	0,00	0,00	0,00	0,00	0,00	0,00	0,00	0,00		
		2009	231,20	231,20	0,00	231,20	0,00	0,00	0,00	0,00	0,00	0,00	0,00	0,00	0,00	0,00	0,00		
		2009	1 189,97	1 189,97	0,00	1 189,97	0,00	0,00	0,00	0,00	0,00	0,00	0,00	0,00	0,00	0,00	0,00		
		2010	3 732,00	3 732,00	0,00	3 732,00	0,00	0,00	0,00	0,00	0,00	0,00	0,00	0,00	0,00	0,00	0,00		
		TABELA 2 DIVISÃO 2																	
		2014	573,18	573,18	191,04	191,04	33,33	0,00	191,04	0,00	191,04	0,00	0,00	0,00	0,00	0,00	0,00	0,00	
			573,18	573,18	191,04	191,04			191,04										0,00
		2475	Elementos da propriedade industrial, tais como patentes, marcas, alvarás, processos de fabrico,.... plataforma lei dos compromissos																
		TOTAL GERAL OU A TRANSPORTAR....		6 806,35	6 806,35	191,04	6 424,21			191,04							0,00		0,00

Balancete Razão (Período[Abertura - Abertura] e Acumulado) - 2015

Valores em EUR

Lançamento: <TODOS>

Data Contab.: 31-15-2015

Conta	Descrição	-			Acumulado		
		Mov. Débito	Mov. Crédito	Saldo	Mov. Débito	Mov. Crédito	Saldo
11	CAIXA	2 638,87	0,00	2 638,87 D	2 638,87	0,00	2 638,87 D
12	DEPÓSITOS À ORDEM	283 161,11	0,00	283 161,11 D	283 161,11	0,00	283 161,11 D
13	OUTROS DEPÓSITOS BANC	1 080 000,00	0,00	1 080 000,00 D	1 080 000,00	0,00	1 080 000,00 D
21	ASSOCIADOS	456 308,79	0,00	456 308,79 D	456 308,79	0,00	456 308,79 D
22	FORNECEDORES	0,02	24 705,60	24 705,58 C	0,02	24 705,60	24 705,58 C
23	PESSOAL	2 410,84	439,66	1 971,18 D	2 410,84	439,66	1 971,18 D
24	ESTADO E OUTROS ENTES I	0,00	34 632,42	34 632,42 C	0,00	34 632,42	34 632,42 C
27	OUTRAS CONTAS A RECEBE	23 670,04	188 958,32	165 288,28 C	23 670,04	188 958,32	165 288,28 C
28	DIFERIMENTOS	68 808,33	0,00	68 808,33 D	68 808,33	0,00	68 808,33 D
29	PROVISÕES	0,00	41 277,02	41 277,02 C	0,00	41 277,02	41 277,02 C
43	ACTIVOS FIXOS TANGÍVEIS	1 282 994,52	1 057 067,41	225 927,11 D	1 282 994,52	1 057 067,41	225 927,11 D
44	ACTIVOS INTANGÍVEIS	29 700,58	29 127,40	573,18 D	29 700,58	29 127,40	573,18 D
56	RESULTADOS TRANSITADO!	357 268,82	2 300 864,82	1 943 596,00 C	357 268,82	2 300 864,82	1 943 596,00 C
59	OUTRAS VARIAÇÕES NO C/	0,00	14 250,00	14 250,00 C	0,00	14 250,00	14 250,00 C
81	Resultado Líquido do Perío	104 360,73	0,00	104 360,73 D	104 360,73	0,00	104 360,73 D
	Soma Líquida	3 691 322,65	3 691 322,65	0,00	3 691 322,65	3 691 322,65	0,00

Balancete Razão (Período[Janeiro - Janeiro] e Acumulado) - 2015

Valores em EUR

Lançamento: <TODOS>

Data Contab.: 31-15-2015

Conta	Descrição	Janeiro - Janeiro			Acumulado		
		Mov. Débito	Mov. Crédito	Saldo	Mov. Débito	Mov. Crédito	Saldo
11	CAIXA	40 814,86	41 075,74	260,88 C	43 453,73	41 075,74	2 377,99 D
12	DEPÓSITOS À ORDEM	353 712,71	482 074,88	128 362,17 C	636 873,82	482 074,88	154 798,94 D
13	OUTROS DEPÓSITOS BANC	334 000,00	270 000,00	64 000,00 D	1 414 000,00	270 000,00	1 144 000,00 D
21	ASSOCIADOS	1 481 056,00	83 556,73	1 397 499,27 D	1 937 364,79	83 556,73	1 853 808,06 D
22	FORNECEDORES	39 952,10	32 539,91	7 412,19 D	39 952,12	57 245,51	17 293,39 C
23	PESSOAL	38 645,66	37 119,27	1 526,39 D	41 056,50	37 558,93	3 497,57 D
24	ESTADO E OUTROS ENTES I	34 677,09	33 338,65	1 338,44 D	34 677,09	67 971,07	33 293,98 C
27	OUTRAS CONTAS A RECEBE	35 163,50	51 063,95	15 900,45 C	58 833,54	240 022,27	181 188,73 C
28	DIFERIMENTOS	2 923,24	2 752,49	170,75 D	71 731,57	2 752,49	68 979,08 D
29	PROVISÕES	0,00	0,00	0,00	0,00	41 277,02	41 277,02 C
43	ACTIVOS FIXOS TANGÍVEIS	30 699,00	2 857,56	27 841,44 D	1 313 693,52	1 059 924,97	253 768,55 D
44	ACTIVOS INTANGÍVEIS	0,00	15,92	15,92 C	29 700,58	29 143,32	557,26 D
56	RESULTADOS TRANSITADO:	0,00	0,00	0,00	357 268,82	2 300 864,82	1 943 596,00 C
59	OUTRAS VARIACÕES NO C/	0,00	0,00	0,00	0,00	14 250,00	14 250,00 C
62	FORNECIMENTOS E SRV.EX	32 258,36	321,39	31 936,97 D	32 258,36	321,39	31 936,97 D
63	GASTOS COM O PESSOAL	72 361,18	0,00	72 361,18 D	72 361,18	0,00	72 361,18 D
64	GASTOS DE DEPRECIACÃO	2 873,48	0,00	2 873,48 D	2 873,48	0,00	2 873,48 D
68	OUTROS GASTOS E PERDA	18 831,93	0,00	18 831,93 D	18 831,93	0,00	18 831,93 D
69	GASTOS E PERDAS DE FINA	158,20	15,00	143,20 D	158,20	15,00	143,20 D
72	PRESTAÇÕES DE SERVIÇOS	0,00	1 481 056,00	1 481 056,00 C	0,00	1 481 056,00	1 481 056,00 C
78	OUTROS RENDIMENTOS E	0,00	227,32	227,32 C	0,00	227,32	227,32 C
79	JUROS, DIVIDENDOS E OUT	0,00	112,50	112,50 C	0,00	112,50	112,50 C
81	Resultado Líquido do Perío	0,00	0,00	0,00	104 360,73	0,00	104 360,73 D
	Soma Líquida	2 518 127,31	2 518 127,31	0,00	6 209 449,96	6 209 449,96	0,00

Balancete Razão (Período[Fevereiro - Fevereiro] e Acumulado) - 2015

Valores em EUR

Lançamento: <TODOS>

Data Contab.: 31-15-2015

Conta	Descrição	Fevereiro - Fevereiro			Acumulado		
		Mov. Débito	Mov. Crédito	Saldo	Mov. Débito	Mov. Crédito	Saldo
11	CAIXA	124 970,01	109 544,78	15 425,23 D	168 423,74	150 620,52	17 803,22 D
12	DEPÓSITOS À ORDEM	899 271,35	612 784,96	286 486,39 D	1 536 145,17	1 094 859,84	441 285,33 D
13	OUTROS DEPÓSITOS BANC	500 000,00	450 000,00	50 000,00 D	1 914 000,00	720 000,00	1 194 000,00 D
21	ASSOCIADOS	126 392,00	535 686,00	409 294,00 C	2 063 756,79	619 242,73	1 444 514,06 D
22	FORNECEDORES	17 532,58	30 228,58	12 696,00 C	57 484,70	87 474,09	29 989,39 C
23	PESSOAL	36 603,73	36 679,45	75,72 C	77 660,23	74 238,38	3 421,85 D
24	ESTADO E OUTROS ENTES I	33 474,50	51 420,54	17 946,04 C	68 151,59	119 391,61	51 240,02 C
27	OUTRAS CONTAS A RECEBE	120 003,88	15 303,79	104 700,09 D	178 837,42	255 326,06	76 488,64 C
28	DIFERIMENTOS	2 561,25	2 588,57	27,32 C	74 292,82	5 341,06	68 951,76 D
29	PROVISÕES	0,00	0,00	0,00	0,00	41 277,02	41 277,02 C
43	ACTIVOS FIXOS TANGÍVEIS	0,00	2 857,48	2 857,48 C	1 313 693,52	1 062 782,45	250 911,07 D
44	ACTIVOS INTANGÍVEIS	0,00	15,92	15,92 C	29 700,58	29 159,24	541,34 D
56	RESULTADOS TRANSITADO:	0,00	0,00	0,00	357 268,82	2 300 864,82	1 943 596,00 C
59	OUTRAS VARIACÕES NO C/	0,00	0,00	0,00	0,00	14 250,00	14 250,00 C
62	FORNECIMENTOS E SRV.EX	32 954,75	363,63	32 591,12 D	65 213,11	685,02	64 528,09 D
63	GASTOS COM O PESSOAL	73 251,78	0,00	73 251,78 D	145 612,96	0,00	145 612,96 D
64	GASTOS DE DEPRECIAÇÃO	2 873,40	0,00	2 873,40 D	5 746,88	0,00	5 746,88 D
68	OUTROS GASTOS E PERDA:	165,32	0,00	165,32 D	18 997,25	0,00	18 997,25 D
69	GASTOS E PERDAS DE FINA	386,50	250,00	136,50 D	544,70	265,00	279,70 D
72	PRESTAÇÕES DE SERVIÇOS	83 892,00	125 892,00	42 000,00 C	83 892,00	1 606 948,00	1 523 056,00 C
78	OUTROS RENDIMENTOS E	0,00	80 000,00	80 000,00 C	0,00	80 227,32	80 227,32 C
79	JUROS, DIVIDENDOS E OUT	0,00	717,35	717,35 C	0,00	829,85	829,85 C
81	Resultado Líquido do Perío	0,00	0,00	0,00	104 360,73	0,00	104 360,73 D
	Soma Líquida	2 054 333,05	2 054 333,05	0,00	8 263 783,01	8 263 783,01	0,00

Balancete Razão (Período[Março - Março] e Acumulado) - 2015

Valores em EUR

Lançamento: <TODOS>

Data Contab.: 31-15-2015

Conta	Descrição	Março - Março			Acumulado		
		Mov. Débito	Mov. Crédito	Saldo	Mov. Débito	Mov. Crédito	Saldo
11	CAIXA	136 955,41	153 442,48	16 487,07 C	305 379,15	304 063,00	1 316,15 D
12	DEPÓSITOS À ORDEM	768 198,35	551 354,09	216 844,26 D	2 304 343,52	1 646 213,93	658 129,59 D
13	OUTROS DEPÓSITOS BANC	200 000,00	0,00	200 000,00 D	2 114 000,00	720 000,00	1 394 000,00 D
21	ASSOCIADOS	128 062,00	553 958,00	425 896,00 C	2 191 818,79	1 173 200,73	1 018 618,06 D
22	FORNECEDORES	38 247,13	224 260,42	186 013,29 C	95 731,83	311 734,51	216 002,68 C
23	PESSOAL	36 945,87	37 214,14	268,27 C	114 606,10	111 452,52	3 153,58 D
24	ESTADO E OUTROS ENTES I	97 573,06	110 709,36	13 136,30 C	165 724,65	230 100,97	64 376,32 C
27	OUTRAS CONTAS A RECEBER	198 705,05	146 270,21	52 434,84 D	377 542,47	401 596,27	24 053,80 C
28	DIFERIMENTOS	7 598,06	7 583,42	14,64 D	81 890,88	12 924,48	68 966,40 D
29	PROVISÕES	0,00	0,00	0,00	0,00	41 277,02	41 277,02 C
43	ACTIVOS FIXOS TANGÍVEIS	891,75	2 902,14	2 010,39 C	1 314 585,27	1 065 684,59	248 900,68 D
44	ACTIVOS INTANGÍVEIS	0,00	15,92	15,92 C	29 700,58	29 175,16	525,42 D
56	RESULTADOS TRANSITADOS	104 360,73	0,00	104 360,73 D	461 629,55	2 300 864,82	1 839 235,27 C
59	OUTRAS VARIACÕES NO CA	0,00	0,00	0,00	0,00	14 250,00	14 250,00 C
62	FORNECIMENTOS E SRV.EX	231 116,89	649,05	230 467,84 D	296 330,00	1 334,07	294 995,93 D
63	GASTOS COM O PESSOAL	71 314,27	0,00	71 314,27 D	216 927,23	0,00	216 927,23 D
64	GASTOS DE DEPRECIAÇÃO	2 918,06	0,00	2 918,06 D	8 664,94	0,00	8 664,94 D
68	OUTROS GASTOS E PERDA	4 524,56	4 524,56	0,00	23 521,81	4 524,56	18 997,25 D
69	GASTOS E PERDAS DE FINA	473,24	83,03	390,21 D	1 017,94	348,03	669,91 D
72	PRESTAÇÕES DE SERVIÇOS	53 626,00	123 844,00	70 218,00 C	137 518,00	1 730 792,00	1 593 274,00 C
78	OUTROS RENDIMENTOS E	4 218,00	64 235,28	60 017,28 C	4 218,00	144 462,60	140 244,60 C
79	JUROS, DIVIDENDOS E OUT	0,00	321,60	321,60 C	0,00	1 151,45	1 151,45 C
81	Resultado Líquido do Perío	0,00	104 360,73	104 360,73 C	104 360,73	104 360,73	0,00
	Soma Líquida	2 085 728,43	2 085 728,43	0,00	10 349 511,44	10 349 511,44	0,00

Balancete Razão (Período[Abril - Abril] e Acumulado) - 2015

Valores em EUR

Lançamento: <TODOS>

Data Contab.: 31-15-2015

Conta	Descrição	Abril - Abril			Acumulado		
		Mov. Débito	Mov. Crédito	Saldo	Mov. Débito	Mov. Crédito	Saldo
11	CAIXA	77 486,85	75 171,04	2 315,81 D	382 866,00	379 234,04	3 631,96 D
12	DEPÓSITOS À ORDEM	541 399,31	1 052 383,07	510 983,76 C	2 845 742,83	2 698 597,00	147 145,83 D
13	OUTROS DEPÓSITOS BANC	798 000,00	334 000,00	464 000,00 D	2 912 000,00	1 054 000,00	1 858 000,00 D
21	ASSOCIADOS	11 974,00	216 781,00	204 807,00 C	2 203 792,79	1 389 981,73	813 811,06 D
22	FORNECEDORES	221 646,34	23 900,59	197 745,75 D	317 378,17	335 635,10	18 256,93 C
23	PESSOAL	39 808,74	39 884,46	75,72 C	154 414,84	151 336,98	3 077,86 D
24	ESTADO E OUTROS ENTES I	32 838,10	33 045,98	207,88 C	198 562,75	263 146,95	64 584,20 C
27	OUTRAS CONTAS A RECEBE	5 636,62	23 855,62	18 219,00 C	383 179,09	425 451,89	42 272,80 C
28	DIFERIMENTOS	2 663,70	2 799,32	135,62 C	84 554,58	15 723,80	68 830,78 D
29	PROVISÕES	0,00	0,00	0,00	0,00	41 277,02	41 277,02 C
43	ACTIVOS FIXOS TANGÍVEIS	0,00	2 872,37	2 872,37 C	1 314 585,27	1 068 556,96	246 028,31 D
44	ACTIVOS INTANGÍVEIS	0,00	15,92	15,92 C	29 700,58	29 191,08	509,50 D
56	RESULTADOS TRANSITADO:	0,00	0,00	0,00	461 629,55	2 300 864,82	1 839 235,27 C
59	OUTRAS VARIAÇÕES NO C/	0,00	0,00	0,00	0,00	14 250,00	14 250,00 C
62	FORNECIMENTOS E SRV.EX	30 894,47	49 479,70	18 585,23 C	327 224,47	50 813,77	276 410,70 D
63	GASTOS COM O PESSOAL	73 922,79	0,00	73 922,79 D	290 850,02	0,00	290 850,02 D
64	GASTOS DE DEPRECIACÃO	2 888,29	0,00	2 888,29 D	11 553,23	0,00	11 553,23 D
68	OUTROS GASTOS E PERDA:	18 228,20	0,00	18 228,20 D	41 750,01	4 524,56	37 225,45 D
69	GASTOS E PERDAS DE FINA	271,43	120,00	151,43 D	1 289,37	468,03	821,34 D
72	PRESTAÇÕES DE SERVIÇOS	9 474,00	11 974,00	2 500,00 C	146 992,00	1 742 766,00	1 595 774,00 C
78	OUTROS RENDIMENTOS E	0,00	390,53	390,53 C	4 218,00	144 853,13	140 635,13 C
79	JUROS, DIVIDENDOS E OUT	0,00	459,24	459,24 C	0,00	1 610,69	1 610,69 C
81	Resultado Líquido do Perío	0,00	0,00	0,00	104 360,73	104 360,73	0,00
	Soma Líquida	1 867 132,84	1 867 132,84	0,00	12 216 644,28	12 216 644,28	0,00

Balancete Razão (Período[Maio - Maio] e Acumulado) - 2015

Valores em EUR

Lançamento: <TODOS>

Data Contab.: 31-15-2015

Conta	Descrição	Maio - Maio			Acumulado		
		Mov. Débito	Mov. Crédito	Saldo	Mov. Débito	Mov. Crédito	Saldo
11	CAIXA	63 588,04	65 576,50	1 988,46 C	446 454,04	444 810,54	1 643,50 D
12	DEPÓSITOS À ORDEM	1 691 519,34	1 616 580,02	74 939,32 D	4 537 262,17	4 315 177,02	222 085,15 D
13	OUTROS DEPÓSITOS BANC	1 466 000,00	1 498 000,00	32 000,00 C	4 378 000,00	2 552 000,00	1 826 000,00 D
21	ASSOCIADOS	6 256,01	156 030,00	149 773,99 C	2 210 048,80	1 546 011,73	664 037,07 D
22	FORNECEDORES	24 788,83	275 182,80	250 393,97 C	342 167,00	610 817,90	268 650,90 C
23	PESSOAL	36 640,26	36 715,98	75,72 C	191 055,10	188 052,96	3 002,14 D
24	ESTADO E OUTROS ENTES I	65 191,72	33 286,90	31 904,82 D	263 754,47	296 433,85	32 679,38 C
27	OUTRAS CONTAS A RECEBI	254 803,37	43 654,28	211 149,09 D	637 982,46	469 106,17	168 876,29 D
28	DIFERIMENTOS	2 711,51	2 847,13	135,62 C	87 266,09	18 570,93	68 695,16 D
29	PROVISÕES	0,00	0,00	0,00	0,00	41 277,02	41 277,02 C
41	INVESTIMENTOS FINANCEI	25,81	0,00	25,81 D	25,81	0,00	25,81 D
43	ACTIVOS FIXOS TANGÍVEIS	2 538,72	3 136,83	598,11 C	1 317 123,99	1 071 693,79	245 430,20 D
44	ACTIVOS INTANGÍVEIS	0,00	15,92	15,92 C	29 700,58	29 207,00	493,58 D
56	RESULTADOS TRANSITADO:	0,00	0,00	0,00	461 629,55	2 300 864,82	1 839 235,27 C
59	OUTRAS VARIAÇÕES NO CA	0,00	0,00	0,00	0,00	14 250,00	14 250,00 C
62	FORNECIMENTOS E SRV.EX	32 541,19	0,00	32 541,19 D	359 765,66	50 813,77	308 951,89 D
63	GASTOS COM O PESSOAL	85 237,11	0,00	85 237,11 D	376 087,13	0,00	376 087,13 D
64	GASTOS DE DEPRECIAÇÃO	3 152,75	0,00	3 152,75 D	14 705,98	0,00	14 705,98 D
68	OUTROS GASTOS E PERDA	242,00	0,00	242,00 D	41 992,01	4 524,56	37 467,45 D
69	GASTOS E PERDAS DE FINA	136,53	0,00	136,53 D	1 425,90	468,03	957,87 D
72	PRESTAÇÕES DE SERVIÇOS	4 756,00	6 256,01	1 500,01 C	151 748,00	1 749 022,01	1 597 274,01 C
78	OUTROS RENDIMENTOS E	0,00	1 700,00	1 700,00 C	4 218,00	146 553,13	142 335,13 C
79	JUROS, DIVIDENDOS E OUT	0,00	1 146,82	1 146,82 C	0,00	2 757,51	2 757,51 C
81	Resultado Líquido do Perío	0,00	0,00	0,00	104 360,73	104 360,73	0,00
	Soma Líquida	3 740 129,19	3 740 129,19	0,00	15 956 773,47	15 956 773,47	0,00

Balancete Razão (Período[Junho - Junho] e Acumulado) - 2015

Valores em EUR

Lançamento: <TODOS>

Data Contab.: 31-15-2015

Conta	Descrição	Junho - Junho			Acumulado		
		Mov. Débito	Mov. Crédito	Saldo	Mov. Débito	Mov. Crédito	Saldo
11	CAIXA	85 110,25	70 157,73	14 952,52 D	531 564,29	514 968,27	16 596,02 D
12	DEPÓSITOS À ORDEM	1 782 115,38	1 736 145,56	45 969,82 D	6 319 377,55	6 051 322,58	268 054,97 D
13	OUTROS DEPÓSITOS BANC	1 582 000,00	1 466 000,00	116 000,00 D	5 960 000,00	4 018 000,00	1 942 000,00 D
21	ASSOCIADOS	500,00	93 120,01	92 620,01 C	2 210 548,80	1 639 131,74	571 417,06 D
22	FORNECEDORES	51 528,44	263 620,29	212 091,85 C	393 695,44	874 438,19	480 742,75 C
23	PESSOAL	65 435,39	65 435,39	0,00	256 490,49	253 488,35	3 002,14 D
24	ESTADO E OUTROS ENTES I	33 829,83	60 421,41	26 591,58 C	297 584,30	356 855,26	59 270,96 C
27	OUTRAS CONTAS A RECEBE	234 801,92	239 614,07	4 812,15 C	872 784,38	708 720,24	164 064,14 D
28	DIFERIMENTOS	2 848,11	2 983,73	135,62 C	90 114,20	21 554,66	68 559,54 D
29	PROVISÕES	0,00	0,00	0,00	0,00	41 277,02	41 277,02 C
41	INVESTIMENTOS FINANCEI	33,66	0,00	33,66 D	59,47	0,00	59,47 D
43	ACTIVOS FIXOS TANGÍVEIS	0,00	2 925,25	2 925,25 C	1 317 123,99	1 074 619,04	242 504,95 D
44	ACTIVOS INTANGÍVEIS	0,00	15,92	15,92 C	29 700,58	29 222,92	477,66 D
56	RESULTADOS TRANSITADO:	0,00	0,00	0,00	461 629,55	2 300 864,82	1 839 235,27 C
59	OUTRAS VARIAÇÕES NO C/	0,00	0,00	0,00	0,00	14 250,00	14 250,00 C
62	FORNECIMENTOS E SRV.EX	33 068,58	2 263,20	30 805,38 D	392 834,24	53 076,97	339 757,27 D
63	GASTOS COM O PESSOAL	127 391,29	499,82	126 891,47 D	503 478,42	499,82	502 978,60 D
64	GASTOS DE DEPRECIAÇÃO	2 941,17	0,00	2 941,17 D	17 647,15	0,00	17 647,15 D
68	OUTROS GASTOS E PERDA	2 634,60	0,00	2 634,60 D	44 626,61	4 524,56	40 102,05 D
69	GASTOS E PERDAS DE FINA	139,91	0,00	139,91 D	1 565,81	468,03	1 097,78 D
72	PRESTAÇÕES DE SERVIÇOS	0,00	500,00	500,00 C	151 748,00	1 749 522,01	1 597 774,01 C
78	OUTROS RENDIMENTOS E	0,00	0,00	0,00	4 218,00	146 553,13	142 335,13 C
79	JUROS, DIVIDENDOS E OUT	0,00	676,15	676,15 C	0,00	3 433,66	3 433,66 C
81	Resultado Líquido do Perí	0,00	0,00	0,00	104 360,73	104 360,73	0,00
	Soma Líquida	4 004 378,53	4 004 378,53	0,00	19 961 152,00	19 961 152,00	0,00

Balancete Razão (Período[Julho - Julho] e Acumulado) - 2015

Valores em EUR

Lançamento: <TODOS>

Data Contab.: 31-15-2015

Conta	Descrição	Julho - Julho			Acumulado		
		Mov. Débito	Mov. Crédito	Saldo	Mov. Débito	Mov. Crédito	Saldo
11	CAIXA	61 257,18	74 166,01	12 908,83 C	592 821,47	589 134,28	3 687,19 D
12	DEPÓSITOS À ORDEM	1 863 182,16	600 466,19	1 262 715,97 D	8 182 559,71	6 651 788,77	1 530 770,94 D
13	OUTROS DEPÓSITOS BANC	0,00	1 582 000,00	1 582 000,00 C	5 960 000,00	5 600 000,00	360 000,00 D
21	ASSOCIADOS	0,00	33 140,00	33 140,00 C	2 210 548,80	1 672 271,74	538 277,06 D
22	FORNECEDORES	496 670,38	65 754,03	430 916,35 D	890 365,82	940 192,22	49 826,40 C
23	PESSOAL	36 983,62	36 983,62	0,00	293 474,11	290 471,97	3 002,14 D
24	ESTADO E OUTROS ENTES I	60 076,35	33 629,81	26 446,54 D	357 660,65	390 485,07	32 824,42 C
27	OUTRAS CONTAS A RECEBER	41 420,19	237 903,94	196 483,75 C	914 204,57	946 624,18	32 419,61 C
28	DIFERIMENTOS	3 121,31	7 781,49	4 660,18 C	93 235,51	29 336,15	63 899,36 D
29	PROVISÕES	0,00	0,00	0,00	0,00	41 277,02	41 277,02 C
41	INVESTIMENTOS FINANCEI	16,83	0,00	16,83 D	76,30	0,00	76,30 D
43	ACTIVOS FIXOS TANGÍVEIS	793,47	3 041,05	2 247,58 C	1 317 917,46	1 077 660,09	240 257,37 D
44	ACTIVOS INTANGÍVEIS	0,00	15,92	15,92 C	29 700,58	29 238,84	461,74 D
56	RESULTADOS TRANSITADO:	0,00	0,00	0,00	461 629,55	2 300 864,82	1 839 235,27 C
59	OUTRAS VARIAÇÕES NO CA	0,00	0,00	0,00	0,00	14 250,00	14 250,00 C
62	FORNECIMENTOS E SRV.EX	32 095,93	602,26	31 493,67 D	424 930,17	53 679,23	371 250,94 D
63	GASTOS COM O PESSOAL	72 364,25	0,00	72 364,25 D	575 842,67	499,82	575 342,85 D
64	GASTOS DE DEPRECIAÇÃO	3 056,97	0,00	3 056,97 D	20 704,12	0,00	20 704,12 D
68	OUTROS GASTOS E PERDA	4 524,60	0,00	4 524,60 D	49 151,21	4 524,56	44 626,65 D
69	GASTOS E PERDAS DE FINA	134,90	0,00	134,90 D	1 700,71	468,03	1 232,68 D
72	PRESTAÇÕES DE SERVIÇOS	0,00	0,00	0,00	151 748,00	1 749 522,01	1 597 774,01 C
78	OUTROS RENDIMENTOS E	0,00	0,00	0,00	4 218,00	146 553,13	142 335,13 C
79	JUROS, DIVIDENDOS E OUT	0,00	213,82	213,82 C	0,00	3 647,48	3 647,48 C
81	Resultado Líquido do Perío	0,00	0,00	0,00	104 360,73	104 360,73	0,00
	Soma Líquida	2 675 698,14	2 675 698,14	0,00	22 636 850,14	22 636 850,14	0,00

Balancete Razão (Período[Agosto - Agosto] e Acumulado) - 2015

Valores em EUR

Lançamento: <TODOS>

Data Contab.: 31-15-2015

Conta	Descrição	Agosto - Agosto			Acumulado		
		Mov. Débito	Mov. Crédito	Saldo	Mov. Débito	Mov. Crédito	Saldo
11	CAIXA	21 021,57	19 290,41	1 731,16 D	613 843,04	608 424,69	5 418,35 D
12	DEPÓSITOS À ORDEM	70 758,14	1 336 967,93	1 266 209,79 C	8 253 317,85	7 988 756,70	264 561,15 D
13	OUTROS DEPÓSITOS BANC	1 250 000,00	0,00	1 250 000,00 D	7 210 000,00	5 600 000,00	1 610 000,00 D
21	ASSOCIADOS	22 610,00	75 835,00	53 225,00 C	2 233 158,80	1 748 106,74	485 052,06 D
22	FORNECEDORES	17 030,00	23 664,75	6 634,75 C	907 395,82	963 856,97	56 461,15 C
23	PESSOAL	35 644,09	36 488,43	844,34 C	329 118,20	326 960,40	2 157,80 D
24	ESTADO E OUTROS ENTES I	33 639,17	33 304,51	334,66 D	391 299,82	423 789,58	32 489,76 C
27	OUTRAS CONTAS A RECEBE	200,00	11 843,98	11 643,98 C	914 404,57	958 468,16	44 063,59 C
28	DIFERIMENTOS	2 868,60	3 072,52	203,92 C	96 104,11	32 408,67	63 695,44 D
29	PROVISÕES	0,00	0,00	0,00	0,00	41 277,02	41 277,02 C
41	INVESTIMENTOS FINANCEI	16,83	0,00	16,83 D	93,13	0,00	93,13 D
43	ACTIVOS FIXOS TANGÍVEIS	0,00	2 941,78	2 941,78 C	1 317 917,46	1 080 601,87	237 315,59 D
44	ACTIVOS INTANGÍVEIS	0,00	15,92	15,92 C	29 700,58	29 254,76	445,82 D
56	RESULTADOS TRANSITADO:	0,00	0,00	0,00	461 629,55	2 300 864,82	1 839 235,27 C
59	OUTRAS VARIAÇÕES NO CA	0,00	0,00	0,00	0,00	14 250,00	14 250,00 C
62	FORNECIMENTOS E SRV.EX	25 288,89	0,00	25 288,89 D	450 219,06	53 679,23	396 539,83 D
63	GASTOS COM O PESSOAL	73 307,74	0,00	73 307,74 D	649 150,41	499,82	648 650,59 D
64	GASTOS DE DEPRECIAÇÃO	2 957,70	0,00	2 957,70 D	23 661,82	0,00	23 661,82 D
68	OUTROS GASTOS E PERDA	0,00	0,00	0,00	49 151,21	4 524,56	44 626,65 D
69	GASTOS E PERDAS DE FINA	120,00	0,00	120,00 D	1 820,71	468,03	1 352,68 D
72	PRESTAÇÕES DE SERVIÇOS	10 610,00	22 610,00	12 000,00 C	162 358,00	1 772 132,01	1 609 774,01 C
78	OUTROS RENDIMENTOS E	0,00	0,00	0,00	4 218,00	146 553,13	142 335,13 C
79	JUROS, DIVIDENDOS E OUT	0,00	37,50	37,50 C	0,00	3 684,98	3 684,98 C
81	Resultado Líquido do Perío	0,00	0,00	0,00	104 360,73	104 360,73	0,00
	Soma Líquida	1 566 072,73	1 566 072,73	0,00	24 202 922,87	24 202 922,87	0,00

Balancete Razão (Período[Setembro - Setembro] e Acumulado) - 2015

Valores em EUR

Lançamento: <TODOS>

Data Contab.: 31-15-2015

Conta	Descrição	Setembro - Setembro			Acumulado		
		Mov. Débito	Mov. Crédito	Saldo	Mov. Débito	Mov. Crédito	Saldo
11	CAIXA	22 488,71	25 954,35	3 465,64 C	636 331,75	634 379,04	1 952,71 D
12	DEPÓSITOS À ORDEM	153 945,60	112 459,51	41 486,09 D	8 407 263,45	8 101 216,21	306 047,24 D
13	OUTROS DEPÓSITOS BANC	0,00	100 000,00	100 000,00 C	7 210 000,00	5 700 000,00	1 510 000,00 D
21	ASSOCIADOS	500,00	48 415,00	47 915,00 C	2 233 658,80	1 796 521,74	437 137,06 D
22	FORNECEDORES	27 727,74	38 084,05	10 356,31 C	935 123,56	1 001 941,02	66 817,46 C
23	PESSOAL	38 057,46	37 445,71	611,75 D	367 175,66	364 406,11	2 769,55 D
24	ESTADO E OUTROS ENTES I	34 807,65	35 128,31	320,66 C	426 107,47	458 917,89	32 810,42 C
27	OUTRAS CONTAS A RECEBER	8 982,76	2 810,99	6 171,77 D	923 387,33	961 279,15	37 891,82 C
28	DIFERIMENTOS	2 971,05	3 113,50	142,45 C	99 075,16	35 522,17	63 552,99 D
29	PROVISÕES	0,00	0,00	0,00	0,00	41 277,02	41 277,02 C
41	INVESTIMENTOS FINANCEI	16,83	0,00	16,83 D	109,96	0,00	109,96 D
43	ACTIVOS FIXOS TANGÍVEIS	0,00	2 941,82	2 941,82 C	1 317 917,46	1 083 543,69	234 373,77 D
44	ACTIVOS INTANGÍVEIS	0,00	15,92	15,92 C	29 700,58	29 270,68	429,90 D
56	RESULTADOS TRANSITADO:	0,00	0,00	0,00	461 629,55	2 300 864,82	1 839 235,27 C
59	OUTRAS VARIAÇÕES NO C/	0,00	0,00	0,00	0,00	14 250,00	14 250,00 C
62	FORNECIMENTOS E SRV.EX	42 371,38	0,00	42 371,38 D	492 590,44	53 679,23	438 911,21 D
63	GASTOS COM O PESSOAL	71 873,27	0,00	71 873,27 D	721 023,68	499,82	720 523,86 D
64	GASTOS DE DEPRECIAÇÃO	2 957,74	0,00	2 957,74 D	26 619,56	0,00	26 619,56 D
68	OUTROS GASTOS E PERDA:	240,00	0,00	240,00 D	49 391,21	4 524,56	44 866,65 D
69	GASTOS E PERDAS DE FINA	149,80	0,00	149,80 D	1 970,51	468,03	1 502,48 D
72	PRESTAÇÕES DE SERVIÇOS	0,00	500,00	500,00 C	162 358,00	1 772 632,01	1 610 274,01 C
78	OUTROS RENDIMENTOS E	0,00	0,00	0,00	4 218,00	146 553,13	142 335,13 C
79	JUROS, DIVIDENDOS E OUT	0,00	220,83	220,83 C	0,00	3 905,81	3 905,81 C
81	Resultado Líquido do Perí	0,00	0,00	0,00	104 360,73	104 360,73	0,00
	Soma Líquida	407 089,99	407 089,99	0,00	24 610 012,86	24 610 012,86	0,00

Balancete Razão (Período[Outubro - Outubro] e Acumulado) - 2015

Valores em EUR

Lançamento: <TODOS>

Data Contab.: 31-15-2015

Conta	Descrição	Outubro - Outubro			Acumulado		
		Mov. Débito	Mov. Crédito	Saldo	Mov. Débito	Mov. Crédito	Saldo
11	CAIXA	21 540,06	20 025,55	1 514,51 D	657 871,81	654 404,59	3 467,22 D
12	DEPÓSITOS À ORDEM	1 372 634,43	1 368 578,99	4 055,44 D	9 779 897,88	9 469 795,20	310 102,68 D
13	OUTROS DEPÓSITOS BANC	1 000 000,00	1 150 000,00	150 000,00 C	8 210 000,00	6 850 000,00	1 360 000,00 D
21	ASSOCIADOS	0,00	32 339,00	32 339,00 C	2 233 658,80	1 828 860,74	404 798,06 D
22	FORNECEDORES	82 930,16	32 116,67	50 813,49 D	1 018 053,72	1 034 057,69	16 003,97 C
23	PESSOAL	36 919,48	37 089,60	170,12 C	404 095,14	401 495,71	2 599,43 D
24	ESTADO E OUTROS ENTES I	33 388,37	33 236,56	151,81 D	459 495,84	492 154,45	32 658,61 C
27	OUTRAS CONTAS A RECEBER	21 760,74	21 789,51	28,77 C	945 148,07	983 068,66	37 920,59 C
28	DIFERIMENTOS	3 087,16	3 012,03	75,13 D	102 162,32	38 534,20	63 628,12 D
29	PROVISÕES	0,00	0,00	0,00	0,00	41 277,02	41 277,02 C
41	INVESTIMENTOS FINANCEI	16,83	0,00	16,83 D	126,79	0,00	126,79 D
43	ACTIVOS FIXOS TANGÍVEIS	0,00	2 941,80	2 941,80 C	1 317 917,46	1 086 485,49	231 431,97 D
44	ACTIVOS INTANGÍVEIS	0,00	15,92	15,92 C	29 700,58	29 286,60	413,98 D
56	RESULTADOS TRANSITADO:	0,00	0,00	0,00	461 629,55	2 300 864,82	1 839 235,27 C
59	OUTRAS VARIAÇÕES NO CA	0,00	0,00	0,00	0,00	14 250,00	14 250,00 C
62	FORNECIMENTOS E SRV.EX	34 169,32	0,00	34 169,32 D	526 759,76	53 679,23	473 080,53 D
63	GASTOS COM O PESSOAL	73 912,52	0,00	73 912,52 D	794 936,20	499,82	794 436,38 D
64	GASTOS DE DEPRECIAÇÃO	2 957,72	0,00	2 957,72 D	29 577,28	0,00	29 577,28 D
68	OUTROS GASTOS E PERDA	18 449,00	0,00	18 449,00 D	67 840,21	4 524,56	63 315,65 D
69	GASTOS E PERDAS DE FINA	146,50	0,00	146,50 D	2 117,01	468,03	1 648,98 D
72	PRESTAÇÕES DE SERVIÇOS	0,00	0,00	0,00	162 358,00	1 772 632,01	1 610 274,01 C
78	OUTROS RENDIMENTOS E	0,00	0,00	0,00	4 218,00	146 553,13	142 335,13 C
79	JUROS, DIVIDENDOS E OUT	0,00	766,66	766,66 C	0,00	4 672,47	4 672,47 C
81	Resultado Líquido do Perí	0,00	0,00	0,00	104 360,73	104 360,73	0,00
	Soma Líquida	2 701 912,29	2 701 912,29	0,00	27 311 925,15	27 311 925,15	0,00

Balancete Razão (Período[Novembro - Novembro] e Acumulado) - 2015

Valores em EUR

Lançamento: <TODOS>

Data Contab.: 31-15-2015

Conta	Descrição	Novembro - Novembro			Acumulado		
		Mov. Débito	Mov. Crédito	Saldo	Mov. Débito	Mov. Crédito	Saldo
11	CAIXA	3 532,78	4 242,52	709,74 C	661 404,59	658 647,11	2 757,48 D
12	DEPÓSITOS À ORDEM	5 793,50	162 521,90	156 728,40 C	9 785 691,38	9 632 317,10	153 374,28 D
13	OUTROS DEPÓSITOS BANC	0,00	0,00	0,00	8 210 000,00	6 850 000,00	1 360 000,00 D
21	ASSOCIADOS	0,00	5 256,00	5 256,00 C	2 233 658,80	1 834 116,74	399 542,06 D
22	FORNECEDORES	26 486,35	23 358,08	3 128,27 D	1 044 540,07	1 057 415,77	12 875,70 C
23	PESSOAL	97 067,18	99 398,80	2 331,62 C	501 162,32	500 894,51	267,81 D
24	ESTADO E OUTROS ENTES I	33 245,94	58 893,95	25 648,01 C	492 741,78	551 048,40	58 306,62 C
27	OUTRAS CONTAS A RECEBE	2 204,10	2 204,10	0,00	947 352,17	985 272,76	37 920,59 C
28	DIFERIMENTOS	1 084,62	122,94	961,68 D	103 246,94	38 657,14	64 589,80 D
29	PROVISÕES	0,00	0,00	0,00	0,00	41 277,02	41 277,02 C
41	INVESTIMENTOS FINANCEI	16,83	0,00	16,83 D	143,62	0,00	143,62 D
43	ACTIVOS FIXOS TANGÍVEIS	0,00	2 941,79	2 941,79 C	1 317 917,46	1 089 427,28	228 490,18 D
44	ACTIVOS INTANGÍVEIS	0,00	15,92	15,92 C	29 700,58	29 302,52	398,06 D
56	RESULTADOS TRANSITADO:	0,00	0,00	0,00	461 629,55	2 300 864,82	1 839 235,27 C
59	OUTRAS VARIAÇÕES NO CA	0,00	0,00	0,00	0,00	14 250,00	14 250,00 C
62	FORNECIMENTOS E SRV.EX	27 689,73	191,82	27 497,91 D	554 449,49	53 871,05	500 578,44 D
63	GASTOS COM O PESSOAL	158 969,98	0,00	158 969,98 D	953 906,18	499,82	953 406,36 D
64	GASTOS DE DEPRECIAÇÃO	2 957,71	0,00	2 957,71 D	32 534,99	0,00	32 534,99 D
68	OUTROS GASTOS E PERDA	0,00	0,00	0,00	67 840,21	4 524,56	63 315,65 D
69	GASTOS E PERDAS DE FINA	136,60	0,00	136,60 D	2 253,61	468,03	1 785,58 D
72	PRESTAÇÕES DE SERVIÇOS	0,00	0,00	0,00	162 358,00	1 772 632,01	1 610 274,01 C
78	OUTROS RENDIMENTOS E	0,00	0,00	0,00	4 218,00	146 553,13	142 335,13 C
79	JUROS, DIVIDENDOS E OUT	0,00	37,50	37,50 C	0,00	4 709,97	4 709,97 C
81	Resultado Líquido do Perío	0,00	0,00	0,00	104 360,73	104 360,73	0,00
	Soma Líquida	359 185,32	359 185,32	0,00	27 671 110,47	27 671 110,47	0,00

Balancete Razão (Período[Dezembro - Dezembro] e Acumulado) - 2015

Valores em EUR

Lançamento: <TODOS>

Data Contab.: 31-15-2015

Conta	Descrição	Dezembro - Dezembro			Acumulado		
		Mov. Débito	Mov. Crédito	Saldo	Mov. Débito	Mov. Crédito	Saldo
11	CAIXA	10 314,52	10 044,84	269,68 D	671 719,11	668 691,95	3 027,16 D
12	DEPÓSITOS À ORDEM	126 495,56	126 250,85	244,71 D	9 912 186,94	9 758 567,95	153 618,99 D
13	OUTROS DEPÓSITOS BANC	0,00	100 000,00	100 000,00 C	8 210 000,00	6 950 000,00	1 260 000,00 D
21	ASSOCIADOS	9 500,00	27 900,00	18 400,00 C	2 243 158,80	1 862 016,74	381 142,06 D
22	FORNECEDORES	24 176,33	27 644,83	3 468,50 C	1 068 716,40	1 085 060,60	16 344,20 C
23	PESSOAL	38 495,14	38 331,22	163,92 D	539 657,46	539 225,73	431,73 D
24	ESTADO E OUTROS ENTES I	58 951,53	32 692,16	26 259,37 D	551 693,31	583 740,56	32 047,25 C
27	OUTRAS CONTAS A RECEBE	5 455,80	10 387,81	4 932,01 C	952 807,97	995 660,57	42 852,60 C
28	DIFERIMENTOS	3 682,53	3 966,88	284,35 C	106 929,47	42 624,02	64 305,45 D
29	PROVISÕES	9 049,12	0,00	9 049,12 D	9 049,12	41 277,02	32 227,90 C
41	INVESTIMENTOS FINANCEI	16,83	0,00	16,83 D	160,45	0,00	160,45 D
43	ACTIVOS FIXOS TANGÍVEIS	0,00	2 942,04	2 942,04 C	1 317 917,46	1 092 369,32	225 548,14 D
44	ACTIVOS INTANGÍVEIS	0,00	15,92	15,92 C	29 700,58	29 318,44	382,14 D
56	RESULTADOS TRANSITADO:	0,00	0,00	0,00	461 629,55	2 300 864,82	1 839 235,27 C
59	OUTRAS VARIAÇÕES NO CA	0,00	0,00	0,00	0,00	14 250,00	14 250,00 C
62	FORNECIMENTOS E SRV.EX	38 802,15	279,36	38 522,79 D	593 251,64	54 150,41	539 101,23 D
63	GASTOS COM O PESSOAL	71 778,16	961,68	70 816,48 D	1 025 684,34	1 461,50	1 024 222,84 D
64	GASTOS DE DEPRECIACÃO	2 957,96	0,00	2 957,96 D	35 492,95	0,00	35 492,95 D
68	OUTROS GASTOS E PERDA	0,01	0,00	0,01 D	67 840,22	4 524,56	63 315,66 D
69	GASTOS E PERDAS DE FINA	126,60	0,00	126,60 D	2 380,21	468,03	1 912,18 D
72	PRESTAÇÕES DE SERVIÇOS	1 000,00	9 500,00	8 500,00 C	163 358,00	1 782 132,01	1 618 774,01 C
76	Reversões	0,00	9 049,12	9 049,12 C	0,00	9 049,12	9 049,12 C
78	OUTROS RENDIMENTOS E	0,00	12,04	12,04 C	4 218,00	146 565,17	142 347,17 C
79	JUROS, DIVIDENDOS E OUT	0,00	823,49	823,49 C	0,00	5 533,46	5 533,46 C
81	Resultado Líquido do Perí	0,00	0,00	0,00	104 360,73	104 360,73	0,00
	Soma Líquida	400 802,24	400 802,24	0,00	28 071 912,71	28 071 912,71	0,00

Balancete Razão (Período[Apuramento - Apuramento] e Acumulado) - 2015

Valores em EUR

Lançamento: <TODOS>

Data Contab.: 31-15-2015

Conta	Descrição	Apuramento - Apuramento			Acumulado		
		Mov. Débito	Mov. Crédito	Saldo	Mov. Débito	Mov. Crédito	Saldo
11	CAIXA	0,00	0,00	0,00	671 719,11	668 691,95	3 027,16 D
12	DEPÓSITOS À ORDEM	0,00	0,00	0,00	9 912 186,94	9 758 567,95	153 618,99 D
13	OUTROS DEPÓSITOS BANC	0,00	0,00	0,00	8 210 000,00	6 950 000,00	1 260 000,00 D
21	ASSOCIADOS	0,00	0,00	0,00	2 243 158,80	1 862 016,74	381 142,06 D
22	FORNECEDORES	0,00	0,00	0,00	1 068 716,40	1 085 060,60	16 344,20 C
23	PESSOAL	0,00	0,00	0,00	539 657,46	539 225,73	431,73 D
24	ESTADO E OUTROS ENTES I	0,00	0,00	0,00	551 693,31	583 740,56	32 047,25 C
27	OUTRAS CONTAS A RECEBE	0,00	0,00	0,00	952 807,97	995 660,57	42 852,60 C
28	DIFERIMENTOS	0,00	0,00	0,00	106 929,47	42 624,02	64 305,45 D
29	PROVISÕES	0,00	0,00	0,00	9 049,12	41 277,02	32 227,90 C
41	INVESTIMENTOS FINANCEI	0,00	0,00	0,00	160,45	0,00	160,45 D
43	ACTIVOS FIXOS TANGÍVEIS	0,00	0,00	0,00	1 317 917,46	1 092 369,32	225 548,14 D
44	ACTIVOS INTANGÍVEIS	0,00	0,00	0,00	29 700,58	29 318,44	382,14 D
56	RESULTADOS TRANSITADO:	0,00	0,00	0,00	461 629,55	2 300 864,82	1 839 235,27 C
59	OUTRAS VARIAÇÕES NO CA	0,00	0,00	0,00	0,00	14 250,00	14 250,00 C
62	FORNECIMENTOS E SRV.EX	0,00	539 101,23	539 101,23 C	593 251,64	593 251,64	0,00
63	GASTOS COM O PESSOAL	0,00	1 024 222,84	1 024 222,84 C	1 025 684,34	1 025 684,34	0,00
64	GASTOS DE DEPRECIAÇÃO	0,00	35 492,95	35 492,95 C	35 492,95	35 492,95	0,00
68	OUTROS GASTOS E PERDA	0,00	63 315,66	63 315,66 C	67 840,22	67 840,22	0,00
69	GASTOS E PERDAS DE FINA	0,00	1 912,18	1 912,18 C	2 380,21	2 380,21	0,00
72	PRESTAÇÕES DE SERVIÇOS	1 618 774,01	0,00	1 618 774,01 D	1 782 132,01	1 782 132,01	0,00
76	Reversões	9 049,12	0,00	9 049,12 D	9 049,12	9 049,12	0,00
78	OUTROS RENDIMENTOS E	142 347,17	0,00	142 347,17 D	146 565,17	146 565,17	0,00
79	JUROS, DIVIDENDOS E OUT	5 533,46	0,00	5 533,46 D	5 533,46	5 533,46	0,00
81	Resultado Líquido do Perío	1 664 044,86	1 775 703,76	111 658,90 C	1 768 405,59	1 880 064,49	111 658,90 C
	Soma Líquida	3 439 748,62	3 439 748,62	0,00	31 511 661,33	31 511 661,33	0,00

Balancete Razão (Período[Fim - Fim] e Acumulado) - 2015

Valores em EUR

Lançamento: <TODOS>

Data Contab.: 31-15-2015

Conta	Descrição	Fim - Fim			Acumulado		
		Mov. Débito	Mov. Crédito	Saldo	Mov. Débito	Mov. Crédito	Saldo
11	CAIXA	0,00	0,00	0,00	671 719,11	668 691,95	3 027,16 D
12	DEPÓSITOS À ORDEM	0,00	0,00	0,00	9 912 186,94	9 758 567,95	153 618,99 D
13	OUTROS DEPÓSITOS BANC	0,00	0,00	0,00	8 210 000,00	6 950 000,00	1 260 000,00 D
21	ASSOCIADOS	0,00	0,00	0,00	2 243 158,80	1 862 016,74	381 142,06 D
22	FORNECEDORES	0,00	0,00	0,00	1 068 716,40	1 085 060,60	16 344,20 C
23	PESSOAL	0,00	0,00	0,00	539 657,46	539 225,73	431,73 D
24	ESTADO E OUTROS ENTES I	0,00	0,00	0,00	551 693,31	583 740,56	32 047,25 C
27	OUTRAS CONTAS A RECEBE	0,00	0,00	0,00	952 807,97	995 660,57	42 852,60 C
28	DIFERIMENTOS	0,00	0,00	0,00	106 929,47	42 624,02	64 305,45 D
29	PROVISÕES	0,00	0,00	0,00	9 049,12	41 277,02	32 227,90 C
41	INVESTIMENTOS FINANCEI	0,00	0,00	0,00	160,45	0,00	160,45 D
43	ACTIVOS FIXOS TANGÍVEIS	0,00	0,00	0,00	1 317 917,46	1 092 369,32	225 548,14 D
44	ACTIVOS INTANGÍVEIS	0,00	0,00	0,00	29 700,58	29 318,44	382,14 D
56	RESULTADOS TRANSITADO:	0,00	0,00	0,00	461 629,55	2 300 864,82	1 839 235,27 C
59	OUTRAS VARIAÇÕES NO CA	0,00	0,00	0,00	0,00	14 250,00	14 250,00 C
62	FORNECIMENTOS E SRV.EX	0,00	0,00	0,00	593 251,64	593 251,64	0,00
63	GASTOS COM O PESSOAL	0,00	0,00	0,00	1 025 684,34	1 025 684,34	0,00
64	GASTOS DE DEPRECIÇÃO	0,00	0,00	0,00	35 492,95	35 492,95	0,00
68	OUTROS GASTOS E PERDA	0,00	0,00	0,00	67 840,22	67 840,22	0,00
69	GASTOS E PERDAS DE FINA	0,00	0,00	0,00	2 380,21	2 380,21	0,00
72	PRESTAÇÕES DE SERVIÇOS	0,00	0,00	0,00	1 782 132,01	1 782 132,01	0,00
76	Reversões	0,00	0,00	0,00	9 049,12	9 049,12	0,00
78	OUTROS RENDIMENTOS E	0,00	0,00	0,00	146 565,17	146 565,17	0,00
79	JUROS, DIVIDENDOS E OUT	0,00	0,00	0,00	5 533,46	5 533,46	0,00
81	Resultado Líquido do Perío	111 658,90	111 658,90	0,00	1 880 064,49	1 991 723,39	111 658,90 C
	Soma Líquida	111 658,90	111 658,90	0,00	31 623 320,23	31 623 320,23	0,00

Balancete Geral (Período[Dezembro - Dezembro] e Acumulado) - 2015

Valores em EUR

Data Contab.: 31-15-2015

Lançamento: <TODOS>

Conta	Descrição	Dezembro - Dezembro			Acumulado		
		Mov. Débito	Mov. Crédito	Saldo	Mov. Débito	Mov. Crédito	Saldo
11	CAIXA	10 314,52	10 044,84	269,68 D	671 719,11	668 691,95	3 027,16 D
111	Caixa Da Sede	2 000,40	2 411,28	410,88 C	30 500,97	28 912,25	1 588,72 D
112	Caixa Da Delegação	242,12	279,56	37,44 C	4 947,47	4 227,03	720,44 D
119	CAIXA RECEBIMENTO	8 072,00	7 354,00	718,00 D	636 270,67	635 552,67	718,00 D
12	DEPÓSITOS À ORDEM	126 495,56	126 250,85	244,71 D	9 912 186,94	9 758 567,95	153 618,99 D
1201	BANCO BPI - CONTA PROPRIA	126 354,94	126 250,85	104,09 D	7 643 859,94	7 606 018,95	37 840,99 D
1204	BANCO BPI - SEGURO BOMBI	0,00	0,00	0,00	1 264 934,35	1 255 798,97	9 135,38 D
1208	BANCO CGD - 025514165243	140,62	0,00	140,62 D	172 489,05	115 368,20	57 120,85 D
1211	BANCO BPI - SEGURO ELEITO	0,00	0,00	0,00	791 913,35	781 381,83	10 531,52 D
1212	BANCO CGD - 202105536593	0,00	0,00	0,00	12 137,60	0,00	12 137,60 D
1213	BANCO BPI - MAREMOTO NA	0,00	0,00	0,00	20 345,37	0,00	20 345,37 D
1214	BANCO-CGD - 202105773533	0,00	0,00	0,00	6 507,28	0,00	6 507,28 D
13	OUTROS DEPÓSITOS BANCÁF	0,00	100 000,00	100 000,00 C	8 210 000,00	6 950 000,00	1 260 000,00 D
13149	CGD conta 0255141652620-1	0,00	0,00	0,00	60 000,00	0,00	60 000,00 D
13159	CONTA CGD 108	0,00	0,00	0,00	300 000,00	0,00	300 000,00 D
13160	CONTA BPI 161 121	0,00	0,00	0,00	450 000,00	450 000,00	0,00
13161	CONTA BPI 161 122	0,00	0,00	0,00	150 000,00	150 000,00	0,00
13162	CONTA BPI 161 123	0,00	0,00	0,00	60 000,00	60 000,00	0,00
13163	CONTA BPIM 161 124	0,00	0,00	0,00	60 000,00	60 000,00	0,00
13164	CONTA BPI 161 125	0,00	0,00	0,00	200 000,00	200 000,00	0,00
13165	CONTA BPI 161 126	0,00	0,00	0,00	61 000,00	61 000,00	0,00
13166	CONTA BPI 161 127	0,00	0,00	0,00	73 000,00	73 000,00	0,00
13173	BPI Conta 161-128	0,00	0,00	0,00	500 000,00	500 000,00	0,00
13174	CONTA BPI 161-129	0,00	0,00	0,00	200 000,00	200 000,00	0,00
13175	CONTA BPI 161-130	0,00	0,00	0,00	500 000,00	500 000,00	0,00
13176	CONTA BPI 161-131	0,00	0,00	0,00	175 000,00	175 000,00	0,00
13177	CONTA BPI 161-132	0,00	0,00	0,00	123 000,00	123 000,00	0,00
13178	CONTA BPI 161-133	0,00	0,00	0,00	500 000,00	500 000,00	0,00
13179	BPI CONTA 161-134	0,00	0,00	0,00	100 000,00	100 000,00	0,00
13180	BPI CONTA 161-135	0,00	0,00	0,00	100 000,00	100 000,00	0,00
13181	BPI CONTA 161-136	0,00	0,00	0,00	450 000,00	450 000,00	0,00
13182	BPI CONTA 161-137	0,00	0,00	0,00	124 000,00	124 000,00	0,00
13183	CONTA BPI 161-138	0,00	0,00	0,00	192 000,00	192 000,00	0,00
13184	CONTA BPI 161-139	0,00	0,00	0,00	299 000,00	299 000,00	0,00
13185	BPI Conta 161-140	0,00	0,00	0,00	1 150 000,00	1 150 000,00	0,00
13186	Conta BPI 161-141	0,00	0,00	0,00	133 000,00	133 000,00	0,00
13187	Conta BPI 161-142	0,00	0,00	0,00	100 000,00	100 000,00	0,00
13188	Conta BPI 161-143	0,00	0,00	0,00	1 000 000,00	1 000 000,00	0,00
13189	Conta BPI - 161 -144	0,00	0,00	0,00	150 000,00	150 000,00	0,00
13190	Conta BPI 161-145	0,00	0,00	0,00	900 000,00	0,00	900 000,00 D
13191	Conta BPI 161-146	0,00	100 000,00	100 000,00 C	100 000,00	100 000,00	0,00
21	ASSOCIADOS	9 500,00	27 900,00	18 400,00 C	2 243 158,80	1 862 016,74	381 142,06 D
211	Associados c/c	9 500,00	27 900,00	18 400,00 C	2 243 158,80	1 862 016,74	381 142,06 D
2111	Câmaras Municipais	9 500,00	27 900,00	18 400,00 C	2 243 158,80	1 862 016,74	381 142,06 D
21110001	C.M. DE AGUEDA	0,00	0,00	0,00	6 354,00	6 354,00	0,00
21110002	MUNICIPIO DE ALBERGARIA	0,00	0,00	0,00	5 256,00	5 256,00	0,00
21110003	C.M. DE ANADIA	0,00	0,00	0,00	5 756,00	5 256,00	500,00 D
21110004	C.M. DE AROUCA	0,00	0,00	0,00	5 256,00	5 256,00	0,00
21110005	MUNICIPIO DE AVEIRO	500,00	0,00	500,00 D	30 370,00	5 854,00	24 516,00 D
21110006	C.M. DE CASTELO DE PAIVA	0,00	0,00	0,00	5 256,00	5 256,00	0,00
21110007	MUNICIPIO DE ESPINHO	0,00	0,00	0,00	5 256,00	5 256,00	0,00
21110008	C.M. DE ESTARREJA	0,00	0,00	0,00	5 256,00	5 256,00	0,00
21110009	C.M. DE FEIRA	0,00	0,00	0,00	6 354,00	6 354,00	0,00
21110010	MUNICIPIO DE ILHAVO	0,00	0,00	0,00	5 256,00	5 256,00	0,00
21110011	C.M. DE MEALHADA	0,00	0,00	0,00	5 256,00	5 256,00	0,00
21110012	MUNICIPIO DA MURTOSA	0,00	0,00	0,00	4 718,00	4 718,00	0,00
21110013	MUNICIPIO DE OLIVEIRA DE	0,00	0,00	0,00	6 354,00	6 354,00	0,00
21110014	MUNICIPIO DE OLIVEIRA DO	0,00	0,00	0,00	5 256,00	5 256,00	0,00
21110015	C.M. DE OVAR	0,00	0,00	0,00	6 354,00	6 354,00	0,00
21110016	MUNICIPIO DE S. JOÃO MAD	0,00	0,00	0,00	4 756,00	4 756,00	0,00
21110017	C.M. DE SEVER DO VOUGA	0,00	0,00	0,00	5 256,00	5 256,00	0,00
21110018	MUNICIPIO DE VAGOS	0,00	0,00	0,00	5 256,00	5 256,00	0,00
21110019	MUNICIPIO DE VALE CAMBR	0,00	0,00	0,00	5 256,00	5 256,00	0,00

Balancete Geral (Período[Dezembro - Dezembro] e Acumulado) - 2015

Valores em EUR

Data Contab.: 31-15-2015

Lançamento: <TODOS>

Conta	Descrição	Dezembro - Dezembro			Acumulado		
		Mov. Débito	Mov. Crédito	Saldo	Mov. Débito	Mov. Crédito	Saldo
21110020	C.M. DE ALJUSTREL	0,00	0,00	0,00	8 936,00	8 936,00	0,00
21110021	C.M. DE ALMODOVAR	0,00	0,00	0,00	4 718,00	4 718,00	0,00
21110022	MUNICIPIO DE ALVITO	0,00	0,00	0,00	8 936,00	8 936,00	0,00
21110023	C.M. DE BEJA	0,00	0,00	0,00	10 012,00	10 012,00	0,00
21110024	C.M. DE CASTRO VERDE	0,00	0,00	0,00	5 218,00	5 218,00	0,00
21110025	C.M. DE CUBA	0,00	0,00	0,00	4 718,00	4 718,00	0,00
21110026	C.M. DE FERREIRA ALENTEJO	0,00	0,00	0,00	4 718,00	4 718,00	0,00
21110027	C.M. DE MERTOLA	0,00	0,00	0,00	4 718,00	4 718,00	0,00
21110028	C.M. DE MOURA	0,00	0,00	0,00	5 256,00	5 256,00	0,00
21110029	MUNICIPIO DE ODEMIRA	0,00	0,00	0,00	5 256,00	5 256,00	0,00
21110030	C.M. DE OURIQUE	0,00	0,00	0,00	8 436,00	8 436,00	0,00
21110031	C.M. DE SERPA	0,00	0,00	0,00	10 012,00	10 012,00	0,00
21110032	C.M. DE VIDIGUEIRA	0,00	0,00	0,00	5 663,95	4 718,00	945,95 D
21110033	C.M. DE AMARES	0,00	0,00	0,00	5 256,00	5 256,00	0,00
21110034	C.M. DE BARCELOS	0,00	0,00	0,00	6 354,00	6 354,00	0,00
21110035	MUNICIPIO DE BRAGA	0,00	0,00	0,00	6 354,00	6 354,00	0,00
21110036	C.M. DE CABECEIRAS DE BAS	0,00	0,00	0,00	5 256,00	5 256,00	0,00
21110037	MUNICIPIO DE CELORICO DE	0,00	0,00	0,00	5 256,00	500,00	4 756,00 D
21110038	MUNICIPIO DE ESPOSENDE	0,00	0,00	0,00	5 256,00	5 256,00	0,00
21110039	MUNICIPIO DE FAFE	0,00	0,00	0,00	5 854,00	5 854,00	0,00
21110040	MUNICIPIO DE GUIMARÃES	0,00	0,00	0,00	6 354,00	6 354,00	0,00
21110041	MUNICIPIO DE POVOA DO LA	0,00	0,00	0,00	5 756,00	5 756,00	0,00
21110042	C.M. DE TERRAS DO BOURO	0,00	0,00	0,00	4 218,00	4 218,00	0,00
21110043	MUNICIPIO DE VIEIRA DO MI	0,00	0,00	0,00	4 756,00	4 756,00	0,00
21110044	MUNICIPIO DE VILA NOVA DI	0,00	0,00	0,00	6 354,00	6 354,00	0,00
21110045	C.M. DE VILA VERDE	0,00	0,00	0,00	6 354,00	6 354,00	0,00
21110046	MUNICIPIO DE ALFANDEGA I	0,00	0,00	0,00	4 718,00	4 718,00	0,00
21110047	C.M. DE BRAGANCA	0,00	0,00	0,00	5 256,00	5 256,00	0,00
21110048	C.M. DE CARRAZEDA DE ANS	0,00	0,00	0,00	4 718,00	4 718,00	0,00
21110049	C.M. DE FREIXO ESPADA-À-CI	0,00	0,00	0,00	4 718,00	4 718,00	0,00
21110050	C.M. DE MACEDO CAVALEIRC	0,00	0,00	0,00	5 256,00	5 256,00	0,00
21110051	C.M. DE MIRANDA DO DOUR	0,00	0,00	0,00	4 718,00	4 718,00	0,00
21110052	C.M. DE MIRANDELA	0,00	0,00	0,00	15 268,00	1 000,00	14 268,00 D
21110053	C.M. DE MONCORVO	0,00	0,00	0,00	5 756,00	5 756,00	0,00
21110054	C.M. DE MOGADOURO	0,00	0,00	0,00	5 256,00	5 256,00	0,00
21110055	C.M. DE VILA FLOR	0,00	0,00	0,00	8 936,00	4 718,00	4 218,00 D
21110056	C.M. DE VIMIOSO	0,00	0,00	0,00	5 218,00	5 218,00	0,00
21110057	C.M. DE VINHAIS	0,00	0,00	0,00	5 256,00	5 256,00	0,00
21110058	C.M. DE BELMONTE	0,00	0,00	0,00	4 218,00	4 218,00	0,00
21110059	C.M. DE CASTELO BRANCO	0,00	0,00	0,00	6 354,00	6 354,00	0,00
21110060	C.M. DE COVILHA	0,00	0,00	0,00	5 854,00	5 854,00	0,00
21110061	C.M. DE FUNDÃO	0,00	0,00	0,00	5 256,00	500,00	4 756,00 D
21110062	MUNICIPIO DE IDANHA-A-NC	0,00	0,00	0,00	5 256,00	5 256,00	0,00
21110063	C.M. DE OLEIROS	0,00	0,00	0,00	4 218,00	4 218,00	0,00
21110064	MUNICIPIO DE PENAMACOR	0,00	0,00	0,00	4 718,00	4 718,00	0,00
21110065	C.M. DE PROENÇA-A-NOVA	0,00	0,00	0,00	4 718,00	4 718,00	0,00
21110066	C.M. DE SERTÃO	0,00	0,00	0,00	10 012,00	10 012,00	0,00
21110068	C.M. DE VILA VELHA DE RÓD.	0,00	0,00	0,00	4 718,00	4 718,00	0,00
21110069	C.M. DE ARGANIL	0,00	0,00	0,00	5 256,00	5 256,00	0,00
21110070	MUNICIPIO DE CANTANHEDE	0,00	0,00	0,00	5 256,00	5 256,00	0,00
21110071	C.M. DE COIMBRA	0,00	0,00	0,00	7 611,00	6 854,00	757,00 D
21110072	C.M. DE CONDEIXA-A-NOVA	0,00	0,00	0,00	5 256,00	5 256,00	0,00
21110073	C.M. DE FIGUEIRA DA FOZ	0,00	0,00	0,00	12 208,00	12 208,00	0,00
21110074	C.M. DE GÓIS	0,00	0,00	0,00	4 718,00	4 718,00	0,00
21110075	C.M. DE LOUSA	0,00	0,00	0,00	10 012,00	10 012,00	0,00
21110076	MUNICIPIO DE MIRA	500,00	0,00	500,00 D	5 256,00	4 756,00	500,00 D
21110077	MUNICIPIO DE MIRANDA DO	0,00	0,00	0,00	5 256,00	5 256,00	0,00
21110078	C.M. DE MONTEMOR-O-VELI	0,00	0,00	0,00	5 256,00	5 256,00	0,00
21110079	MUNICIPIO DE OLIVEIRA DO	0,00	0,00	0,00	5 256,00	5 256,00	0,00
21110080	MUNICIPIO DE PAMPILHOSA	0,00	0,00	0,00	4 718,00	4 718,00	0,00
21110081	MUNICIPIO DE PENACOVA	0,00	0,00	0,00	10 012,00	10 012,00	0,00
21110082	MUNICIPIO DE PENELA	0,00	0,00	0,00	4 218,00	4 218,00	0,00
21110083	MUNICIPIO DE SOURE	0,00	0,00	0,00	5 256,00	5 256,00	0,00

Balancete Geral (Período[Dezembro - Dezembro] e Acumulado) - 2015

Valores em EUR

Data Contab.: 31-15-2015

Lançamento: <TODOS>

Conta	Descrição	Dezembro - Dezembro			Acumulado		
		Mov. Débito	Mov. Crédito	Saldo	Mov. Débito	Mov. Crédito	Saldo
21110084	MUNICIPIO DE TÁBUA	0,00	0,00	0,00	10 512,00	5 256,00	5 256,00 D
21110085	C.M. DE VILA NOVA DE POIAI	0,00	0,00	0,00	13 268,72	8 936,00	4 332,72 D
21110086	MUNICIPIO DE ALANDROAL	0,00	1 218,00	1 218,00 C	20 940,00	7 536,00	13 404,00 D
21110087	C.M. DE ARRAIOLOS	0,00	0,00	0,00	4 718,00	4 718,00	0,00
21110088	MUNICIPIO DE BORBA	0,00	0,00	0,00	4 718,00	4 718,00	0,00
21110089	MUNICIPIO DE ESTREMOZ	0,00	0,00	0,00	5 256,00	5 256,00	0,00
21110090	MUNICIPIO DE EVORA	0,00	5 854,00	5 854,00 C	12 208,00	12 208,00	0,00
21110091	MUNICIPIO DE MONTEMOR	0,00	0,00	0,00	10 012,00	10 012,00	0,00
21110092	MUNICIPIO DE MORA	500,00	0,00	500,00 D	8 936,00	8 436,00	500,00 D
21110093	C.M. DE MOURÃO	0,00	4 218,00	4 218,00 C	13 154,00	13 154,00	0,00
21110094	C.M. DE PORTEL	0,00	0,00	0,00	4 718,00	4 718,00	0,00
21110095	C.M. DE REDONDO	0,00	0,00	0,00	4 718,00	4 718,00	0,00
21110096	MUNICIPIO DE REGUENGOS	0,00	0,00	0,00	8 936,00	8 936,00	0,00
21110097	MUNICIPIO DE VENDAS NOV.	500,00	500,00	0,00	5 256,00	5 256,00	0,00
21110098	C.M. DE VIANA DO ALENTEJC	0,00	0,00	0,00	8 936,00	8 936,00	0,00
21110099	C.M. DE VILA VICOSA	0,00	0,00	0,00	8 936,00	8 936,00	0,00
21110100	MUNICIPIO DE ALBUFEIRA	0,00	0,00	0,00	5 431,00	5 256,00	175,00 D
21110101	C.M. DE ALCOUTIM	0,00	0,00	0,00	4 718,01	4 718,01	0,00
21110102	MUNICIPIO DE ALJEZUR	0,00	0,00	0,00	4 718,00	4 718,00	0,00
21110103	MUNICIPIO DE CASTRO MAR	0,00	0,00	0,00	4 718,00	4 718,00	0,00
21110104	MUNICIPIO DE FARO	0,00	0,00	0,00	6 354,00	6 354,00	0,00
21110105	MUNICIPIO DE LAGOA (ALGA	1 000,00	500,00	500,00 D	10 512,00	10 012,00	500,00 D
21110106	MUNICIPIO DE LAGOS	0,00	0,00	0,00	5 256,00	5 256,00	0,00
21110107	C.M. DE LOULÉ	0,00	0,00	0,00	6 354,00	6 354,00	0,00
21110108	C.M. DE MONCHIQUE	0,00	0,00	0,00	17 372,00	17 372,00	0,00
21110109	C.M. DE OLHÃO	0,00	0,00	0,00	6 256,00	6 256,00	0,00
21110110	MUNICIPIO DE PORTIMÃO	0,00	0,00	0,00	5 256,00	5 256,00	0,00
21110111	MUNICIPIO DE S. BRÁS DE AL	500,00	500,00	0,00	4 718,00	4 718,00	0,00
21110112	MUNICIPIO DE SILVES	0,00	0,00	0,00	5 256,00	5 256,00	0,00
21110113	MUNICIPIO DE TAVIRA	0,00	0,00	0,00	5 256,00	5 256,00	0,00
21110114	C.M. DE VILA DO BISPO	0,00	0,00	0,00	4 718,00	4 718,00	0,00
21110115	C.M. DE VILA REAL DE S.ANTI	0,00	0,00	0,00	14 768,00	500,00	14 268,00 D
21110116	MUNICIPIO DE AGUIAR DA B	0,00	0,00	0,00	4 718,00	4 718,00	0,00
21110117	MUNICIPIO DE ALMEIDA	0,00	0,00	0,00	4 718,00	4 718,00	0,00
21110118	MUNICIPIO DE CELORICO DA	0,00	0,00	0,00	32 374,97	4 218,00	28 156,97 D
21110119	C.M. DE FIG.DE CASTELO ROI	500,00	0,00	500,00 D	4 718,00	4 218,00	500,00 D
21110120	C.M. DE FORNOS DE ALGODF	1 000,00	500,00	500,00 D	5 218,00	4 718,00	500,00 D
21110121	C.M. DE GOUVEIA	0,00	0,00	0,00	7 225,14	5 256,00	1 969,14 D
21110122	C.M. DE GUARDA	0,00	0,00	0,00	16 451,00	16 451,00	0,00
21110123	MUNICIPIO DE MANTEIGAS	0,00	0,00	0,00	4 718,00	4 718,00	0,00
21110124	C.M. DE MEDA	0,00	0,00	0,00	4 718,00	4 718,00	0,00
21110125	MUNICIPIO DE SABUGAL	0,00	0,00	0,00	5 256,00	5 256,00	0,00
21110126	MUNICIPIO DE SEIA	0,00	0,00	0,00	5 256,00	5 256,00	0,00
21110127	MUNICIPIO DE TRANCOSO	0,00	0,00	0,00	4 756,00	4 756,00	0,00
21110128	C.M. DE VILA NOVA DE FOZ C	0,00	0,00	0,00	8 436,00	8 436,00	0,00
21110129	C.M. DE ALCOBACA	0,00	0,00	0,00	6 354,00	6 354,00	0,00
21110130	C.M. DE ALVAIAZERE	0,00	0,00	0,00	4 718,00	4 718,00	0,00
21110131	MUNICIPIO DE ANSIÃO	0,00	0,00	0,00	5 506,00	5 256,00	250,00 D
21110132	C.M. DE BATALHA	0,00	0,00	0,00	5 256,00	5 256,00	0,00
21110133	MUNICIPIO DE BOMBARRAL	0,00	0,00	0,00	5 455,51	5 256,00	199,51 D
21110134	C.M. DE CALDAS DA RAINHA	0,00	0,00	0,00	10 012,00	10 012,00	0,00
21110135	MUNICIPIO DE CASTANHEIRA	0,00	0,00	0,00	4 718,00	4 718,00	0,00
21110136	MUNICIPIO DE FIGUEIRÓ DO	500,00	0,00	500,00 D	4 768,00	4 218,00	550,00 D
21110137	C.M. DE LEIRIA	0,00	0,00	0,00	12 208,50	12 208,00	0,50 D
21110138	MUNICIPIO DE MARINHA GR	0,00	0,00	0,00	5 256,00	5 256,00	0,00
21110139	C.M. DE NAZARE	500,00	0,00	500,00 D	30 815,00	0,00	30 815,00 D
21110140	MUNICIPIO DE ÓBIDOS	0,00	0,00	0,00	5 356,00	5 256,00	100,00 D
21110141	C.M. DE PEDROGÃO GRANDE	0,00	0,00	0,00	4 718,00	4 718,00	0,00
21110142	C.M. DE PENICHE	0,00	0,00	0,00	5 256,00	5 256,00	0,00
21110143	MUNICIPIO DE POMBAL	0,00	0,00	0,00	6 354,00	6 354,00	0,00
21110144	MUNICIPIO DE PORTO DE M	0,00	0,00	0,00	5 256,00	5 256,00	0,00
21110145	C.M. DE ALENQUER	0,00	500,00	500,00 C	10 012,00	10 012,00	0,00
21110146	C.M. DE AMADORA	0,00	0,00	0,00	6 354,00	6 354,00	0,00

Balancete Geral (Período[Dezembro - Dezembro] e Acumulado) - 2015

Valores em EUR

Data Contab.: 31-15-2015

Lançamento: <TODOS>

Conta	Descrição	Dezembro - Dezembro			Acumulado		
		Mov. Débito	Mov. Crédito	Saldo	Mov. Débito	Mov. Crédito	Saldo
21110147	MUNICIPIO DE ARRUDA DOS	0,00	0,00	0,00	4 718,00	4 718,00	0,00
21110148	C.M. DE AZAMBUJA	0,00	0,00	0,00	5 256,00	5 256,00	0,00
21110149	MUNICIPIO DO CADAVAL	0,00	0,00	0,00	5 256,00	5 256,00	0,00
21110150	MUNICIPIO DE CASCAIS	0,00	0,00	0,00	12 208,00	12 208,00	0,00
21110151	C.M. DE LISBOA	0,00	0,00	0,00	13 271,19	13 232,00	39,19 D
21110152	C.M. DE LOURES	0,00	0,00	0,00	6 354,00	6 354,00	0,00
21110153	MUNICIPIO DA LOURINHÃ	0,00	0,00	0,00	5 256,00	5 256,00	0,00
21110154	MUNICIPIO DE MAFRA	0,00	0,00	0,00	6 354,00	6 354,00	0,00
21110155	C.M. DE OEIRAS	0,00	0,00	0,00	6 854,00	6 854,00	0,00
21110156	C.M. DE SINTRA	0,00	0,00	0,00	6 354,00	6 354,00	0,00
21110157	MUNICIPIO DE SOBRAL DE M	0,00	0,00	0,00	4 718,00	4 718,00	0,00
21110158	C.M. DE TORRES VEDRAS	0,00	0,00	0,00	12 208,00	12 208,00	0,00
21110159	MUNICIPIO DE VILA FRANCA	0,00	0,00	0,00	6 354,00	6 354,00	0,00
21110160	C.M. DE ALTER DO CHAO	0,00	500,00	500,00 C	8 936,00	8 936,00	0,00
21110161	C.M. DE ARRONCHES	0,00	0,00	0,00	4 718,00	4 718,00	0,00
21110162	MUNICIPIO DE AVIS	0,00	0,00	0,00	4 718,00	4 718,00	0,00
21110163	MUNICIPIO DE CAMPO MAIC	0,00	0,00	0,00	4 218,00	4 218,00	0,00
21110164	C.M. DE CASTELO DE VIDE	0,00	0,00	0,00	4 718,00	4 718,00	0,00
21110165	C.M. DE CRATO	0,00	0,00	0,00	4 718,00	4 718,00	0,00
21110166	MUNICIPIO DE ELVAS	0,00	0,00	0,00	10 012,00	10 012,00	0,00
21110167	C.M. DE FRONTEIRA	0,00	0,00	0,00	4 718,00	4 718,00	0,00
21110168	MUNICIPIO DE GAVIÃO	0,00	0,00	0,00	8 936,00	8 936,00	0,00
21110169	MUNICIPIO DE MARVÃO	0,00	0,00	0,00	4 218,00	4 218,00	0,00
21110170	C.M. DE MONFORTE	0,00	0,00	0,00	4 718,00	4 718,00	0,00
21110171	C.M. DE NISA	0,00	0,00	0,00	4 718,00	4 718,00	0,00
21110172	MUNICIPIO DE PONTE DE SO	0,00	0,00	0,00	9 512,00	9 512,00	0,00
21110173	C.M. DE PORTALEGRE	0,00	0,00	0,00	24 780,00	5 423,00	19 357,00 D
21110174	MUNICIPIO DE SOUSEL	0,00	0,00	0,00	4 718,00	4 718,00	0,00
21110175	C.M. DE AMARANTE	0,00	0,00	0,00	6 354,00	6 354,00	0,00
21110176	C.M. DE BAIÃO	0,00	0,00	0,00	5 256,00	5 256,00	0,00
21110177	MUNICIPIO DE FELGUEIRAS	0,00	0,00	0,00	6 354,00	6 354,00	0,00
21110178	C.M. DE GONDOMAR	0,00	0,00	0,00	6 354,00	6 354,00	0,00
21110179	C.M. DE LOUSADA	0,00	0,00	0,00	5 256,00	500,00	4 756,00 D
21110180	C.M. DE MAIA	0,00	0,00	0,00	6 354,00	6 354,00	0,00
21110181	MUNICIPIO DE MARCO DE C/	0,00	0,00	0,00	6 354,00	6 354,00	0,00
21110182	C.M. DE MATOSINHOS	0,00	0,00	0,00	12 208,00	12 208,00	0,00
21110183	MUNICIPIO DE PAÇOS DE FEF	0,00	0,00	0,00	23 120,78	0,00	23 120,78 D
21110184	MUNICIPIO DE PAREDES	0,00	5 854,00	5 854,00 C	12 208,00	6 354,00	5 854,00 D
21110185	C.M. DE PENAFIEL	0,00	0,00	0,00	6 354,00	6 354,00	0,00
21110186	C.M. DE PORTO	0,00	0,00	0,00	6 866,00	6 866,00	0,00
21110187	MUNICIPIO DE POVOA DO V/	0,00	0,00	0,00	6 354,00	6 354,00	0,00
21110188	C.M. DE SANTO TIRSO	0,00	0,00	0,00	6 354,00	6 354,00	0,00
21110189	C.M. DE VALONGO	0,00	0,00	0,00	6 354,00	6 354,00	0,00
21110190	MUNICIPIO DE VILA DO CON	0,00	0,00	0,00	6 354,00	6 354,00	0,00
21110191	MUNICIPIO DE VILA NOVA DI	0,00	0,00	0,00	12 277,66	5 854,00	6 423,66 D
21110192	MUNICIPIO DE ABRANTES	0,00	0,00	0,00	5 256,00	5 256,00	0,00
21110193	MUNICIPIO DE ALCANENA	0,00	0,00	0,00	5 256,00	5 256,00	0,00
21110194	MUNICIPIO DE ALMEIRIM	0,00	0,00	0,00	5 256,00	5 256,00	0,00
21110195	C.M. DE ALPIARCA	0,00	0,00	0,00	4 718,00	0,00	4 718,00 D
21110196	C.M. DE BENAVENTE	0,00	0,00	0,00	5 305,88	5 256,00	49,88 D
21110197	C.M. DE CARTAXO	0,00	0,00	0,00	25 380,00	5 856,00	19 524,00 D
21110198	C.M. DE CHAMUSCA	0,00	0,00	0,00	8 938,97	8 936,00	2,97 D
21110199	C.M. DE CONSTANCIA	500,00	0,00	500,00 D	4 718,00	4 218,00	500,00 D
21110200	MUNICIPIO DE CORUCHE	0,00	0,00	0,00	5 256,00	5 256,00	0,00
21110201	MUNICIPIO DO ENTRONCAM	0,00	0,00	0,00	5 530,34	5 256,00	274,34 D
21110202	MUNICIPIO DE FERREIRA DO	0,00	0,00	0,00	4 718,00	4 718,00	0,00
21110203	MUNICIPIO DA GOLEGÃ	0,00	0,00	0,00	8 936,00	4 718,00	4 218,00 D
21110204	C.M. DE MAÇÃO	0,00	500,00	500,00 C	4 918,00	4 718,00	200,00 D
21110205	MUNICIPIO DE RIO MAIOR	0,00	0,00	0,00	5 256,00	5 256,00	0,00
21110206	C.M. DE SALVATERRA DE MAI	0,00	0,00	0,00	5 256,00	5 256,00	0,00
21110207	C.M. DE SANTARÉM	0,00	0,00	0,00	18 062,00	18 062,00	0,00
21110208	C.M. DE SARDOAL	0,00	0,00	0,00	4 718,00	4 718,00	0,00
21110209	MUNICIPIO DE TOMAR	0,00	500,00	500,00 C	10 512,00	10 512,00	0,00

Balancete Geral (Período[Dezembro - Dezembro] e Acumulado) - 2015

Valores em EUR

Data Contab.: 31-15-2015

Lançamento: <TODOS>

Conta	Descrição	Dezembro - Dezembro			Acumulado		
		Mov. Débito	Mov. Crédito	Saldo	Mov. Débito	Mov. Crédito	Saldo
21110210	MUNICIPIO DE TORRES NOV/	0,00	0,00	0,00	5 449,11	5 256,00	193,11 D
21110211	MUNICIPIO DE VILA NOVA D/	0,00	0,00	0,00	4 718,00	4 718,00	0,00
21110212	C.M. DE OURÉM	0,00	0,00	0,00	5 256,00	5 256,00	0,00
21110213	C.M. DE ALCACER DO SAL	0,00	0,00	0,00	5 256,00	5 256,00	0,00
21110214	MUNICIPIO DE ALCOCHETE	0,00	0,00	0,00	10 012,00	10 012,00	0,00
21110215	C.M. DE ALMADA	0,00	0,00	0,00	6 354,00	6 354,00	0,00
21110216	C.M. DE BARREIRO	0,00	0,00	0,00	6 354,00	6 354,00	0,00
21110217	MUNICIPIO DE GRANDOLA	0,00	0,00	0,00	4 756,00	4 756,00	0,00
21110218	MUNICIPIO DA MOITA	0,00	0,00	0,00	6 354,00	6 354,00	0,00
21110219	C.M. DE MONTIJO	0,00	0,00	0,00	5 256,00	5 256,00	0,00
21110220	MUNICÍPIO DE PALMELA	0,00	0,00	0,00	6 354,00	6 354,00	0,00
21110221	C.M. DE SANTIAGO DO CACÉ	0,00	0,00	0,00	5 256,00	5 256,00	0,00
21110222	MUNICIPIO DO SEIXAL	0,00	0,00	0,00	7 743,45	6 354,00	1 389,45 D
21110223	C.M. DE SESIMBRA	0,00	0,00	0,00	5 256,00	5 256,00	0,00
21110224	C.M. DE SETUBAL	0,00	0,00	0,00	6 593,82	6 354,00	239,82 D
21110225	C.M. DE SINES	0,00	0,00	0,00	10 012,00	0,00	10 012,00 D
21110226	C.M. DE ARCOS DE VALDEVEZ	0,00	0,00	0,00	5 256,00	5 256,00	0,00
21110227	MUNICIPIO DE CAMINHA	0,00	0,00	0,00	5 256,00	5 256,00	0,00
21110228	C.M. DE MELGACO	0,00	0,00	0,00	10 012,00	500,00	9 512,00 D
21110229	MUNICIPIO DE MONÇÃO	0,00	0,00	0,00	5 256,00	500,00	4 756,00 D
21110230	C.M. DE PAREDES DE COURA	0,00	0,00	0,00	4 718,00	4 718,00	0,00
21110231	MUNICIPIO DE PONTE DA BA	500,00	0,00	500,00 D	5 256,00	4 756,00	500,00 D
21110232	MUNICIPIO DE PONTE DE LIN	0,00	0,00	0,00	10 012,00	10 012,00	0,00
21110233	C.M. DE VIANA DO CASTELO	0,00	0,00	0,00	11 708,00	5 854,00	5 854,00 D
21110234	C.M. DE VILA NOVA DE CERV	0,00	0,00	0,00	4 718,00	4 718,00	0,00
21110235	MUNICIPIO DE ALIJO	0,00	0,00	0,00	10 012,00	10 012,00	0,00
21110236	MUNICIPIO DE BOTICAS	0,00	0,00	0,00	8 936,00	8 936,00	0,00
21110237	MUNICIPIO DE CHAVES	0,00	0,00	0,00	6 354,00	6 354,00	0,00
21110238	MUNICIPIO DE MESÃO FRIO	0,00	0,00	0,00	8 936,00	4 218,00	4 718,00 D
21110239	C.M. DE MONDIM DE BASTO	500,00	500,00	0,00	4 718,00	4 718,00	0,00
21110240	C.M. DE MONTALEGRE	0,00	0,00	0,00	5 256,00	5 256,00	0,00
21110241	C.M. DE MURCA	0,00	0,00	0,00	4 718,00	500,00	4 218,00 D
21110242	MUNICIPIO DE PESO DA REG	0,00	0,00	0,00	10 012,00	500,00	9 512,00 D
21110243	MUNICIPIO DE RIBEIRA DE PI	0,00	0,00	0,00	4 718,00	4 718,00	0,00
21110244	C.M. DE SABROSA	0,00	0,00	0,00	4 718,00	4 718,00	0,00
21110245	MUNICIPIO DE SANTA MARTI	500,00	500,00	0,00	4 718,00	4 718,00	0,00
21110246	MUNICIPIO DE VALPACOS	0,00	0,00	0,00	4 756,00	4 756,00	0,00
21110247	MUNICIPIO DE VILA POUCA I	0,00	0,00	0,00	5 256,00	5 256,00	0,00
21110248	MUNICIPIO DE VILA REAL	0,00	0,00	0,00	5 854,00	5 854,00	0,00
21110249	MUNICIPIO DE ARMAMAR	0,00	0,00	0,00	8 936,00	4 718,00	4 218,00 D
21110250	MUNICIPIO DE CARREGAL DE	0,00	0,00	0,00	4 718,00	4 718,00	0,00
21110251	MUNICIPIO DE CASTRO DAIR	0,00	0,00	0,00	5 256,00	5 256,00	0,00
21110252	MUNICIPIO DE CINFAES	0,00	0,00	0,00	14 268,00	14 268,00	0,00
21110253	MUNICIPIO DE LAMEGO	0,00	0,00	0,00	5 256,00	5 256,00	0,00
21110254	C.M. DE MANGUALDE	0,00	0,00	0,00	4 756,00	4 756,00	0,00
21110255	C.M. DE MOIMENTA DA BEIR	0,00	0,00	0,00	10 012,00	10 012,00	0,00
21110256	MUNICIPIO DE MORTÁGUA	0,00	0,00	0,00	4 718,00	4 718,00	0,00
21110257	MUNICIPIO DE NELAS	0,00	0,00	0,00	5 256,00	5 256,00	0,00
21110258	C.M. DE OLIVEIRA DE FRADES	0,00	0,00	0,00	4 718,00	4 718,00	0,00
21110259	C.M. DE PENALVA DO CASTEL	0,00	0,00	0,00	4 218,00	4 218,00	0,00
21110260	C.M. DE RESENDE	0,00	0,00	0,00	10 012,00	10 012,00	0,00
21110261	MUNICIPIO DE SANTA COMB	500,00	5 256,00	4 756,00 C	25 559,00	24 959,00	600,00 D
21110262	MUNICIPIO DE JOÃO DA PES	500,00	0,00	500,00 D	4 718,00	4 218,00	500,00 D
21110263	C.M. DE S. PEDRO DO SUL	0,00	0,00	0,00	10 012,00	5 256,00	4 756,00 D
21110264	C.M. DE SATÃO	0,00	0,00	0,00	5 256,00	5 256,00	0,00
21110265	C.M. DE TABUACO	0,00	0,00	0,00	4 718,00	4 718,00	0,00
21110266	MUNICIPIOD DE TAROUCA	0,00	0,00	0,00	17 703,00	500,00	17 203,00 D
21110267	MUNICIPIO DE TONDELA	0,00	0,00	0,00	5 256,00	5 256,00	0,00
21110268	MUNICIPIO DE VILA NOVA DI	0,00	0,00	0,00	4 718,00	4 718,00	0,00
21110269	C.M. DE VISEU	0,00	0,00	0,00	6 354,00	6 354,00	0,00
21110270	MUNICIPIO DE VOUZELA	0,00	0,00	0,00	5 256,00	5 256,00	0,00
21110271	C.M. DE ANGRA DO HEROISM	0,00	0,00	0,00	5 256,00	5 256,00	0,00
21110272	MUNICIPIO DE CALHETA (AÇ	0,00	0,00	0,00	22 625,73	22 625,73	0,00

Balancete Geral (Período[Dezembro - Dezembro] e Acumulado) - 2015

Valores em EUR

Data Contab.: 31-15-2015

Lançamento: <TODOS>

Conta	Descrição	Dezembro - Dezembro			Acumulado		
		Mov. Débito	Mov. Crédito	Saldo	Mov. Débito	Mov. Crédito	Saldo
21110273	C.M. DO CORVO	0,00	0,00	0,00	4 218,00	4 218,00	0,00
21110274	C.M. DE HORTA	0,00	0,00	0,00	5 256,00	5 256,00	0,00
21110275	C.M. DE LAGOA (AÇORES)	0,00	0,00	0,00	14 768,00	14 768,00	0,00
21110276	C.M. DE LAGES DO PICO	0,00	0,00	0,00	4 718,00	4 718,00	0,00
21110277	C.M. DE MADALENA	0,00	0,00	0,00	4 718,00	4 718,00	0,00
21110278	C.M. DE NORDESTE	0,00	0,00	0,00	4 218,00	4 218,00	0,00
21110279	C.M. DE PONTA DELGADA	0,00	0,00	0,00	6 354,00	6 354,00	0,00
21110280	C.M. DE POVOAÇÃO	0,00	0,00	0,00	28 497,47	0,00	28 497,47 D
21110281	C.M. DE RIBEIRA GRANDE	0,00	0,00	0,00	5 256,00	5 256,00	0,00
21110282	MUNICIPIO DE SANTA CRUZ I	0,00	0,00	0,00	8 936,00	8 936,00	0,00
21110283	C.M. DE SANTA CRUZ DA GRA	0,00	0,00	0,00	4 718,00	4 718,00	0,00
21110285	C.M. DE VILA FRANCA DO CA	0,00	0,00	0,00	4 218,00	4 218,00	0,00
21110286	C.M. DE VILA DO PORTO	0,00	0,00	0,00	4 218,00	4 218,00	0,00
21110287	MUNICIPIO DE PRAIA DA VIT	0,00	0,00	0,00	4 756,00	4 756,00	0,00
21110288	MUNICIPIO DE CALHETA (MA	0,00	0,00	0,00	10 012,00	10 012,00	0,00
21110289	MUNICIPIO DE CAMARA DE I	0,00	0,00	0,00	5 256,00	5 256,00	0,00
21110290	C.M. DE FUNCHAL	0,00	0,00	0,00	6 354,00	6 354,00	0,00
21110291	C.M. DE MACHICO	500,00	500,00	0,00	10 012,00	5 256,00	4 756,00 D
21110292	MUNICIPIO DE PONTA DO SC	0,00	0,00	0,00	4 218,00	4 218,00	0,00
21110293	MUNICIPIO DE PORTO MONI	0,00	0,00	0,00	4 218,00	4 218,00	0,00
21110294	MUNICIPIO DE PORTO SANTO	0,00	0,00	0,00	8 113,83	4 218,00	3 895,83 D
21110295	C.M. DE RIBEIRA BRAVA	0,00	0,00	0,00	5 256,00	5 256,00	0,00
21110296	MUNICIPIO DE SANTA CRUZ	0,00	0,00	0,00	9 512,00	9 512,00	0,00
21110297	C.M. DE SANTANA	0,00	0,00	0,00	4 218,00	4 218,00	0,00
21110298	MUNICIPIO DE SÃO VICENTE	0,00	0,00	0,00	4 718,00	4 718,00	0,00
21110299	MUNICIPIO DE BARRANCOS	0,00	0,00	0,00	8 936,00	8 936,00	0,00
21110301	A.M. DE OESTE	0,00	0,00	0,00	6 366,00	6 366,00	0,00
21110302	C.M. DE PENEDONO	0,00	0,00	0,00	9 436,00	9 436,00	0,00
21110303	C.M. DE SERNANCELHE	0,00	0,00	0,00	4 718,00	4 718,00	0,00
21110304	C.M. DE S. ROQUE DO PICO	0,00	0,00	0,00	4 718,00	4 718,00	0,00
21110305	C.M. DE VILA DE REI	0,00	0,00	0,00	4 718,00	4 718,00	0,00
21110306	C.M. DE PINHEL	0,00	0,00	0,00	5 256,00	5 256,00	0,00
21110307	C.M. DE VALENÇA	0,00	0,00	0,00	10 012,00	10 012,00	0,00
21110308	MUNICIPIO DE LAGES DAS FL	0,00	0,00	0,00	8 436,00	4 218,00	4 218,00 D
21110309	ASSOC INFORMÁTICA REGIÃO	0,00	0,00	0,00	6 366,00	6 366,00	0,00
21110310	A.M. DE LITORAL ALENTEJAN	0,00	0,00	0,00	6 366,00	6 366,00	0,00
21110316	AS.MUNICIPIOS NORTE ALEN	0,00	0,00	0,00	15 861,77	0,00	15 861,77 D
21110317	MUNICIPIO DE ODIVELAS	0,00	0,00	0,00	6 354,00	6 354,00	0,00
21110319	C.M. DA TROFA	0,00	0,00	0,00	4 756,00	4 756,00	0,00
21110320	C.M. DE VIZELA	0,00	0,00	0,00	5 256,00	5 256,00	0,00
21110321	A.M. DISTRITO SETUBAL	0,00	0,00	0,00	6 366,00	6 366,00	0,00
22	FORNECEDORES	24 176,33	27 644,83	3 468,50 C	1 068 716,40	1 085 060,60	16 344,20 C
221	Fornecedores c/c	24 176,33	27 644,83	3 468,50 C	1 068 716,40	1 085 060,60	16 344,20 C
2211	Fornecedores gerais	24 176,33	27 644,83	3 468,50 C	1 068 716,40	1 085 060,60	16 344,20 C
22111	Fornecedores nacionais	24 176,33	27 644,83	3 468,50 C	1 068 716,40	1 085 060,60	16 344,20 C
221111002	RESTAURANTE O SARGENTO	0,00	0,00	0,00	1 579,36	1 579,36	0,00
221111006	VIA LUSITANIA	0,00	0,00	0,00	1 349,70	1 349,70	0,00
221111013	IGAP	0,00	0,00	0,00	205,00	205,00	0,00
221111034	MANUTAN	0,00	0,00	0,00	203,87	203,87	0,00
221112	Fornecedores internacionais	22 975,41	25 993,18	3 017,77 C	823 544,04	835 731,85	12 187,81 C
221112014	CTT - CORREIOS DE PORTUG	1 594,92	419,04	1 175,88 D	6 160,46	6 373,62	213,16 C
221112031	DIÁRIO DE COIMBRA	0,00	0,00	0,00	240,00	240,00	0,00
221112034	EDP	214,08	214,08	0,00	1 861,52	1 861,52	0,00
221112046	GRUPEME - SER. SIST. SEG. LI	0,00	0,00	0,00	320,54	725,95	405,41 C
221112049	HOTEL ALTIS	277,00	191,00	86,00 D	5 721,25	5 912,25	191,00 C
221112065	CISION	0,00	492,00	492,00 C	5 904,00	6 888,00	984,00 C
221112067	MUNICH - ALVES & SANTOS I	0,00	199,95	199,95 C	0,00	199,95	199,95 C
221112068	OMNITUR AGEN. VIAGENS TI	953,60	953,60	0,00	10 749,30	10 749,30	0,00
221112069	PALMA ARTES GRAFICAS, LD/	0,00	0,00	0,00	1 698,46	1 698,46	0,00
221112080	S.P.4 PROJ. SERV. ELECT. LDA	0,00	0,00	0,00	627,30	627,30	0,00
221112139	SERVISAN-PRODUTOS DE HIC	0,00	0,00	0,00	1 704,51	1 704,51	0,00
221112167	COMPANHIA DE SEGUROS LL	0,00	0,00	0,00	481 471,92	482 433,60	961,68 C
221112212	CENTROQUIMICA, LDA	0,00	0,00	0,00	826,17	826,17	0,00

Balancete Geral (Período[Dezembro - Dezembro] e Acumulado) - 2015

Valores em EUR

Data Contab.: 31-15-2015

Lançamento: <TODOS>

Conta	Descrição	Dezembro - Dezembro			Acumulado		
		Mov. Débito	Mov. Crédito	Saldo	Mov. Débito	Mov. Crédito	Saldo
221112216	HOTEL QUINTA DAS LÁGRIMAS	0,00	0,00	0,00	750,00	750,00	0,00
221112248	COMERGESTE	88,14	88,14	0,00	1 430,85	1 430,85	0,00
221112251	IMPRESA NACIONAL CASA I	0,00	0,00	0,00	1 482,00	1 482,00	0,00
221112385	NÓS COMUNICAÇÕES	20,28	20,28	0,00	243,68	243,68	0,00
221112391	LTE - ELETRICIDADE DE LISBOA	0,00	0,00	0,00	0,00	265,12	265,12 C
221112395	EPAL	0,00	52,09	52,09 C	262,63	314,72	52,09 C
221112405	HOTEL NACIONAL	0,00	0,00	0,00	150,00	150,00	0,00
221112476	MEO- SERVIÇOS DE COMUNICAC	996,91	996,91	0,00	13 859,40	13 875,29	15,89 C
221112498	FEB - INDUSTRIAS DO CAFÉ, S	0,00	0,00	0,00	406,33	406,33	0,00
221112503	UNIVERSIDADE DE COIMBRA	1 437,00	0,00	1 437,00 D	2 307,20	2 307,20	0,00
221112547	TRIFIDA, COMERCIO DE MAT	0,00	0,00	0,00	4 166,01	4 166,01	0,00
221112564	RUI DOS LEITÕES ACTIVIDAD	0,00	1 274,00	1 274,00 C	2 509,75	3 783,75	1 274,00 C
221112586	COMPANHIA DE SEGUROS AÇ	9,53	0,00	9,53 D	41 219,87	41 219,87	0,00
221112600	AGUAS DE COIMBRA	210,64	247,99	37,35 C	2 745,06	2 782,41	37,35 C
221112604	JOAQUIM MANUEL SANTOS I	0,00	0,00	0,00	4 712,66	4 712,66	0,00
221112605	P.M.G. - BRINDES PUBLICITAF	0,00	2 348,07	2 348,07 C	83,03	2 431,10	2 348,07 C
221112667	CLIMABITUS - MANUTENÇAC	0,00	0,00	0,00	2 325,62	2 325,62	0,00
221112670	JOÃO PAULO GALVAO, UNIPE	0,00	0,00	0,00	196,80	196,80	0,00
221112695	TRYP COIMBRA	0,00	137,00	137,00 C	1 026,50	1 163,50	137,00 C
221112697	EL CORTE INGLES	0,00	756,60	756,60 C	0,00	756,60	756,60 C
221112710	VITORIA SEGUROS	40,00	0,00	40,00 D	40,00	40,00	0,00
221112781	EDP CORPORATE	928,37	1 410,34	481,97 C	13 468,36	14 878,70	1 410,34 C
221112849	ESPECTRO - SISTEMAS DE INF	0,00	0,00	0,00	793,47	793,47	0,00
221112851	ALVA LABOR LDA	259,51	0,00	259,51 D	1 110,51	1 110,51	0,00
221112857	Canon Portugal	0,00	84,12	84,12 C	1 087,96	1 310,73	222,77 C
221112868	NOVA GAMA GOURMET SA	0,00	0,00	0,00	645,75	645,75	0,00
221112887	VILLA RICA HOTELS	0,00	0,00	0,00	67,00	67,00	0,00
221112903	SOJORMÉDIA BEIRAS, S.A.	0,00	0,00	0,00	110,00	110,00	0,00
221112906	SUMOL + COMPAL DISTRIBUI	0,00	0,00	0,00	301,03	301,03	0,00
221112912	F5C FIRST FIVE CONSULTING,	11 926,95	11 926,95	0,00	145 521,90	145 521,90	0,00
221112954	GISPERT EQUIPAMENTOS E S	230,74	240,96	10,22 C	6 115,52	6 567,19	451,67 C
221112963	REBELO ARTES GRÁFICAS	0,00	0,00	0,00	4 213,60	4 213,60	0,00
221112971	AMERICANA - PAPELARIAS, L	0,00	0,00	0,00	259,09	259,09	0,00
221112973	S GALD AUTOMOTIVE	1 060,66	1 048,36	12,30 D	16 287,92	18 384,64	2 096,72 C
221112976	FALGI EQUIPAMENTOS E PRC	0,00	0,00	0,00	165,41	165,41	0,00
221112987	JOAQUIM DA SILVA	0,00	165,00	165,00 C	1 980,00	2 145,00	165,00 C
221112990	PAPELARIA UNIVERSAL	0,00	0,00	0,00	1 356,09	1 356,09	0,00
221112991	PRIPT-Business Software Solt	0,00	0,00	0,00	1 041,53	1 041,53	0,00
221112993	TICKETS RESTAURANT PORTU	2 727,08	2 726,70	0,38 D	31 768,11	31 768,10	0,01 D
221112998	SEGMON SISTEMAS GLOBAIS	0,00	0,00	0,00	47,97	47,97	0,00
221113002	G9SA - TELECOMUNICAÇÕES	516,14	516,14	0,00	7 388,80	7 388,80	0,00
221113012	UNIVERSIDADE DE AVEIRO	0,00	0,00	0,00	2 040,00	2 040,00	0,00
221113016	EASY PEOPLE, LDA	0,00	0,01	0,01 C	0,01	0,01	0,00
221113022	MAPFRE - SEGUROS GERAIS,	129,31	0,00	129,31 D	129,31	0,00	129,31 D
221113029	PRAXIS CERVEJAS DE COIMBI	0,00	0,00	0,00	1 000,89	1 000,89	0,00
221113034	FUNDAÇÃO BISSAIA BARRETO	0,00	0,00	0,00	4 139,80	4 139,80	0,00
221113037	HOTEL OSLO	0,00	90,00	90,00 C	420,00	510,00	90,00 C
221113043	INCENEA TECNOLOGIA DE C	0,00	0,00	0,00	1 926,18	1 926,18	0,00
221113046	ALMEIDA E DELGADO - RESTA	0,00	0,00	0,00	193,90	193,90	0,00
221113051	Trendybox Merchandising, Id	0,00	0,00	0,00	1 323,21	1 323,21	0,00
221113052	IP design gráfico, lda	0,00	0,00	0,00	79,95	79,95	0,00
221113063	MESACO - GAB APOIO À QU	0,00	0,00	0,00	615,00	3 765,20	3 150,20 C
221113064	BDUX CONSULTING, LDA	0,00	0,00	0,00	13 222,50	13 222,50	0,00
221113065	DOMUS CONSTRUÇÕES LDA	0,00	0,00	0,00	5 973,25	5 973,25	0,00
221113068	LUSA - AGÊNCIA DE NOTICIA	184,50	184,50	0,00	2 398,50	2 583,00	184,50 C
221113069	AGP - Ambiente, Gestão e Pr	0,00	0,00	0,00	1 274,18	1 274,18	0,00
221113073	ASCENDUM II VEICULOS, UN	0,00	0,00	0,00	1 829,00	1 829,00	0,00
221113074	HOTEL SOL TROIA	0,00	0,00	0,00	1 178,80	1 178,80	0,00
221113075	ALTRONIX	0,00	0,00	0,00	378,84	378,84	0,00
221113076	DIMEXA	370,97	0,00	370,97 D	1 945,87	1 945,87	0,00
221113077	CESAE - CENTRO DE SERVIÇO	0,00	0,00	0,00	300,00	300,00	0,00
221113078	BDR- BANDEIRAS E MASTROS	0,00	0,00	0,00	968,40	968,40	0,00
221113079	CENTRALINK	0,00	0,00	0,00	335,18	335,18	0,00

Balancete Geral (Período[Dezembro - Dezembro] e Acumulado) - 2015

Valores em EUR

Data Contab.: 31-15-2015

Lançamento: <TODOS>

Conta	Descrição	Dezembro - Dezembro			Acumulado		
		Mov. Débito	Mov. Crédito	Saldo	Mov. Débito	Mov. Crédito	Saldo
221113080	NUNO JOÃO LOPES LUÍS	0,00	0,00	0,00	1 633,11	1 633,11	0,00
221113081	PROENÇA PALCOS - Montage	0,00	0,00	0,00	5 848,65	5 848,65	0,00
221113082	SILVESTRE FESTAS LDA	0,00	0,00	0,00	20 768,55	20 768,55	0,00
221113083	QUADRANTE SUL- ALUGUER	0,00	0,00	0,00	18 569,31	18 569,31	0,00
221113084	LUSO QUÍMICA	0,00	0,00	0,00	183,52	183,52	0,00
221113085	GRÁFICA EDILIBER, LDA	0,00	0,00	0,00	3 023,34	3 023,34	0,00
221113086	ASSOCIAÇÃO HUMANITÁRIA	0,00	0,00	0,00	1 619,30	1 619,30	0,00
221113087	INA- DIRECÇÃO GERAL QUAL	0,00	0,00	0,00	280,00	280,00	0,00
221113088	OLH'ARTE Fotografia e Public	0,00	0,00	0,00	2 604,53	2 604,53	0,00
221113089	REIS E CARMO LDA	0,00	0,00	0,00	396,00	396,00	0,00
221113090	CASINO HOTEL DE TRÓIA SA	0,00	0,00	0,00	132 138,20	132 138,20	0,00
221113091	Ladeirinha & Ventura Lda	0,00	0,00	0,00	479,70	479,70	0,00
2211130914	Ladeirinha & Ventura Lda	0,00	0,00	0,00	479,70	479,70	0,00
221113092	CÂMARA MUNICIPAL DE LISB	0,00	0,00	0,00	1 500,00	1 500,00	0,00
221113093	CARAVELATUR COIMBRA	0,00	0,00	0,00	45,00	45,00	0,00
221113094	Ladeirinha & Ventura Lda	0,00	0,00	0,00	479,70	479,70	0,00
221113095	STUDIO PRINT	0,00	0,00	0,00	25,46	25,46	0,00
221113096	COIMLIMPE	0,00	0,00	0,00	1 353,00	1 353,00	0,00
221113097	RESTAURANTE ADEGA DO M	0,00	0,00	0,00	1 067,50	1 067,50	0,00
221113098	Casa Pinheiro - Artigos de Hij	0,00	0,00	0,00	307,50	307,50	0,00
221113099	CLINICA DA VARZEA, LDA	0,00	0,00	0,00	103,24	103,24	0,00
221113100	RESTAURANTE ALBATROZ LD	0,00	0,00	0,00	347,25	347,25	0,00
221113101	Sanjor - Indústria De Galhard	0,00	861,00	861,00 C	0,00	861,00	861,00 C
23	PESSOAL	38 495,14	38 331,22	163,92 D	539 657,46	539 225,73	431,73 D
231	Remunerações a pagar *	38 208,28	35 876,56	2 331,72 D	533 450,79	533 450,79	0,00
2312	Ao pessoal	38 208,28	35 876,56	2 331,72 D	533 450,79	533 450,79	0,00
23121	VENCIMENTOS LIQUIDOS	38 208,28	35 876,56	2 331,72 D	533 450,79	533 450,79	0,00
232	Adiantamentos	286,86	2 454,66	2 167,80 C	4 395,31	3 963,98	431,33 D
2322	Ao pessoal	286,86	2 454,66	2 167,80 C	4 395,31	3 963,98	431,33 D
23220002	MARIA ESTRELA OLIVEIRA	122,94	2 454,66	2 331,72 C	3 503,38	3 503,38	0,00
23220006	TERESA CUNHA	0,00	0,00	0,00	192,55	192,55	0,00
23220009	JÚLIO SARAIVA	0,00	0,00	0,00	267,41	0,00	267,41 D
23220016	LANDRI PINTO	0,00	0,00	0,00	268,05	268,05	0,00
23220046	CATARINA SEGORBE	163,92	0,00	163,92 D	163,92	0,00	163,92 D
2382	Outras operações com pesso	0,00	0,00	0,00	1 811,36	1 810,96	0,40 D
23820017	AMÉLIA GIRÃO	0,00	0,00	0,00	1 502,75	1 502,75	0,00
23820018	Maria Joao Lopes	0,00	0,00	0,00	0,40	0,00	0,40 D
23820023	ARISTIDES CARVALHO	0,00	0,00	0,00	21,72	21,72	0,00
23820050	Fátima Feiteira	0,00	0,00	0,00	286,49	286,49	0,00
24	ESTADO E OUTROS ENTES PÚ	58 951,53	32 692,16	26 259,37 D	551 693,31	583 740,56	32 047,25 C
241	Imposto sobre o rendimento	57,63	0,00	57,63 D	1 100,77	0,00	1 100,77 D
2413	Irc - retenção na fonte	57,63	0,00	57,63 D	1 100,77	0,00	1 100,77 D
24131	Irc - ret.fonte - juros bancáric	57,63	0,00	57,63 D	1 100,77	0,00	1 100,77 D
241311	Irc - ret.fonte - juros bancáric	10,75	0,00	10,75 D	836,37	0,00	836,37 D
241312	Irc - ret.fonte - juros bancáric	46,88	0,00	46,88 D	264,40	0,00	264,40 D
242	Retenção de impostos sobre	27 461,95	15 244,80	12 217,15 D	209 713,70	224 835,63	15 121,93 C
2421	Rir-trabalho dependente	25 460,70	13 886,27	11 574,43 D	191 425,61	205 200,01	13 774,40 C
2422	Rir-rendimentos profissionai:	511,25	553,53	42,28 C	7 198,09	7 751,62	553,53 C
2423	IRS SOBRETAXA	1 490,00	805,00	685,00 D	11 090,00	11 884,00	794,00 C
243	Imposto sobre o valor acresc	0,00	0,00	0,00	98 877,10	99 601,65	724,55 C
2432	IVA - Dedutível	0,00	0,00	0,00	187,91	187,91	0,00
24323	Outros bens e serviços	0,00	0,00	0,00	187,91	187,91	0,00
243231	Outros bens e serviços-conti	0,00	0,00	0,00	187,91	187,91	0,00
2432313	Obs - taxa normal	0,00	0,00	0,00	187,91	187,91	0,00
2433	IVA - Liquidado	0,00	0,00	0,00	33 200,55	33 200,55	0,00
24331	Operacoes gerais	0,00	0,00	0,00	33 200,55	33 200,55	0,00
243312	Iva liq. - ps - taxa normal-tx.2	0,00	0,00	0,00	33 200,55	33 200,55	0,00
2435	IVA - Apuramento	0,00	0,00	0,00	33 200,55	33 200,55	0,00
2436	IVA - A pagar	0,00	0,00	0,00	32 288,09	33 012,64	724,55 C
244	Restantes impostos	0,00	0,00	0,00	954,80	954,80	0,00
2441	imposto do Selo	0,00	0,00	0,00	954,80	954,80	0,00
245	Contribuições para a Segurar	31 413,76	17 429,17	13 984,59 D	240 937,80	258 221,15	17 283,35 C
2451	Segurança social	31 413,76	17 429,17	13 984,59 D	240 937,80	258 221,15	17 283,35 C

Balancete Geral (Período[Dezembro - Dezembro] e Acumulado) - 2015

Valores em EUR

Data Contab.: 31-15-2015

Lançamento: <TODOS>

Conta	Descrição	Dezembro - Dezembro			Acumulado		
		Mov. Débito	Mov. Crédito	Saldo	Mov. Débito	Mov. Crédito	Saldo
248	Outras Tributações	18,19	18,19	0,00	109,14	127,33	18,19 C
2487	Outras Tributações FCT e FGT	18,19	18,19	0,00	109,14	127,33	18,19 C
24871	Outras Tributações FCT	16,83	16,83	0,00	100,98	117,81	16,83 C
24872	Outras Tributações FGCT	1,36	1,36	0,00	8,16	9,52	1,36 C
27	OUTRAS CONTAS A RECEBER	5 455,80	10 387,81	4 932,01 C	952 807,97	995 660,57	42 852,60 C
271	Fornec. de invest.	0,00	0,00	0,00	30 000,00	30 000,00	0,00
2711	Fornec. de invest.- c/g	0,00	0,00	0,00	30 000,00	30 000,00	0,00
27111	Fornec. de invest.- c/c- merce	0,00	0,00	0,00	30 000,00	30 000,00	0,00
271111	Fornec. de invest.- c/c- merce	0,00	0,00	0,00	30 000,00	30 000,00	0,00
2711113091	CAETANO AUTO CENTRO SUL	0,00	0,00	0,00	30 000,00	30 000,00	0,00
272	Devedores e Credores por Ac	585,99	5 518,00	4 932,01 C	3 925,38	8 857,39	4 932,01 C
2721	Devedores por acréscimos de	585,99	0,00	585,99 D	614,47	28,48	585,99 D
27211	Juros a receber	0,00	0,00	0,00	28,48	28,48	0,00
27219	Outros acréscimos de proveit	585,99	0,00	585,99 D	585,99	0,00	585,99 D
2722	Credores por acréscimos de i	0,00	5 518,00	5 518,00 C	3 310,91	8 828,91	5 518,00 C
27229	Outros acréscimos de custos	0,00	5 518,00	5 518,00 C	3 310,91	8 828,91	5 518,00 C
276	Adiantamentos por conta de	0,00	0,00	0,00	0,00	2 779,08	2 779,08 C
2760104	CM Faro	0,00	0,00	0,00	0,00	1 500,00	1 500,00 C
2761	Adiant. de Associados	0,00	0,00	0,00	0,00	1 279,08	1 279,08 C
27610197	CM Cartaxo	0,00	0,00	0,00	0,00	1 250,00	1 250,00 C
27611144	J.F. DE SOUSELO	0,00	0,00	0,00	0,00	28,63	28,63 C
27611521	J.F. JARMELO DE SAO MIGUE	0,00	0,00	0,00	0,00	0,45	0,45 C
278	Outros Devedores e Credore:	4 869,81	4 869,81	0,00	918 882,59	954 024,10	35 141,51 C
2781	Devedores e Credores divers	0,00	0,00	0,00	260 267,50	297 671,33	37 403,83 C
27811	Devedores Diversos	0,00	0,00	0,00	195 091,38	173 676,00	21 415,38 D
278114046	SONDEX	0,00	0,00	0,00	49,88	0,00	49,88 D
278114051	CAIXA GERAL DE DEPOSITOS	0,00	0,00	0,00	12 300,00	12 300,00	0,00
278114059	EDP- DISTRIBUIÇÃO ENERGIA	0,00	0,00	0,00	30 750,00	30 750,00	0,00
278114096	JOSÉ MANUEL MACEDO	0,00	0,00	0,00	117,15	0,00	117,15 D
278114106	CENTRO DE SAÚDE DE FORNI	0,00	0,00	0,00	25,00	0,00	25,00 D
278114108	DULCE MARIA APARICIO SILV	0,00	0,00	0,00	25,00	0,00	25,00 D
278114137	MEO -SERVIÇOS DE COMUNI	0,00	0,00	0,00	18 450,00	18 450,00	0,00
278114187	BANCO BPI	0,00	0,00	0,00	9 225,00	9 225,00	0,00
278114204	MOVENSIS	0,00	0,00	0,00	3 123,36	0,00	3 123,36 D
278114206	ACIN	0,00	0,00	0,00	18 450,00	18 450,00	0,00
278114207	MEDIDATA	0,00	0,00	0,00	12 300,00	12 300,00	0,00
278114209	ANO - SISTEMAS DE INFORM	0,00	0,00	0,00	18 000,00	0,00	18 000,00 D
278114217	PETRUS, LDA	0,00	0,00	0,00	74,99	0,00	74,99 D
278114220	CTT - CORREIOS DE PORTUG/	0,00	0,00	0,00	12 300,00	12 300,00	0,00
278114221	MANUEL RUI AZINHAIS NABE	0,00	0,00	0,00	6 150,00	6 150,00	0,00
278114222	RENAULT PORTUGAL SA	0,00	0,00	0,00	9 225,00	9 225,00	0,00
278114223	CAIXA ECONÓMICA MONTEF	0,00	0,00	0,00	12 300,00	12 300,00	0,00
278114224	VISUALFORMA BUSINESS CEI	0,00	0,00	0,00	3 075,00	3 075,00	0,00
278114459	COMPANHIA DE SEGUROS LL	0,00	0,00	0,00	26 691,00	26 691,00	0,00
278114467	Éolica da Arada - Empreend.	0,00	0,00	0,00	2 460,00	2 460,00	0,00
27812	Credores diversos	0,00	0,00	0,00	65 176,12	123 995,33	58 819,21 C
278123087	CCRE / CGLU	0,00	0,00	0,00	63 676,12	122 495,33	58 819,21 C
278123721	Sara Otto Coelho	0,00	0,00	0,00	1 500,00	1 500,00	0,00
2782	Consultores, assessores e int	4 869,81	4 869,81	0,00	41 168,90	40 742,15	426,75 D
27824633	RUTE MARIA BERNARDO	200,00	200,00	0,00	2 379,50	2 379,50	0,00
27824639	ARTUR JOSÉ PONTVIANNE Hi	980,00	980,00	0,00	11 760,00	11 760,00	0,00
27824640	FERNANDO HENRIQUE ROSA	0,00	0,00	0,00	426,75	0,00	426,75 D
27824641	Filipa Maria Marques de Aze'	0,00	0,00	0,00	210,65	210,65	0,00
27824642	Liliana Brojo Paranhos	0,00	0,00	0,00	230,63	230,63	0,00
27824645	FERNANDO SOUSA CAEIROS	1 189,81	1 189,81	0,00	16 784,99	16 784,99	0,00
27824647	ISMÉNIA SANTOS	0,00	0,00	0,00	876,38	876,38	0,00
27824652	ANA LETÍCIA FAURI GASPAR	0,00	0,00	0,00	5 000,00	5 000,00	0,00
27824653	FILIPE d OREY MARCHAND	0,00	0,00	0,00	750,00	750,00	0,00
27824654	RAQUEL RIO	0,00	0,00	0,00	250,00	250,00	0,00
27824656	CARLOS ABREU	2 500,00	2 500,00	0,00	2 500,00	2 500,00	0,00
2783	Apólice Seguros	0,00	0,00	0,00	502 446,19	500 610,62	1 835,57 D
27831	Seguros - Câmaras Municipai	0,00	0,00	0,00	497 969,92	497 558,10	411,82 D
278310002	MUNICIPIO DE ALBERGARIA-	0,00	0,00	0,00	5 514,22	5 514,22	0,00

Balancete Geral (Período[Dezembro - Dezembro] e Acumulado) - 2015

Valores em EUR

Data Contab.: 31-15-2015

Lançamento: <TODOS>

Conta	Descrição	Dezembro - Dezembro			Acumulado		
		Mov. Débito	Mov. Crédito	Saldo	Mov. Débito	Mov. Crédito	Saldo
278310004	C.M. DE AROUCA	0,00	0,00	0,00	0,10	0,00	0,10 D
278310012	MUNICIPIO DA MURTOSA	0,00	0,00	0,00	403,23	403,23	0,00
278310021	C.M. DE ALMODOVAR	0,00	0,00	0,00	4 254,66	4 254,66	0,00
278310022	MUNICIPIO DE ALVITO	0,00	0,00	0,00	3 611,82	3 611,82	0,00
278310023	C.M. DE BEJA	0,00	0,00	0,00	514,73	514,73	0,00
278310025	C.M. DE CUBA	0,00	0,00	0,00	349,12	349,12	0,00
278310027	C.M. DE MERTOLA	0,00	0,00	0,00	4 215,26	4 215,26	0,00
278310028	C.M. DE MOURA	0,00	0,00	0,00	5 660,86	5 660,86	0,00
278310031	C.M. DE SERPA	0,00	0,00	0,00	3 804,18	3 804,18	0,00
278310037	MUNICIPIO DE CELORICO DE	0,00	0,00	0,00	8 146,08	8 146,08	0,00
278310042	C.M. DE TERRAS DO BOURO	0,00	0,00	0,00	6 771,21	6 771,21	0,00
278310046	MUNICIPIO DE ALFANDEGA I	0,00	0,00	0,00	4 789,32	4 789,32	0,00
278310047	C.M. DE BRAGANCA	0,00	0,00	0,00	890,22	890,22	0,00
278310048	C.M. DE CARRAZEDA DE ANS	0,00	0,00	0,00	399,21	399,21	0,00
278310050	C.M. DE MACEDO CAVALEIRC	0,00	0,00	0,00	6 779,65	6 779,65	0,00
278310053	C.M. DE MONCORVO	0,00	0,00	0,00	401,22	401,22	0,00
278310054	C.M. DE MOGADOURO	0,00	0,00	0,00	1 229,58	1 229,58	0,00
278310055	C.M. DE VILA FLOR	0,00	0,00	0,00	6 156,96	6 156,96	0,00
278310056	C.M. DE VIMIOSO	0,00	0,00	0,00	5 468,99	5 468,99	0,00
278310059	C.M. DE CASTELO BRANCO	0,00	0,00	0,00	544,54	544,54	0,00
278310061	C.M. DE FUNDÃO	0,00	0,00	0,00	552,52	552,52	0,00
278310062	MUNICIPIO DE IDANHA-A-NC	0,00	0,00	0,00	397,69	397,69	0,00
278310068	MUNICIPIO DE VILA VELHA I	0,00	0,00	0,00	286,18	286,18	0,00
278310075	C.M. DE LOUSA	0,00	0,00	0,00	3 425,52	3 425,52	0,00
278310076	MUNICIPIO DE MIRA	0,00	0,00	0,00	4 957,60	4 957,60	0,00
278310078	C.M. DE MONTEMOR-O-VELI	0,00	0,00	0,00	8 501,50	8 501,50	0,00
278310081	MUNICIPIO DE PENACOVA	0,00	0,00	0,00	8 522,68	8 522,68	0,00
278310082	MUNICIPIO DE PENELA	0,00	0,00	0,00	5 610,91	5 610,91	0,00
278310084	MUNICIPIO DE TÁBUA	0,00	0,00	0,00	10 262,07	10 262,07	0,00
278310085	C.M. DE VILA NOVA DE POIAI	0,00	0,00	0,00	5 672,74	5 672,74	0,00
278310091	MUNICIPIO DE MONTEMOR	0,00	0,00	0,00	214,74	200,84	13,90 D
278310092	MUNICIPIO DE MORA	0,00	0,00	0,00	3 801,68	3 801,68	0,00
278310097	MUNICIPIO DE VENDAS NOV.	0,00	0,00	0,00	5 490,09	5 490,09	0,00
278310098	MUNICIPIO DE VIANA DO ALI	0,00	0,00	0,00	2 255,65	2 255,65	0,00
278310099	C.M. DE VILA VICOSA	0,00	0,00	0,00	3 836,15	3 836,15	0,00
278310102	MUNICIPIO DE ALJEZUR	0,00	0,00	0,00	6 086,89	6 086,89	0,00
278310105	MUNICIPIO DE LAGOA (ALGA	0,00	0,00	0,00	5 448,07	5 448,07	0,00
278310106	MUNICIPIO DE LAGOS	0,00	0,00	0,00	5 554,76	5 554,76	0,00
278310114	C.M. DE VILA DO BISPO	0,00	0,00	0,00	3 999,05	3 999,05	0,00
278310116	MUNICIPIO DE AGUIAR DA B	0,00	0,00	0,00	3 225,45	3 225,45	0,00
278310117	MUNICIPIO DE ALMEIDA	0,00	0,00	0,00	4 732,11	4 732,11	0,00
278310118	MUNICIPIO DE CELORICO DA	0,00	0,00	0,00	4 285,83	4 285,83	0,00
278310119	C.M. DE FIG.DE CASTELO ROI	0,00	0,00	0,00	2 728,12	2 728,12	0,00
278310121	C.M. DE GOUVEIA	0,00	0,00	0,00	20 483,98	20 483,98	0,00
278310124	C.M. DE MEDA	0,00	0,00	0,00	3 721,30	3 721,30	0,00
278310128	C.M. DE VILA NOVA DE FOZ C	0,00	0,00	0,00	4 170,57	4 170,57	0,00
278310130	C.M. DE ALVAIAZERE	0,00	0,00	0,00	7 686,22	7 686,22	0,00
278310131	MUNICIPIO DE ANSIÃO	0,00	0,00	0,00	6 626,48	6 624,17	2,31 D
278310134	C.M. DE CALDAS DA RAINHA	0,00	0,00	0,00	378,93	378,93	0,00
278310135	MUNICIPIO DE CASTANHEIRA/	0,00	0,00	0,00	3 406,49	3 406,49	0,00
278310136	MUNICIPIO DE FIGUEIRÓ DO	0,00	0,00	0,00	6 519,27	6 519,27	0,00
278310142	C.M. DE PENICHE	0,00	0,00	0,00	8 136,51	8 136,51	0,00
278310144	MUNICIPIO DE PORTO DE MI	0,00	0,00	0,00	705,90	705,90	0,00
278310151	C.M. DE LISBOA	0,00	0,00	0,00	1 260,78	1 260,78	0,00
278310157	MUNICIPIO DE SOBRAL DE M	0,00	0,00	0,00	4 897,92	4 897,92	0,00
278310162	MUNICIPIO DE AVIS	0,00	0,00	0,00	2 533,11	2 533,11	0,00
278310168	MUNICIPIO DE GAVIÃO	0,00	0,00	0,00	286,18	286,18	0,00
278310169	MUNICIPIO DE MARVÃO	0,00	0,00	0,00	581,27	581,27	0,00
278310173	C.M. DE PORTALEGRE	0,00	0,00	0,00	7 407,28	7 407,28	0,00
278310176	C.M. DE BAIÃO	0,00	0,00	0,00	13 970,69	13 970,69	0,00
278310179	C.M. DE LOUSADA	0,00	0,00	0,00	8 250,21	8 250,21	0,00
278310181	MUNICIPIO DE MARCO DE C/	0,00	0,00	0,00	10 611,83	10 611,83	0,00
278310182	C.M. DE MATOSINHOS	0,00	0,00	0,00	21 991,94	21 991,94	0,00

Balancete Geral (Período[Dezembro - Dezembro] e Acumulado) - 2015

Valores em EUR

Data Contab.: 31-15-2015

Lançamento: <TODOS>

Conta	Descrição	Dezembro - Dezembro			Acumulado		
		Mov. Débito	Mov. Crédito	Saldo	Mov. Débito	Mov. Crédito	Saldo
278310183	MUNICIPIO DE PAÇOS DE FEF	0,00	0,00	0,00	780,25	385,03	395,22 D
278310187	MUNICIPIO DE POVOA DO VA	0,00	0,00	0,00	7 754,43	7 754,43	0,00
278310190	MUNICIPIO DE VILA DO CON	0,00	0,00	0,00	9 364,19	9 363,90	0,29 D
278310194	MUNICIPIO DE ALMEIRIM	0,00	0,00	0,00	4 932,12	4 932,12	0,00
278310198	C.M. DE CHAMUSCA	0,00	0,00	0,00	4 339,51	4 339,51	0,00
278310202	MUNICIPIO DE FERREIRA DO	0,00	0,00	0,00	5 131,19	5 131,19	0,00
278310205	MUNICIPIO DE RIO MAIOR	0,00	0,00	0,00	5 098,07	5 098,07	0,00
278310207	C.M. DE SANTARÉM	0,00	0,00	0,00	16 625,32	16 625,32	0,00
278310208	C.M. DE SARDOAL	0,00	0,00	0,00	2 188,34	2 188,34	0,00
278310218	MUNICIPIO DA MOITA	0,00	0,00	0,00	875,26	875,26	0,00
278310219	C.M. DE MONTIJO	0,00	0,00	0,00	7 491,93	7 491,93	0,00
278310220	MUNICIPIO DE PALMELA	0,00	0,00	0,00	1 009,55	1 009,55	0,00
278310235	MUNICIPIO DE ALIJO	0,00	0,00	0,00	14 262,96	14 262,96	0,00
278310236	MUNICIPIO DE BOTICAS	0,00	0,00	0,00	377,97	377,97	0,00
278310237	MUNICIPIO DE CHAVES	0,00	0,00	0,00	12 489,00	12 489,00	0,00
278310238	MUNICIPIO DE MESÃO FRIO	0,00	0,00	0,00	5 362,67	5 362,67	0,00
278310241	C.M. DE MURCA	0,00	0,00	0,00	3 503,84	3 503,84	0,00
278310246	MUNICIPIO DE VALPACOS	0,00	0,00	0,00	4 181,59	4 181,59	0,00
278310247	MUNICIPIO DE VILA POUCA I	0,00	0,00	0,00	6 632,96	6 632,96	0,00
278310248	MUNICIPIO DE VILA REAL	0,00	0,00	0,00	16 330,45	16 330,45	0,00
278310252	MUNICIPIO DE CINFAES	0,00	0,00	0,00	618,66	618,66	0,00
278310253	MUNICIPIO DE LAMEGO	0,00	0,00	0,00	4 782,55	4 782,55	0,00
278310256	MUNICIPIO DE MORTÁGUA	0,00	0,00	0,00	3 657,68	3 657,68	0,00
278310262	MUNICIPIO DE JOÃO DA PESI	0,00	0,00	0,00	393,14	393,14	0,00
278310264	C.M. DE SATÃO	0,00	0,00	0,00	5 506,27	5 506,27	0,00
278310265	C.M. DE TABUACO	0,00	0,00	0,00	6 218,68	6 218,68	0,00
278310268	MUNICIPIO DE VILA NOVA DI	0,00	0,00	0,00	5 989,15	5 989,15	0,00
278310290	MUNICIPIO DO FUNCHAL	0,00	0,00	0,00	581,19	581,19	0,00
278310292	MUNICIPIO DE PONTA DO SC	0,00	0,00	0,00	139,33	139,33	0,00
278310295	C.M. DE RIBEIRA BRAVA	0,00	0,00	0,00	501,08	501,08	0,00
278310299	MUNICIPIO DE BARRANCOS	0,00	0,00	0,00	2 216,52	2 216,52	0,00
278310303	C.M. DE SERNANCELHE	0,00	0,00	0,00	3 326,48	3 326,48	0,00
278310305	C.M. DE VILA DE REI	0,00	0,00	0,00	3 126,36	3 126,36	0,00
278310306	C.M. DE PINHEL	0,00	0,00	0,00	5 283,07	5 283,07	0,00
278310307	C.M. DE VALENÇA	0,00	0,00	0,00	3 313,37	3 313,37	0,00
278310317	MUNICIPIO DE ODIVELAS	0,00	0,00	0,00	20 204,77	20 204,77	0,00
27832	Seguros - Juntas de Freguesi	0,00	0,00	0,00	4 476,27	3 052,52	1 423,75 D
278321002	J.F. DE ALFEIZERÃO	0,00	0,00	0,00	66,75	0,00	66,75 D
278321004	J.F. DE BARRIO	0,00	0,00	0,00	25,73	25,73	0,00
278321006	J.F. DE CELA	0,00	0,00	0,00	15,12	15,12	0,00
278321008	J.F. DE ÉVORA DE ALCOBACA	0,00	0,00	0,00	43,32	0,00	43,32 D
278321013	J.F. DE S. MARTINHO DO POR	0,00	0,00	0,00	15,12	15,12	0,00
278321016	FREGUESIA DE S. FRANCISCO	0,00	0,00	0,00	28,77	28,77	0,00
278321093	J.F. DE ALVORNINHA	0,00	0,00	0,00	15,12	15,12	0,00
278321094	J.F. DE A DOS FRANCOS	0,00	0,00	0,00	15,12	15,12	0,00
278321096	J.F. DE CARVALHAL BENFEITO	0,00	0,00	0,00	15,12	15,12	0,00
278321098	J.F. DE LANDAL	0,00	0,00	0,00	30,17	30,17	0,00
278321100	J.F. DE VILA DE SANTA CATAR	0,00	0,00	0,00	16,63	16,63	0,00
278321102	J.F. DE CAMARA DE LOBOS	0,00	0,00	0,00	44,93	44,93	0,00
278321122	J.F. DE VILE	0,00	0,00	0,00	36,16	0,00	36,16 D
278321123	J.F. DE BEIJÓS	0,00	0,00	0,00	28,77	28,77	0,00
278321124	J.F. DE OLIVEIRA DO CONDE	0,00	0,00	0,00	28,77	28,77	0,00
278321125	J.F. DE PAPIZIOS	0,00	0,00	0,00	0,28	0,00	0,28 D
278321126	J.F. DE PARADA (CARREGAL S	0,00	0,00	0,00	25,73	25,73	0,00
278321127	J.F. DE CARREGUEIRA	0,00	0,00	0,00	28,77	28,77	0,00
278321131	J.F. DE ULME	0,00	0,00	0,00	28,77	28,77	0,00
278321132	FREGUESIA DE VALE DE CAVA	0,00	0,00	0,00	25,73	25,73	0,00
278321133	J.F. DE ALHOES	0,00	0,00	0,00	76,52	0,00	76,52 D
278321137	J.F. DE FORNELOS	0,00	0,00	0,00	15,12	15,12	0,00
278321140	J.F. DE NESPEREIRA (CINFAES	0,00	0,00	0,00	15,12	15,12	0,00
278321141	J.F. DE OLIVEIRA DO DOURO	0,00	0,00	0,00	15,12	15,12	0,00
278321142	J.F. DE RAMIRES	0,00	0,00	0,00	80,31	0,00	80,31 D
278321143	J.F. DE SANTIAGO DE PIAES	0,00	0,00	0,00	76,52	0,00	76,52 D

Balancete Geral (Período[Dezembro - Dezembro] e Acumulado) - 2015

Valores em EUR

Data Contab.: 31-15-2015

Lançamento: <TODOS>

Conta	Descrição	Dezembro - Dezembro			Acumulado		
		Mov. Débito	Mov. Crédito	Saldo	Mov. Débito	Mov. Crédito	Saldo
278321144	J.F. DE SOUSELO	0,00	0,00	0,00	28,77	0,00	28,77 D
278321145	J.F. DE S. CRISTOVÃO NOGUE	0,00	0,00	0,00	15,12	15,12	0,00
278321148	J.F. DE TRAVANCA (CINFÃES)	0,00	0,00	0,00	5,04	5,04	0,00
278321149	J.F. DE CUBA	0,00	0,00	0,00	28,77	28,77	0,00
278321150	J.F. DE FARO ALENTEJO	0,00	0,00	0,00	25,73	25,73	0,00
278321151	J.F. DE VILA RUIVA	0,00	0,00	0,00	37,75	22,70	15,05 D
278321152	J.F. DE VILA ALVA	0,00	0,00	0,00	25,73	25,73	0,00
278321153	J.F. DE S. MIGUEL MACHEDE	0,00	0,00	0,00	25,73	25,73	0,00
278321154	J.F. DE BUARCOS	0,00	0,00	0,00	44,93	44,93	0,00
278321158	J.F. DE TAVAREDE	0,00	0,00	0,00	44,93	44,93	0,00
278321159	J.F. DE MONTE	0,00	0,00	0,00	44,93	44,93	0,00
278321160	J.F. DE SANTA LUZIA	0,00	0,00	0,00	43,41	43,41	0,00
278321161	J.F. DE SANTA MARIA MAIOR	0,00	0,00	0,00	44,93	44,93	0,00
278321162	J.F. DE SANTO ANTONIO	0,00	0,00	0,00	64,12	64,12	0,00
278321163	J.F. DE S. GONÇALO	0,00	0,00	0,00	44,93	44,93	0,00
278321164	J.F. DE S. MARTINHO	0,00	0,00	0,00	59,07	59,07	0,00
278321165	J.F. DE S. ROQUE	0,00	0,00	0,00	44,93	44,93	0,00
278321232	J.F. DE RIBEIRA DOS CARINH	0,00	0,00	0,00	0,29	0,00	0,29 D
278321253	J.F. DE BARAO S. JOÃO	0,00	0,00	0,00	92,05	0,00	92,05 D
278321254	J.F. DE BENSFRIM	0,00	0,00	0,00	92,05	0,00	92,05 D
278321260	J.F. DE PENHA DE FRANCA	0,00	0,00	0,00	61,09	60,59	0,50 D
278321262	J.F. DE SANTO ESTEVAO	0,00	0,00	0,00	62,57	0,00	62,57 D
278321293	J.F. DE PRAIA DE MIRA	0,00	0,00	0,00	28,77	28,77	0,00
278321295	J.F. DE MOITA	0,00	0,00	0,00	44,93	44,93	0,00
278321296	J.F. DE GATÕES	0,00	0,00	0,00	30,10	0,00	30,10 D
278321297	J.F. DE SEIXO DE GATOES	0,00	0,00	0,00	15,12	15,12	0,00
278321298	J.F. DE CANDEDO	0,00	0,00	0,00	76,80	15,12	61,68 D
278321300	J.F. DE FIO LHOSO	0,00	0,00	0,00	15,20	15,12	0,08 D
278321301	J.F. DE JOU	0,00	0,00	0,00	15,12	15,12	0,00
278321302	J.F. DE MURCA	0,00	0,00	0,00	15,12	15,12	0,00
278321303	J.F. DE NOURA	0,00	0,00	0,00	61,68	0,00	61,68 D
278321305	J.F. DE VALONGO MILHAIS	0,00	0,00	0,00	15,12	15,12	0,00
278321365	J.F. DE ALMAGREIRA	0,00	0,00	0,00	28,77	28,77	0,00
278321366	J.F. DE CARNIDE	0,00	0,00	0,00	25,73	25,73	0,00
278321367	J.F. DE CARRIÇO	0,00	0,00	0,00	28,77	28,77	0,00
278321369	J.F. DE LOURICAL	0,00	0,00	0,00	27,25	27,25	0,00
278321372	J.F. DE PELARIGA	0,00	0,00	0,00	28,77	28,77	0,00
278321373	J.F. DE POMBAL (POMBAL)	0,00	0,00	0,00	43,90	43,90	0,00
278321374	J.F. DE REDINHA	0,00	0,00	0,00	28,77	28,77	0,00
278321377	J.F. DE VERMOIL	0,00	0,00	0,00	28,77	28,77	0,00
278321378	J.F. DE VILA CHÃ	0,00	0,00	0,00	15,12	15,12	0,00
278321380	J.F. DE CAMPO	0,00	0,00	0,00	3,02	0,00	3,02 D
278321381	J.F. DE MONSARAZ	0,00	0,00	0,00	25,73	25,73	0,00
278321382	J.F. DE REGUENGOS DE MON	0,00	0,00	0,00	44,93	44,93	0,00
278321383	J.F. DE CORVAL	0,00	0,00	0,00	28,77	28,77	0,00
278321386	J.F. DE SERRA AGUA	0,00	0,00	0,00	185,93	0,00	185,93 D
278321406	J.F. DE CORROIOS	0,00	0,00	0,00	67,15	67,15	0,00
278321410	J.F. DE COUTO ESTEVES	0,00	0,00	0,00	25,73	25,73	0,00
278321412	J.F. DE PESSEGUEIRO DO VOL	0,00	0,00	0,00	28,77	28,77	0,00
278321413	J.F. DE ROCAS DO VOUGA	0,00	0,00	0,00	28,77	28,77	0,00
278321414	J.F. DE SEVER DO VOUGA	0,00	0,00	0,00	137,18	0,00	137,18 D
278321416	J.F. DE TALHADAS	0,00	0,00	0,00	57,40	57,40	0,00
278321422	J.F. DE FRATEL	0,00	0,00	0,00	25,73	25,73	0,00
278321423	J.F. DE PERAIS	0,00	0,00	0,00	25,73	25,73	0,00
278321428	J.F. DE CINF AES	0,00	0,00	0,00	52,41	15,12	37,29 D
278321435	J.F. DE PORTIMÃO	0,00	0,00	0,00	146,01	0,00	146,01 D
278321438	J.F. DE VENDAS NOVAS	0,00	0,00	0,00	44,93	44,93	0,00
278321453	J.F. DE CASTELO BRANCO	0,00	0,00	0,00	5,04	5,04	0,00
278321479	J.F. DE FOZ DO ARELHO	0,00	0,00	0,00	28,77	28,77	0,00
278321481	J.F. DE VALES	0,00	0,00	0,00	25,73	25,73	0,00
278321484	J.F. IMACULADO CORAÇÃO M	0,00	0,00	0,00	43,41	43,41	0,00
278321488	J.F. DE SANTO QUINTINO	0,00	0,00	0,00	28,77	28,77	0,00
278321489	J.F. DE SOBRAL MONTE AGR	0,00	0,00	0,00	28,77	28,77	0,00

Balancete Geral (Período[Dezembro - Dezembro] e Acumulado) - 2015

Valores em EUR

Data Contab.: 31-15-2015

Lançamento: <TODOS>

Conta	Descrição	Dezembro - Dezembro			Acumulado		
		Mov. Débito	Mov. Crédito	Saldo	Mov. Débito	Mov. Crédito	Saldo
278321491	J.F. DE SAPATARIA	0,00	0,00	0,00	28,77	28,77	0,00
278321493	J.F. DE PINHAL NOVO	0,00	0,00	0,00	44,71	0,00	44,71 D
278321500	J.F. DE BUDENS	0,00	0,00	0,00	33,32	33,32	0,00
278321508	J.F. GÂNDARAS	0,00	0,00	0,00	15,12	15,12	0,00
278321509	J.F. DE CURRELOS	0,00	0,00	0,00	27,25	27,25	0,00
278321512	Freguesia de Aljubarrota	0,00	0,00	0,00	25,21	25,21	0,00
278321513	FREGUESIA DE CHAMUSCA E	0,00	0,00	0,00	28,77	28,77	0,00
278321515	FREGUESIA DE GÓIS	0,00	0,00	0,00	28,77	28,77	0,00
278321516	FREGUESIA DE GUARDA	0,00	0,00	0,00	35,30	35,30	0,00
278321517	FREGUESIA DE LEIRIA, POU	0,00	0,00	0,00	64,12	64,12	0,00
278321518	FREGUESIA DE LOUSÁ E VILA	0,00	0,00	0,00	25,21	25,21	0,00
278321519	FREGUESIA DE NSA SRA DA C	0,00	0,00	0,00	15,12	15,12	0,00
278321521	JUNTA DE FREGUESIA DE JAR	0,00	0,00	0,00	15,12	15,12	0,00
278321522	UNIÃO DAS FREGUESIAS ADC	0,00	0,00	0,00	30,29	30,29	0,00
278321523	UNIÃO DAS FREGUESIAS DE /	0,00	0,00	0,00	15,12	15,12	0,00
278321524	UNIÃO FREGUESIAS N. SRA P	0,00	0,00	0,00	44,93	44,93	0,00
278321525	UNIÃO DAS FREGUESIAS DE (0,00	0,00	0,00	28,77	28,77	0,00
278321526	UNIÃO DAS FREGUESIAS DE (0,00	0,00	0,00	30,24	30,24	0,00
278321527	UNIÃO DAS FREGUESIAS DE (0,00	0,00	0,00	28,77	28,77	0,00
278321528	UNIÃO DAS FREGUESIAS DE (0,00	0,00	0,00	15,12	15,12	0,00
278321529	UNIÃO DAS FREGUESIAS DE (0,00	0,00	0,00	44,93	44,93	0,00
278321530	UNIÃO DAS FREGUESIAS DE I	0,00	0,00	0,00	44,93	44,93	0,00
278321531	UNIÃO DAS FREGUESIAS DE I	0,00	0,00	0,00	15,12	15,12	0,00
278321532	UNIÃO DAS FREGUESIAS DE I	0,00	0,00	0,00	15,12	15,12	0,00
278321533	UNIÃO DAS FREGUESIAS DE I	0,00	0,00	0,00	31,80	31,80	0,00
278321534	UNIÃO DAS FREGUESIAS DE I	0,00	0,00	0,00	25,21	25,21	0,00
278321535	UNIÃO DAS FREGUESIAS DE I	0,00	0,00	0,00	89,86	44,93	44,93 D
278321536	UNIÃO DAS FREGUESIAS DE S	0,00	0,00	0,00	44,93	44,93	0,00
278321537	U. F. SANTIAGO, S. SIMÃO LIT	0,00	0,00	0,00	43,41	43,41	0,00
278321538	UNIÃO DAS FREGUESIAS DE 1	0,00	0,00	0,00	15,12	15,12	0,00
278321539	UNIÃO DAS FREGUESIAS DE \	0,00	0,00	0,00	44,93	44,93	0,00
278321541	FREGUESIA DE MELRES E ME	0,00	0,00	0,00	44,93	44,93	0,00
278321542	UNIÃO FREG. S.VICENTE DE I	0,00	0,00	0,00	23,00	23,00	0,00
2786	Apoio a Timor-Leste	0,00	0,00	0,00	115 000,00	115 000,00	0,00
28	DIFERIMENTOS	3 682,53	3 966,88	284,35 C	106 929,47	42 624,02	64 305,45 D
281	Gastos a reconhecer	3 682,53	3 966,88	284,35 C	106 929,47	42 624,02	64 305,45 D
2811	Tickets de refeição	2 720,85	3 005,20	284,35 C	32 613,22	32 613,22	0,00
2819	Outros gastos diferidos	961,68	961,68	0,00	74 316,25	10 010,80	64 305,45 D
29	PROVISÕES	9 049,12	0,00	9 049,12 D	9 049,12	41 277,02	32 227,90 C
298	Outras provisões	9 049,12	0,00	9 049,12 D	9 049,12	41 277,02	32 227,90 C
41	INVESTIMENTOS FINANCEIRC	16,83	0,00	16,83 D	160,45	0,00	160,45 D
415	Outros Investimentos Financ	16,83	0,00	16,83 D	160,45	0,00	160,45 D
4157	Outros Investimentos Financ	16,83	0,00	16,83 D	160,45	0,00	160,45 D
41571	FCT	16,83	0,00	16,83 D	160,45	0,00	160,45 D
43	ACTIVOS FIXOS TANGÍVEIS	0,00	2 942,04	2 942,04 C	1 317 917,46	1 092 369,32	225 548,14 D
432	Edifícios e outras construõe	0,00	0,00	0,00	617 149,93	0,00	617 149,93 D
4321	Edifícios e outras construõe	0,00	0,00	0,00	322 314,26	0,00	322 314,26 D
4322	Ampliações e Conservação d	0,00	0,00	0,00	294 835,67	0,00	294 835,67 D
434	Equipamento de transporte	0,00	0,00	0,00	99 152,91	0,00	99 152,91 D
4341	Viatura da Sede	0,00	0,00	0,00	81 874,98	0,00	81 874,98 D
4343	Viatura Pickup Timor	0,00	0,00	0,00	17 277,93	0,00	17 277,93 D
435	Equipamento administrativo	0,00	0,00	0,00	301 864,63	0,00	301 864,63 D
4351	Equip. admin. - Sede	0,00	0,00	0,00	264 651,67	0,00	264 651,67 D
4352	Equip. admin. - Delegação de	0,00	0,00	0,00	34 943,04	0,00	34 943,04 D
4353	Equipamento Administrativo	0,00	0,00	0,00	2 269,92	0,00	2 269,92 D
437	Outros activos fixos tangíveis	0,00	0,00	0,00	299 749,99	0,00	299 749,99 D
4371	biblioteca	0,00	0,00	0,00	1 369,42	0,00	1 369,42 D
4372	rouparia e outros	0,00	0,00	0,00	4 172,31	0,00	4 172,31 D
4373	equipamento informático	0,00	0,00	0,00	214 097,15	0,00	214 097,15 D
4374	Equipamento de Projecção e	0,00	0,00	0,00	41 386,13	0,00	41 386,13 D
4375	Ferr. e Utens. - Mercado Naci	0,00	0,00	0,00	1 560,18	0,00	1 560,18 D
4376	Outros activos fixos tangíveis	0,00	0,00	0,00	35,38	0,00	35,38 D
4379	Outras Imobilizações	0,00	0,00	0,00	37 129,42	0,00	37 129,42 D

Balancete Geral (Período[Dezembro - Dezembro] e Acumulado) - 2015

Valores em EUR

Data Contab.: 31-15-2015

Lançamento: <TODOS>

Conta	Descrição	Dezembro - Dezembro			Acumulado		
		Mov. Débito	Mov. Crédito	Saldo	Mov. Débito	Mov. Crédito	Saldo
438	Depreciações acumuladas	0,00	2 942,04	2 942,04 C	0,00	1 092 369,32	1 092 369,32 C
4382	Edifícios e outras construções	0,00	537,19	537,19 C	0,00	484 514,37	484 514,37 C
43821	Edifícios e outras construções	0,00	537,19	537,19 C	0,00	189 678,70	189 678,70 C
43822	Ampliações e Conservação de	0,00	0,00	0,00	0,00	294 835,67	294 835,67 C
4384	Equipamento de transporte	0,00	625,00	625,00 C	0,00	76 652,91	76 652,91 C
43841	Viatura da Sede	0,00	625,00	625,00 C	0,00	59 374,98	59 374,98 C
43844	Viatura Pick Up Timor	0,00	0,00	0,00	0,00	17 277,93	17 277,93 C
4385	Equipamento administrativo	0,00	198,80	198,80 C	0,00	264 922,40	264 922,40 C
43851	Equip. admin. - Sede	0,00	150,08	150,08 C	0,00	230 599,98	230 599,98 C
43852	Equip. admin. - Delegação de	0,00	48,72	48,72 C	0,00	32 082,50	32 082,50 C
43853	Equipamento Administrativo	0,00	0,00	0,00	0,00	2 239,92	2 239,92 C
4387	Outros Activos Tangíveis	0,00	1 581,05	1 581,05 C	0,00	266 279,64	266 279,64 C
43871	Ferramentas e utensílios	0,00	0,00	0,00	0,00	1 552,57	1 552,57 C
43872	Taras e vasilhame	0,00	0,00	0,00	0,00	35,38	35,38 C
43879	Outras Imobilizações Corpórat	0,00	1 581,05	1 581,05 C	0,00	264 691,69	264 691,69 C
438791	biblioteca	0,00	0,00	0,00	0,00	1 369,42	1 369,42 C
438792	rouparia e outros	0,00	10,63	10,63 C	0,00	2 627,31	2 627,31 C
438793	equipamento informático	0,00	1 255,66	1 255,66 C	0,00	196 244,98	196 244,98 C
438794	Equipamento de Projecção e	0,00	90,21	90,21 C	0,00	27 338,37	27 338,37 C
438795	Outras Imobilizações	0,00	224,55	224,55 C	0,00	37 111,61	37 111,61 C
44	ACTIVOS INTANGÍVEIS	0,00	15,92	15,92 C	29 700,58	29 318,44	382,14 D
443	Programas de Computador	0,00	0,00	0,00	29 700,58	0,00	29 700,58 D
4433	Amortizações Acumuladas - I	0,00	0,00	0,00	29 700,58	0,00	29 700,58 D
448	Amortizações acumuladas	0,00	15,92	15,92 C	0,00	29 318,44	29 318,44 C
4483	Programas de Computador	0,00	15,92	15,92 C	0,00	29 318,44	29 318,44 C
56	RESULTADOS TRANSITADOS	0,00	0,00	0,00	461 629,55	2 300 864,82	1 839 235,27 C
561	Resultados transitados do an	0,00	0,00	0,00	104 360,73	1 834 326,77	1 729 966,04 C
562	Proveitos de exercícios anter	0,00	0,00	0,00	0,00	466 538,05	466 538,05 C
563	Custos de exercícios anterior	0,00	0,00	0,00	330 962,32	0,00	330 962,32 D
564	Outras regularizações	0,00	0,00	0,00	26 306,50	0,00	26 306,50 D
59	OUTRAS VARIAÇÕES NO CAP	0,00	0,00	0,00	0,00	14 250,00	14 250,00 C
594	Doações	0,00	0,00	0,00	0,00	14 250,00	14 250,00 C
62	FORNECIMENTOS E SRV.EXTE	38 802,15	279,36	38 522,79 D	593 251,64	54 150,41	539 101,23 D
622	Serviços Especializados	21 274,12	0,00	21 274,12 D	231 290,91	2 263,20	229 027,71 D
6221	Trabalhos Especializados	12 603,45	0,00	12 603,45 D	158 422,71	2 263,20	156 159,51 D
62213	Serviços de Informática	0,00	0,00	0,00	2 967,71	0,00	2 967,71 D
62214	Consultoria e Trabalhos de In	11 926,95	0,00	11 926,95 D	143 123,40	0,00	143 123,40 D
62215	Clipping Diversos	676,50	0,00	676,50 D	8 118,00	0,00	8 118,00 D
62216	Boletim da ANMP	0,00	0,00	0,00	4 213,60	2 263,20	1 950,40 D
622162	CUSTOS Próprios - IVA não de	0,00	0,00	0,00	4 213,60	2 263,20	1 950,40 D
6223	Vigilância e Segurança	0,00	0,00	0,00	896,92	0,00	896,92 D
6224	Honorários	8 505,67	0,00	8 505,67 D	57 320,43	0,00	57 320,43 D
62242	Estudos, Pareceres e Outros	0,00	0,00	0,00	13 222,50	0,00	13 222,50 D
62243	Outros Trabalhos	0,00	0,00	0,00	1 738,70	0,00	1 738,70 D
62245	Consultadoria	8 505,67	0,00	8 505,67 D	42 359,23	0,00	42 359,23 D
6226	Conservação e Reparação	165,00	0,00	165,00 D	14 650,85	0,00	14 650,85 D
623	Materiais	3 790,34	0,00	3 790,34 D	20 777,16	0,00	20 777,16 D
6231	Ferramentas e Utensílios de l	0,00	0,00	0,00	3 220,74	0,00	3 220,74 D
6232	Livros e Documentação Técni	0,00	0,00	0,00	94,76	0,00	94,76 D
6233	Material de Escritório	247,96	0,00	247,96 D	12 494,34	0,00	12 494,34 D
62331	Artigos diversos de Expedien	7,00	0,00	7,00 D	2 112,50	0,00	2 112,50 D
62332	Ofícios envelopes e outros	0,00	0,00	0,00	31,39	0,00	31,39 D
62333	Outros Trabalhos de Tipograf	0,00	0,00	0,00	2 768,50	0,00	2 768,50 D
62334	Encargos com Fotocopiadora	240,96	0,00	240,96 D	6 772,54	0,00	6 772,54 D
62336	Material Informático	0,00	0,00	0,00	809,41	0,00	809,41 D
6234	Artigos para Oferta	3 542,38	0,00	3 542,38 D	4 967,32	0,00	4 967,32 D
624	Energia e Fluidos	3 092,91	0,00	3 092,91 D	24 611,60	0,00	24 611,60 D
6241	Electricidade	2 179,36	0,00	2 179,36 D	12 855,43	0,00	12 855,43 D
6242	Combustíveis	647,65	0,00	647,65 D	9 139,25	0,00	9 139,25 D
62421	Combustíveis	647,65	0,00	647,65 D	8 877,49	0,00	8 877,49 D
62422	Combustíveis-Carro de Serviç	0,00	0,00	0,00	261,76	0,00	261,76 D
6243	Água	265,90	0,00	265,90 D	2 616,92	0,00	2 616,92 D
625	Transportes	3 685,38	0,00	3 685,38 D	59 595,21	934,91	58 660,30 D

Balancete Geral (Período[Dezembro - Dezembro] e Acumulado) - 2015

Valores em EUR

Data Contab.: 31-15-2015

Lançamento: <TODOS>

Conta	Descrição	Dezembro - Dezembro			Acumulado		
		Mov. Débito	Mov. Crédito	Saldo	Mov. Débito	Mov. Crédito	Saldo
6251	Deslocações e estadas	2 731,78	0,00	2 731,78 D	53 783,79	782,62	53 001,17 D
62511	Deslocações e Estadas de Pes	1 335,83	0,00	1 335,83 D	27 272,21	287,92	26 984,29 D
625111	Táxis	22,40	0,00	22,40 D	544,55	0,00	544,55 D
625112	Transportes Colectivos	59,50	0,00	59,50 D	1 320,90	0,00	1 320,90 D
625113	Viatura Própria	932,48	0,00	932,48 D	6 643,71	85,20	6 558,51 D
625114	Alojamento e Alimentação	0,00	0,00	0,00	1 071,43	0,00	1 071,43 D
625115	Portagens e Recolha de Viatu	315,45	0,00	315,45 D	5 737,33	0,00	5 737,33 D
625116	Outros Custos de Deslocação	6,00	0,00	6,00 D	6,00	0,00	6,00 D
625117	Viatura de Serviço	0,00	0,00	0,00	11 948,29	202,72	11 745,57 D
62512	Deslocações e Estadas dos Oi	1 395,95	0,00	1 395,95 D	26 511,58	494,70	26 016,88 D
625121	Reuniões com entidades ofici	462,60	0,00	462,60 D	6 369,69	15,00	6 354,69 D
625122	Reuniões Conselho Directivo	933,35	0,00	933,35 D	20 141,89	479,70	19 662,19 D
6254	Relações Externas	953,60	0,00	953,60 D	5 811,42	152,29	5 659,13 D
62541	Transportes	410,00	0,00	410,00 D	3 014,20	50,29	2 963,91 D
62542	Alimentação, Alojamento e C	543,60	0,00	543,60 D	2 757,22	102,00	2 655,22 D
62544	Seguros de Viagem	0,00	0,00	0,00	40,00	0,00	40,00 D
626	Serviços Diversos	6 959,40	279,36	6 680,04 D	256 976,76	50 952,30	206 024,46 D
6261	Rendas e alugueres	59,01	0,00	59,01 D	745,64	0,00	745,64 D
6262	Comunicação	3 013,28	279,36	2 733,92 D	26 089,19	851,62	25 237,57 D
62621	Avenças e Franquias	419,04	279,36	139,68 D	5 800,40	279,36	5 521,04 D
62622	Comunicação-telefones e ou	2 594,24	0,00	2 594,24 D	20 274,59	572,26	19 702,33 D
62623	Telegramas, Express Mail e O	0,00	0,00	0,00	14,20	0,00	14,20 D
6263	Seguros	115,88	0,00	115,88 D	6 145,75	619,14	5 526,61 D
62631	Multi-riscos	0,00	0,00	0,00	1 381,00	14,38	1 366,62 D
62632	Ramo Viaturas	115,88	0,00	115,88 D	2 192,26	604,76	1 587,50 D
62633	Acidentes Pessoais e Outros	0,00	0,00	0,00	2 572,49	0,00	2 572,49 D
6265	Contencioso e notariado	0,00	0,00	0,00	200,00	0,00	200,00 D
6267	Limpeza, higiene e conforto	177,00	0,00	177,00 D	3 607,01	307,01	3 300,00 D
6268	Outros Fornecimentos e Serv	3 594,23	0,00	3 594,23 D	220 189,17	49 174,53	171 014,64 D
62681	Outros Encargos da Sede	2 659,25	0,00	2 659,25 D	10 208,16	120,00	10 088,16 D
626811	Jornais, Revistas e Outros	103,40	0,00	103,40 D	1 720,45	120,00	1 600,45 D
626812	Publicações Oficiais	0,00	0,00	0,00	1 482,00	0,00	1 482,00 D
626813	Decorações/Ornamentações	871,89	0,00	871,89 D	1 433,84	0,00	1 433,84 D
626814	Comemorações e Convívios	1 480,54	0,00	1 480,54 D	1 522,12	0,00	1 522,12 D
626815	Aquisições para o Bar	88,14	0,00	88,14 D	3 604,17	0,00	3 604,17 D
626816	Outras aquisições de bens e	0,00	0,00	0,00	36,90	0,00	36,90 D
626817	Preitos/Homenagens	95,00	0,00	95,00 D	165,00	0,00	165,00 D
626818	Serviços de TV Cabo	20,28	0,00	20,28 D	243,68	0,00	243,68 D
62682	Recepção a Entidades Divers:	0,00	0,00	0,00	179,37	0,00	179,37 D
62684	Congressos, Seminários e Ou	0,00	0,00	0,00	197 243,12	49 000,00	148 243,12 D
626841	XXI Congresso	0,00	0,00	0,00	194 154,97	49 000,00	145 154,97 D
6268411	XXI Congresso-Alojamento	0,00	0,00	0,00	15 392,80	0,00	15 392,80 D
6268412	XXI Congresso-Alimentação	0,00	0,00	0,00	99 405,38	49 000,00	50 405,38 D
6268413	XXI Congresso-Salas	0,00	0,00	0,00	20 607,20	0,00	20 607,20 D
6268414	XXI Congresso-Outros	0,00	0,00	0,00	58 749,59	0,00	58 749,59 D
626844	DEBATE PUBLICO SOBRE A RI	0,00	0,00	0,00	3 008,20	0,00	3 008,20 D
626845	30 Anos	0,00	0,00	0,00	79,95	0,00	79,95 D
62688	Encargos da Delegação de Lis	934,98	0,00	934,98 D	12 558,52	54,53	12 503,99 D
6268801	Material de Escritório - Lx	6,70	0,00	6,70 D	192,65	0,00	192,65 D
6268802	Comunicação - Lx	32,24	0,00	32,24 D	85,83	0,00	85,83 D
6268803	Transportes - Lx	0,00	0,00	0,00	65,10	0,00	65,10 D
6268806	Conservação e Reparação - L	21,90	0,00	21,90 D	902,36	0,00	902,36 D
6268807	Limpeza, higiene e conforto -	200,00	0,00	200,00 D	3 586,86	0,00	3 586,86 D
6268808	Jornais, Revistas e Outros - L	21,51	0,00	21,51 D	265,81	0,00	265,81 D
6268809	Aquisições para o bar - Lx	106,01	0,00	106,01 D	1 604,15	0,00	1 604,15 D
6268810	Outros Encargos - Lx	0,00	0,00	0,00	34,66	0,00	34,66 D
6268811	Electricidade - Lx	325,21	0,00	325,21 D	1 782,07	0,00	1 782,07 D
6268812	Água - Lx	52,09	0,00	52,09 D	290,02	0,00	290,02 D
6268813	Encargos com Fotocopiadora	84,12	0,00	84,12 D	1 226,61	54,53	1 172,08 D
6268814	Rendas e Alugueres - Lx	85,20	0,00	85,20 D	2 522,40	0,00	2 522,40 D
63	GASTOS COM O PESSOAL	71 778,16	961,68	70 816,48 D	1 025 684,34	1 461,50	1 024 222,84 D
632	Remunerações do pessoal	58 242,77	0,00	58 242,77 D	797 078,27	0,00	797 078,27 D
6321	Remunerações do pessoal - v	52 934,82	0,00	52 934,82 D	643 523,11	0,00	643 523,11 D

Balancete Geral (Período[Dezembro - Dezembro] e Acumulado) - 2015

Valores em EUR

Data Contab.: 31-15-2015

Lançamento: <TODOS>

Conta	Descrição	Dezembro - Dezembro			Acumulado		
		Mov. Débito	Mov. Crédito	Saldo	Mov. Débito	Mov. Crédito	Saldo
6323	Remunerações do pessoal - s	1 860,68	0,00	1 860,68 D	110 955,32	0,00	110 955,32 D
6324	Remunerações do pessoa - s.	3 271,57	0,00	3 271,57 D	37 797,22	0,00	37 797,22 D
63244	Remunerações do pessoa - s.	553,23	0,00	553,23 D	6 276,77	0,00	6 276,77 D
63245	Remunerações do pessoa - s.	2 718,34	0,00	2 718,34 D	31 520,45	0,00	31 520,45 D
6328	Rem. do pessoal - ajudas de t	175,70	0,00	175,70 D	4 802,62	0,00	4 802,62 D
634	Indemnizações	0,00	0,00	0,00	35 268,05	0,00	35 268,05 D
635	Encargos sobre remuneraçõe	11 720,93	0,00	11 720,93 D	161 228,48	0,00	161 228,48 D
6351	Segurança Social	11 719,57	0,00	11 719,57 D	161 215,51	0,00	161 215,51 D
6357	Encargos sobre Remuneraçõ	1,36	0,00	1,36 D	12,97	0,00	12,97 D
636	Seguros de acidentes no trab	1 053,10	961,68	91,42 D	17 242,77	1 461,50	15 781,27 D
6361	Acidentes de Trabalho	1 053,10	961,68	91,42 D	4 146,59	961,68	3 184,91 D
6362	Seguro de Saúde	0,00	0,00	0,00	13 096,18	499,82	12 596,36 D
637	Gastos de acção social	0,00	0,00	0,00	1 411,38	0,00	1 411,38 D
6371	Serviços Clínicos	0,00	0,00	0,00	1 163,63	0,00	1 163,63 D
6372	Medicamentos	0,00	0,00	0,00	91,11	0,00	91,11 D
6373	Outros custos com a saúde	0,00	0,00	0,00	156,64	0,00	156,64 D
638	Outros gastos com o pessoal	761,36	0,00	761,36 D	13 455,39	0,00	13 455,39 D
6381	Formação de Pessoal	0,00	0,00	0,00	4 322,00	0,00	4 322,00 D
6382	Encargos com alojamento	753,00	0,00	753,00 D	9 036,00	0,00	9 036,00 D
6385	custo com tichet de refeição	8,36	0,00	8,36 D	97,39	0,00	97,39 D
64	GASTOS DE DEPRECIAÇÃO E	2 957,96	0,00	2 957,96 D	35 492,95	0,00	35 492,95 D
642	Activos fixos tangíveis	2 942,04	0,00	2 942,04 D	35 301,91	0,00	35 301,91 D
6421	Activos fixos tangíveis-própri	2 942,04	0,00	2 942,04 D	35 301,91	0,00	35 301,91 D
64212	Deprec-edifícios outras const	537,19	0,00	537,19 D	6 446,28	0,00	6 446,28 D
642121	Deprec-edifícios outras const	537,19	0,00	537,19 D	6 446,28	0,00	6 446,28 D
64214	Deprec-equipamento de trar	625,00	0,00	625,00 D	7 500,00	0,00	7 500,00 D
642141	Viatura da Sede	625,00	0,00	625,00 D	7 500,00	0,00	7 500,00 D
64215	Deprec-equipamento admini	198,80	0,00	198,80 D	2 385,45	0,00	2 385,45 D
642151	Equipamento da Sede	150,08	0,00	150,08 D	1 800,67	0,00	1 800,67 D
642152	Equipamento da Delegação c	48,72	0,00	48,72 D	584,78	0,00	584,78 D
64217	Deprec-outras imob. corpóre	1 581,05	0,00	1 581,05 D	18 970,18	0,00	18 970,18 D
642172	Rouparia e Outros	10,63	0,00	10,63 D	127,50	0,00	127,50 D
642173	Equipamento Informático	1 255,66	0,00	1 255,66 D	15 067,60	0,00	15 067,60 D
642174	Equipamento de Projecção e	90,21	0,00	90,21 D	1 080,53	0,00	1 080,53 D
642175	Outras Imobilizações	224,55	0,00	224,55 D	2 694,55	0,00	2 694,55 D
643	Activos intangíveis.	15,92	0,00	15,92 D	191,04	0,00	191,04 D
6433	Depreciação Programas Com	15,92	0,00	15,92 D	191,04	0,00	191,04 D
68	OUTROS GASTOS E PERDAS	0,01	0,00	0,01 D	67 840,22	4 524,56	63 315,66 D
688	Outros	0,01	0,00	0,01 D	67 840,22	4 524,56	63 315,66 D
6881	Correcções Relativas a períoc	0,00	0,00	0,00	786,93	0,00	786,93 D
68815	Exercício de 2013	0,00	0,00	0,00	252,01	0,00	252,01 D
68816	EXERCICIO 2014	0,00	0,00	0,00	534,92	0,00	534,92 D
6883	Quotizações	0,00	0,00	0,00	63 676,12	4 524,56	59 151,56 D
68831	CCRE	0,00	0,00	0,00	63 676,12	4 524,56	59 151,56 D
6888	Outros não especificados	0,01	0,00	0,01 D	3 377,17	0,00	3 377,17 D
68881	Multas e Penalidades	0,01	0,00	0,01 D	742,57	0,00	742,57 D
688812	Multas Não Fiscais	0,00	0,00	0,00	740,52	0,00	740,52 D
688818	Não Especificados	0,01	0,00	0,01 D	2,05	0,00	2,05 D
68882	PRÉMIOS ATRIBUIDOS	0,00	0,00	0,00	2 634,60	0,00	2 634,60 D
688821	PRÉMIO ANMP DE JORNALIS	0,00	0,00	0,00	2 634,60	0,00	2 634,60 D
69	GASTOS E PERDAS DE FINAN	126,60	0,00	126,60 D	2 380,21	468,03	1 912,18 D
691	JUROS SUPORTADOS	0,00	0,00	0,00	0,04	0,00	0,04 D
69118	Outros Juros	0,00	0,00	0,00	0,04	0,00	0,04 D
698	Outros Gastos e Perdas de Fi	126,60	0,00	126,60 D	2 380,17	468,03	1 912,14 D
6982	Serviços Bancários	126,60	0,00	126,60 D	2 380,17	468,03	1 912,14 D
72	PRESTAÇÕES DE SERVIÇOS	1 000,00	9 500,00	8 500,00 C	163 358,00	1 782 132,01	1 618 774,01 C
721	Associadas	1 000,00	9 500,00	8 500,00 C	163 358,00	1 782 132,01	1 618 774,01 C
7211	Quotizações Anuais	0,00	0,00	0,00	154 858,00	1 640 132,00	1 485 274,00 C
7212	Inscrições em Congressos	1 000,00	9 500,00	8 500,00 C	8 500,00	142 000,01	133 500,01 C
76	Reversões	0,00	9 049,12	9 049,12 C	0,00	9 049,12	9 049,12 C
763	De provisões	0,00	9 049,12	9 049,12 C	0,00	9 049,12	9 049,12 C
7638	Outras provisões	0,00	9 049,12	9 049,12 C	0,00	9 049,12	9 049,12 C
78	OUTROS RENDIMENTOS E G	0,00	12,04	12,04 C	4 218,00	146 565,17	142 347,17 C

Balancete Geral (Período[Dezembro - Dezembro] e Acumulado) - 2015

Valores em EUR

Data Contab.: 31-15-2015

Lançamento: <TODOS>

Conta	Descrição	Dezembro - Dezembro			Acumulado		
		Mov. Débito	Mov. Crédito	Saldo	Mov. Débito	Mov. Crédito	Saldo
781	Rendimentos Suplementares	0,00	0,00	0,00	0,00	141 200,00	141 200,00 C
7816	Outros Rendimentos suplementares	0,00	0,00	0,00	0,00	141 200,00	141 200,00 C
78162	Patrocínios	0,00	0,00	0,00	0,00	141 200,00	141 200,00 C
781621	Patrocínios Congressos	0,00	0,00	0,00	0,00	139 500,00	139 500,00 C
781623	PATROCÍNIO PRÉMIO DE JOR	0,00	0,00	0,00	0,00	1 700,00	1 700,00 C
782	Descontos de pronto pagamento	0,00	0,00	0,00	0,00	17,28	17,28 C
788	Outros	0,00	12,04	12,04 C	4 218,00	5 347,89	1 129,89 C
7881	Correcções Relativas a períodos	0,00	2,51	2,51 C	4 218,00	5 028,01	810,01 C
78811	Exercício de anos anteriores	0,00	2,51	2,51 C	4 218,00	5 028,01	810,01 C
7888	Outros não especificados	0,00	9,53	9,53 C	0,00	319,88	319,88 C
79	JUROS, DIVIDENDOS E OUTROS	0,00	823,49	823,49 C	0,00	5 533,46	5 533,46 C
791	Juros obtidos	0,00	823,49	823,49 C	0,00	5 533,46	5 533,46 C
7911	De depósitos	0,00	823,49	823,49 C	0,00	5 533,46	5 533,46 C
79111	De depósitos à ordem	0,00	0,00	0,00	0,00	406,02	406,02 C
79112	De depósitos a prazo	0,00	823,49	823,49 C	0,00	5 127,44	5 127,44 C
81	Resultado Líquido do Período	0,00	0,00	0,00	104 360,73	104 360,73	0,00
818	Resultado Líquido	0,00	0,00	0,00	104 360,73	104 360,73	0,00
	Soma Líquida	400 802,24	400 802,24	0,00	28 071 912,71	28 071 912,71	0,00

Balancete Geral (Período[Fim - Fim] e Acumulado) - 2015

Valores em EUR

Data Contab.: 31-15-2015

Lançamento: <TODOS>

Conta	Descrição	Fim - Fim			Acumulado		
		Mov. Débito	Mov. Crédito	Saldo	Mov. Débito	Mov. Crédito	Saldo
11	CAIXA	0,00	0,00	0,00	671 719,11	668 691,95	3 027,16 D
111	Caixa Da Sede	0,00	0,00	0,00	30 500,97	28 912,25	1 588,72 D
112	Caixa Da Delegação	0,00	0,00	0,00	4 947,47	4 227,03	720,44 D
119	CAIXA RECEBIMENTO	0,00	0,00	0,00	636 270,67	635 552,67	718,00 D
12	DEPÓSITOS À ORDEM	0,00	0,00	0,00	9 912 186,94	9 758 567,95	153 618,99 D
1201	BANCO BPI - CONTA PROPRIA	0,00	0,00	0,00	7 643 859,94	7 606 018,95	37 840,99 D
1204	BANCO BPI - SEGURO BOMBI	0,00	0,00	0,00	1 264 934,35	1 255 798,97	9 135,38 D
1208	BANCO CGD - 025514165242	0,00	0,00	0,00	172 489,05	115 368,20	57 120,85 D
1211	BANCO BPI - SEGURO ELEITO	0,00	0,00	0,00	791 913,35	781 381,83	10 531,52 D
1212	BANCO CGD - 202105536592	0,00	0,00	0,00	12 137,60	0,00	12 137,60 D
1213	BANCO BPI - MAREMOTO NA	0,00	0,00	0,00	20 345,37	0,00	20 345,37 D
1214	BANCO-CGD - 202105773532	0,00	0,00	0,00	6 507,28	0,00	6 507,28 D
13	OUTROS DEPÓSITOS BANCÁF	0,00	0,00	0,00	8 210 000,00	6 950 000,00	1 260 000,00 D
13149	CGD conta 0255141652620-1	0,00	0,00	0,00	60 000,00	0,00	60 000,00 D
13159	CONTA CGD 108	0,00	0,00	0,00	300 000,00	0,00	300 000,00 D
13160	CONTA BPI 161 121	0,00	0,00	0,00	450 000,00	450 000,00	0,00
13161	CONTA BPI 161 122	0,00	0,00	0,00	150 000,00	150 000,00	0,00
13162	CONTA BPI 161 123	0,00	0,00	0,00	60 000,00	60 000,00	0,00
13163	CONTA BPIM 161 124	0,00	0,00	0,00	60 000,00	60 000,00	0,00
13164	CONTA BPI 161 125	0,00	0,00	0,00	200 000,00	200 000,00	0,00
13165	CONTA BPI 161 126	0,00	0,00	0,00	61 000,00	61 000,00	0,00
13166	CONTA BPI 161 127	0,00	0,00	0,00	73 000,00	73 000,00	0,00
13173	BPI Conta 161-128	0,00	0,00	0,00	500 000,00	500 000,00	0,00
13174	CONTA BPI 161-129	0,00	0,00	0,00	200 000,00	200 000,00	0,00
13175	CONTA BPI 161-130	0,00	0,00	0,00	500 000,00	500 000,00	0,00
13176	CONTA BPI 161-131	0,00	0,00	0,00	175 000,00	175 000,00	0,00
13177	CONTA BPI 161-132	0,00	0,00	0,00	123 000,00	123 000,00	0,00
13178	CONTA BPI 161-133	0,00	0,00	0,00	500 000,00	500 000,00	0,00
13179	BPI CONTA 161-134	0,00	0,00	0,00	100 000,00	100 000,00	0,00
13180	BPI CONTA 161-135	0,00	0,00	0,00	100 000,00	100 000,00	0,00
13181	BPI CONTA 161-136	0,00	0,00	0,00	450 000,00	450 000,00	0,00
13182	BPI CONTA 161-137	0,00	0,00	0,00	124 000,00	124 000,00	0,00
13183	CONTA BPI 161-138	0,00	0,00	0,00	192 000,00	192 000,00	0,00
13184	CONTA BPI 161-139	0,00	0,00	0,00	299 000,00	299 000,00	0,00
13185	BPI Conta 161-140	0,00	0,00	0,00	1 150 000,00	1 150 000,00	0,00
13186	Conta BPI 161-141	0,00	0,00	0,00	133 000,00	133 000,00	0,00
13187	Conta BPI 161-142	0,00	0,00	0,00	100 000,00	100 000,00	0,00
13188	Conta BPI 161-143	0,00	0,00	0,00	1 000 000,00	1 000 000,00	0,00
13189	Conta BPI - 161 -144	0,00	0,00	0,00	150 000,00	150 000,00	0,00
13190	Conta BPI 161-145	0,00	0,00	0,00	900 000,00	0,00	900 000,00 D
13191	Conta BPI 161-146	0,00	0,00	0,00	100 000,00	100 000,00	0,00
21	ASSOCIADOS	0,00	0,00	0,00	2 243 158,80	1 862 016,74	381 142,06 D
211	Associados c/c	0,00	0,00	0,00	2 243 158,80	1 862 016,74	381 142,06 D
2111	Câmaras Municipais	0,00	0,00	0,00	2 243 158,80	1 862 016,74	381 142,06 D
21110001	C.M. DE AGUEDA	0,00	0,00	0,00	6 354,00	6 354,00	0,00
21110002	MUNICIPIO DE ALBERGARIA	0,00	0,00	0,00	5 256,00	5 256,00	0,00
21110003	C.M. DE ANADIA	0,00	0,00	0,00	5 756,00	5 256,00	500,00 D
21110004	C.M. DE AROUCA	0,00	0,00	0,00	5 256,00	5 256,00	0,00
21110005	MUNICIPIO DE AVEIRO	0,00	0,00	0,00	30 370,00	5 854,00	24 516,00 D
21110006	C.M. DE CASTELO DE PAIVA	0,00	0,00	0,00	5 256,00	5 256,00	0,00
21110007	MUNICIPIO DE ESPINHO	0,00	0,00	0,00	5 256,00	5 256,00	0,00
21110008	C.M. DE ESTARREJA	0,00	0,00	0,00	5 256,00	5 256,00	0,00
21110009	C.M. DE FEIRA	0,00	0,00	0,00	6 354,00	6 354,00	0,00
21110010	MUNICIPIO DE ILHAVO	0,00	0,00	0,00	5 256,00	5 256,00	0,00
21110011	C.M. DE MEALHADA	0,00	0,00	0,00	5 256,00	5 256,00	0,00
21110012	MUNICIPIO DA MURTOSA	0,00	0,00	0,00	4 718,00	4 718,00	0,00
21110013	MUNICIPIO DE OLIVEIRA DE	0,00	0,00	0,00	6 354,00	6 354,00	0,00
21110014	MUNICIPIO DE OLIVEIRA DO	0,00	0,00	0,00	5 256,00	5 256,00	0,00
21110015	C.M. DE OVAR	0,00	0,00	0,00	6 354,00	6 354,00	0,00
21110016	MUNICIPIO DE S. JOÃO MAD	0,00	0,00	0,00	4 756,00	4 756,00	0,00
21110017	C.M. DE SEVER DO VOUGA	0,00	0,00	0,00	5 256,00	5 256,00	0,00
21110018	MUNICIPIO DE VAGOS	0,00	0,00	0,00	5 256,00	5 256,00	0,00
21110019	MUNICIPIO DE VALE CAMBR	0,00	0,00	0,00	5 256,00	5 256,00	0,00

Balancete Geral (Período[Fim - Fim] e Acumulado) - 2015

Valores em EUR

Data Contab.: 31-15-2015

Lançamento: <TODOS>

Conta	Descrição	Fim - Fim			Acumulado		
		Mov. Débito	Mov. Crédito	Saldo	Mov. Débito	Mov. Crédito	Saldo
21110020	C.M. DE ALJUSTREL	0,00	0,00	0,00	8 936,00	8 936,00	0,00
21110021	C.M. DE ALMODOVAR	0,00	0,00	0,00	4 718,00	4 718,00	0,00
21110022	MUNICIPIO DE ALVITO	0,00	0,00	0,00	8 936,00	8 936,00	0,00
21110023	C.M. DE BEJA	0,00	0,00	0,00	10 012,00	10 012,00	0,00
21110024	C.M. DE CASTRO VERDE	0,00	0,00	0,00	5 218,00	5 218,00	0,00
21110025	C.M. DE CUBA	0,00	0,00	0,00	4 718,00	4 718,00	0,00
21110026	C.M. DE FERREIRA ALENTEJO	0,00	0,00	0,00	4 718,00	4 718,00	0,00
21110027	C.M. DE MERTOLA	0,00	0,00	0,00	4 718,00	4 718,00	0,00
21110028	C.M. DE MOURA	0,00	0,00	0,00	5 256,00	5 256,00	0,00
21110029	MUNICIPIO DE ODEMIRA	0,00	0,00	0,00	5 256,00	5 256,00	0,00
21110030	C.M. DE OURIQUE	0,00	0,00	0,00	8 436,00	8 436,00	0,00
21110031	C.M. DE SERPA	0,00	0,00	0,00	10 012,00	10 012,00	0,00
21110032	C.M. DE VIDIGUEIRA	0,00	0,00	0,00	5 663,95	4 718,00	945,95 D
21110033	C.M. DE AMARES	0,00	0,00	0,00	5 256,00	5 256,00	0,00
21110034	C.M. DE BARCELOS	0,00	0,00	0,00	6 354,00	6 354,00	0,00
21110035	MUNICIPIO DE BRAGA	0,00	0,00	0,00	6 354,00	6 354,00	0,00
21110036	C.M. DE CABECEIRAS DE BAS	0,00	0,00	0,00	5 256,00	5 256,00	0,00
21110037	MUNICIPIO DE CELORICO DE	0,00	0,00	0,00	5 256,00	500,00	4 756,00 D
21110038	MUNICIPIO DE ESPOSENDE	0,00	0,00	0,00	5 256,00	5 256,00	0,00
21110039	MUNICIPIO DE FAFE	0,00	0,00	0,00	5 854,00	5 854,00	0,00
21110040	MUNICIPIO DE GUIMARÃES	0,00	0,00	0,00	6 354,00	6 354,00	0,00
21110041	MUNICIPIO DE POVOA DO LA	0,00	0,00	0,00	5 756,00	5 756,00	0,00
21110042	C.M. DE TERRAS DO BOURO	0,00	0,00	0,00	4 218,00	4 218,00	0,00
21110043	MUNICIPIO DE VIEIRA DO MI	0,00	0,00	0,00	4 756,00	4 756,00	0,00
21110044	MUNICIPIO DE VILA NOVA DI	0,00	0,00	0,00	6 354,00	6 354,00	0,00
21110045	C.M. DE VILA VERDE	0,00	0,00	0,00	6 354,00	6 354,00	0,00
21110046	MUNICIPIO DE ALFANDEGA I	0,00	0,00	0,00	4 718,00	4 718,00	0,00
21110047	C.M. DE BRAGANCA	0,00	0,00	0,00	5 256,00	5 256,00	0,00
21110048	C.M. DE CARRAZEDA DE ANS	0,00	0,00	0,00	4 718,00	4 718,00	0,00
21110049	C.M. DE FREIXO ESPADA-À-CI	0,00	0,00	0,00	4 718,00	4 718,00	0,00
21110050	C.M. DE MACEDO CAVALEIRC	0,00	0,00	0,00	5 256,00	5 256,00	0,00
21110051	C.M. DE MIRANDA DO DOUR	0,00	0,00	0,00	4 718,00	4 718,00	0,00
21110052	C.M. DE MIRANDELA	0,00	0,00	0,00	15 268,00	1 000,00	14 268,00 D
21110053	C.M. DE MONCORVO	0,00	0,00	0,00	5 756,00	5 756,00	0,00
21110054	C.M. DE MOGADOURO	0,00	0,00	0,00	5 256,00	5 256,00	0,00
21110055	C.M. DE VILA FLOR	0,00	0,00	0,00	8 936,00	4 718,00	4 218,00 D
21110056	C.M. DE VIMIOSO	0,00	0,00	0,00	5 218,00	5 218,00	0,00
21110057	C.M. DE VINHAIS	0,00	0,00	0,00	5 256,00	5 256,00	0,00
21110058	C.M. DE BELMONTE	0,00	0,00	0,00	4 218,00	4 218,00	0,00
21110059	C.M. DE CASTELO BRANCO	0,00	0,00	0,00	6 354,00	6 354,00	0,00
21110060	C.M. DE COVILHA	0,00	0,00	0,00	5 854,00	5 854,00	0,00
21110061	C.M. DE FUNDÃO	0,00	0,00	0,00	5 256,00	500,00	4 756,00 D
21110062	MUNICIPIO DE IDANHA-A-NC	0,00	0,00	0,00	5 256,00	5 256,00	0,00
21110063	C.M. DE OLEIROS	0,00	0,00	0,00	4 218,00	4 218,00	0,00
21110064	MUNICIPIO DE PENAMACOR	0,00	0,00	0,00	4 718,00	4 718,00	0,00
21110065	C.M. DE PROENÇA-A-NOVA	0,00	0,00	0,00	4 718,00	4 718,00	0,00
21110066	C.M. DE SERTÃO	0,00	0,00	0,00	10 012,00	10 012,00	0,00
21110068	C.M. DE VILA VELHA DE RÓD.	0,00	0,00	0,00	4 718,00	4 718,00	0,00
21110069	C.M. DE ARGANIL	0,00	0,00	0,00	5 256,00	5 256,00	0,00
21110070	MUNICIPIO DE CANTANHEDE	0,00	0,00	0,00	5 256,00	5 256,00	0,00
21110071	C.M. DE COIMBRA	0,00	0,00	0,00	7 611,00	6 854,00	757,00 D
21110072	C.M. DE CONDEIXA-A-NOVA	0,00	0,00	0,00	5 256,00	5 256,00	0,00
21110073	C.M. DE FIGUEIRA DA FOZ	0,00	0,00	0,00	12 208,00	12 208,00	0,00
21110074	C.M. DE GÓIS	0,00	0,00	0,00	4 718,00	4 718,00	0,00
21110075	C.M. DE LOUSA	0,00	0,00	0,00	10 012,00	10 012,00	0,00
21110076	MUNICIPIO DE MIRA	0,00	0,00	0,00	5 256,00	4 756,00	500,00 D
21110077	MUNICIPIO DE MIRANDA DO	0,00	0,00	0,00	5 256,00	5 256,00	0,00
21110078	C.M. DE MONTEMOR-O-VELI	0,00	0,00	0,00	5 256,00	5 256,00	0,00
21110079	MUNICIPIO DE OLIVEIRA DO	0,00	0,00	0,00	5 256,00	5 256,00	0,00
21110080	MUNICIPIO DE PAMPILHOSA	0,00	0,00	0,00	4 718,00	4 718,00	0,00
21110081	MUNICIPIO DE PENACOVA	0,00	0,00	0,00	10 012,00	10 012,00	0,00
21110082	MUNICIPIO DE PENELA	0,00	0,00	0,00	4 218,00	4 218,00	0,00
21110083	MUNICIPIO DE SOURE	0,00	0,00	0,00	5 256,00	5 256,00	0,00

Balancete Geral (Período[Fim - Fim] e Acumulado) - 2015

Valores em EUR

Data Contab.: 31-15-2015

Lançamento: <TODOS>

Conta	Descrição	Fim - Fim			Acumulado		
		Mov. Débito	Mov. Crédito	Saldo	Mov. Débito	Mov. Crédito	Saldo
21110084	MUNICIPIO DE TÁBUA	0,00	0,00	0,00	10 512,00	5 256,00	5 256,00 D
21110085	C.M. DE VILA NOVA DE POIAI	0,00	0,00	0,00	13 268,72	8 936,00	4 332,72 D
21110086	MUNICIPIO DE ALANDROAL	0,00	0,00	0,00	20 940,00	7 536,00	13 404,00 D
21110087	C.M. DE ARRAIOLOS	0,00	0,00	0,00	4 718,00	4 718,00	0,00
21110088	MUNICIPIO DE BORBA	0,00	0,00	0,00	4 718,00	4 718,00	0,00
21110089	MUNICIPIO DE ESTREMOZ	0,00	0,00	0,00	5 256,00	5 256,00	0,00
21110090	MUNICIPIO DE EVORA	0,00	0,00	0,00	12 208,00	12 208,00	0,00
21110091	MUNICIPIO DE MONTEMOR	0,00	0,00	0,00	10 012,00	10 012,00	0,00
21110092	MUNICIPIO DE MORA	0,00	0,00	0,00	8 936,00	8 436,00	500,00 D
21110093	C.M. DE MOURÃO	0,00	0,00	0,00	13 154,00	13 154,00	0,00
21110094	C.M. DE PORTEL	0,00	0,00	0,00	4 718,00	4 718,00	0,00
21110095	C.M. DE REDONDO	0,00	0,00	0,00	4 718,00	4 718,00	0,00
21110096	MUNICIPIO DE REGUENGOS	0,00	0,00	0,00	8 936,00	8 936,00	0,00
21110097	MUNICIPIO DE VENDAS NOV.	0,00	0,00	0,00	5 256,00	5 256,00	0,00
21110098	C.M. DE VIANA DO ALENTEJC	0,00	0,00	0,00	8 936,00	8 936,00	0,00
21110099	C.M. DE VILA VICOSA	0,00	0,00	0,00	8 936,00	8 936,00	0,00
21110100	MUNICIPIO DE ALBUFEIRA	0,00	0,00	0,00	5 431,00	5 256,00	175,00 D
21110101	C.M. DE ALCOUTIM	0,00	0,00	0,00	4 718,01	4 718,01	0,00
21110102	MUNICIPIO DE ALJEZUR	0,00	0,00	0,00	4 718,00	4 718,00	0,00
21110103	MUNICIPIO DE CASTRO MAR	0,00	0,00	0,00	4 718,00	4 718,00	0,00
21110104	MUNICIPIO DE FARO	0,00	0,00	0,00	6 354,00	6 354,00	0,00
21110105	MUNICIPIO DE LAGOA (ALGA	0,00	0,00	0,00	10 512,00	10 012,00	500,00 D
21110106	MUNICIPIO DE LAGOS	0,00	0,00	0,00	5 256,00	5 256,00	0,00
21110107	C.M. DE LOULÉ	0,00	0,00	0,00	6 354,00	6 354,00	0,00
21110108	C.M. DE MONCHIQUE	0,00	0,00	0,00	17 372,00	17 372,00	0,00
21110109	C.M. DE OLHÃO	0,00	0,00	0,00	6 256,00	6 256,00	0,00
21110110	MUNICIPIO DE PORTIMÃO	0,00	0,00	0,00	5 256,00	5 256,00	0,00
21110111	MUNICIPIO DE S. BRÁS DE AI	0,00	0,00	0,00	4 718,00	4 718,00	0,00
21110112	MUNICIPIO DE SILVES	0,00	0,00	0,00	5 256,00	5 256,00	0,00
21110113	MUNICIPIO DE TAVIRA	0,00	0,00	0,00	5 256,00	5 256,00	0,00
21110114	C.M. DE VILA DO BISPO	0,00	0,00	0,00	4 718,00	4 718,00	0,00
21110115	C.M. DE VILA REAL DE S.ANTI	0,00	0,00	0,00	14 768,00	500,00	14 268,00 D
21110116	MUNICIPIO DE AGUIAR DA B	0,00	0,00	0,00	4 718,00	4 718,00	0,00
21110117	MUNICIPIO DE ALMEIDA	0,00	0,00	0,00	4 718,00	4 718,00	0,00
21110118	MUNICIPIO DE CELORICO DA	0,00	0,00	0,00	32 374,97	4 218,00	28 156,97 D
21110119	C.M. DE FIG.DE CASTELO ROI	0,00	0,00	0,00	4 718,00	4 218,00	500,00 D
21110120	C.M. DE FORNOS DE ALGODF	0,00	0,00	0,00	5 218,00	4 718,00	500,00 D
21110121	C.M. DE GOUVEIA	0,00	0,00	0,00	7 225,14	5 256,00	1 969,14 D
21110122	C.M. DE GUARDA	0,00	0,00	0,00	16 451,00	16 451,00	0,00
21110123	MUNICIPIO DE MANTEIGAS	0,00	0,00	0,00	4 718,00	4 718,00	0,00
21110124	C.M. DE MEDA	0,00	0,00	0,00	4 718,00	4 718,00	0,00
21110125	MUNICIPIO DE SABUGAL	0,00	0,00	0,00	5 256,00	5 256,00	0,00
21110126	MUNICIPIO DE SEIA	0,00	0,00	0,00	5 256,00	5 256,00	0,00
21110127	MUNICIPIO DE TRANCOSO	0,00	0,00	0,00	4 756,00	4 756,00	0,00
21110128	C.M. DE VILA NOVA DE FOZ C	0,00	0,00	0,00	8 436,00	8 436,00	0,00
21110129	C.M. DE ALCOBACA	0,00	0,00	0,00	6 354,00	6 354,00	0,00
21110130	C.M. DE ALVAIAZERE	0,00	0,00	0,00	4 718,00	4 718,00	0,00
21110131	MUNICIPIO DE ANSIÃO	0,00	0,00	0,00	5 506,00	5 256,00	250,00 D
21110132	C.M. DE BATALHA	0,00	0,00	0,00	5 256,00	5 256,00	0,00
21110133	MUNICIPIO DE BOMBARRAL	0,00	0,00	0,00	5 455,51	5 256,00	199,51 D
21110134	C.M. DE CALDAS DA RAINHA	0,00	0,00	0,00	10 012,00	10 012,00	0,00
21110135	MUNICIPIO DE CASTANHEIRA	0,00	0,00	0,00	4 718,00	4 718,00	0,00
21110136	MUNICIPIO DE FIGUEIRÓ DO	0,00	0,00	0,00	4 768,00	4 218,00	550,00 D
21110137	C.M. DE LEIRIA	0,00	0,00	0,00	12 208,50	12 208,00	0,50 D
21110138	MUNICIPIO DE MARINHA GR	0,00	0,00	0,00	5 256,00	5 256,00	0,00
21110139	C.M. DE NAZARE	0,00	0,00	0,00	30 815,00	0,00	30 815,00 D
21110140	MUNICIPIO DE ÓBIDOS	0,00	0,00	0,00	5 356,00	5 256,00	100,00 D
21110141	C.M. DE PEDROGÃO GRANDE	0,00	0,00	0,00	4 718,00	4 718,00	0,00
21110142	C.M. DE PENICHE	0,00	0,00	0,00	5 256,00	5 256,00	0,00
21110143	MUNICIPIO DE POMBAL	0,00	0,00	0,00	6 354,00	6 354,00	0,00
21110144	MUNICIPIO DE PORTO DE M	0,00	0,00	0,00	5 256,00	5 256,00	0,00
21110145	C.M. DE ALENQUER	0,00	0,00	0,00	10 012,00	10 012,00	0,00
21110146	C.M. DE AMADORA	0,00	0,00	0,00	6 354,00	6 354,00	0,00

Balancete Geral (Período[Fim - Fim] e Acumulado) - 2015

Valores em EUR

Data Contab.: 31-15-2015

Lançamento: <TODOS>

Conta	Descrição	Fim - Fim			Acumulado		
		Mov. Débito	Mov. Crédito	Saldo	Mov. Débito	Mov. Crédito	Saldo
21110147	MUNICIPIO DE ARRUDA DOS	0,00	0,00	0,00	4 718,00	4 718,00	0,00
21110148	C.M. DE AZAMBUJA	0,00	0,00	0,00	5 256,00	5 256,00	0,00
21110149	MUNICIPIO DO CADAVAL	0,00	0,00	0,00	5 256,00	5 256,00	0,00
21110150	MUNICIPIO DE CASCAIS	0,00	0,00	0,00	12 208,00	12 208,00	0,00
21110151	C.M. DE LISBOA	0,00	0,00	0,00	13 271,19	13 232,00	39,19 D
21110152	C.M. DE LOURES	0,00	0,00	0,00	6 354,00	6 354,00	0,00
21110153	MUNICIPIO DA LOURINHÃ	0,00	0,00	0,00	5 256,00	5 256,00	0,00
21110154	MUNICIPIO DE MAFRA	0,00	0,00	0,00	6 354,00	6 354,00	0,00
21110155	C.M. DE OEIRAS	0,00	0,00	0,00	6 854,00	6 854,00	0,00
21110156	C.M. DE SINTRA	0,00	0,00	0,00	6 354,00	6 354,00	0,00
21110157	MUNICIPIO DE SOBRAL DE M	0,00	0,00	0,00	4 718,00	4 718,00	0,00
21110158	C.M. DE TORRES VEDRAS	0,00	0,00	0,00	12 208,00	12 208,00	0,00
21110159	MUNICIPIO DE VILA FRANCA	0,00	0,00	0,00	6 354,00	6 354,00	0,00
21110160	C.M. DE ALTER DO CHAO	0,00	0,00	0,00	8 936,00	8 936,00	0,00
21110161	C.M. DE ARRONCHES	0,00	0,00	0,00	4 718,00	4 718,00	0,00
21110162	MUNICIPIO DE AVIS	0,00	0,00	0,00	4 718,00	4 718,00	0,00
21110163	MUNICIPIO DE CAMPO MAIC	0,00	0,00	0,00	4 218,00	4 218,00	0,00
21110164	C.M. DE CASTELO DE VIDE	0,00	0,00	0,00	4 718,00	4 718,00	0,00
21110165	C.M. DE CRATO	0,00	0,00	0,00	4 718,00	4 718,00	0,00
21110166	MUNICIPIO DE ELVAS	0,00	0,00	0,00	10 012,00	10 012,00	0,00
21110167	C.M. DE FRONTEIRA	0,00	0,00	0,00	4 718,00	4 718,00	0,00
21110168	MUNICIPIO DE GAVIÃO	0,00	0,00	0,00	8 936,00	8 936,00	0,00
21110169	MUNICIPIO DE MARVÃO	0,00	0,00	0,00	4 218,00	4 218,00	0,00
21110170	C.M. DE MONFORTE	0,00	0,00	0,00	4 718,00	4 718,00	0,00
21110171	C.M. DE NISA	0,00	0,00	0,00	4 718,00	4 718,00	0,00
21110172	MUNICIPIO DE PONTE DE SO	0,00	0,00	0,00	9 512,00	9 512,00	0,00
21110173	C.M. DE PORTALEGRE	0,00	0,00	0,00	24 780,00	5 423,00	19 357,00 D
21110174	MUNICIPIO DE SOUSEL	0,00	0,00	0,00	4 718,00	4 718,00	0,00
21110175	C.M. DE AMARANTE	0,00	0,00	0,00	6 354,00	6 354,00	0,00
21110176	C.M. DE BAIÃO	0,00	0,00	0,00	5 256,00	5 256,00	0,00
21110177	MUNICIPIO DE FELGUEIRAS	0,00	0,00	0,00	6 354,00	6 354,00	0,00
21110178	C.M. DE GONDOMAR	0,00	0,00	0,00	6 354,00	6 354,00	0,00
21110179	C.M. DE LOUSADA	0,00	0,00	0,00	5 256,00	500,00	4 756,00 D
21110180	C.M. DE MAIA	0,00	0,00	0,00	6 354,00	6 354,00	0,00
21110181	MUNICIPIO DE MARCO DE C/	0,00	0,00	0,00	6 354,00	6 354,00	0,00
21110182	C.M. DE MATOSINHOS	0,00	0,00	0,00	12 208,00	12 208,00	0,00
21110183	MUNICIPIO DE PAÇOS DE FEF	0,00	0,00	0,00	23 120,78	0,00	23 120,78 D
21110184	MUNICIPIO DE PAREDES	0,00	0,00	0,00	12 208,00	6 354,00	5 854,00 D
21110185	C.M. DE PENAFIEL	0,00	0,00	0,00	6 354,00	6 354,00	0,00
21110186	C.M. DE PORTO	0,00	0,00	0,00	6 866,00	6 866,00	0,00
21110187	MUNICIPIO DE POVOA DO V/	0,00	0,00	0,00	6 354,00	6 354,00	0,00
21110188	C.M. DE SANTO TIRSO	0,00	0,00	0,00	6 354,00	6 354,00	0,00
21110189	C.M. DE VALONGO	0,00	0,00	0,00	6 354,00	6 354,00	0,00
21110190	MUNICIPIO DE VILA DO CON	0,00	0,00	0,00	6 354,00	6 354,00	0,00
21110191	MUNICIPIO DE VILA NOVA DI	0,00	0,00	0,00	12 277,66	5 854,00	6 423,66 D
21110192	MUNICIPIO DE ABRANTES	0,00	0,00	0,00	5 256,00	5 256,00	0,00
21110193	MUNICIPIO DE ALCANENA	0,00	0,00	0,00	5 256,00	5 256,00	0,00
21110194	MUNICIPIO DE ALMEIRIM	0,00	0,00	0,00	5 256,00	5 256,00	0,00
21110195	C.M. DE ALPIARCA	0,00	0,00	0,00	4 718,00	0,00	4 718,00 D
21110196	C.M. DE BENAVENTE	0,00	0,00	0,00	5 305,88	5 256,00	49,88 D
21110197	C.M. DE CARTAXO	0,00	0,00	0,00	25 380,00	5 856,00	19 524,00 D
21110198	C.M. DE CHAMUSCA	0,00	0,00	0,00	8 938,97	8 936,00	2,97 D
21110199	C.M. DE CONSTANCIA	0,00	0,00	0,00	4 718,00	4 218,00	500,00 D
21110200	MUNICIPIO DE CORUCHE	0,00	0,00	0,00	5 256,00	5 256,00	0,00
21110201	MUNICIPIO DO ENTRONCAM	0,00	0,00	0,00	5 530,34	5 256,00	274,34 D
21110202	MUNICIPIO DE FERREIRA DO	0,00	0,00	0,00	4 718,00	4 718,00	0,00
21110203	MUNICIPIO DA GOLEGÃ	0,00	0,00	0,00	8 936,00	4 718,00	4 218,00 D
21110204	C.M. DE MAÇÃO	0,00	0,00	0,00	4 918,00	4 718,00	200,00 D
21110205	MUNICIPIO DE RIO MAIOR	0,00	0,00	0,00	5 256,00	5 256,00	0,00
21110206	C.M. DE SALVATERRA DE MAI	0,00	0,00	0,00	5 256,00	5 256,00	0,00
21110207	C.M. DE SANTARÉM	0,00	0,00	0,00	18 062,00	18 062,00	0,00
21110208	C.M. DE SARDOAL	0,00	0,00	0,00	4 718,00	4 718,00	0,00
21110209	MUNICIPIO DE TOMAR	0,00	0,00	0,00	10 512,00	10 512,00	0,00

Balancete Geral (Período[Fim - Fim] e Acumulado) - 2015

Valores em EUR

Data Contab.: 31-15-2015

Lançamento: <TODOS>

Conta	Descrição	Fim - Fim			Acumulado		
		Mov. Débito	Mov. Crédito	Saldo	Mov. Débito	Mov. Crédito	Saldo
21110210	MUNICIPIO DE TORRES NOV/	0,00	0,00	0,00	5 449,11	5 256,00	193,11 D
21110211	MUNICIPIO DE VILA NOVA D/	0,00	0,00	0,00	4 718,00	4 718,00	0,00
21110212	C.M. DE OURÉM	0,00	0,00	0,00	5 256,00	5 256,00	0,00
21110213	C.M. DE ALCACER DO SAL	0,00	0,00	0,00	5 256,00	5 256,00	0,00
21110214	MUNICIPIO DE ALCOCHETE	0,00	0,00	0,00	10 012,00	10 012,00	0,00
21110215	C.M. DE ALMADA	0,00	0,00	0,00	6 354,00	6 354,00	0,00
21110216	C.M. DE BARREIRO	0,00	0,00	0,00	6 354,00	6 354,00	0,00
21110217	MUNICIPIO DE GRANDOLA	0,00	0,00	0,00	4 756,00	4 756,00	0,00
21110218	MUNICIPIO DA MOITA	0,00	0,00	0,00	6 354,00	6 354,00	0,00
21110219	C.M. DE MONTIJO	0,00	0,00	0,00	5 256,00	5 256,00	0,00
21110220	MUNICÍPIO DE PALMELA	0,00	0,00	0,00	6 354,00	6 354,00	0,00
21110221	C.M. DE SANTIAGO DO CACÉ	0,00	0,00	0,00	5 256,00	5 256,00	0,00
21110222	MUNICIPIO DO SEIXAL	0,00	0,00	0,00	7 743,45	6 354,00	1 389,45 D
21110223	C.M. DE SESIMBRA	0,00	0,00	0,00	5 256,00	5 256,00	0,00
21110224	C.M. DE SETUBAL	0,00	0,00	0,00	6 593,82	6 354,00	239,82 D
21110225	C.M. DE SINES	0,00	0,00	0,00	10 012,00	0,00	10 012,00 D
21110226	C.M. DE ARCOS DE VALDEVEZ	0,00	0,00	0,00	5 256,00	5 256,00	0,00
21110227	MUNICIPIO DE CAMINHA	0,00	0,00	0,00	5 256,00	5 256,00	0,00
21110228	C.M. DE MELGACO	0,00	0,00	0,00	10 012,00	500,00	9 512,00 D
21110229	MUNICIPIO DE MONÇÃO	0,00	0,00	0,00	5 256,00	500,00	4 756,00 D
21110230	C.M. DE PAREDES DE COURA	0,00	0,00	0,00	4 718,00	4 718,00	0,00
21110231	MUNICIPIO DE PONTE DA BA	0,00	0,00	0,00	5 256,00	4 756,00	500,00 D
21110232	MUNICIPIO DE PONTE DE LIN	0,00	0,00	0,00	10 012,00	10 012,00	0,00
21110233	C.M. DE VIANA DO CASTELO	0,00	0,00	0,00	11 708,00	5 854,00	5 854,00 D
21110234	C.M. DE VILA NOVA DE CERV	0,00	0,00	0,00	4 718,00	4 718,00	0,00
21110235	MUNICIPIO DE ALIJO	0,00	0,00	0,00	10 012,00	10 012,00	0,00
21110236	MUNICIPIO DE BOTICAS	0,00	0,00	0,00	8 936,00	8 936,00	0,00
21110237	MUNICIPIO DE CHAVES	0,00	0,00	0,00	6 354,00	6 354,00	0,00
21110238	MUNICIPIO DE MESÃO FRIO	0,00	0,00	0,00	8 936,00	4 218,00	4 718,00 D
21110239	C.M. DE MONDIM DE BASTO	0,00	0,00	0,00	4 718,00	4 718,00	0,00
21110240	C.M. DE MONTALEGRE	0,00	0,00	0,00	5 256,00	5 256,00	0,00
21110241	C.M. DE MURCA	0,00	0,00	0,00	4 718,00	500,00	4 218,00 D
21110242	MUNICIPIO DE PESO DA REG	0,00	0,00	0,00	10 012,00	500,00	9 512,00 D
21110243	MUNICIPIO DE RIBEIRA DE PI	0,00	0,00	0,00	4 718,00	4 718,00	0,00
21110244	C.M. DE SABROSA	0,00	0,00	0,00	4 718,00	4 718,00	0,00
21110245	MUNICIPIO DE SANTA MARTI	0,00	0,00	0,00	4 718,00	4 718,00	0,00
21110246	MUNICIPIO DE VALPACOS	0,00	0,00	0,00	4 756,00	4 756,00	0,00
21110247	MUNICIPIO DE VILA POUCA I	0,00	0,00	0,00	5 256,00	5 256,00	0,00
21110248	MUNICIPIO DE VILA REAL	0,00	0,00	0,00	5 854,00	5 854,00	0,00
21110249	MUNICIPIO DE ARMAMAR	0,00	0,00	0,00	8 936,00	4 718,00	4 218,00 D
21110250	MUNICIPIO DE CARREGAL DC	0,00	0,00	0,00	4 718,00	4 718,00	0,00
21110251	MUNICIPIO DE CASTRO DAIR	0,00	0,00	0,00	5 256,00	5 256,00	0,00
21110252	MUNICIPIO DE CINFAES	0,00	0,00	0,00	14 268,00	14 268,00	0,00
21110253	MUNICIPIO DE LAMEGO	0,00	0,00	0,00	5 256,00	5 256,00	0,00
21110254	C.M. DE MANGUALDE	0,00	0,00	0,00	4 756,00	4 756,00	0,00
21110255	C.M. DE MOIMENTA DA BEIR	0,00	0,00	0,00	10 012,00	10 012,00	0,00
21110256	MUNICIPIO DE MORTÁGUA	0,00	0,00	0,00	4 718,00	4 718,00	0,00
21110257	MUNICIPIO DE NELAS	0,00	0,00	0,00	5 256,00	5 256,00	0,00
21110258	C.M. DE OLIVEIRA DE FRADES	0,00	0,00	0,00	4 718,00	4 718,00	0,00
21110259	C.M. DE PENALVA DO CASTEI	0,00	0,00	0,00	4 218,00	4 218,00	0,00
21110260	C.M. DE RESENDE	0,00	0,00	0,00	10 012,00	10 012,00	0,00
21110261	MUNICIPIO DE SANTA COMB	0,00	0,00	0,00	25 559,00	24 959,00	600,00 D
21110262	MUNICIPIO DE JOÃO DA PESI	0,00	0,00	0,00	4 718,00	4 218,00	500,00 D
21110263	C.M. DE S. PEDRO DO SUL	0,00	0,00	0,00	10 012,00	5 256,00	4 756,00 D
21110264	C.M. DE SATÃO	0,00	0,00	0,00	5 256,00	5 256,00	0,00
21110265	C.M. DE TABUACO	0,00	0,00	0,00	4 718,00	4 718,00	0,00
21110266	MUNICIPIOD DE TAROUCA	0,00	0,00	0,00	17 703,00	500,00	17 203,00 D
21110267	MUNICIPIO DE TONDELA	0,00	0,00	0,00	5 256,00	5 256,00	0,00
21110268	MUNICIPIO DE VILA NOVA DI	0,00	0,00	0,00	4 718,00	4 718,00	0,00
21110269	C.M. DE VISEU	0,00	0,00	0,00	6 354,00	6 354,00	0,00
21110270	MUNICIPIO DE VOUZELA	0,00	0,00	0,00	5 256,00	5 256,00	0,00
21110271	C.M. DE ANGRA DO HEROISM	0,00	0,00	0,00	5 256,00	5 256,00	0,00
21110272	MUNICIPIO DE CALHETA (AÇ	0,00	0,00	0,00	22 625,73	22 625,73	0,00

Balancete Geral (Período[Fim - Fim] e Acumulado) - 2015

Valores em EUR

Data Contab.: 31-15-2015

Lançamento: <TODOS>

Conta	Descrição	Fim - Fim			Acumulado		
		Mov. Débito	Mov. Crédito	Saldo	Mov. Débito	Mov. Crédito	Saldo
21110273	C.M. DO CORVO	0,00	0,00	0,00	4 218,00	4 218,00	0,00
21110274	C.M. DE HORTA	0,00	0,00	0,00	5 256,00	5 256,00	0,00
21110275	C.M. DE LAGOA (AÇORES)	0,00	0,00	0,00	14 768,00	14 768,00	0,00
21110276	C.M. DE LAGES DO PICO	0,00	0,00	0,00	4 718,00	4 718,00	0,00
21110277	C.M. DE MADALENA	0,00	0,00	0,00	4 718,00	4 718,00	0,00
21110278	C.M. DE NORDESTE	0,00	0,00	0,00	4 218,00	4 218,00	0,00
21110279	C.M. DE PONTA DELGADA	0,00	0,00	0,00	6 354,00	6 354,00	0,00
21110280	C.M. DE POVOAÇÃO	0,00	0,00	0,00	28 497,47	0,00	28 497,47 D
21110281	C.M. DE RIBEIRA GRANDE	0,00	0,00	0,00	5 256,00	5 256,00	0,00
21110282	MUNICIPIO DE SANTA CRUZ I	0,00	0,00	0,00	8 936,00	8 936,00	0,00
21110283	C.M. DE SANTA CRUZ DA GR	0,00	0,00	0,00	4 718,00	4 718,00	0,00
21110285	C.M. DE VILA FRANCA DO CA	0,00	0,00	0,00	4 218,00	4 218,00	0,00
21110286	C.M. DE VILA DO PORTO	0,00	0,00	0,00	4 218,00	4 218,00	0,00
21110287	MUNICIPIO DE PRAIA DA VIT	0,00	0,00	0,00	4 756,00	4 756,00	0,00
21110288	MUNICIPIO DE CALHETA (MA	0,00	0,00	0,00	10 012,00	10 012,00	0,00
21110289	MUNICIPIO DE CAMARA DE I	0,00	0,00	0,00	5 256,00	5 256,00	0,00
21110290	C.M. DE FUNCHAL	0,00	0,00	0,00	6 354,00	6 354,00	0,00
21110291	C.M. DE MACHICO	0,00	0,00	0,00	10 012,00	5 256,00	4 756,00 D
21110292	MUNICIPIO DE PONTA DO SC	0,00	0,00	0,00	4 218,00	4 218,00	0,00
21110293	MUNICIPIO DE PORTO MONI	0,00	0,00	0,00	4 218,00	4 218,00	0,00
21110294	MUNICIPIO DE PORTO SANTO	0,00	0,00	0,00	8 113,83	4 218,00	3 895,83 D
21110295	C.M. DE RIBEIRA BRAVA	0,00	0,00	0,00	5 256,00	5 256,00	0,00
21110296	MUNICIPIO DE SANTA CRUZ	0,00	0,00	0,00	9 512,00	9 512,00	0,00
21110297	C.M. DE SANTANA	0,00	0,00	0,00	4 218,00	4 218,00	0,00
21110298	MUNICIPIO DE SÃO VICENTE	0,00	0,00	0,00	4 718,00	4 718,00	0,00
21110299	MUNICIPIO DE BARRANCOS	0,00	0,00	0,00	8 936,00	8 936,00	0,00
21110301	A.M. DE OESTE	0,00	0,00	0,00	6 366,00	6 366,00	0,00
21110302	C.M. DE PENEDONO	0,00	0,00	0,00	9 436,00	9 436,00	0,00
21110303	C.M. DE SERNANCELHE	0,00	0,00	0,00	4 718,00	4 718,00	0,00
21110304	C.M. DE S. ROQUE DO PICO	0,00	0,00	0,00	4 718,00	4 718,00	0,00
21110305	C.M. DE VILA DE REI	0,00	0,00	0,00	4 718,00	4 718,00	0,00
21110306	C.M. DE PINHEL	0,00	0,00	0,00	5 256,00	5 256,00	0,00
21110307	C.M. DE VALENÇA	0,00	0,00	0,00	10 012,00	10 012,00	0,00
21110308	MUNICIPIO DE LAGES DAS FL	0,00	0,00	0,00	8 436,00	4 218,00	4 218,00 D
21110309	ASSOC INFORMÁTICA REGIÃO	0,00	0,00	0,00	6 366,00	6 366,00	0,00
21110310	A.M. DE LITORAL ALENTEJAN	0,00	0,00	0,00	6 366,00	6 366,00	0,00
21110316	AS.MUNICIPIOS NORTE ALEN	0,00	0,00	0,00	15 861,77	0,00	15 861,77 D
21110317	MUNICIPIO DE ODIVELAS	0,00	0,00	0,00	6 354,00	6 354,00	0,00
21110319	C.M. DA TROFA	0,00	0,00	0,00	4 756,00	4 756,00	0,00
21110320	C.M. DE VIZELA	0,00	0,00	0,00	5 256,00	5 256,00	0,00
21110321	A.M. DISTRITO SETUBAL	0,00	0,00	0,00	6 366,00	6 366,00	0,00
22	FORNECEDORES	0,00	0,00	0,00	1 068 716,40	1 085 060,60	16 344,20 C
221	Fornecedores c/c	0,00	0,00	0,00	1 068 716,40	1 085 060,60	16 344,20 C
2211	Fornecedores gerais	0,00	0,00	0,00	1 068 716,40	1 085 060,60	16 344,20 C
22111	Fornecedores nacionais	0,00	0,00	0,00	1 068 716,40	1 085 060,60	16 344,20 C
221111002	RESTAURANTE O SARGENTO	0,00	0,00	0,00	1 579,36	1 579,36	0,00
221111006	VIA LUSITANIA	0,00	0,00	0,00	1 349,70	1 349,70	0,00
221111013	IGAP	0,00	0,00	0,00	205,00	205,00	0,00
221111034	MANUTAN	0,00	0,00	0,00	203,87	203,87	0,00
221112	Fornecedores internacionais	0,00	0,00	0,00	823 544,04	835 731,85	12 187,81 C
221112014	CTT - CORREIOS DE PORTUG	0,00	0,00	0,00	6 160,46	6 373,62	213,16 C
221112031	DIÁRIO DE COIMBRA	0,00	0,00	0,00	240,00	240,00	0,00
221112034	EDP	0,00	0,00	0,00	1 861,52	1 861,52	0,00
221112046	GRUPEME - SER. SIST. SEG. LI	0,00	0,00	0,00	320,54	725,95	405,41 C
221112049	HOTEL ALTIS	0,00	0,00	0,00	5 721,25	5 912,25	191,00 C
221112065	CISION	0,00	0,00	0,00	5 904,00	6 888,00	984,00 C
221112067	MUNICH - ALVES & SANTOS I	0,00	0,00	0,00	0,00	199,95	199,95 C
221112068	OMNITUR AGEN. VIAGENS TI	0,00	0,00	0,00	10 749,30	10 749,30	0,00
221112069	PALMA ARTES GRAFICAS, LD/	0,00	0,00	0,00	1 698,46	1 698,46	0,00
221112080	S.P4 PROJ. SERV. ELECT. LDA	0,00	0,00	0,00	627,30	627,30	0,00
221112139	SERVISAN-PRODUTOS DE HIC	0,00	0,00	0,00	1 704,51	1 704,51	0,00
221112167	COMPANHIA DE SEGUROS LL	0,00	0,00	0,00	481 471,92	482 433,60	961,68 C
221112212	CENTROQUIMICA, LDA	0,00	0,00	0,00	826,17	826,17	0,00

Balancete Geral (Período[Fim - Fim] e Acumulado) - 2015

Valores em EUR

Data Contab.: 31-15-2015

Lançamento: <TODOS>

Conta	Descrição	Fim - Fim			Acumulado		
		Mov. Débito	Mov. Crédito	Saldo	Mov. Débito	Mov. Crédito	Saldo
221112216	HOTEL QUINTA DAS LÁGRIMAS	0,00	0,00	0,00	750,00	750,00	0,00
221112248	COMERGESTE	0,00	0,00	0,00	1 430,85	1 430,85	0,00
221112251	IMPRESA NACIONAL CASA I	0,00	0,00	0,00	1 482,00	1 482,00	0,00
221112385	NÓS COMUNICAÇÕES	0,00	0,00	0,00	243,68	243,68	0,00
221112391	LTE - ELETRICIDADE DE LISBOA	0,00	0,00	0,00	0,00	265,12	265,12 C
221112395	EPAL	0,00	0,00	0,00	262,63	314,72	52,09 C
221112405	HOTEL NACIONAL	0,00	0,00	0,00	150,00	150,00	0,00
221112476	MEO- SERVIÇOS DE COMUNICAC	0,00	0,00	0,00	13 859,40	13 875,29	15,89 C
221112498	FEB - INDUSTRIAS DO CAFÉ, S	0,00	0,00	0,00	406,33	406,33	0,00
221112503	UNIVERSIDADE DE COIMBRA	0,00	0,00	0,00	2 307,20	2 307,20	0,00
221112547	TRIFIDA, COMERCIO DE MAT	0,00	0,00	0,00	4 166,01	4 166,01	0,00
221112564	RUI DOS LEITÕES ACTIVIDAD	0,00	0,00	0,00	2 509,75	3 783,75	1 274,00 C
221112586	COMPANHIA DE SEGUROS AGR	0,00	0,00	0,00	41 219,87	41 219,87	0,00
221112600	AGUAS DE COIMBRA	0,00	0,00	0,00	2 745,06	2 782,41	37,35 C
221112604	JOAQUIM MANUEL SANTOS I	0,00	0,00	0,00	4 712,66	4 712,66	0,00
221112605	P.M.G. - BRINDES PUBLICITAF	0,00	0,00	0,00	83,03	2 431,10	2 348,07 C
221112667	CLIMABITUS - MANUTENÇAC	0,00	0,00	0,00	2 325,62	2 325,62	0,00
221112670	JOÃO PAULO GALVAO, UNIPE	0,00	0,00	0,00	196,80	196,80	0,00
221112695	TRYP COIMBRA	0,00	0,00	0,00	1 026,50	1 163,50	137,00 C
221112697	EL CORTE INGLES	0,00	0,00	0,00	0,00	756,60	756,60 C
221112710	VITORIA SEGUROS	0,00	0,00	0,00	40,00	40,00	0,00
221112781	EDP CORPORATE	0,00	0,00	0,00	13 468,36	14 878,70	1 410,34 C
221112849	ESPECTRO - SISTEMAS DE INF	0,00	0,00	0,00	793,47	793,47	0,00
221112851	ALVA LABOR LDA	0,00	0,00	0,00	1 110,51	1 110,51	0,00
221112857	Canon Portugal	0,00	0,00	0,00	1 087,96	1 310,73	222,77 C
221112868	NOVA GAMA GOURMET SA	0,00	0,00	0,00	645,75	645,75	0,00
221112887	VILLA RICA HOTELS	0,00	0,00	0,00	67,00	67,00	0,00
221112903	SOJORMÉDIA BEIRAS, S.A.	0,00	0,00	0,00	110,00	110,00	0,00
221112906	SUMOL + COMPAL DISTRIBUI	0,00	0,00	0,00	301,03	301,03	0,00
221112912	F5C FIRST FIVE CONSULTING,	0,00	0,00	0,00	145 521,90	145 521,90	0,00
221112954	GISPERT EQUIPAMENTOS E S	0,00	0,00	0,00	6 115,52	6 567,19	451,67 C
221112963	REBELO ARTES GRÁFICAS	0,00	0,00	0,00	4 213,60	4 213,60	0,00
221112971	AMERICANA - PAPELARIAS, L	0,00	0,00	0,00	259,09	259,09	0,00
221112973	S GALD AUTOMOTIVE	0,00	0,00	0,00	16 287,92	18 384,64	2 096,72 C
221112976	FALGI EQUIPAMENTOS E PRC	0,00	0,00	0,00	165,41	165,41	0,00
221112987	JOAQUIM DA SILVA	0,00	0,00	0,00	1 980,00	2 145,00	165,00 C
221112990	PAPELARIA UNIVERSAL	0,00	0,00	0,00	1 356,09	1 356,09	0,00
221112991	PRIPT-Business Software Solt	0,00	0,00	0,00	1 041,53	1 041,53	0,00
221112993	TICKETS RESTAURANT PORTU	0,00	0,00	0,00	31 768,11	31 768,10	0,01 D
221112998	SEGMON SISTEMAS GLOBAIS	0,00	0,00	0,00	47,97	47,97	0,00
221113002	G9SA - TELECOMUNICAÇÕES	0,00	0,00	0,00	7 388,80	7 388,80	0,00
221113012	UNIVERSIDADE DE AVEIRO	0,00	0,00	0,00	2 040,00	2 040,00	0,00
221113016	EASY PEOPLE, LDA	0,00	0,00	0,00	0,01	0,01	0,00
221113022	MAPFRE - SEGUROS GERAIS,	0,00	0,00	0,00	129,31	0,00	129,31 D
221113029	PRAXIS CERVEJAS DE COIMBI	0,00	0,00	0,00	1 000,89	1 000,89	0,00
221113034	FUNDAÇÃO BISSAIA BARRETO	0,00	0,00	0,00	4 139,80	4 139,80	0,00
221113037	HOTEL OSLO	0,00	0,00	0,00	420,00	510,00	90,00 C
221113043	INCENTEA TECNOLOGIA DE C	0,00	0,00	0,00	1 926,18	1 926,18	0,00
221113046	ALMEIDA E DELGADO - RESTA	0,00	0,00	0,00	193,90	193,90	0,00
221113051	Trendybox Merchandising, Id	0,00	0,00	0,00	1 323,21	1 323,21	0,00
221113052	IP design gráfico, lda	0,00	0,00	0,00	79,95	79,95	0,00
221113063	MESACO - GAB APOIO À QU	0,00	0,00	0,00	615,00	3 765,20	3 150,20 C
221113064	BDUX CONSULTING, LDA	0,00	0,00	0,00	13 222,50	13 222,50	0,00
221113065	DOMUS CONSTRUÇÕES LDA	0,00	0,00	0,00	5 973,25	5 973,25	0,00
221113068	LUSA - AGÊNCIA DE NOTICIA	0,00	0,00	0,00	2 398,50	2 583,00	184,50 C
221113069	AGP - Ambiente, Gestão e Pr	0,00	0,00	0,00	1 274,18	1 274,18	0,00
221113073	ASCENDUM II VEICULOS, UN	0,00	0,00	0,00	1 829,00	1 829,00	0,00
221113074	HOTEL SOL TROIA	0,00	0,00	0,00	1 178,80	1 178,80	0,00
221113075	ALTRONIX	0,00	0,00	0,00	378,84	378,84	0,00
221113076	DIMEXA	0,00	0,00	0,00	1 945,87	1 945,87	0,00
221113077	CESAE - CENTRO DE SERVIÇO	0,00	0,00	0,00	300,00	300,00	0,00
221113078	BDR- BANDEIRAS E MASTRO	0,00	0,00	0,00	968,40	968,40	0,00
221113079	CENTRALINK	0,00	0,00	0,00	335,18	335,18	0,00

Balancete Geral (Período[Fim - Fim] e Acumulado) - 2015

Valores em EUR

Data Contab.: 31-15-2015

Lançamento: <TODOS>

Conta	Descrição	Fim - Fim			Acumulado		
		Mov. Débito	Mov. Crédito	Saldo	Mov. Débito	Mov. Crédito	Saldo
221113080	NUNO JOÃO LOPES LUÍS	0,00	0,00	0,00	1 633,11	1 633,11	0,00
221113081	PROENÇA PALCOS - Montage	0,00	0,00	0,00	5 848,65	5 848,65	0,00
221113082	SILVESTRE FESTAS LDA	0,00	0,00	0,00	20 768,55	20 768,55	0,00
221113083	QUADRANTE SUL- ALUGUER	0,00	0,00	0,00	18 569,31	18 569,31	0,00
221113084	LUSO QUÍMICA	0,00	0,00	0,00	183,52	183,52	0,00
221113085	GRÁFICA EDILIBER, LDA	0,00	0,00	0,00	3 023,34	3 023,34	0,00
221113086	ASSOCIAÇÃO HUMANITÁRIA	0,00	0,00	0,00	1 619,30	1 619,30	0,00
221113087	INA- DIRECÇÃO GERAL QUAL	0,00	0,00	0,00	280,00	280,00	0,00
221113088	OLH'ARTE Fotografia e Public	0,00	0,00	0,00	2 604,53	2 604,53	0,00
221113089	REIS E CARMO LDA	0,00	0,00	0,00	396,00	396,00	0,00
221113090	CASINO HOTEL DE TRÓIA SA	0,00	0,00	0,00	132 138,20	132 138,20	0,00
221113091	Ladeirinha & Ventura Lda	0,00	0,00	0,00	479,70	479,70	0,00
2211130914	Ladeirinha & Ventura Lda	0,00	0,00	0,00	479,70	479,70	0,00
221113092	CÂMARA MUNICIPAL DE LISB	0,00	0,00	0,00	1 500,00	1 500,00	0,00
221113093	CARAVELATUR COIMBRA	0,00	0,00	0,00	45,00	45,00	0,00
221113094	Ladeirinha & Ventura Ida	0,00	0,00	0,00	479,70	479,70	0,00
221113095	STUDIO PRINT	0,00	0,00	0,00	25,46	25,46	0,00
221113096	COIMLIMPE	0,00	0,00	0,00	1 353,00	1 353,00	0,00
221113097	RESTAURANTE ADEGA DO M	0,00	0,00	0,00	1 067,50	1 067,50	0,00
221113098	Casa Pinheiro - Artigos de Hij	0,00	0,00	0,00	307,50	307,50	0,00
221113099	CLINICA DA VARZEA, LDA	0,00	0,00	0,00	103,24	103,24	0,00
221113100	RESTAURANTE ALBATROZ LD	0,00	0,00	0,00	347,25	347,25	0,00
221113101	Sanjor - Indústria De Galhard	0,00	0,00	0,00	0,00	861,00	861,00 C
23	PESSOAL	0,00	0,00	0,00	539 657,46	539 225,73	431,73 D
231	Remunerações a pagar *	0,00	0,00	0,00	533 450,79	533 450,79	0,00
2312	Ao pessoal	0,00	0,00	0,00	533 450,79	533 450,79	0,00
23121	VENCIMENTOS LIQUIDOS	0,00	0,00	0,00	533 450,79	533 450,79	0,00
232	Adiantamentos	0,00	0,00	0,00	4 395,31	3 963,98	431,33 D
2322	Ao pessoal	0,00	0,00	0,00	4 395,31	3 963,98	431,33 D
23220002	MARIA ESTRELA OLIVEIRA	0,00	0,00	0,00	3 503,38	3 503,38	0,00
23220006	TERESA CUNHA	0,00	0,00	0,00	192,55	192,55	0,00
23220009	JÚLIO SARAIVA	0,00	0,00	0,00	267,41	0,00	267,41 D
23220016	LANDRI PINTO	0,00	0,00	0,00	268,05	268,05	0,00
23220046	CATARINA SEGORBE	0,00	0,00	0,00	163,92	0,00	163,92 D
2382	Outras operações com pesso	0,00	0,00	0,00	1 811,36	1 810,96	0,40 D
23820017	AMÉLIA GIRÃO	0,00	0,00	0,00	1 502,75	1 502,75	0,00
23820018	Maria Joao Lopes	0,00	0,00	0,00	0,40	0,00	0,40 D
23820023	ARISTIDES CARVALHO	0,00	0,00	0,00	21,72	21,72	0,00
23820050	Fátima Feiteira	0,00	0,00	0,00	286,49	286,49	0,00
24	ESTADO E OUTROS ENTES PÚ	0,00	0,00	0,00	551 693,31	583 740,56	32 047,25 C
241	Imposto sobre o rendimento	0,00	0,00	0,00	1 100,77	0,00	1 100,77 D
2413	Irc - retenção na fonte	0,00	0,00	0,00	1 100,77	0,00	1 100,77 D
24131	Irc - ret.fonte - juros bancáric	0,00	0,00	0,00	1 100,77	0,00	1 100,77 D
241311	Irc - ret.fonte - juros bancáric	0,00	0,00	0,00	836,37	0,00	836,37 D
241312	Irc - ret.fonte - juros bancáric	0,00	0,00	0,00	264,40	0,00	264,40 D
242	Retenção de impostos sobre	0,00	0,00	0,00	209 713,70	224 835,63	15 121,93 C
2421	Rir-trabalho dependente	0,00	0,00	0,00	191 425,61	205 200,01	13 774,40 C
2422	Rir-rendimentos profissionais	0,00	0,00	0,00	7 198,09	7 751,62	553,53 C
2423	IRS SOBRETAXA	0,00	0,00	0,00	11 090,00	11 884,00	794,00 C
243	Imposto sobre o valor acresc	0,00	0,00	0,00	98 877,10	99 601,65	724,55 C
2432	IVA - Dedutível	0,00	0,00	0,00	187,91	187,91	0,00
24323	Outros bens e serviços	0,00	0,00	0,00	187,91	187,91	0,00
243231	Outros bens e serviços-conti	0,00	0,00	0,00	187,91	187,91	0,00
2432313	Obs - taxa normal	0,00	0,00	0,00	187,91	187,91	0,00
2433	IVA - Liquidado	0,00	0,00	0,00	33 200,55	33 200,55	0,00
24331	Operacoes gerais	0,00	0,00	0,00	33 200,55	33 200,55	0,00
243312	Iva liq. - ps - taxa normal-tx.2	0,00	0,00	0,00	33 200,55	33 200,55	0,00
2435	IVA - Apuramento	0,00	0,00	0,00	33 200,55	33 200,55	0,00
2436	IVA - A pagar	0,00	0,00	0,00	32 288,09	33 012,64	724,55 C
244	Restantes impostos	0,00	0,00	0,00	954,80	954,80	0,00
2441	imposto do Selo	0,00	0,00	0,00	954,80	954,80	0,00
245	Contribuições para a Segurar	0,00	0,00	0,00	240 937,80	258 221,15	17 283,35 C
2451	Segurança social	0,00	0,00	0,00	240 937,80	258 221,15	17 283,35 C

Balancete Geral (Período[Fim - Fim] e Acumulado) - 2015

Valores em EUR

Data Contab.: 31-15-2015

Lançamento: <TODOS>

Conta	Descrição	Fim - Fim			Acumulado		
		Mov. Débito	Mov. Crédito	Saldo	Mov. Débito	Mov. Crédito	Saldo
248	Outras Tributações	0,00	0,00	0,00	109,14	127,33	18,19 C
2487	Outras Tributações FCT e FGT	0,00	0,00	0,00	109,14	127,33	18,19 C
24871	Outras Tributações FCT	0,00	0,00	0,00	100,98	117,81	16,83 C
24872	Outras Tributações FGCT	0,00	0,00	0,00	8,16	9,52	1,36 C
27	OUTRAS CONTAS A RECEBER	0,00	0,00	0,00	952 807,97	995 660,57	42 852,60 C
271	Fornec. de invest.	0,00	0,00	0,00	30 000,00	30 000,00	0,00
2711	Fornec. de invest.- c/g	0,00	0,00	0,00	30 000,00	30 000,00	0,00
27111	Fornec. de invest.- c/c- merce	0,00	0,00	0,00	30 000,00	30 000,00	0,00
271111	Fornec. de invest.- c/c- merce	0,00	0,00	0,00	30 000,00	30 000,00	0,00
2711113091	CAETANO AUTO CENTRO SUL	0,00	0,00	0,00	30 000,00	30 000,00	0,00
272	Devedores e Credores por Ac	0,00	0,00	0,00	3 925,38	8 857,39	4 932,01 C
2721	Devedores por acréscimos de	0,00	0,00	0,00	614,47	28,48	585,99 D
27211	Juros a receber	0,00	0,00	0,00	28,48	28,48	0,00
27219	Outros acréscimos de proveit	0,00	0,00	0,00	585,99	0,00	585,99 D
2722	Credores por acréscimos de i	0,00	0,00	0,00	3 310,91	8 828,91	5 518,00 C
27229	Outros acréscimos de custos	0,00	0,00	0,00	3 310,91	8 828,91	5 518,00 C
276	Adiantamentos por conta de	0,00	0,00	0,00	0,00	2 779,08	2 779,08 C
2760104	CM Faro	0,00	0,00	0,00	0,00	1 500,00	1 500,00 C
2761	Adiant. de Associados	0,00	0,00	0,00	0,00	1 279,08	1 279,08 C
27610197	CM Cartaxo	0,00	0,00	0,00	0,00	1 250,00	1 250,00 C
27611144	J.F. DE SOUSELO	0,00	0,00	0,00	0,00	28,63	28,63 C
27611521	J.F. JARMELO DE SAO MIGUE	0,00	0,00	0,00	0,00	0,45	0,45 C
278	Outros Devedores e Credore:	0,00	0,00	0,00	918 882,59	954 024,10	35 141,51 C
2781	Devedores e Credores divers	0,00	0,00	0,00	260 267,50	297 671,33	37 403,83 C
27811	Devedores Diversos	0,00	0,00	0,00	195 091,38	173 676,00	21 415,38 D
278114046	SONDEX	0,00	0,00	0,00	49,88	0,00	49,88 D
278114051	CAIXA GERAL DE DEPOSITOS	0,00	0,00	0,00	12 300,00	12 300,00	0,00
278114059	EDP- DISTRIBUIÇÃO ENERGIA	0,00	0,00	0,00	30 750,00	30 750,00	0,00
278114096	JOSÉ MANUEL MACEDO	0,00	0,00	0,00	117,15	0,00	117,15 D
278114106	CENTRO DE SAÚDE DE FORNI	0,00	0,00	0,00	25,00	0,00	25,00 D
278114108	DULCE MARIA APARICIO SILV	0,00	0,00	0,00	25,00	0,00	25,00 D
278114137	MEO -SERVIÇOS DE COMUNI	0,00	0,00	0,00	18 450,00	18 450,00	0,00
278114187	BANCO BPI	0,00	0,00	0,00	9 225,00	9 225,00	0,00
278114204	MOVENSIS	0,00	0,00	0,00	3 123,36	0,00	3 123,36 D
278114206	ACIN	0,00	0,00	0,00	18 450,00	18 450,00	0,00
278114207	MEDIDATA	0,00	0,00	0,00	12 300,00	12 300,00	0,00
278114209	ANO - SISTEMAS DE INFORM	0,00	0,00	0,00	18 000,00	0,00	18 000,00 D
278114217	PETRUS, LDA	0,00	0,00	0,00	74,99	0,00	74,99 D
278114220	CTT - CORREIOS DE PORTUG/	0,00	0,00	0,00	12 300,00	12 300,00	0,00
278114221	MANUEL RUI AZINHAIS NABE	0,00	0,00	0,00	6 150,00	6 150,00	0,00
278114222	RENAULT PORTUGAL SA	0,00	0,00	0,00	9 225,00	9 225,00	0,00
278114223	CAIXA ECONÓMICA MONTEF	0,00	0,00	0,00	12 300,00	12 300,00	0,00
278114224	VISUALFORMA BUSINESS CEI	0,00	0,00	0,00	3 075,00	3 075,00	0,00
278114459	COMPANHIA DE SEGUROS LL	0,00	0,00	0,00	26 691,00	26 691,00	0,00
278114467	Éolica da Arada - Empreend.	0,00	0,00	0,00	2 460,00	2 460,00	0,00
27812	Credores diversos	0,00	0,00	0,00	65 176,12	123 995,33	58 819,21 C
278123087	CCRE / CGLU	0,00	0,00	0,00	63 676,12	122 495,33	58 819,21 C
278123721	Sara Otto Coelho	0,00	0,00	0,00	1 500,00	1 500,00	0,00
2782	Consultores, assessores e int	0,00	0,00	0,00	41 168,90	40 742,15	426,75 D
27824633	RUTE MARIA BERNARDO	0,00	0,00	0,00	2 379,50	2 379,50	0,00
27824639	ARTUR JOSÉ PONTVIANNE Hi	0,00	0,00	0,00	11 760,00	11 760,00	0,00
27824640	FERNANDO HENRIQUE ROSA	0,00	0,00	0,00	426,75	0,00	426,75 D
27824641	Filipa Maria Marques de Aze	0,00	0,00	0,00	210,65	210,65	0,00
27824642	Liliana Brojo Paranhos	0,00	0,00	0,00	230,63	230,63	0,00
27824645	FERNANDO SOUSA CAEIROS	0,00	0,00	0,00	16 784,99	16 784,99	0,00
27824647	ISMÉNIA SANTOS	0,00	0,00	0,00	876,38	876,38	0,00
27824652	ANA LETÍCIA FAURI GASPAR	0,00	0,00	0,00	5 000,00	5 000,00	0,00
27824653	FILIPE d OREY MARCHAND	0,00	0,00	0,00	750,00	750,00	0,00
27824654	RAQUEL RIO	0,00	0,00	0,00	250,00	250,00	0,00
27824656	CARLOS ABREU	0,00	0,00	0,00	2 500,00	2 500,00	0,00
2783	Apólice Seguros	0,00	0,00	0,00	502 446,19	500 610,62	1 835,57 D
27831	Seguros - Câmaras Municipai	0,00	0,00	0,00	497 969,92	497 558,10	411,82 D
278310002	MUNICIPIO DE ALBERGARIA-	0,00	0,00	0,00	5 514,22	5 514,22	0,00

Balancete Geral (Período[Fim - Fim] e Acumulado) - 2015

Valores em EUR

Data Contab.: 31-15-2015

Lançamento: <TODOS>

Conta	Descrição	Fim - Fim			Acumulado		
		Mov. Débito	Mov. Crédito	Saldo	Mov. Débito	Mov. Crédito	Saldo
278310004	C.M. DE AROUCA	0,00	0,00	0,00	0,10	0,00	0,10 D
278310012	MUNICIPIO DA MURTOSA	0,00	0,00	0,00	403,23	403,23	0,00
278310021	C.M. DE ALMODOVAR	0,00	0,00	0,00	4 254,66	4 254,66	0,00
278310022	MUNICIPIO DE ALVITO	0,00	0,00	0,00	3 611,82	3 611,82	0,00
278310023	C.M. DE BEJA	0,00	0,00	0,00	514,73	514,73	0,00
278310025	C.M. DE CUBA	0,00	0,00	0,00	349,12	349,12	0,00
278310027	C.M. DE MERTOLA	0,00	0,00	0,00	4 215,26	4 215,26	0,00
278310028	C.M. DE MOURA	0,00	0,00	0,00	5 660,86	5 660,86	0,00
278310031	C.M. DE SERPA	0,00	0,00	0,00	3 804,18	3 804,18	0,00
278310037	MUNICIPIO DE CELORICO DE	0,00	0,00	0,00	8 146,08	8 146,08	0,00
278310042	C.M. DE TERRAS DO BOURO	0,00	0,00	0,00	6 771,21	6 771,21	0,00
278310046	MUNICIPIO DE ALFANDEGA I	0,00	0,00	0,00	4 789,32	4 789,32	0,00
278310047	C.M. DE BRAGANCA	0,00	0,00	0,00	890,22	890,22	0,00
278310048	C.M. DE CARRAZEDA DE ANS	0,00	0,00	0,00	399,21	399,21	0,00
278310050	C.M. DE MACEDO CAVALEIRC	0,00	0,00	0,00	6 779,65	6 779,65	0,00
278310053	C.M. DE MONCORVO	0,00	0,00	0,00	401,22	401,22	0,00
278310054	C.M. DE MOGADOURO	0,00	0,00	0,00	1 229,58	1 229,58	0,00
278310055	C.M. DE VILA FLOR	0,00	0,00	0,00	6 156,96	6 156,96	0,00
278310056	C.M. DE VIMIOSO	0,00	0,00	0,00	5 468,99	5 468,99	0,00
278310059	C.M. DE CASTELO BRANCO	0,00	0,00	0,00	544,54	544,54	0,00
278310061	C.M. DE FUNDÃO	0,00	0,00	0,00	552,52	552,52	0,00
278310062	MUNICIPIO DE IDANHA-A-NC	0,00	0,00	0,00	397,69	397,69	0,00
278310068	MUNICIPIO DE VILA VELHA I	0,00	0,00	0,00	286,18	286,18	0,00
278310075	C.M. DE LOUSA	0,00	0,00	0,00	3 425,52	3 425,52	0,00
278310076	MUNICIPIO DE MIRA	0,00	0,00	0,00	4 957,60	4 957,60	0,00
278310078	C.M. DE MONTEMOR-O-VELI	0,00	0,00	0,00	8 501,50	8 501,50	0,00
278310081	MUNICIPIO DE PENACOVA	0,00	0,00	0,00	8 522,68	8 522,68	0,00
278310082	MUNICIPIO DE PENELA	0,00	0,00	0,00	5 610,91	5 610,91	0,00
278310084	MUNICIPIO DE TÁBUA	0,00	0,00	0,00	10 262,07	10 262,07	0,00
278310085	C.M. DE VILA NOVA DE POIAI	0,00	0,00	0,00	5 672,74	5 672,74	0,00
278310091	MUNICIPIO DE MONTEMOR	0,00	0,00	0,00	214,74	200,84	13,90 D
278310092	MUNICIPIO DE MORA	0,00	0,00	0,00	3 801,68	3 801,68	0,00
278310097	MUNICIPIO DE VENDAS NOV.	0,00	0,00	0,00	5 490,09	5 490,09	0,00
278310098	MUNICIPIO DE VIANA DO ALI	0,00	0,00	0,00	2 255,65	2 255,65	0,00
278310099	C.M. DE VILA VICOSA	0,00	0,00	0,00	3 836,15	3 836,15	0,00
278310102	MUNICIPIO DE ALJEZUR	0,00	0,00	0,00	6 086,89	6 086,89	0,00
278310105	MUNICIPIO DE LAGOA (ALGA	0,00	0,00	0,00	5 448,07	5 448,07	0,00
278310106	MUNICIPIO DE LAGOS	0,00	0,00	0,00	5 554,76	5 554,76	0,00
278310114	C.M. DE VILA DO BISPO	0,00	0,00	0,00	3 999,05	3 999,05	0,00
278310116	MUNICIPIO DE AGUIAR DA B	0,00	0,00	0,00	3 225,45	3 225,45	0,00
278310117	MUNICIPIO DE ALMEIDA	0,00	0,00	0,00	4 732,11	4 732,11	0,00
278310118	MUNICIPIO DE CELORICO DA	0,00	0,00	0,00	4 285,83	4 285,83	0,00
278310119	C.M. DE FIG.DE CASTELO ROI	0,00	0,00	0,00	2 728,12	2 728,12	0,00
278310121	C.M. DE GOUVEIA	0,00	0,00	0,00	20 483,98	20 483,98	0,00
278310124	C.M. DE MEDA	0,00	0,00	0,00	3 721,30	3 721,30	0,00
278310128	C.M. DE VILA NOVA DE FOZ C	0,00	0,00	0,00	4 170,57	4 170,57	0,00
278310130	C.M. DE ALVAIAZERE	0,00	0,00	0,00	7 686,22	7 686,22	0,00
278310131	MUNICIPIO DE ANSIÃO	0,00	0,00	0,00	6 626,48	6 624,17	2,31 D
278310134	C.M. DE CALDAS DA RAINHA	0,00	0,00	0,00	378,93	378,93	0,00
278310135	MUNICIPIO DE CASTANHEIRA	0,00	0,00	0,00	3 406,49	3 406,49	0,00
278310136	MUNICIPIO DE FIGUEIRÓ DO	0,00	0,00	0,00	6 519,27	6 519,27	0,00
278310142	C.M. DE PENICHE	0,00	0,00	0,00	8 136,51	8 136,51	0,00
278310144	MUNICIPIO DE PORTO DE M	0,00	0,00	0,00	705,90	705,90	0,00
278310151	C.M. DE LISBOA	0,00	0,00	0,00	1 260,78	1 260,78	0,00
278310157	MUNICIPIO DE SOBRAL DE M	0,00	0,00	0,00	4 897,92	4 897,92	0,00
278310162	MUNICIPIO DE AVIS	0,00	0,00	0,00	2 533,11	2 533,11	0,00
278310168	MUNICIPIO DE GAVIÃO	0,00	0,00	0,00	286,18	286,18	0,00
278310169	MUNICIPIO DE MARVÃO	0,00	0,00	0,00	581,27	581,27	0,00
278310173	C.M. DE PORTALEGRE	0,00	0,00	0,00	7 407,28	7 407,28	0,00
278310176	C.M. DE BAIÃO	0,00	0,00	0,00	13 970,69	13 970,69	0,00
278310179	C.M. DE LOUSADA	0,00	0,00	0,00	8 250,21	8 250,21	0,00
278310181	MUNICIPIO DE MARCO DE C/	0,00	0,00	0,00	10 611,83	10 611,83	0,00
278310182	C.M. DE MATOSINHOS	0,00	0,00	0,00	21 991,94	21 991,94	0,00

Balancete Geral (Período[Fim - Fim] e Acumulado) - 2015

Valores em EUR

Data Contab.: 31-15-2015

Lançamento: <TODOS>

Conta	Descrição	Fim - Fim			Acumulado		
		Mov. Débito	Mov. Crédito	Saldo	Mov. Débito	Mov. Crédito	Saldo
278310183	MUNICIPIO DE PAÇOS DE FEF	0,00	0,00	0,00	780,25	385,03	395,22 D
278310187	MUNICIPIO DE POVOA DO V/	0,00	0,00	0,00	7 754,43	7 754,43	0,00
278310190	MUNICIPIO DE VILA DO CON	0,00	0,00	0,00	9 364,19	9 363,90	0,29 D
278310194	MUNICIPIO DE ALMEIRIM	0,00	0,00	0,00	4 932,12	4 932,12	0,00
278310198	C.M. DE CHAMUSCA	0,00	0,00	0,00	4 339,51	4 339,51	0,00
278310202	MUNICIPIO DE FERREIRA DO	0,00	0,00	0,00	5 131,19	5 131,19	0,00
278310205	MUNICIPIO DE RIO MAIOR	0,00	0,00	0,00	5 098,07	5 098,07	0,00
278310207	C.M. DE SANTARÉM	0,00	0,00	0,00	16 625,32	16 625,32	0,00
278310208	C.M. DE SARDOAL	0,00	0,00	0,00	2 188,34	2 188,34	0,00
278310218	MUNICIPIO DA MOITA	0,00	0,00	0,00	875,26	875,26	0,00
278310219	C.M. DE MONTIJO	0,00	0,00	0,00	7 491,93	7 491,93	0,00
278310220	MUNICÍPIO DE PALMELA	0,00	0,00	0,00	1 009,55	1 009,55	0,00
278310235	MUNICIPIO DE ALIJO	0,00	0,00	0,00	14 262,96	14 262,96	0,00
278310236	MUNICIPIO DE BOTICAS	0,00	0,00	0,00	377,97	377,97	0,00
278310237	MUNICIPIO DE CHAVES	0,00	0,00	0,00	12 489,00	12 489,00	0,00
278310238	MUNICIPIO DE MESÃO FRIO	0,00	0,00	0,00	5 362,67	5 362,67	0,00
278310241	C.M. DE MURÇA	0,00	0,00	0,00	3 503,84	3 503,84	0,00
278310246	MUNICIPIO DE VALPACOS	0,00	0,00	0,00	4 181,59	4 181,59	0,00
278310247	MUNICIPIO DE VILA POUCA I	0,00	0,00	0,00	6 632,96	6 632,96	0,00
278310248	MUNICIPIO DE VILA REAL	0,00	0,00	0,00	16 330,45	16 330,45	0,00
278310252	MUNICIPIO DE CINFAES	0,00	0,00	0,00	618,66	618,66	0,00
278310253	MUNICIPIO DE LAMEGO	0,00	0,00	0,00	4 782,55	4 782,55	0,00
278310256	MUNICIPIO DE MORTÁGUA	0,00	0,00	0,00	3 657,68	3 657,68	0,00
278310262	MUNICIPIO DE JOÃO DA PESI	0,00	0,00	0,00	393,14	393,14	0,00
278310264	C.M. DE SATÃO	0,00	0,00	0,00	5 506,27	5 506,27	0,00
278310265	C.M. DE TABUACO	0,00	0,00	0,00	6 218,68	6 218,68	0,00
278310268	MUNICIPIO DE VILA NOVA DI	0,00	0,00	0,00	5 989,15	5 989,15	0,00
278310290	MUNICIPIO DO FUNCHAL	0,00	0,00	0,00	581,19	581,19	0,00
278310292	MUNICIPIO DE PONTA DO SC	0,00	0,00	0,00	139,33	139,33	0,00
278310295	C.M. DE RIBEIRA BRAVA	0,00	0,00	0,00	501,08	501,08	0,00
278310299	MUNICIPIO DE BARRANCOS	0,00	0,00	0,00	2 216,52	2 216,52	0,00
278310303	C.M. DE SERNANCELHE	0,00	0,00	0,00	3 326,48	3 326,48	0,00
278310305	C.M. DE VILA DE REI	0,00	0,00	0,00	3 126,36	3 126,36	0,00
278310306	C.M. DE PINHEL	0,00	0,00	0,00	5 283,07	5 283,07	0,00
278310307	C.M. DE VALENÇA	0,00	0,00	0,00	3 313,37	3 313,37	0,00
278310317	MUNICIPIO DE ODIVELAS	0,00	0,00	0,00	20 204,77	20 204,77	0,00
27832	Seguros - Juntas de Freguesi	0,00	0,00	0,00	4 476,27	3 052,52	1 423,75 D
278321002	J.F. DE ALFEIZERÃO	0,00	0,00	0,00	66,75	0,00	66,75 D
278321004	J.F. DE BARRIO	0,00	0,00	0,00	25,73	25,73	0,00
278321006	J.F. DE CELA	0,00	0,00	0,00	15,12	15,12	0,00
278321008	J.F. DE ÉVORA DE ALCOBACA	0,00	0,00	0,00	43,32	0,00	43,32 D
278321013	J.F. DE S. MARTINHO DO POR	0,00	0,00	0,00	15,12	15,12	0,00
278321016	FREGUESIA DE S. FRANCISCO	0,00	0,00	0,00	28,77	28,77	0,00
278321093	J.F. DE ALVORNINHA	0,00	0,00	0,00	15,12	15,12	0,00
278321094	J.F. DE A DOS FRANCOS	0,00	0,00	0,00	15,12	15,12	0,00
278321096	J.F. DE CARVALHAL BENFEITO	0,00	0,00	0,00	15,12	15,12	0,00
278321098	J.F. DE LANDAL	0,00	0,00	0,00	30,17	30,17	0,00
278321100	J.F. DE VILA DE SANTA CATAR	0,00	0,00	0,00	16,63	16,63	0,00
278321102	J.F. DE CAMARA DE LOBOS	0,00	0,00	0,00	44,93	44,93	0,00
278321122	J.F. DE VILE	0,00	0,00	0,00	36,16	0,00	36,16 D
278321123	J.F. DE BEIJÓS	0,00	0,00	0,00	28,77	28,77	0,00
278321124	J.F. DE OLIVEIRA DO CONDE	0,00	0,00	0,00	28,77	28,77	0,00
278321125	J.F. DE PAPIZIOS	0,00	0,00	0,00	0,28	0,00	0,28 D
278321126	J.F. DE PARADA (CARREGAL S	0,00	0,00	0,00	25,73	25,73	0,00
278321127	J.F. DE CARREGUEIRA	0,00	0,00	0,00	28,77	28,77	0,00
278321131	J.F. DE ULME	0,00	0,00	0,00	28,77	28,77	0,00
278321132	FREGUESIA DE VALE DE CAVA	0,00	0,00	0,00	25,73	25,73	0,00
278321133	J.F. DE ALHOES	0,00	0,00	0,00	76,52	0,00	76,52 D
278321137	J.F. DE FORNELOS	0,00	0,00	0,00	15,12	15,12	0,00
278321140	J.F. DE NESPEREIRA (CINFAES	0,00	0,00	0,00	15,12	15,12	0,00
278321141	J.F. DE OLIVEIRA DO DOURO	0,00	0,00	0,00	15,12	15,12	0,00
278321142	J.F. DE RAMIRES	0,00	0,00	0,00	80,31	0,00	80,31 D
278321143	J.F. DE SANTIAGO DE PIAES	0,00	0,00	0,00	76,52	0,00	76,52 D

Balancete Geral (Período[Fim - Fim] e Acumulado) - 2015

Valores em EUR

Data Contab.: 31-15-2015

Lançamento: <TODOS>

Conta	Descrição	Fim - Fim			Acumulado		
		Mov. Débito	Mov. Crédito	Saldo	Mov. Débito	Mov. Crédito	Saldo
278321144	J.F. DE SOUSELO	0,00	0,00	0,00	28,77	0,00	28,77 D
278321145	J.F. DE S. CRISTOVÃO NOGUE	0,00	0,00	0,00	15,12	15,12	0,00
278321148	J.F. DE TRAVANCA (CINFÃES)	0,00	0,00	0,00	5,04	5,04	0,00
278321149	J.F. DE CUBA	0,00	0,00	0,00	28,77	28,77	0,00
278321150	J.F. DE FARO ALENTEJO	0,00	0,00	0,00	25,73	25,73	0,00
278321151	J.F. DE VILA RUIVA	0,00	0,00	0,00	37,75	22,70	15,05 D
278321152	J.F. DE VILA ALVA	0,00	0,00	0,00	25,73	25,73	0,00
278321153	J.F. DE S. MIGUEL MACHEDE	0,00	0,00	0,00	25,73	25,73	0,00
278321154	J.F. DE BUARCOS	0,00	0,00	0,00	44,93	44,93	0,00
278321158	J.F. DE TAVAREDE	0,00	0,00	0,00	44,93	44,93	0,00
278321159	J.F. DE MONTE	0,00	0,00	0,00	44,93	44,93	0,00
278321160	J.F. DE SANTA LUZIA	0,00	0,00	0,00	43,41	43,41	0,00
278321161	J.F. DE SANTA MARIA MAIOR	0,00	0,00	0,00	44,93	44,93	0,00
278321162	J.F. DE SANTO ANTONIO	0,00	0,00	0,00	64,12	64,12	0,00
278321163	J.F. DE S. GONÇALO	0,00	0,00	0,00	44,93	44,93	0,00
278321164	J.F. DE S. MARTINHO	0,00	0,00	0,00	59,07	59,07	0,00
278321165	J.F. DE S. ROQUE	0,00	0,00	0,00	44,93	44,93	0,00
278321232	J.F. DE RIBEIRA DOS CARINHOS	0,00	0,00	0,00	0,29	0,00	0,29 D
278321253	J.F. DE BARAO S. JOÃO	0,00	0,00	0,00	92,05	0,00	92,05 D
278321254	J.F. DE BENSFRIM	0,00	0,00	0,00	92,05	0,00	92,05 D
278321260	J.F. DE PENHA DE FRANCA	0,00	0,00	0,00	61,09	60,59	0,50 D
278321262	J.F. DE SANTO ESTEVAO	0,00	0,00	0,00	62,57	0,00	62,57 D
278321293	J.F. DE PRAIA DE MIRA	0,00	0,00	0,00	28,77	28,77	0,00
278321295	J.F. DE MOITA	0,00	0,00	0,00	44,93	44,93	0,00
278321296	J.F. DE GATÕES	0,00	0,00	0,00	30,10	0,00	30,10 D
278321297	J.F. DE SEIXO DE GATOES	0,00	0,00	0,00	15,12	15,12	0,00
278321298	J.F. DE CANDEDO	0,00	0,00	0,00	76,80	15,12	61,68 D
278321300	J.F. DE FIOLOSOSO	0,00	0,00	0,00	15,20	15,12	0,08 D
278321301	J.F. DE JOU	0,00	0,00	0,00	15,12	15,12	0,00
278321302	J.F. DE MURCA	0,00	0,00	0,00	15,12	15,12	0,00
278321303	J.F. DE NOURA	0,00	0,00	0,00	61,68	0,00	61,68 D
278321305	J.F. DE VALONGO MILHAIS	0,00	0,00	0,00	15,12	15,12	0,00
278321365	J.F. DE ALMAGREIRA	0,00	0,00	0,00	28,77	28,77	0,00
278321366	J.F. DE CARNIDE	0,00	0,00	0,00	25,73	25,73	0,00
278321367	J.F. DE CARRIÇO	0,00	0,00	0,00	28,77	28,77	0,00
278321369	J.F. DE LOURICAL	0,00	0,00	0,00	27,25	27,25	0,00
278321372	J.F. DE PELARIGA	0,00	0,00	0,00	28,77	28,77	0,00
278321373	J.F. DE POMBAL (POMBAL)	0,00	0,00	0,00	43,90	43,90	0,00
278321374	J.F. DE REDINHA	0,00	0,00	0,00	28,77	28,77	0,00
278321377	J.F. DE VERMOIL	0,00	0,00	0,00	28,77	28,77	0,00
278321378	J.F. DE VILA CHÃ	0,00	0,00	0,00	15,12	15,12	0,00
278321380	J.F. DE CAMPO	0,00	0,00	0,00	3,02	0,00	3,02 D
278321381	J.F. DE MONSARAZ	0,00	0,00	0,00	25,73	25,73	0,00
278321382	J.F. DE REGUENGOS DE MONTE	0,00	0,00	0,00	44,93	44,93	0,00
278321383	J.F. DE CORVAL	0,00	0,00	0,00	28,77	28,77	0,00
278321386	J.F. DE SERRA AGUA	0,00	0,00	0,00	185,93	0,00	185,93 D
278321406	J.F. DE CORROIOS	0,00	0,00	0,00	67,15	67,15	0,00
278321410	J.F. DE COUTO ESTEVES	0,00	0,00	0,00	25,73	25,73	0,00
278321412	J.F. DE PESSEGUEIRO DO VOL	0,00	0,00	0,00	28,77	28,77	0,00
278321413	J.F. DE ROCAS DO VOUGA	0,00	0,00	0,00	28,77	28,77	0,00
278321414	J.F. DE SEVER DO VOUGA	0,00	0,00	0,00	137,18	0,00	137,18 D
278321416	J.F. DE TALHADAS	0,00	0,00	0,00	57,40	57,40	0,00
278321422	J.F. DE FRATEL	0,00	0,00	0,00	25,73	25,73	0,00
278321423	J.F. DE PERAIS	0,00	0,00	0,00	25,73	25,73	0,00
278321428	J.F. DE CINFAES	0,00	0,00	0,00	52,41	15,12	37,29 D
278321435	J.F. DE PORTIMÃO	0,00	0,00	0,00	146,01	0,00	146,01 D
278321438	J.F. DE VENDAS NOVAS	0,00	0,00	0,00	44,93	44,93	0,00
278321453	J.F. DE CASTELO BRANCO	0,00	0,00	0,00	5,04	5,04	0,00
278321479	J.F. DE FOZ DO ARELHO	0,00	0,00	0,00	28,77	28,77	0,00
278321481	J.F. DE VALES	0,00	0,00	0,00	25,73	25,73	0,00
278321484	J.F. IMACULADO CORAÇÃO IV	0,00	0,00	0,00	43,41	43,41	0,00
278321488	J.F. DE SANTO QUINTINO	0,00	0,00	0,00	28,77	28,77	0,00
278321489	J.F. DE SOBRAL MONTE AGRAS	0,00	0,00	0,00	28,77	28,77	0,00

Balancete Geral (Período[Fim - Fim] e Acumulado) - 2015

Valores em EUR

Data Contab.: 31-15-2015

Lançamento: <TODOS>

Conta	Descrição	Fim - Fim			Acumulado		
		Mov. Débito	Mov. Crédito	Saldo	Mov. Débito	Mov. Crédito	Saldo
278321491	J.F. DE SAPATARIA	0,00	0,00	0,00	28,77	28,77	0,00
278321493	J.F. DE PINHAL NOVO	0,00	0,00	0,00	44,71	0,00	44,71 D
278321500	J.F. DE BUDENS	0,00	0,00	0,00	33,32	33,32	0,00
278321508	J.F. GÂNDARAS	0,00	0,00	0,00	15,12	15,12	0,00
278321509	J.F. DE CURRELOS	0,00	0,00	0,00	27,25	27,25	0,00
278321512	Freguesia de Aljubarrota	0,00	0,00	0,00	25,21	25,21	0,00
278321513	FREGUESIA DE CHAMUSCA E	0,00	0,00	0,00	28,77	28,77	0,00
278321515	FREGUESIA DE GÓIS	0,00	0,00	0,00	28,77	28,77	0,00
278321516	FREGUESIA DE GUARDA	0,00	0,00	0,00	35,30	35,30	0,00
278321517	FREGUESIA DE LEIRIA, POUSC	0,00	0,00	0,00	64,12	64,12	0,00
278321518	FREGUESIA DE LOUSÃ E VILA	0,00	0,00	0,00	25,21	25,21	0,00
278321519	FREGUESIA DE NSA SRA DA C	0,00	0,00	0,00	15,12	15,12	0,00
278321521	JUNTA DE FREGUESIA DE JAR	0,00	0,00	0,00	15,12	15,12	0,00
278321522	UNIÃO DAS FREGUESIAS ADC	0,00	0,00	0,00	30,29	30,29	0,00
278321523	UNIÃO DAS FREGUESIAS DE /	0,00	0,00	0,00	15,12	15,12	0,00
278321524	UNIÃO FREGUESIAS N. SRA P	0,00	0,00	0,00	44,93	44,93	0,00
278321525	UNIÃO DAS FREGUESIAS DE C	0,00	0,00	0,00	28,77	28,77	0,00
278321526	UNIÃO DAS FREGUESIAS DE C	0,00	0,00	0,00	30,24	30,24	0,00
278321527	UNIÃO DAS FREGUESIAS DE C	0,00	0,00	0,00	28,77	28,77	0,00
278321528	UNIÃO DAS FREGUESIAS DE C	0,00	0,00	0,00	15,12	15,12	0,00
278321529	UNIÃO DAS FREGUESIAS DE C	0,00	0,00	0,00	44,93	44,93	0,00
278321530	UNIÃO DAS FREGUESIAS DE I	0,00	0,00	0,00	44,93	44,93	0,00
278321531	UNIÃO DAS FREGUESIAS DE I	0,00	0,00	0,00	15,12	15,12	0,00
278321532	UNIÃO DAS FREGUESIAS DE I	0,00	0,00	0,00	15,12	15,12	0,00
278321533	UNIÃO DAS FREGUESIAS DE I	0,00	0,00	0,00	31,80	31,80	0,00
278321534	UNIÃO DAS FREGUESIAS DE I	0,00	0,00	0,00	25,21	25,21	0,00
278321535	UNIÃO DAS FREGUESIAS DE I	0,00	0,00	0,00	89,86	44,93	44,93 D
278321536	UNIÃO DAS FREGUESIAS DE S	0,00	0,00	0,00	44,93	44,93	0,00
278321537	U. F. SANTIAGO, S. SIMÃO LIT	0,00	0,00	0,00	43,41	43,41	0,00
278321538	UNIÃO DAS FREGUESIAS DE T	0,00	0,00	0,00	15,12	15,12	0,00
278321539	UNIÃO DAS FREGUESIAS DE V	0,00	0,00	0,00	44,93	44,93	0,00
278321541	FREGUESIA DE MELRES E ME	0,00	0,00	0,00	44,93	44,93	0,00
278321542	UNIÃO FREG. S.VICENTE DE I	0,00	0,00	0,00	23,00	23,00	0,00
2786	Apoio a Timor-Leste	0,00	0,00	0,00	115 000,00	115 000,00	0,00
28	DIFERIMENTOS	0,00	0,00	0,00	106 929,47	42 624,02	64 305,45 D
281	Gastos a reconhecer	0,00	0,00	0,00	106 929,47	42 624,02	64 305,45 D
2811	Tickets de refeição	0,00	0,00	0,00	32 613,22	32 613,22	0,00
2819	Outros gastos diferidos	0,00	0,00	0,00	74 316,25	10 010,80	64 305,45 D
29	PROVISÕES	0,00	0,00	0,00	9 049,12	41 277,02	32 227,90 C
298	Outras provisões	0,00	0,00	0,00	9 049,12	41 277,02	32 227,90 C
41	INVESTIMENTOS FINANCEIRC	0,00	0,00	0,00	160,45	0,00	160,45 D
415	Outros Investimentos Financ	0,00	0,00	0,00	160,45	0,00	160,45 D
4157	Outros Investimentos Financ	0,00	0,00	0,00	160,45	0,00	160,45 D
41571	FCT	0,00	0,00	0,00	160,45	0,00	160,45 D
43	ACTIVOS FIXOS TANGÍVEIS	0,00	0,00	0,00	1 317 917,46	1 092 369,32	225 548,14 D
432	Edifícios e outras construõe	0,00	0,00	0,00	617 149,93	0,00	617 149,93 D
4321	Edifícios e outras construõe	0,00	0,00	0,00	322 314,26	0,00	322 314,26 D
4322	Ampliações e Conservaçãõ d	0,00	0,00	0,00	294 835,67	0,00	294 835,67 D
434	Equipamento de transporte	0,00	0,00	0,00	99 152,91	0,00	99 152,91 D
4341	Viatura da Sede	0,00	0,00	0,00	81 874,98	0,00	81 874,98 D
4343	Viatura Pickup Timor	0,00	0,00	0,00	17 277,93	0,00	17 277,93 D
435	Equipamento administrativo	0,00	0,00	0,00	301 864,63	0,00	301 864,63 D
4351	Equip. admin. - Sede	0,00	0,00	0,00	264 651,67	0,00	264 651,67 D
4352	Equip. admin. - Delegação de	0,00	0,00	0,00	34 943,04	0,00	34 943,04 D
4353	Equipamento Administrativo	0,00	0,00	0,00	2 269,92	0,00	2 269,92 D
437	Outros activos fixos tangíveis	0,00	0,00	0,00	299 749,99	0,00	299 749,99 D
4371	biblioteca	0,00	0,00	0,00	1 369,42	0,00	1 369,42 D
4372	rouparia e outros	0,00	0,00	0,00	4 172,31	0,00	4 172,31 D
4373	equipamento informático	0,00	0,00	0,00	214 097,15	0,00	214 097,15 D
4374	Equipamento de Projecção e	0,00	0,00	0,00	41 386,13	0,00	41 386,13 D
4375	Ferr. e Utens. - Mercado Naci	0,00	0,00	0,00	1 560,18	0,00	1 560,18 D
4376	Outros activos fixos tangíveis	0,00	0,00	0,00	35,38	0,00	35,38 D
4379	Outras Imobilizações	0,00	0,00	0,00	37 129,42	0,00	37 129,42 D

Balancete Geral (Período[Fim - Fim] e Acumulado) - 2015

Valores em EUR

Data Contab.: 31-15-2015

Lançamento: <TODOS>

Conta	Descrição	Fim - Fim			Acumulado		
		Mov. Débito	Mov. Crédito	Saldo	Mov. Débito	Mov. Crédito	Saldo
438	Depreciações acumuladas	0,00	0,00	0,00	0,00	1 092 369,32	1 092 369,32 C
4382	Edifícios e outras construções	0,00	0,00	0,00	0,00	484 514,37	484 514,37 C
43821	Edifícios e outras construções	0,00	0,00	0,00	0,00	189 678,70	189 678,70 C
43822	Ampliações e Conservação de	0,00	0,00	0,00	0,00	294 835,67	294 835,67 C
4384	Equipamento de transporte	0,00	0,00	0,00	0,00	76 652,91	76 652,91 C
43841	Viatura da Sede	0,00	0,00	0,00	0,00	59 374,98	59 374,98 C
43844	Viatura Pick Up Timor	0,00	0,00	0,00	0,00	17 277,93	17 277,93 C
4385	Equipamento administrativo	0,00	0,00	0,00	0,00	264 922,40	264 922,40 C
43851	Equip. admin. - Sede	0,00	0,00	0,00	0,00	230 599,98	230 599,98 C
43852	Equip. admin. - Delegação de	0,00	0,00	0,00	0,00	32 082,50	32 082,50 C
43853	Equipamento Administrativo	0,00	0,00	0,00	0,00	2 239,92	2 239,92 C
4387	Outros Activos Tangíveis	0,00	0,00	0,00	0,00	266 279,64	266 279,64 C
43871	Ferramentas e utensílios	0,00	0,00	0,00	0,00	1 552,57	1 552,57 C
43872	Taras e vasilhame	0,00	0,00	0,00	0,00	35,38	35,38 C
43879	Outras Imobilizações Corpó	0,00	0,00	0,00	0,00	264 691,69	264 691,69 C
438791	biblioteca	0,00	0,00	0,00	0,00	1 369,42	1 369,42 C
438792	rouparia e outros	0,00	0,00	0,00	0,00	2 627,31	2 627,31 C
438793	equipamento informático	0,00	0,00	0,00	0,00	196 244,98	196 244,98 C
438794	Equipamento de Projecção e	0,00	0,00	0,00	0,00	27 338,37	27 338,37 C
438795	Outras Imobilizações	0,00	0,00	0,00	0,00	37 111,61	37 111,61 C
44	ACTIVOS INTANGÍVEIS	0,00	0,00	0,00	29 700,58	29 318,44	382,14 D
443	Programas de Computador	0,00	0,00	0,00	29 700,58	0,00	29 700,58 D
4433	Amortizações Acumuladas - I	0,00	0,00	0,00	29 700,58	0,00	29 700,58 D
448	Amortizações acumuladas	0,00	0,00	0,00	0,00	29 318,44	29 318,44 C
4483	Programas de Computador	0,00	0,00	0,00	0,00	29 318,44	29 318,44 C
56	RESULTADOS TRANSITADOS	0,00	0,00	0,00	461 629,55	2 300 864,82	1 839 235,27 C
561	Resultados transitados do an	0,00	0,00	0,00	104 360,73	1 834 326,77	1 729 966,04 C
562	Proveitos de exercícios anter	0,00	0,00	0,00	0,00	466 538,05	466 538,05 C
563	Custos de exercícios anterior	0,00	0,00	0,00	330 962,32	0,00	330 962,32 D
564	Outras regularizações	0,00	0,00	0,00	26 306,50	0,00	26 306,50 D
59	OUTRAS VARIAÇÕES NO CAP	0,00	0,00	0,00	0,00	14 250,00	14 250,00 C
594	Doações	0,00	0,00	0,00	0,00	14 250,00	14 250,00 C
62	FORNECIMENTOS E SRV.EXTE	0,00	0,00	0,00	593 251,64	593 251,64	0,00
622	Serviços Especializados	0,00	0,00	0,00	231 290,91	231 290,91	0,00
6221	Trabalhos Especializados	0,00	0,00	0,00	158 422,71	158 422,71	0,00
62213	Serviços de Informática	0,00	0,00	0,00	2 967,71	2 967,71	0,00
62214	Consultoria e Trabalhos de In	0,00	0,00	0,00	143 123,40	143 123,40	0,00
62215	Clipping Diversos	0,00	0,00	0,00	8 118,00	8 118,00	0,00
62216	Boletim da ANMP	0,00	0,00	0,00	4 213,60	4 213,60	0,00
622162	CUSTOS Próprios - IVA não de	0,00	0,00	0,00	4 213,60	4 213,60	0,00
6223	Vigilância e Segurança	0,00	0,00	0,00	896,92	896,92	0,00
6224	Honorários	0,00	0,00	0,00	57 320,43	57 320,43	0,00
62242	Estudos, Pareceres e Outros	0,00	0,00	0,00	13 222,50	13 222,50	0,00
62243	Outros Trabalhos	0,00	0,00	0,00	1 738,70	1 738,70	0,00
62245	Consultadoria	0,00	0,00	0,00	42 359,23	42 359,23	0,00
6226	Conservação e Reparação	0,00	0,00	0,00	14 650,85	14 650,85	0,00
623	Materiais	0,00	0,00	0,00	20 777,16	20 777,16	0,00
6231	Ferramentas e Utensílios de I	0,00	0,00	0,00	3 220,74	3 220,74	0,00
6232	Livros e Documentação Técni	0,00	0,00	0,00	94,76	94,76	0,00
6233	Material de Escritório	0,00	0,00	0,00	12 494,34	12 494,34	0,00
62331	Artigos diversos de Expedien	0,00	0,00	0,00	2 112,50	2 112,50	0,00
62332	Ofícios envelopes e outros	0,00	0,00	0,00	31,39	31,39	0,00
62333	Outros Trabalhos de Tipograf	0,00	0,00	0,00	2 768,50	2 768,50	0,00
62334	Encargos com Fotocopiadora	0,00	0,00	0,00	6 772,54	6 772,54	0,00
62336	Material Informático	0,00	0,00	0,00	809,41	809,41	0,00
6234	Artigos para Oferta	0,00	0,00	0,00	4 967,32	4 967,32	0,00
624	Energia e Fluidos	0,00	0,00	0,00	24 611,60	24 611,60	0,00
6241	Electricidade	0,00	0,00	0,00	12 855,43	12 855,43	0,00
6242	Combustíveis	0,00	0,00	0,00	9 139,25	9 139,25	0,00
62421	Combustíveis	0,00	0,00	0,00	8 877,49	8 877,49	0,00
62422	Combustíveis-Carro de Serviç	0,00	0,00	0,00	261,76	261,76	0,00
6243	Água	0,00	0,00	0,00	2 616,92	2 616,92	0,00
625	Transportes	0,00	0,00	0,00	59 595,21	59 595,21	0,00

Balancete Geral (Período[Fim - Fim] e Acumulado) - 2015

Valores em EUR

Data Contab.: 31-15-2015

Lançamento: <TODOS>

Conta	Descrição	Fim - Fim			Acumulado		
		Mov. Débito	Mov. Crédito	Saldo	Mov. Débito	Mov. Crédito	Saldo
6251	Deslocações e estadas	0,00	0,00	0,00	53 783,79	53 783,79	0,00
62511	Deslocações e Estadas de Pes	0,00	0,00	0,00	27 272,21	27 272,21	0,00
625111	Táxis	0,00	0,00	0,00	544,55	544,55	0,00
625112	Transportes Colectivos	0,00	0,00	0,00	1 320,90	1 320,90	0,00
625113	Viatura Própria	0,00	0,00	0,00	6 643,71	6 643,71	0,00
625114	Alojamento e Alimentação	0,00	0,00	0,00	1 071,43	1 071,43	0,00
625115	Portagens e Recolha de Viatu	0,00	0,00	0,00	5 737,33	5 737,33	0,00
625116	Outros Custos de Deslocação	0,00	0,00	0,00	6,00	6,00	0,00
625117	Viatura de Serviço	0,00	0,00	0,00	11 948,29	11 948,29	0,00
62512	Deslocações e Estadas dos Oi	0,00	0,00	0,00	26 511,58	26 511,58	0,00
625121	Reuniões com entidades ofic	0,00	0,00	0,00	6 369,69	6 369,69	0,00
625122	Reuniões Conselho Directivo	0,00	0,00	0,00	20 141,89	20 141,89	0,00
6254	Relações Externas	0,00	0,00	0,00	5 811,42	5 811,42	0,00
62541	Transportes	0,00	0,00	0,00	3 014,20	3 014,20	0,00
62542	Alimentação, Alojamento e C	0,00	0,00	0,00	2 757,22	2 757,22	0,00
62544	Seguros de Viagem	0,00	0,00	0,00	40,00	40,00	0,00
626	Serviços Diversos	0,00	0,00	0,00	256 976,76	256 976,76	0,00
6261	Rendas e alugueres	0,00	0,00	0,00	745,64	745,64	0,00
6262	Comunicação	0,00	0,00	0,00	26 089,19	26 089,19	0,00
62621	Avenças e Franquias	0,00	0,00	0,00	5 800,40	5 800,40	0,00
62622	Comunicação-telefones e ou	0,00	0,00	0,00	20 274,59	20 274,59	0,00
62623	Telegramas, Express Mail e O	0,00	0,00	0,00	14,20	14,20	0,00
6263	Seguros	0,00	0,00	0,00	6 145,75	6 145,75	0,00
62631	Multi-riscos	0,00	0,00	0,00	1 381,00	1 381,00	0,00
62632	Ramo Viaturas	0,00	0,00	0,00	2 192,26	2 192,26	0,00
62633	Acidentes Pessoais e Outros	0,00	0,00	0,00	2 572,49	2 572,49	0,00
6265	Contencioso e notariado	0,00	0,00	0,00	200,00	200,00	0,00
6267	Limpeza, higiene e conforto	0,00	0,00	0,00	3 607,01	3 607,01	0,00
6268	Outros Fornecimentos e Serv	0,00	0,00	0,00	220 189,17	220 189,17	0,00
62681	Outros Encargos da Sede	0,00	0,00	0,00	10 208,16	10 208,16	0,00
626811	Jornais, Revistas e Outros	0,00	0,00	0,00	1 720,45	1 720,45	0,00
626812	Publicações Oficiais	0,00	0,00	0,00	1 482,00	1 482,00	0,00
626813	Decorações/Ornamentações	0,00	0,00	0,00	1 433,84	1 433,84	0,00
626814	Comemorações e Convívios	0,00	0,00	0,00	1 522,12	1 522,12	0,00
626815	Aquisições para o Bar	0,00	0,00	0,00	3 604,17	3 604,17	0,00
626816	Outras aquisições de bens e !	0,00	0,00	0,00	36,90	36,90	0,00
626817	Preitos/Homenagens	0,00	0,00	0,00	165,00	165,00	0,00
626818	Serviços de TV Cabo	0,00	0,00	0,00	243,68	243,68	0,00
62682	Recepção a Entidades Divers:	0,00	0,00	0,00	179,37	179,37	0,00
62684	Congressos, Seminários e Ou	0,00	0,00	0,00	197 243,12	197 243,12	0,00
626841	XXI Congresso	0,00	0,00	0,00	194 154,97	194 154,97	0,00
6268411	XXI Congresso-Alojamento	0,00	0,00	0,00	15 392,80	15 392,80	0,00
6268412	XXI Congresso-Alimentação	0,00	0,00	0,00	99 405,38	99 405,38	0,00
6268413	XXI Congresso-Salas	0,00	0,00	0,00	20 607,20	20 607,20	0,00
6268414	XXI Congresso-Outros	0,00	0,00	0,00	58 749,59	58 749,59	0,00
626844	DEBATE PUBLICO SOBRE A Rf	0,00	0,00	0,00	3 008,20	3 008,20	0,00
626845	30 Anos	0,00	0,00	0,00	79,95	79,95	0,00
62688	Encargos da Delegação de Lis	0,00	0,00	0,00	12 558,52	12 558,52	0,00
6268801	Material de Escritório - Lx	0,00	0,00	0,00	192,65	192,65	0,00
6268802	Comunicação - Lx	0,00	0,00	0,00	85,83	85,83	0,00
6268803	Transportes - Lx	0,00	0,00	0,00	65,10	65,10	0,00
6268806	Conservação e Reparação - L	0,00	0,00	0,00	902,36	902,36	0,00
6268807	Limpeza, higiene e conforto -	0,00	0,00	0,00	3 586,86	3 586,86	0,00
6268808	Jornais, Revistas e Outros - L	0,00	0,00	0,00	265,81	265,81	0,00
6268809	Aquisições para o bar - Lx	0,00	0,00	0,00	1 604,15	1 604,15	0,00
6268810	Outros Encargos - Lx	0,00	0,00	0,00	34,66	34,66	0,00
6268811	Electricidade - Lx	0,00	0,00	0,00	1 782,07	1 782,07	0,00
6268812	Água - Lx	0,00	0,00	0,00	290,02	290,02	0,00
6268813	Encargos com Fotocopiadora	0,00	0,00	0,00	1 226,61	1 226,61	0,00
6268814	Rendas e Alugueres - Lx	0,00	0,00	0,00	2 522,40	2 522,40	0,00
63	GASTOS COM O PESSOAL	0,00	0,00	0,00	1 025 684,34	1 025 684,34	0,00
632	Remunerações do pessoal	0,00	0,00	0,00	797 078,27	797 078,27	0,00
6321	Remunerações do pessoal - v	0,00	0,00	0,00	643 523,11	643 523,11	0,00

Balancete Geral (Período[Fim - Fim] e Acumulado) - 2015

Valores em EUR

Data Contab.: 31-15-2015

Lançamento: <TODOS>

Conta	Descrição	Fim - Fim			Acumulado		
		Mov. Débito	Mov. Crédito	Saldo	Mov. Débito	Mov. Crédito	Saldo
6323	Remunerações do pessoal - s	0,00	0,00	0,00	110 955,32	110 955,32	0,00
6324	Remunerações do pessoa - s.	0,00	0,00	0,00	37 797,22	37 797,22	0,00
63244	Remunerações do pessoa - s.	0,00	0,00	0,00	6 276,77	6 276,77	0,00
63245	Remunerações do pessoa - s.	0,00	0,00	0,00	31 520,45	31 520,45	0,00
6328	Rem. do pessoal - ajudas de c	0,00	0,00	0,00	4 802,62	4 802,62	0,00
634	Indemnizações	0,00	0,00	0,00	35 268,05	35 268,05	0,00
635	Encargos sobre remuneraçõe	0,00	0,00	0,00	161 228,48	161 228,48	0,00
6351	Segurança Social	0,00	0,00	0,00	161 215,51	161 215,51	0,00
6357	Encargos sobre Remuneraçõe	0,00	0,00	0,00	12,97	12,97	0,00
636	Seguros de acidentes no trab	0,00	0,00	0,00	17 242,77	17 242,77	0,00
6361	Acidentes de Trabalho	0,00	0,00	0,00	4 146,59	4 146,59	0,00
6362	Seguro de Saúde	0,00	0,00	0,00	13 096,18	13 096,18	0,00
637	Gastos de acção social	0,00	0,00	0,00	1 411,38	1 411,38	0,00
6371	Serviços Clínicos	0,00	0,00	0,00	1 163,63	1 163,63	0,00
6372	Medicamentos	0,00	0,00	0,00	91,11	91,11	0,00
6373	Outros custos com a saúde	0,00	0,00	0,00	156,64	156,64	0,00
638	Outros gastos com o pessoal	0,00	0,00	0,00	13 455,39	13 455,39	0,00
6381	Formação de Pessoal	0,00	0,00	0,00	4 322,00	4 322,00	0,00
6382	Encargos com alojamento	0,00	0,00	0,00	9 036,00	9 036,00	0,00
6385	custo com tichet de refeição	0,00	0,00	0,00	97,39	97,39	0,00
64	GASTOS DE DEPRECIACÃO E	0,00	0,00	0,00	35 492,95	35 492,95	0,00
642	Activos fixos tangíveis	0,00	0,00	0,00	35 301,91	35 301,91	0,00
6421	Activos fixos tangíveis-própri	0,00	0,00	0,00	35 301,91	35 301,91	0,00
64212	Deprec-edifícios outras const	0,00	0,00	0,00	6 446,28	6 446,28	0,00
642121	Deprec-edifícios outras const	0,00	0,00	0,00	6 446,28	6 446,28	0,00
64214	Deprec-equipamento de tran	0,00	0,00	0,00	7 500,00	7 500,00	0,00
642141	Viatura da Sede	0,00	0,00	0,00	7 500,00	7 500,00	0,00
64215	Deprec-equipamento admini	0,00	0,00	0,00	2 385,45	2 385,45	0,00
642151	Equipamento da Sede	0,00	0,00	0,00	1 800,67	1 800,67	0,00
642152	Equipamento da Delegação c	0,00	0,00	0,00	584,78	584,78	0,00
64217	Deprec-outras imob. corpóre	0,00	0,00	0,00	18 970,18	18 970,18	0,00
642172	Rouparia e Outros	0,00	0,00	0,00	127,50	127,50	0,00
642173	Equipamento Informático	0,00	0,00	0,00	15 067,60	15 067,60	0,00
642174	Equipamento de Projecção e	0,00	0,00	0,00	1 080,53	1 080,53	0,00
642175	Outras Imobilizações	0,00	0,00	0,00	2 694,55	2 694,55	0,00
643	Activos intangíveis.	0,00	0,00	0,00	191,04	191,04	0,00
6433	Depreciação Programas Com	0,00	0,00	0,00	191,04	191,04	0,00
68	OUTROS GASTOS E PERDAS	0,00	0,00	0,00	67 840,22	67 840,22	0,00
688	Outros	0,00	0,00	0,00	67 840,22	67 840,22	0,00
6881	Correcções Relativas a períoc	0,00	0,00	0,00	786,93	786,93	0,00
68815	Exercício de 2013	0,00	0,00	0,00	252,01	252,01	0,00
68816	EXERCICIO 2014	0,00	0,00	0,00	534,92	534,92	0,00
6883	Quotizações	0,00	0,00	0,00	63 676,12	63 676,12	0,00
68831	CCRE	0,00	0,00	0,00	63 676,12	63 676,12	0,00
6888	Outros não especificados	0,00	0,00	0,00	3 377,17	3 377,17	0,00
68881	Multas e Penalidades	0,00	0,00	0,00	742,57	742,57	0,00
688812	Multas Não Fiscais	0,00	0,00	0,00	740,52	740,52	0,00
688818	Não Especificados	0,00	0,00	0,00	2,05	2,05	0,00
68882	PRÉMIOS ATRIBUIDOS	0,00	0,00	0,00	2 634,60	2 634,60	0,00
688821	PRÉMIO ANMP DE JORNALIS	0,00	0,00	0,00	2 634,60	2 634,60	0,00
69	GASTOS E PERDAS DE FINAN	0,00	0,00	0,00	2 380,21	2 380,21	0,00
691	JUROS SUPORTADOS	0,00	0,00	0,00	0,04	0,04	0,00
69118	Outros Juros	0,00	0,00	0,00	0,04	0,04	0,00
698	Outros Gastos e Perdas de Fi	0,00	0,00	0,00	2 380,17	2 380,17	0,00
6982	Serviços Bancários	0,00	0,00	0,00	2 380,17	2 380,17	0,00
72	PRESTAÇÕES DE SERVIÇOS	0,00	0,00	0,00	1 782 132,01	1 782 132,01	0,00
721	Associadas	0,00	0,00	0,00	1 782 132,01	1 782 132,01	0,00
7211	Quotizações Anuais	0,00	0,00	0,00	1 640 132,00	1 640 132,00	0,00
7212	Inscrições em Congressos	0,00	0,00	0,00	142 000,01	142 000,01	0,00
76	Reversões	0,00	0,00	0,00	9 049,12	9 049,12	0,00
763	De provisões	0,00	0,00	0,00	9 049,12	9 049,12	0,00
7638	Outras provisões	0,00	0,00	0,00	9 049,12	9 049,12	0,00
78	OUTROS RENDIMENTOS E G/	0,00	0,00	0,00	146 565,17	146 565,17	0,00

Balancete Geral (Período[Fim - Fim] e Acumulado) - 2015

Valores em EUR

Data Contab.: 31-15-2015

Lançamento: <TODOS>

Conta	Descrição	Fim - Fim			Acumulado		
		Mov. Débito	Mov. Crédito	Saldo	Mov. Débito	Mov. Crédito	Saldo
781	Rendimentos Suplementares	0,00	0,00	0,00	141 200,00	141 200,00	0,00
7816	Outros Rendimentos suplementares	0,00	0,00	0,00	141 200,00	141 200,00	0,00
78162	Patrocínios	0,00	0,00	0,00	141 200,00	141 200,00	0,00
781621	Patrocínios Congressos	0,00	0,00	0,00	139 500,00	139 500,00	0,00
781623	PATROCÍNIO PRÉMIO DE JORNAL	0,00	0,00	0,00	1 700,00	1 700,00	0,00
782	Descontos de pronto pagamento	0,00	0,00	0,00	17,28	17,28	0,00
788	Outros	0,00	0,00	0,00	5 347,89	5 347,89	0,00
7881	Correcções Relativas a períodos	0,00	0,00	0,00	5 028,01	5 028,01	0,00
78811	Exercício de anos anteriores	0,00	0,00	0,00	5 028,01	5 028,01	0,00
7888	Outros não especificados	0,00	0,00	0,00	319,88	319,88	0,00
79	JUROS, DIVIDENDOS E OUTROS	0,00	0,00	0,00	5 533,46	5 533,46	0,00
791	Juros obtidos	0,00	0,00	0,00	5 533,46	5 533,46	0,00
7911	De depósitos	0,00	0,00	0,00	5 533,46	5 533,46	0,00
79111	De depósitos à ordem	0,00	0,00	0,00	406,02	406,02	0,00
79112	De depósitos a prazo	0,00	0,00	0,00	5 127,44	5 127,44	0,00
81	Resultado Líquido do Período	111 658,90	111 658,90	0,00	1 880 064,49	1 991 723,39	111 658,90 C
811	Resultado antes de Impostos	111 658,90	0,00	111 658,90 D	1 775 703,76	1 775 703,76	0,00
818	Resultado Líquido	0,00	111 658,90	111 658,90 C	104 360,73	216 019,63	111 658,90 C
	Soma Líquida	111 658,90	111 658,90	0,00	31 623 320,23	31 623 320,23	0,00



ASSOCIAÇÃO NACIONAL
MUNICÍPIOS
PORTUGUESES

CONSELHO DIRECTIVO
DA
ASSOCIAÇÃO NACIONAL DE MUNICÍPIOS PORTUGUESES
à data de 31.12.15 | Coimbra

Manuel Machado Presidente	PCM Coimbra	José Calixto	PCM Reguengos Monsaraz
Ribau Esteves Vice-Presidente	PCM Aveiro	Paulo Alexandre Fernandes	PCM Fundão
Isilda Gomes Vice-Presidente	PCM Portimão	Nuno Canta	PCM Montijo
Almeida Henriques Vice-Presidente	PCM Viseu	Francisco Amaral	PCM Castro Marim
Miguel Costa Gomes Vice-Presidente	PCM Barcelos	Paulo Langrouva	PCM Figueira C ^o Rodrigo
Alfredo Monteiro Vice-Presidente	PAM Seixal	Joaquim Santos	PCM Seixal
Rui Santos Vogal	PCM Vila Real	José Eduardo Ferreira	PCM Moimenta Beira
Manuel Moreira Vogal	PCM Marco Canaveses	Luís Tadeu	PCM Gouveia
Paulo Fonseca Vogal	PCM Ourém	Correia da Luz	PCM Crato
João Moura Vogal	PCM Cantanhede	António Benjamim Pereira	PCM Esposende
José Leonardo Silva Vogal	PCM Horta	Rui Marqueiro	PCM Mealhada
Marco Martins Vogal	PCM Gondomar		
José Manuel Bolieiro Vogal	PCM Ponta Delgada	Alberto Machado	PCM Vila Pouca de Aguiar
Pedro Folgado Vogal	PCM Alenquer	Hugo Martins	PCM Odivelas
Armando Varela Vogal	PCM Sousel	Humberto Marques	PCM Óbidos
Vítor Proença Vogal	PCM Alcácer do Sal	António Figueira Mendes	PCM Grândola
Álvaro Pereira Vogal	PCM Marinha Grande	João A. Carvalho	PCM Lourinhã



Associação Nacional de Municípios de Municípios Portugueses (ANMP)

Reunião do Conselho Directivo de oito de Março de 2016

-----Ata n.º 49-----

----No dia oito de março do ano de dois mil e dezasseis, pelas 10H00, reuniu em Gondomar o Conselho Directivo da Associação Nacional de Municípios Portugueses (ANMP).-----

----Estiveram presentes os seguintes membros:-----

Manuel Augusto Soares Machado, Presidente;-----

José Agostinho Ribau Esteves, Vice-Presidente;-----

Isilda Maria Prazeres Vargês Gomes, Vice-Presidente;-----

António Joaquim Almeida Henriques, Vice-Presidente;-----

Miguel Costa Gomes, Vice-Presidente;-----

Rui Santos, Vogal;-----

Manuel Maria Moreira, Vogal;-----

José Leonardo Silva, Vogal;-----

Marco Martins, Vogal;-----

Pedro Folgado, Vogal;-----

Armando Varela, Vogal;-----

Vítor Manuel Chaves Caro Proença, Vogal;-----

António Pereira, Substituto;-----

João Anastácio de Carvalho, Substituto.-----

---Não estiveram presentes, tendo justificado a respetiva falta os seguintes membros do Conselho Directivo: Alfredo José Monteiro da Costa, Vice-Presidente; Paulo Alexandre Homem de Oliveira Fonseca, Vogal; João Carlos Vidaurre Pais de Moura, Vogal e José Manuel Bolieiro, Vogal.-----

---Participaram na reunião Rui Solheiro, Secretário-Geral da ANMP, Fernando Cruz, Secretário-Geral Adjunto e Paulo Braga, Chefe de Gabinete do Secretário-Geral.-----



--Verificada a existência de quórum, o Presidente do Conselho Diretivo, Manuel Machado, declarou aberta a reunião, com a seguinte ordem de trabalhos, antecipadamente enviada aos seus membros: -----

Ponto 1 – Aprovação da ata da reunião do Conselho Diretivo realizada no dia 23/02/2016.-----

Ponto 2 – Proposta de Lei do Orçamento do Estado para 2016.-----

Ponto 3 – Relatório de atividades e contas da ANMP de 2015.-----

Ponto 4 – Celebrações dos 40 Anos de Poder Local.-----

Ponto 5 – Primeira abordagem à execução dos contratos interadministrativos de delegação de competências no âmbito da educação celebrados entre o Governo e diversos Municípios.

Ponto 6 – Outros assuntos relevantes para o Poder Local.-----

-- Antes de se entrar na Ordem de Trabalhos, o Presidente da Câmara Municipal de Gondomar, Marco Martins, exprimiu a sua honra e a do município a que preside em receberem o Conselho Diretivo da ANMP, desejando a todos as boas-vindas e desejando um bom trabalho.

-- O Presidente, Manuel Machado, agradeceu a receção proporcionada aos membros do Conselho Diretivo, desejando ao Presidente Marco Martins as maiores felicidade no trabalho a desenvolver em prol das populações. -----

Ponto 1 – Aprovação da ata da reunião do Conselho Diretivo realizada no dia 23/02/2016.-----

-- O Conselho Diretivo aprovou a ata da reunião realizada no dia 23/02/2016 (Anexo I). -----

Ponto 2 – Proposta de Lei do Orçamento do Estado para 2016.-----

-- Tendo-se realizado uma audição na Assembleia da República sobre a Proposta de Lei do Orçamento do Estado para 2016, o Conselho Diretivo tomou conhecimento da súmula elaborada (Anexo II), tendo o Secretário-Geral feito uma intervenção em que expôs os pontos fundamentais constantes de tal documento. -----

-- Sobre esta matéria intervieram vários membros do Conselho Diretivo, que salientaram a necessidade de serem ainda previstos, em tal proposta, um conjunto de assuntos constantes do parecer da ANMP, bem como a necessidade de realização de uma reunião com o Ministro-Adjunto, ainda antes da aprovação da Proposta de Lei na Assembleia da República. -----



Ponto 3 – Relatório de atividades e contas da ANMP de 2015.-----

--- O Secretário-Geral fez uma breve apresentação sobre os principais aspetos relativos à apreciação do relatório de atividades e das contas da ANMP de 2015, tendo o Conselho Diretivo deliberado submeter tais documentos para aprovação do Conselho Geral, depois da reunião do Conselho Fiscal que se pronunciará sobre as mesmas. (Anexo III) -----

Ponto 4 – Celebrações dos 40 Anos de Poder Local.-----

--- O Secretário-Geral detalhou ao Conselho Diretivo o programa das comemorações dos 40 Anos de Poder Local (Anexo IV). -----

--- Sobre esta temática intervieram vários membros do Conselho Diretivo, tendo sido consensual que na Convenção 40 Anos de Democracia Local, no período da manhã, as três personalidades a convidar serão: Jorge Sampaio; Pedro Santana Lopes e Maria Emília Sousa. Da parte da tarde, no painel sobre os novos desafios, as três personalidades participantes serão Giovanni Allegretti e dois Vice-Presidentes da ANMP, um do PSD e outro da CDU. -----

--- O Conselho Diretivo deliberou ainda que este assunto seja novamente abordado em posterior reunião. -----

Ponto 5 – Primeira abordagem à execução dos contratos interadministrativos de delegação de competências no âmbito da educação celebrados entre o Governo e diversos Municípios.

--- O Conselho Diretivo tomou conhecimento da súmula da reunião realizada no dia 1 de março com os municípios que celebraram contratos interadministrativos de delegação de competências na área da educação (Anexo V). -----

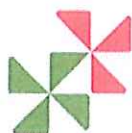
--- Sobre a matéria, o Vogal Armando Varela, que coordenou a reunião com os municípios, proferiu uma intervenção em que salientou os aspetos essenciais constantes do documento atrás referido, tendo ainda referido que para o dia 22 de Março está agendada uma reunião com os municípios que celebraram contratos de execução no âmbito da educação. -----

--- Salientou, ainda, o Vogal Armando Varela, a necessidade de se marcar uma audiência com o Ministro da Educação antes de se efetuar nova reunião com o Grupo de Trabalho da Educação da Assembleia da República. -----

Ponto 6 – Outros assuntos relevantes para o Poder Local.-----

a) Lista de pagamentos.-----

--- Foi autorizado pelo Conselho Diretivo o pagamento das despesas constantes da lista em anexo (Anexo VI). -----



b) Contratação de Noémia da Encarnação Padilha Malva Novais. -----

--- O Presidente Manuel Machado informou o Conselho Directivo que o contrato de prestação de serviços com a First Five Consulting, S.A. (F5C), no âmbito da consultoria em comunicação e assessoria de imprensa, não foi renovado. -----

--- Atendendo, designadamente, à necessidade de desenvolvimento e implementação de uma nova estratégia de comunicação institucional para a ANMP e para acompanhamento e implementação do projeto das comemorações do 40 Anos de Poder Local Democrático, o Presidente Manuel Machado informou o Conselho Directivo da celebração de um contrato a termo certo, nos termos do n.º 1 e nas alíneas f) e h) do n.º 2, ambos do artigo 140.º do Código do Trabalho, com Noémia da Encarnação Padilha Malva Novais, com efeitos a um de Março do ano de dois mil e dezasseis. -----

ENCERRAMENTO: -----

Nada havendo mais a tratar, foi dada por encerrada a reunião, da qual foi lavrada a presente ata, a qual vai ser assinada pelo Presidente e pelo Secretário-Geral da ANMP. -----

O Presidente


Manuel Augusto Soares Machado

O Secretário-Geral


Rui Solheiro

PARECER
DO
CONSELHO FISCAL
SOBRE
RELATÓRIO E CONTAS DE 2015

O Conselho Fiscal da ANMP, reunido em 5 de Abril de 2015, nos PAÇOS DO CONCELHO DE FELGUEIRAS, no uso da competência que lhe é atribuída nos termos do artigo 20º dos Estatutos, apreciou o Relatório e Contas de 2015.

As rubricas constantes do referido relatório de contas foram detalhadamente analisadas e, nesse âmbito, foi igualmente examinada a evolução dos principais agregados de receita e despesa bem como outros elementos informativos relevantes para a apreciação da situação financeira e patrimonial desta Associação.

Da análise dos mesmos ressalta uma preocupação por parte do Conselho Directivo da ANMP em prosseguir os fins de defesa, afirmação, unidade e dignificação do Poder Local, para os quais foi criada esta Associação aliada a um empenho na utilização dos recursos financeiros próprios de forma eficiente e racional, assegurada por uma gestão pautada pelo rigor e pela transparência.


Por seu turno, os documentos em análise permitem constatar uma coerente afectação de recursos em quadro que possibilitou, no ano de 2015, alcançar um resultado operacional de 108 037,62€, que após resultados de financiamento no valor de 3 621,28€ contribuiu para o apuramento do resultado líquido do exercício positivo de 111 658,90€.



Nestes termos, e constatados os cuidados identificados na gestão da ANMP, o Conselho Fiscal emite parecer favorável ao Relatório e Contas de 2015.

Felgueiras, 5 de Abril de 2016

O Presidente do Conselho Fiscal



José Maria Pós-de-Mina