

RELATÓRIO

E CONTAS

2 0 2 3



## ÍNDICE

<u>Caracterização da ANMP e sua atividade</u>	<u>3</u>
<u>Análise económico-financeira</u>	<u>5</u>
<u>Anexo ao Balanço e às Demonstrações Financeiras</u>	<u>16</u>
<u>Balanço</u>	<u>25</u>
<u>Demonstração de Resultados</u>	<u>26</u>
<u>Demonstração de Fluxos de Caixa</u>	<u>27</u>
<u>Demonstração das alterações de Capital Próprio</u>	<u>28</u>
<u>Relatório e Parecer Conselho Fiscal</u>	<u>29</u>

## RELATÓRIO DE GESTÃO E CONTAS DA ANMP RESPEITANTES AO EXERCÍCIO FINDO EM 31 DE DEZEMBRO DE 2023



### 1. CARACTERIZAÇÃO DA ANMP E DA SUA ACTIVIDADE

A Associação Nacional de Municípios Portugueses (ANMP) é uma entidade de direito privado e de utilidade pública, tendo sido constituída através de escritura pública em 22 de fevereiro de 1985.

A ANMP rege-se pelos seus Estatutos e subsidiariamente pelas competentes disposições do Código Civil. Pela sua natureza jurídica esta Associação encontrava, até ao final do ano de 2009, o seu enquadramento contabilístico no Plano Oficial de Contabilidade – **POC**, atualmente revogado pelo Sistema de Normalização Contabilístico, com efeitos no exercício em análise.

A ANMP tem como fim geral a promoção, defesa, dignificação e representação do Poder Local e, em especial:

- A representação e defesa dos Municípios e das Freguesias perante os órgãos de soberania;
- A realização de estudos e projetos sobre assuntos relevantes do Poder Local;
- A criação e manutenção de serviços de consultadoria e assessoria técnico-jurídica destinada aos seus membros;
- O desenvolvimento de ações de informação dos Eleitos Locais e de formação e aperfeiçoamento profissional do pessoal da administração local;
- A troca de experiências e informações de natureza técnico-administrativa entre os seus membros;
- A representação dos seus membros perante as organizações nacionais ou internacionais.

## Os membros da ANMP

São membros da ANMP os Municípios Portugueses e Associações de Municípios que declarem aderir à Associação mediante deliberação do órgão executivo e aprovação pelo órgão deliberativo.

Nas realizações da ANMP poderão participar, sem direito a voto, representantes de autarquias ou coletividades territoriais afins de países de língua oficial portuguesa.

## Os Órgãos da ANMP

Os órgãos da Associação Nacional de Municípios Portugueses são:

- Congresso Nacional, órgão máximo composto por 3 delegados de cada Município;
- Conselho Geral, órgão deliberativo entre Congressos;
- Conselho Diretivo, órgão executivo;
- Conselho Fiscal, que tem por incumbência o controlo e fiscalização no domínio financeiro e patrimonial;
- Conselho Consultivo.

## Organização Interna

A atividade diária da ANMP é desenvolvida a partir da sua sede nacional, localizada em Coimbra, onde funcionam os seguintes serviços:

- Secretário-Geral (SG) é o responsável pela direção dos serviços da ANMP, pela gestão corrente dos seus assuntos administrativos e financeiros e pela direção dos seus recursos técnicos e humanos;
- Gabinete de Apoio Secretário-Geral;
- Secretário-Geral Adjunto;
- Assessoria de Comunicação e Imagem;
- Gabinete de Ambiente, Ordenamento e Gestão de Recursos Humanos;
- Gabinete de Financiamento Local;
- Gabinete Jurídico, da Descentralização e Área Social;
- Gabinete de Informática e Digitalização;
- Gabinete de Relações Internacionais, Secções e Eventos;

A ANMP mantém em funcionamento uma delegação em Lisboa, para apoio aos seus associados.





## 2. ANÁLISE ECONÓMICO-FINANCEIRA

### RENDIMENTOS

Euros

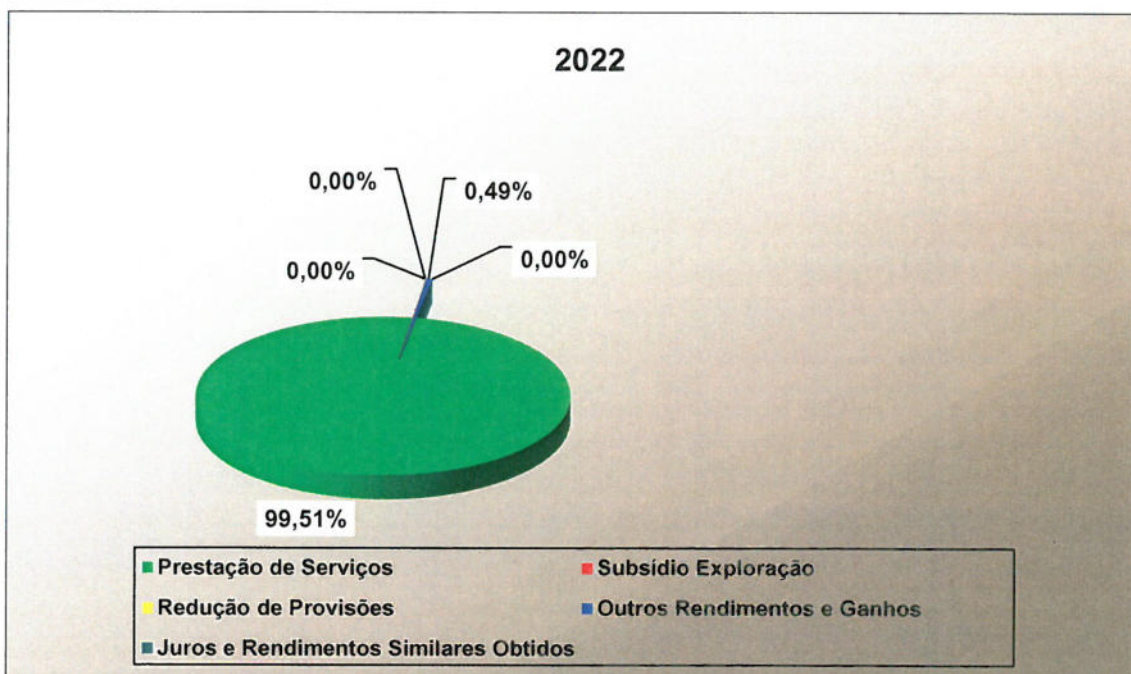
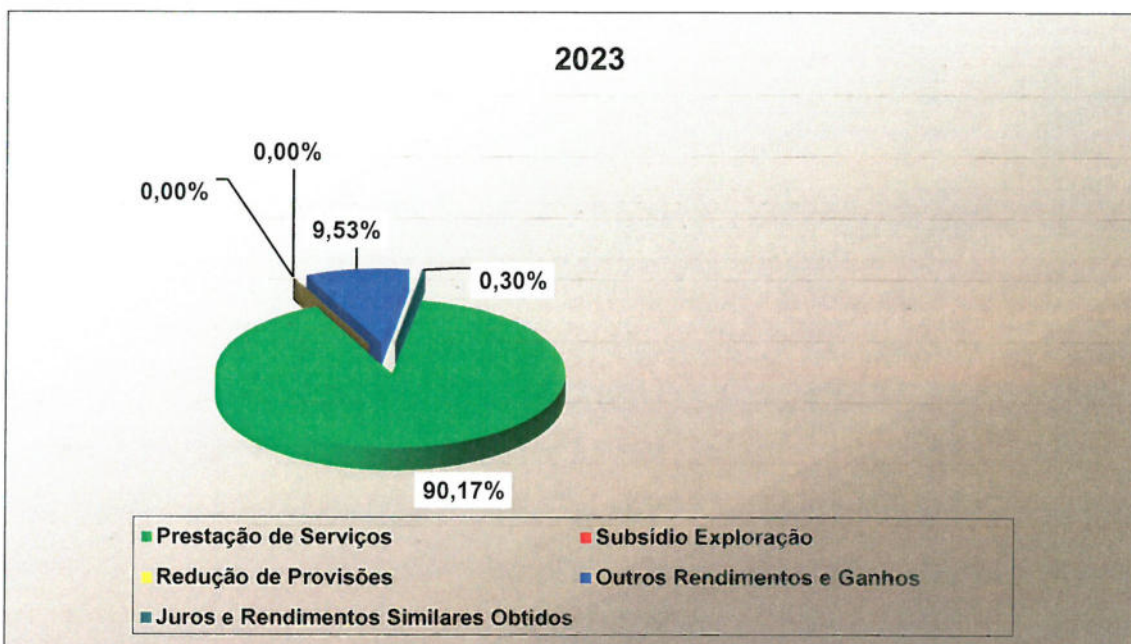
Rubricas	2023 (b)	2022 (a)
Prestações de Serviços	1.849.462,79	1.560.744,74
Subsídios à Exploração	-----	-----
Reversões de Provisões	-----	-----
Outros Rendimentos e Ganhos	195.500,00	7.741,27
Juros, Dividendos e Outros Rendimentos Similares	6.065,19	-----
<b>Total</b>	<b>2.051.027,98</b>	<b>1.568.486,01</b>

Os rendimentos da ANMP incluem:

- Rendimentos de quotizações de associadas, inscrições em congressos, seminários e outras organizações da ANMP;
- Rendimentos provenientes de outros proveitos suplementares tais como apoios recebidos para a realização de eventos e outras iniciativas da ANMP;
- Juros e outros rendimentos similares;
- Rendimentos relacionados com exercícios findos.

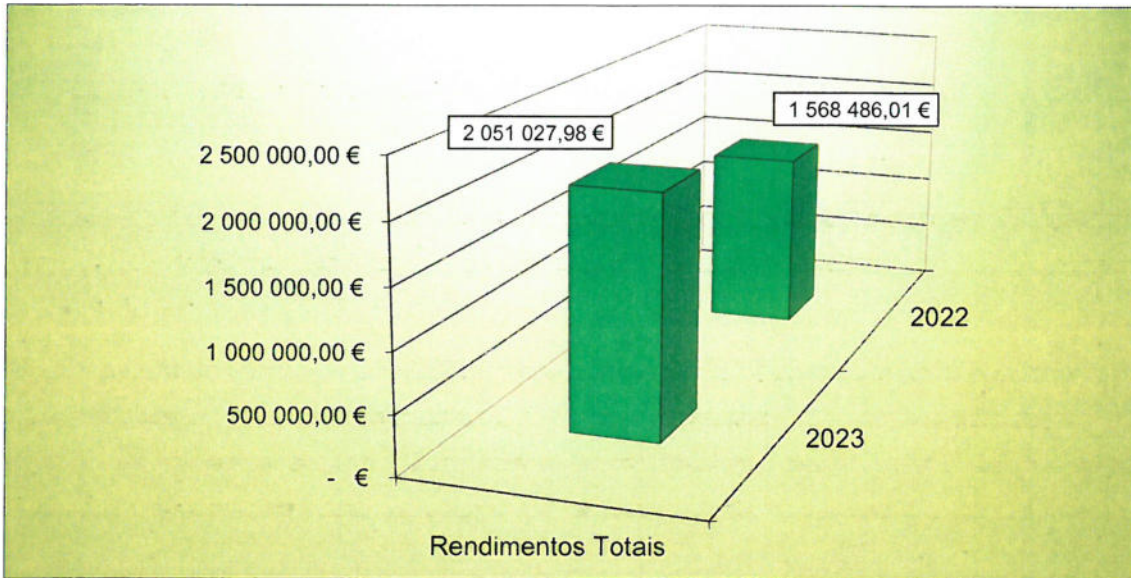


## COMPOSIÇÃO DOS RÉDITOS



As quotizações dos associados representam quase a totalidade dos recursos que a ANMP dispõe para financiar a sua atividade. Os outros rendimentos e ganhos obtidos em 2023 referem-se essencialmente às inscrições e aos apoios auferidos no âmbito da realização do XXVI Congresso, ao prémio de jornalismo local atribuído pela ANMP e aos juros de depósitos bancários obtidos durante o exercício.

## EVOLUÇÃO DOS RENDIMENTOS E GANHOS FACE A 2022



Os rendimentos e ganhos totais da ANMP sofreram um acréscimo de cerca de 30,76% relativamente ao ano de 2022.

Esta dinâmica pode ser observada através da figura que abaixo se apresenta:





Este acréscimo está sobretudo refletido nas contas 7211 – Quotizações, 7212 – Inscrições Congresso, 781621 – Patrocínio Congresso e 79112 – Juros de depósitos a prazo, de acordo com quadro que se segue:



	Rúbrica	2023	2022	Varição
72	<b>Prestação de Serviços</b>	1 849 462,79 €	1 560 744,74 €	288 718,05 €
721	<b>Associadas</b>	1 849 462,79 €	1 560 744,74 €	288 718,05 €
7211	Quotizações	1 707 562,79 €	1 560 744,74 €	146 818,05 €
7212	Inscrições Congresso	141 900,00 €	- €	141 900,00 €
75	<b>S. Exploração</b>	- €	- €	- €
7531	POCI-05-5762-FSE.000117	- €	- €	- €
76	<b>Reversões</b>	- €	- €	- €
763	<b>De Provisões</b>	- €	- €	- €
7638	Outras Provisões	- €	- €	- €
78	<b>Outros rendimentos e ganhos</b>	195 500,00 €	7 741,27 €	187 758,73 €
781	<b>Rendimentos suplementares</b>	195 500,00 €	5 157,60 €	190 342,40 €
7816	<b>O. Rendimentos suplementares</b>	195 500,00 €	5 157,60 €	190 342,40 €
78162	<b>Patrocínios</b>	195 500,00 €	5 157,60 €	190 342,40 €
781621	Patrocínio Congresso	191 000,00 €	- €	191 000,00 €
781623	Patrocínio Prémio de Jornalismo	4 500,00 €	5 157,60 €	- 657,60 €
787	<b>Rendimentos e ganhos em investimentos</b>	- €	- €	- €
7871	Alienações	- €	- €	- €
788	<b>Outros</b>	- €	2 583,67 €	- 2 583,67 €
7881	<b>Correcções períodos anteriores</b>	- €	361,92 €	- 361,92 €
78811	Correcções períodos anteriores	- €	361,92 €	- 361,92 €
7883	<b>Imputação de Subsídios para o Investimento</b>	- €	2 221,73 €	- 2 221,73 €
78831	Complete 2020 - POCI	- €	2 221,73 €	- 2 221,73 €
7888	Outros não especificados	- €	0,02 €	- 0,02 €
79	<b>Juros, dividendos e outros rendimentos similares</b>	6 065,19 €	- €	6 065,19 €
791	<b>Juros obtidos</b>	6 065,19 €	- €	6 065,19 €
7911	<b>De depósitos</b>	6 065,19 €	- €	6 065,19 €
79112	De depósitos a prazo	6 065,19 €	0	6 065,19 €
<b>TOTAL</b>		<b>2 051 027,98 €</b>	<b>1 568 486,01 €</b>	<b>482 541,97 €</b>

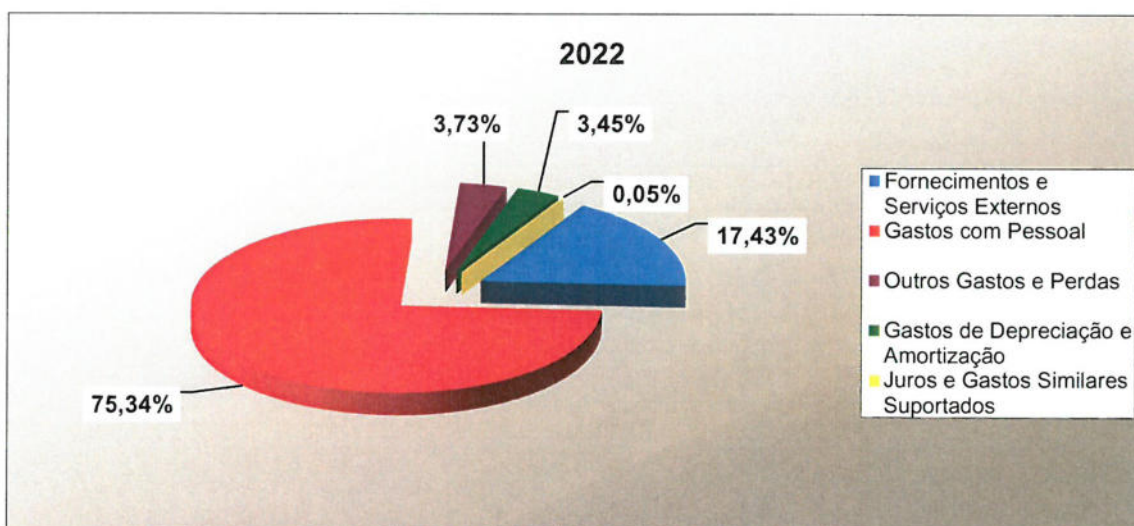
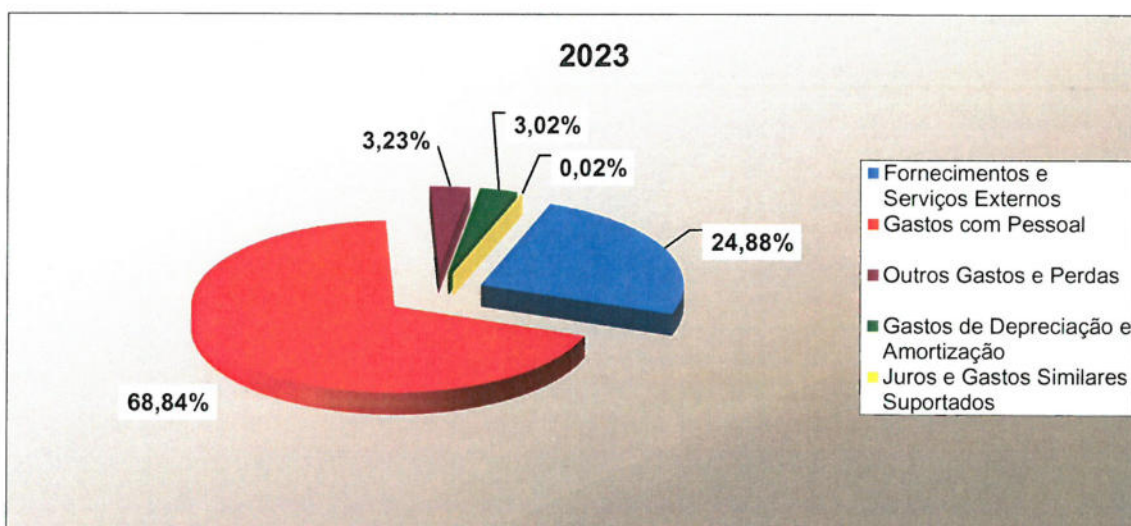


## GASTOS

Em 2023 os gastos totais da ANMP cifraram-se em 1 842 009,13 euros.

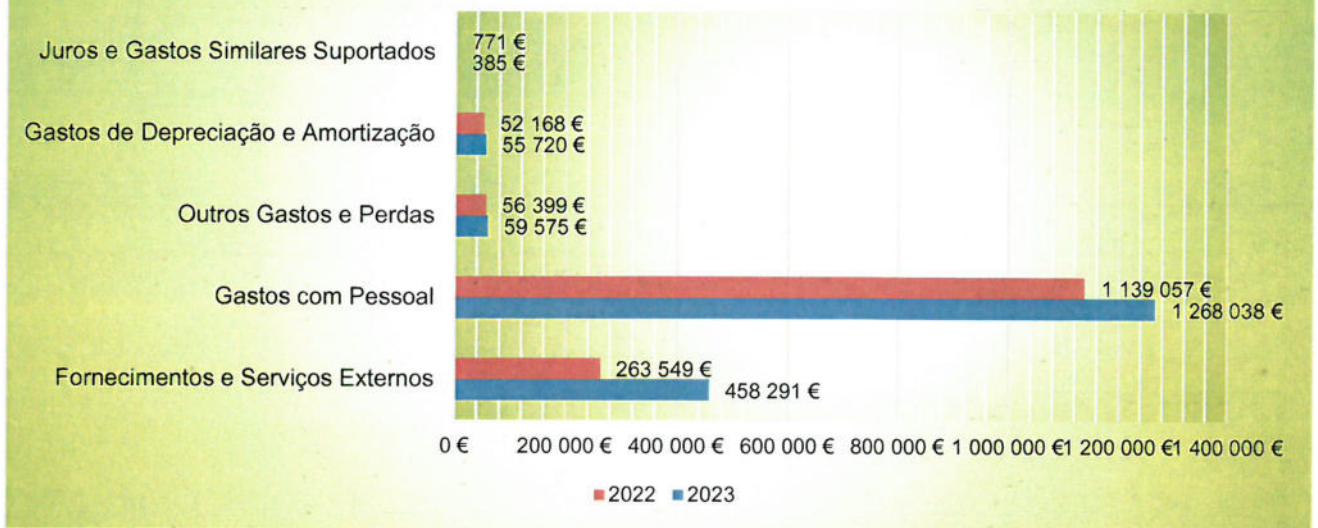
Rubricas	2023 (b)	2022 a)	Varição (b/a)
Fornecimentos e Serviços Externos	458 290,50 €	263 548,67 €	73,89%
Gastos com o Pessoal	1 268 038,27 €	1 139 056,76 €	11,32%
Outros Gastos e Perdas	59 574,84 €	56 399,40 €	5,63%
Gastos de Depreciação e Amortização	55 720,19 €	52 167,87 €	6,81%
Juros e Gastos Similares Suportados	385,33 €	770,74 €	-50,01%
<b>TOTAL</b>	<b>1 842 009,13 €</b>	<b>1 511 943,44 €</b>	<b>21,83%</b>

### COMPOSIÇÃO DOS GASTOS





### Alterações na composição dos gastos face a 2022



#### Recursos humanos

Para este montante contribuíram com grande expressão os Gastos com Pessoal, que no final do ano de 2023 somavam 1.268.038,27 euros.

No âmbito dos serviços de higiene, segurança e saúde no trabalho, foram realizados exames e consultas médicas aos funcionários da ANMP.

#### NÚMERO DE PESSOAS AO SERVIÇO A 31 DE DEZEMBRO DE 2023

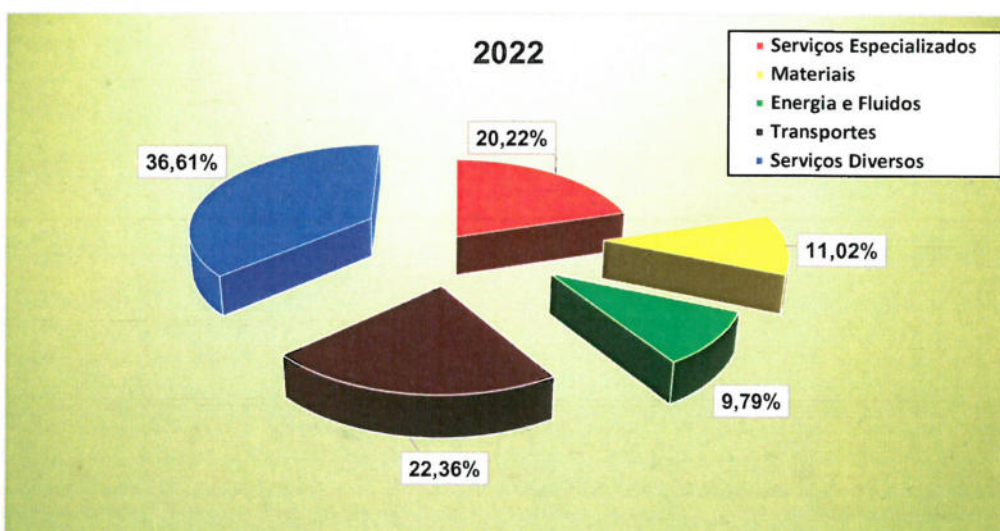
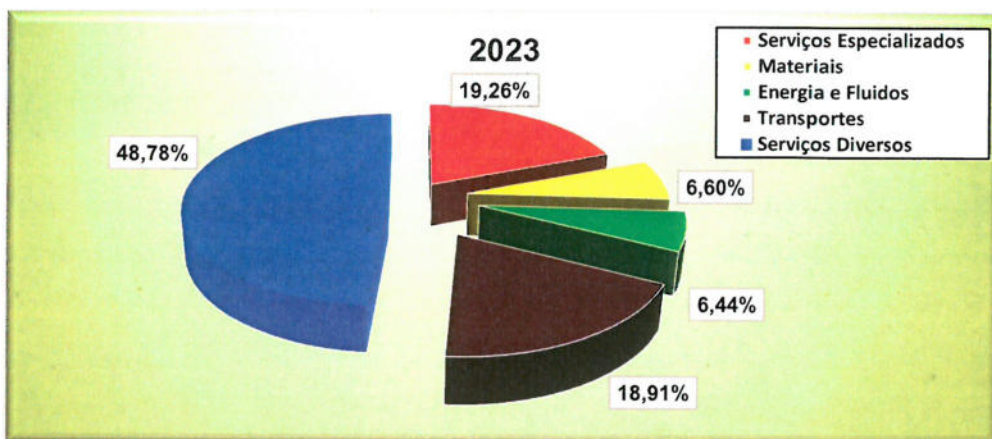
CATEGORIA PROFISSIONAL	NÚMERO
Dirigentes Superiores de 1.º Grau	1
Dirigentes Superiores de 2.º Grau	1
Técnicos Superiores	17
Assistentes Técnicos	5
Assistentes Operacionais	4
<b>TOTAL</b>	<b>28</b>





## FORNECIMENTOS E SERVIÇOS EXTERNOS

### COMPOSIÇÃO DA RUBRICA FORNECIMENTO E SERVIÇOS EXTERNOS



Os Forneçimentos e Serviços Externos atingiram em 2023, o valor de 458.290,50 Euros. No cômputo geral esta rúbrica sofreu um acréscimo de 73,89 % relativamente ao ano de 2022. Este acréscimo está sobretudo relacionado com os custos incorridos com a realização do XXVI Congresso da ANMP.

Os restantes custos de FSE referem-se a:

- o Serviços especializados;
- o Honorários pagos a terceiros;
- o Conservação e reparação;
- o À aquisição de materiais, energia e fluidos (combustíveis) necessários para cobrir necessidades de funcionamento;
- o Deslocações e estadas;
- o Outros Serviços contratados na prossecução das atividades desta Associação.

Assim compostos, os Forneçimentos e Serviços Externos representam 24,88% do total dos gastos da ANMP em 2023.



### **Aprovisionamento**

As compras efetuadas pela ANMP seguem as regras estabelecidas pelo Código dos Contratos Públicos e obedecem aos normativos consagrados pela Lei dos Compromissos e Pagamentos em Atraso (LCPA), classificando-se, neste âmbito, como uma entidade sem pagamentos em atraso.

### **Juros e Gastos Similares suportados**

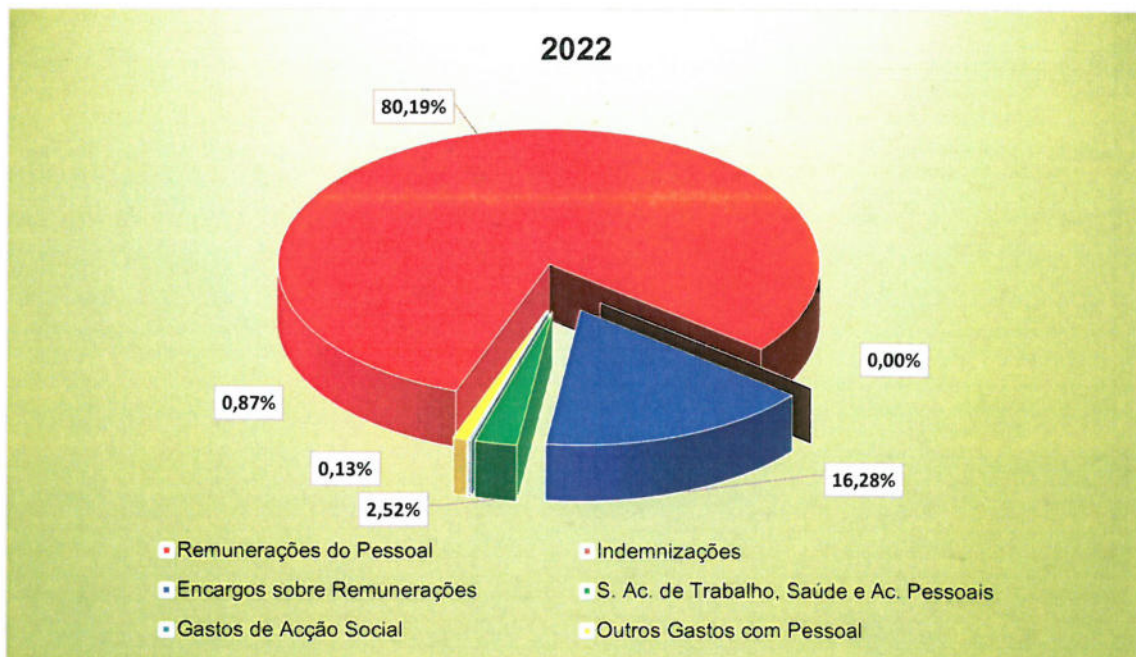
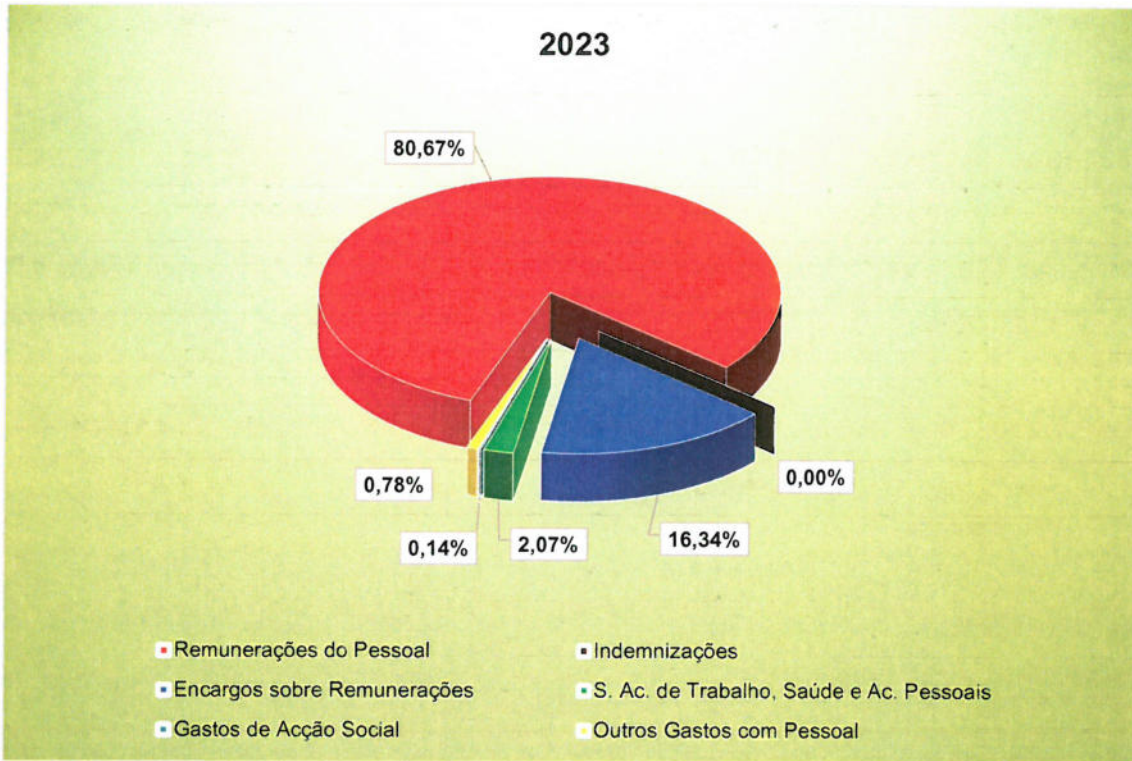
A ANMP não recorreu a qualquer empréstimo bancário, pelo que os gastos financeiros, no valor de 385,33 euros, e assumidos por esta associação, referem-se, sobretudo a serviços e comissões bancárias cobrados ao longo do ano.

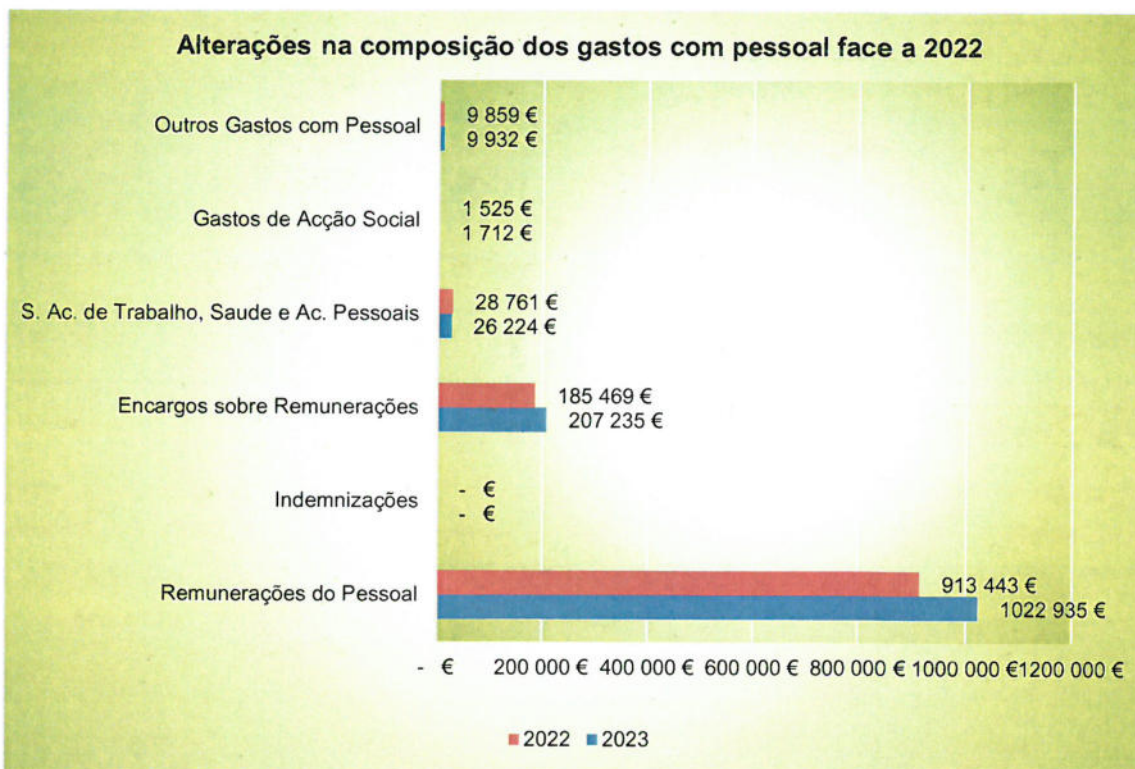
### **Outros Gastos e Perdas**

Cumpre ainda salientar que na rubrica Outros Gastos e Perdas continua a ter muita relevância o pagamento de quotizações ao CCRE (Conseil des Communes et Régions D'Europe) e CGLU (Cités et Gouvernements Locaux Unis).



### COMPOSIÇÃO DOS GASTOS COM PESSOAL



COMPOSIÇÃO DOS GASTOS COM PESSOAL		
	2023	2022
Remunerações do Pessoal	1 022 935 €	913 443 €
Indemnizações	- €	- €
Encargos sobre Remunerações	207 235 €	185 469 €
Seguros de Acidentes de Trabalho	26 224 €	28 761 €
Gastos de Acção Social	1 712 €	1 525 €
Outros Gastos com Pessoal	9 932 €	9 859 €
<b>TOTAL</b>	<b>1 268 038 €</b>	<b>1 139 057 €</b>



## Resultado

Do confronto de rendimentos e gastos acima analisados, obtém-se um resultado positivo de 209 018,85 euros, conforme mapa abaixo.

Rubricas	2023	2022
Rendimentos	2 051 027,98 €	1 568 486,01 €
Gastos	1 842 009,13 €	1 511 943,44 €
<b>Resultado antes do imposto</b>	<b>209 018,85 €</b>	<b>56 542,57 €</b>

Da leitura dos gráficos que ilustram as variações ocorridas nos custos da ANMP, e também observadas no mapa de Demonstrações de Resultados, verifica-se que houve um acréscimo global do nível de gastos de cerca de 21,83 % para um nível de receita superior em cerca 30,76% face ao ano anterior, conforme os seguintes mapas:

Composição de Gastos							
2023			%	2022		%	Varição
Fornecimentos e Serviços Externos	458 290,50 €	24,88%	Fornecimentos e Serviços Externos	263 548,67 €	17,43%	73,89%	
Gastos com Pessoal	1 268 038,27 €	68,84%	Gastos com Pessoal	1 139 056,76 €	75,34%	11,32%	
Outros Gastos e Perdas	59 574,84 €	3,23%	Outros Gastos e Perdas	56 399,40 €	3,73%	5,63%	
Gastos de Depreciação e Amortização	55 720,19 €	3,02%	Gastos de Depreciação e Amortização	52 167,87 €	3,45%	6,81%	
Juros e Gastos Similares Suportados	385,33 €	0,02%	Juros e Gastos Similares Suportados	770,74 €	0,05%	-50,01%	
	<b>1 842 009,13 €</b>	<b>100%</b>		<b>1 511 943,44 €</b>	<b>100%</b>	<b>21,83%</b>	

COMPOSIÇÃO DE RÉDITOS							
2023			%	2022		%	Varição
Prestação de Serviços	1 849 462,79 €	90,17%	Prestação de Serviços	1 560 744,74 €	99,51%	18,50%	
Subsídio Exploração	- €	0,00%	Subsídio Exploração	- €	0,00%	0,00%	
Redução de Provisões	- €	0,00%	Redução de Provisões	- €	0,00%	0,00%	
Outros Rendimentos e Ganhos	195 500,00 €	9,53%	Outros Rendimentos e Ganhos	7 741,27 €	0,49%	2425,43%	
Juros e Rendimentos Similares Obtidos	6 065,19 €	0,30%	Juros e Rendimentos Similares Obtidos	- €	0,00%	0,00%	
<b>Total</b>	<b>2 051 027,98 €</b>	<b>100%</b>	<b>Total</b>	<b>1 568 486,01 €</b>	<b>100%</b>	<b>30,76%</b>	

## ANEXO AO BALANÇO E DEMONSTRAÇÃO DE RESULTADOS

### 1 – IDENTIFICAÇÃO DA ENTIDADE:

#### 1.1. Designação da entidade

Associação Nacional de Municípios Portugueses

#### 1.2. Sede

Avenida Marnoco e Sousa, n.º 52, em Coimbra

#### 1.3. NIPC

501 627 413

#### 1.4. Natureza da Atividade

A Associação Nacional de Municípios Portugueses (ANMP) é uma entidade de direito privado e de utilidade pública, tendo sido constituída em 22 de fevereiro de 1985. A ANMP tem como fim geral a promoção, defesa, dignificação e representação do Poder Local.

#### 1.5. Sempre que não exista outra referência os montantes encontram-se expressos em unidades de euro.

### 2 – REFERENCIAL CONTABILÍSTICO DE PREPARAÇÃO DAS DEMONSTRAÇÕES FINANCEIRAS

#### 1.1. Referencial Contabilístico de Preparação das Demonstrações Financeiras

As demonstrações financeiras foram preparadas de acordo com o Sistema de Normalização Contabilística (SNC), aprovado pelo Decreto-Lei n.º 158/2009, de 13 de julho de 2010, face ao previsto no n.º 2 do art.º 3.º desse diploma, no disposto das normas contabilísticas e de relato financeiro (NCRF), aprovadas pelo Aviso n.º 15655/2009, de 7 de setembro, com as consequentes adaptações em função das necessidades de relato financeiro (NCFR) da ANMP.

#### 1.2. Indicação e justificação das disposições do SNC que, em casos excecionais, tenham sido derrogadas e dos respetivos efeitos nas demonstrações financeiras, tendo em vista a necessidade de estas darem uma imagem verdadeira e apropriada do ativo, do passivo e dos resultados da entidade.

No presente exercício não foram derrogadas quaisquer disposições do SNC.





**1.3. Indicação e comentário das contas do Balanço e da Demonstração de Resultados cujos conteúdos não sejam comparáveis com os do exercício anterior**

Os valores constantes das demonstrações financeiras do período findo em 31 de dezembro de 2022 são comparáveis em todos os aspetos significativos com os valores do exercício de 2023.

**3 – PRINCIPAIS POLÍTICAS CONTABILÍSTICAS**

**3.1. Bases de mensuração usadas na preparação das demonstrações financeiras**

As demonstrações financeiras anexas foram elaboradas a partir dos livros e registos contabilísticos da ANMP, de acordo com as normas contabilísticas e de relato financeiro.

**ACTIVOS FIXOS TANGÍVEIS**

Os ativos fixos tangíveis adquiridos até 1 de janeiro de 2009 (*data de transição para NCRF*), encontram-se registados ao seu custo de aquisição de acordo com os princípios contabilísticos geralmente aceites em Portugal até àquela data, deduzido das amortizações acumuladas e de perdas por imparidade.

Os ativos fixos tangíveis adquiridos após aquela data encontram-se registados ao custo de aquisição, deduzido das correspondentes depreciações e das perdas por imparidade acumuladas.

As depreciações são calculadas, após a data em que os bens estejam disponíveis para serem utilizados, pelo método da linha reta em conformidade com o período de vida útil estimado para cada grupo de bens.

As despesas de conservação e reparação que não aumentem a vida útil dos ativos nem resultem em benfeitorias ou melhorias significativas nos elementos dos ativos fixos tangíveis são registadas como gastos do exercício em que ocorrem.

As mais ou menos-valias resultantes da venda ou abate do ativo fixo tangível são determinadas como a diferença entre o preço de venda e o valor líquido contabilístico na data de alienação ou abate, sendo registadas na Demonstração dos resultados nas rubricas outros rendimentos e ganhos ou outros gastos e perdas.



### **LOCAÇÕES (NCRF 9)**

Os contratos de locação são classificados como locações financeiras se, através deles, forem transferidos substancialmente todos os riscos e vantagens inerentes à propriedade do ativo e como locações operacionais se, através deles, não forem transferidos substancialmente todos os riscos e vantagens inerentes à posse do ativo.

A classificação das locações em financeiras ou operacionais depende da substância da transação e não da forma do contrato.

Os ativos fixos tangíveis adquiridos mediante contratos de locação financeira, bem como as correspondentes responsabilidades, são contabilizados reconhecendo os ativos fixos tangíveis e as depreciações acumuladas correspondentes e as dívidas pendentes de liquidação de acordo com o plano financeiro contratual. Adicionalmente, os juros incluídos no valor das rendas e as depreciações dos ativos fixos tangíveis são reconhecidos como gastos na Demonstração dos resultados do exercício a que respeitam.

Nas locações consideradas como operacionais, as rendas devidas são reconhecidas como gastos na Demonstração dos resultados numa base linear durante o período do contrato de locação.

### **IMPARIDADE DE ACTIVOS (NCRF 12)**

À data do Balanço é efetuada uma avaliação da existência objetiva de imparidades das quais resulte, nomeadamente, um impacto adverso decorrente de eventos ou alterações de circunstâncias que indiquem que o valor pelo qual os ativos se encontram reconhecidos possa não ser recuperável.

Sempre que a quantia escriturada do ativo for superior à sua quantia recuperável, deve ser reconhecida uma perda por imparidade, registada de imediato na Demonstração dos resultados na rubrica de Perdas por imparidade.

### **RÉDITO (NCRF 20)**

O rédito é valorizado pelo justo valor da contraprestação recebida ou a receber.

O rédito proveniente da venda de bens é reconhecido quando todas as seguintes condições são satisfeitas:

- Todos os riscos e vantagens da propriedade dos bens foram transferidos para o comprador;
- A entidade não mantém qualquer controlo sobre os bens vendidos;

- O montante do rédito pode ser valorizado com fiabilidade;
- É provável que benefícios económicos futuros associados à transação fluam para a Entidade;
- Os custos suportados ou a suportar com a transação podem ser valorizados com fiabilidade.

O rédito proveniente das prestações de serviços é reconhecido, líquido de impostos, pelo justo valor do montante a receber.

O rédito proveniente da prestação de serviços é reconhecido com referência à fase de acabamento da transação à data de relato, desde que todas as seguintes condições sejam satisfeitas:

- O montante do rédito pode ser mensurado com fiabilidade;
- É provável que benefícios económicos futuros associados à transação fluam para a Entidade;
- Os custos suportados ou a suportar com a transação podem ser valorizados com fiabilidade;
- A fase de acabamento da transação à data de relato pode ser valorizada com fiabilidade.

O rédito de juros é reconhecido utilizando o método do juro efetivo, desde que seja provável que benefícios económicos fluam para a Entidade e o seu montante possa ser valorizado com fiabilidade.

### **CONTABILIZAÇÃO DOS SUBSÍDIOS DO GOVERNO E DIVULGAÇÃO DE APOIOS DO GOVERNO (NCRF 22)**

Os subsídios podem dividir-se basicamente em subsídios á exploração e subsídios ao investimento.

Subsídios á exploração são os que têm como objetivo principal cobrir défices de exploração, compensar produtores pela prática de preços regulamentados, subsídios para abate de bens, ou compensar a empresa por incorrer em determinados gastos.

Os subsídios ao investimento destinam-se ao investimento direto em ativos, equipamento produtivo, intangíveis entre outros.

O beneficiário obriga-se a cumprir um plano de investimentos que terá de comprovar e que será objeto de inspeção e fiscalização por parte do organismo que concedeu o subsídio.





### **Subsídios á exploração não reembolsáveis**

Os subsídios á exploração são reconhecidos contabilisticamente, imediatamente, como rendimentos a reconhecer na demonstração de resultados do período.

Poderá existir, eventualmente, periodização económica, ou seja, reconhecer os rendimentos á medida que determinados gastos decorrentes do protocolo estabelecido com a entidade que concedeu o subsídio, vão sendo incorridos.

O critério de contabilização destes subsídios é, assim, muito claro, devem ser levados a resultados á medida que os gastos que pretendem compensar são incorridos.

### **Subsídios ao investimento não reembolsáveis**

Os subsídios não reembolsáveis relacionados com ativos tangíveis e intangíveis devem ser inicialmente reconhecidos nos capitais próprios e subsequentemente:

- Quanto aos que respeitam a ativos tangíveis depreciáveis e intangíveis com vida útil definida, são imputados numa base sistemática como rendimentos durante os períodos necessários para balanceá-los com os gastos relacionados que se pretende que eles compensem (depreciações).

### ***EFEITOS DE ALTERAÇÕES EM TAXAS DE CÂMBIO (NCRF 23)***

As transações em moeda estrangeira são convertidas para a moeda funcional à taxa de câmbio da data da transação.

À data de fecho é efetuada a atualização cambial de saldos (itens monetários) em aberto, aplicando a taxa de câmbio em vigor a essa data. As diferenças de câmbio, favoráveis e desfavoráveis, originadas pelas diferenças entre as taxas de câmbio em vigor na data das transações e as vigentes na data das cobranças, dos pagamentos ou à data do Balanço, são registadas como rendimentos e/ou gastos na Demonstração dos resultados do exercício na rubrica de ganhos/perdas cambiais.

### ***INSTRUMENTOS FINANCEIROS***

Os instrumentos financeiros encontram-se valorizados de acordo com os seguintes critérios:

#### **Associados e outras dívidas de terceiros**

As dívidas de associados ou de outros terceiros são registadas pelo seu valor nominal dado que não vencem juros e o efeito do desconto é considerado imaterial.



### **Fornecedores e outras dívidas a terceiros**

As dívidas a fornecedores ou a outros terceiros são registadas pelo seu valor nominal dado que não vencem juros e o efeito do desconto é considerado imaterial.

### **Periodizações**

As transações são contabilisticamente reconhecidas quando são geradas, independentemente do momento em que são recebidas ou pagas. As diferenças entre os montantes recebidos e pagos e os correspondentes rendimentos e gastos são registados nas rubricas outras contas a receber e a pagar e Diferimentos.

### **Caixa e Depósitos bancários**

Os montantes incluídos na rubrica caixa e seus equivalentes correspondem aos valores em caixa e depósitos bancários, ambos imediatamente realizáveis e sem perda de valor.

### **Benefícios de empregados**

Benefícios a curto prazo: incluem ordenados, salários, contribuições para a segurança social, subsídio de alimentação, subsídios de férias e de Natal, e quaisquer outras retribuições adicionais decididas pontualmente pelo Conselho Diretivo.

Estes benefícios são contabilizados no mesmo período temporal em que o empregado prestou o serviço, numa base não descontada por contrapartida do reconhecimento de um passivo que se extingue com o pagamento respetivo.

### **Eventos subsequentes**

Não existem eventos subsequentes suscetíveis de divulgação

#### **4 - Desagregação dos valores inscritos na rubrica de caixa e em depósitos bancários.**

DESCRIÇÃO	CONTA	MONTANTE
TOTAL CAIXA	11	2 840,48 €
DEPÓSITOS À ORDEM	12	231 892,82 €
DEPÓSITO A PRAZO	13	1 090 000,00 €
<b>TOTAL DE CAIXA E DEPÓSITOS</b>		<b>1 324 733,30 €</b>



## 5 – ATIVOS FIXOS TANGÍVEIS:

- a) Os ativos fixos tangíveis adquiridos encontram-se registados ao custo de aquisição, deduzido das correspondentes depreciações e das perdas por imparidades acumuladas;
- b) As amortizações são calculadas pelo método de quotas constantes, numa base anual, de acordo com as taxas aplicáveis por Lei
- c) Vidas úteis ou as taxas de depreciação usadas são as aplicáveis por Lei;
- d) Quantia escriturada bruta e depreciação acumulada (agregada com perdas por imparidade acumuladas) no início e no fim do período; e reconciliação da quantia escriturada no início e no fim do período mostrando as adições, as revalorizações, as alienações, os ativos classificados como detidos para venda, as amortizações, as perdas de imparidade e suas reversões e outras alterações, de acordo com o seguinte quadro:

Descrição	31/12/2022	Adições	Abates/ Transferências	31/12/2023
Edifícios e outras construções	1 130 594,63 €	657 484,52 €		1 788 079,15 €
Equipamento de transporte	156 241,88 €			156 241,88 €
Equipamento Administrativo	326 776,32 €			326 776,32 €
Outros ativos tangíveis	451 344,11 €	48 752,94 €		500 097,05 €
Investimentos em Curso – Reabilitação Ed. Sede ANMP	653 987,87 €	3 496,65 €	(657 484,52 €)	0,00 €
<b>Ativo Bruto Tangível</b>	<b>2 718 944,81 €</b>	<b>709 734,11 €</b>	<b>(657 484,52 €)</b>	<b>2 771 194,40 €</b>
Depreciações Acumuladas	1 330 409,07 €	54 960,57 €		1 385 369,64 €
<b>Ativo Líquido Tangível</b>	<b>1 388 535,74 €</b>			<b>1 385 824,76 €</b>





## 6 – RÉDITO

Quantia de cada categoria significativa de rédito reconhecida durante o período incluindo o rédito proveniente de:

	Rúbrica	2023	2022
<b>72</b>	<b>Prestação de Serviços</b>	<b>1 849 462,79 €</b>	<b>1 560 744,74 €</b>
<b>721</b>	<b>Associadas</b>	<b>1 849 462,79 €</b>	<b>1 560 744,74 €</b>
7211	Quotizações	1 707 562,79 €	1 560 744,74 €
7212	Inscrições Congresso	141 900,00 €	- €
<b>75</b>	<b>S. Exploração</b>	<b>- €</b>	<b>- €</b>
7531	POCI-05-5762-FSE.000117	- €	- €
<b>76</b>	<b>Reversões</b>	<b>- €</b>	<b>- €</b>
<b>763</b>	<b>De Provisões</b>	<b>- €</b>	<b>- €</b>
7638	Outras Provisões	- €	- €
<b>78</b>	<b>Outros rendimentos e ganhos</b>	<b>195 500,00 €</b>	<b>7 741,27 €</b>
<b>781</b>	<b>Rendimentos suplementares</b>	<b>195 500,00 €</b>	<b>5 157,60 €</b>
<b>7816</b>	<b>O. Rendimentos suplementares</b>	<b>195 500,00 €</b>	<b>5 157,60 €</b>
<b>78162</b>	<b>Patrocínios</b>	<b>195 500,00 €</b>	<b>5 157,60 €</b>
781621	Patrocínio Congresso	191 000,00 €	- €
781623	Patrocínio Prémio de Jornalismo	4 500,00 €	5 157,60 €
<b>787</b>	<b>Rendimentos e ganhos em investimentos</b>	<b>- €</b>	<b>- €</b>
7871	Alienações	- €	- €
<b>788</b>	<b>Outros</b>	<b>- €</b>	<b>2 583,67 €</b>
<b>7881</b>	<b>Correcções periodos anteriores</b>	<b>- €</b>	<b>361,92 €</b>
78811	Correcções periodos anteriores	- €	361,92 €
<b>7883</b>	<b>Imputação de Subsídios para o Investimento</b>	<b>- €</b>	<b>2 221,73 €</b>
78831	Complete 2020 - POCI	- €	2 221,73 €
7888	Outros não especificados	- €	0,02 €
<b>79</b>	<b>Juros, dividendos e outros rendimentos similares</b>	<b>6 065,19 €</b>	<b>- €</b>
<b>791</b>	<b>Juros obtidos</b>	<b>6 065,19 €</b>	<b>- €</b>
<b>7911</b>	<b>De depósitos</b>	<b>6 065,19 €</b>	<b>- €</b>
79112	De depósitos a prazo	6 065,19 €	0
<b>TOTAL</b>		<b>2 051 027,98 €</b>	<b>1 568 486,01 €</b>



## 7 – Instrumentos Financeiros

Bases de mensuração utilizadas para os instrumentos financeiros e outras políticas contabilísticas utilizadas para a contabilização de instrumentos financeiros relevantes para a compreensão das demonstrações financeiras

### 7.1. – Fornecedores/Associados/Outras contas a receber e a pagar/pessoal

- Clientes/Associados – da qual fazem parte todas quotizações e demais operações relacionadas com as Câmaras Municipais que estão associadas à ANMP
- Outras Contas a Receber – Operações com juntas de freguesia e câmaras municipais relativas a seguros de eleitos locais e de bombeiros
- Os saldos credores destas contas, originados por correções de tesouraria e respetiva emissão de notas de crédito, encontram-se refletidos no passivo mantendo assim o princípio contabilístico da não compensação de saldos.
  - Fornecedores
  - Outras contas a pagar

O mesmo princípio é aplicado às contas do Passivo Corrente supra.

## 8 – Outras Informações

### 8.1. – Estado e outros entes públicos

Descrição	31/12/2023	31/12/2022
<b>Ativos</b>		
Segurança Social	0,00 €	0,00 €
Imposto sobre o Rendimento	0,00 €	0,00 €
<b>Total</b>	<b>0,00 €</b>	<b>0,00 €</b>
<b>Passivos</b>		
Retenção de impostos sobre rendimentos	16 339,23 €	15 223,24 €
Imposto sobre Valor Acrescentado	0,00 €	0,00 €
Contribuições para a Segurança Social	21 879,75 €	19 872,56 €
ADSE	33,77 €	29,40 €
CGA	690,83 €	623,08 €
Outras Tributações FCT e FGT	0,00 €	239,32 €
<b>TOTAL</b>	<b>38 943,58 €</b>	<b>35 987,60 €</b>

### BALANÇO A 31.12.2023

Rubricas	Notas	2023	2022
<b>ATIVO</b>			
Ativo não corrente			
Ativos fixos tangíveis		1 385 824,76	1 388 535,74
Ativos Intangíveis		10 126,27	191,04
Outros ativos financeiros		254 858,38	254 566,90
Subtotal		1 650 809,41	1 643 293,68
Ativo corrente			
Clientes		190 108,69	150 889,61
Adiantamentos a fornecedores		354,06	177,03
Outras contas a receber		40 174,57	61 684,51
Diferimentos		16 622,17	10 588,09
Caixa e depósitos bancários		1 324 733,30	1 152 135,82
Subtotal		1 571 992,79	1 375 475,06
Total do ativo		3 222 802,20	3 018 768,74
<b>CAPITAL PRÓPRIO E PASSIVO</b>			
Capital Próprio			
Resultados transitados		2 913 787,03	2 857 244,46
Outras variações de capital próprio		14 250,00	14 250,00
Subtotal		2 928 037,03	2 871 494,46
Resultado líquido do exercício		209 018,85	56 542,57
Total do capital próprio		3 137 055,88	2 928 037,03
<b>Passivo</b>			
Passivo não corrente			
Subtotal		0,00	0,00
Passivo corrente			
Fornecedores		23 471,39	16 996,95
Adiantamentos de clientes		3 409,62	3 394,50
Estado e outros entes públicos		38 943,58	35 987,60
Financiamentos obtidos		0,00	-126,68
Outras contas a pagar		19 921,73	17 971,29
Diferimentos		0,00	16 508,05
Subtotal		85 746,32	90 731,71
Total do Passivo		85 746,32	90 731,71
Total do capital próprio e do passivo		3 222 802,20	3 018 768,74

Contabilidade - (c) Primavera BSS

A Administração/Gerência \_\_\_\_\_

O Técnico oficial de contas \_\_\_\_\_




### DEMONSTRAÇÃO DE RESULTADOS A 31.12.2023

Conta		Rendimentos e Gastos	Notas	2023	2022
Pos	Neg				
71/72		Vendas e serviços prestados		1 849 462,79	1 560 744,74
75		Subsídios à exploração			
785+792	685	Ganhos/Perdas imputados de subsidiárias, associadas e empreendimentos conjuntos			
73		Variação de Inventários na produção			
74		Trabalhos para a própria entidade			
	61	Custo das mercadorias vendidas e das matérias consumidas			
	62	Fornecimentos e serviços externos		-458 290,50	-263 548,67
	63	Gastos com pessoal		-1 268 038,27	-1 139 056,76
7622	652	Imparidades de inventários (perdas/reversões)			
7621	651	Imparidade de dívidas a receber (perdas/reversões)			
763	67	Provisões (aumentos/reduções)			
7623;7627/8	653;657/8	Imparidade de Investimentos não depreciáveis / amortizáveis (perdas/reversões)			
77	66	Aumentos / Reduções de justo valor			
78...+791		Outros rendimentos e ganhos		195 500,00	7 741,27
	69-685+69	Outros gastos e perdas		-59 574,84	-56 399,40
Resultado antes de depreciações, gastos de financiamento e impostos				259 059,18	109 481,18
761	64	Gastos / reversões de depreciação e de amortização		-55 720,19	-52 167,87
7624/6	654/6	Imparidade de ativos depreciáveis / amortizáveis (perdas/reversões)		0,00	0,00
Resultado operacional (antes de gastos de financiamento e impostos)				203 338,99	57 313,31
7915		Juros e rendimentos similares obtidos		6 065,19	0,00
	6911/21/81	Juros e gastos similares suportados		-385,33	-770,74
Resultado antes de impostos				209 018,85	56 542,57
	812	Impostos sobre o rendimento do período		0,00	0,00
Resultado líquido do período				209 018,85	56 542,57

Contabilidade - (c) Primavera BSS

A Administração/Gerência \_\_\_\_\_

O Técnico oficial de contas \_\_\_\_\_



### Demonstração de Fluxos de Caixa (Método Direto) 31.12.2023

RUBRICAS	NOTAS	2023	20223
<b>Fluxos de caixa de atividades operacionais - Método direto</b>			
Recebimentos de Clientes		2 675 818,78	2 053 737,05
Pagamentos a Fornecedores		-1 058 790,23	-1 339 690,02
Pagamentos ao Pessoal		-857 392,05	-583 973,45
<b>Caixa geradas pelas operações</b>		<b>759 636,50</b>	<b>130 073,58</b>
Pagamento/Recebimento do imposto sobre o rendimento		-584 666,94	-530 261,91
Outros Recebimentos/Pagamentos relativos à atividade operacional		-1 790,37	-1 782,83
<b>Fluxos das atividades operacionais (1)</b>		<b>173 179,19</b>	<b>-401 971,16</b>
<b>Fluxos de caixa das atividades de investimento</b>			
<b>Pagamentos respeitantes a:</b>			
Ativos fixos tangíveis		0,00	0,00
Ativos intangíveis		0,00	0,00
Investimentos financeiros		-527,46	-659,54
Outros ativos		0,00	0,00
<b>Recebimentos provenientes de:</b>			
Ativos fixos tangíveis		0,00	0,00
Ativos intangíveis		0,00	0,00
Investimentos financeiros		0,00	0,00
Outros ativos		0,00	0,00
Subsídios ao investimento		0,00	0,00
Juros e rendimentos similares		0,00	0,00
Dividendos		0,00	0,00
<b>Fluxos das atividades de investimento (2)</b>		<b>-527,46</b>	<b>-659,54</b>
<b>Fluxos de caixa das atividades de financiamento</b>			
<b>Recebimentos provenientes de</b>			
Financiamentos obtidos		0,00	0,00
Realizações de capital e de outros instrumentos de capital próprio		0,00	0,00
Cobertura de prejuízos		0,00	0,00
Doações		0,00	0,00
Outras operações de financiamento		0,00	0,00
<b>Pagamentos respeitantes a:</b>			
Financiamentos obtidos		0,00	0,00
Juros e gastos similares		-54,25	-174,57
Dividendos		0,00	0,00
Reduções de capital e outros instrumentos de capital próprio		0,00	0,00
Outras operações de financiamento		0,00	0,00
<b>Fluxos de atividades de financiamento (3)</b>		<b>-54,25</b>	<b>-174,57</b>
<b>Variação de caixa e seus equivalentes (1 + 2 + 3)</b>			
Efeitos das diferenças de câmbio		0,00	0,00
Caixa e seus equivalentes no início do período		1 152 135,82	1 554 941,09
<b>Caixa e seus equivalentes no fim do período</b>		<b>1 324 733,30</b>	<b>1 152 135,82</b>

Contabilidade - (c) Primavera BSS

A Administração/Gerência \_\_\_\_\_

O Técnico oficial de contas \_\_\_\_\_

DEMONSTRAÇÃO DAS ALTERAÇÕES DE CAPITAL PRÓPRIO

Descrição	Notas						Total do Capital Próprio
		Resultados Transitados	Excedentes Revalorização	Ajustamentos outras variações Capital Próprio	Resultado Líquido Período	Total	
Posição no final de 2022	1	2 857 244,46 €	- €	14 250,00 €	56 542,57 €	2 928 037,03 €	2 928 037,03 €
<b>Alterações no período</b>							
Outra alterações reconhecidas de capital próprio		56 542,57 €		- €	209 018,85 €	265 561,42 €	265 561,42 €
	2	56 542,57 €	- €	- €	209 018,85 €	265 561,42 €	265 561,42 €
<b>Resultado líquido do período</b>	3				- 56 542,57 €	- 56 542,57 €	- 56 542,57 €
<b>Resultado Integral</b>	4=2+3	56 542,57 €	- €	- €	152 476,28 €	209 018,85 €	209 018,85 €
<b>Posição no final de 2023</b>	6=1+2+3+5	2 913 787,03 €	- €	14 250,00 €	209 018,85 €	3 137 055,88 €	3 137 055,88 €

Contabilidade - (c) Primavera BSS

A Administração/Gerência \_\_\_\_\_

O Técnico oficial de contas \_\_\_\_\_



Nº DE IDENTIFICAÇÃO FISCAL

501627413

PERÍODO DE TRIBUTAÇÃO

2023

# MAPA DE DEPRECIações E AMORTIZações

## NATUREZA DOS ACTIVOS:

- ACTIVOS FIXOS TANGÍVEIS  
 ACTIVOS INTANGÍVEIS  
 ACTIVOS BIOLÓGICOS NÃO CONSUMÍVEIS  
 PROPRIEDADES DE INVESTIMENTO

## MÉTODO UTILIZADO:

- QUOTAS CONSTANTES  
 QUOTAS DECRESCENTES  
 OUTROS



IRC

MODELO **32**

Código de acordo com a tabela anexa ao DR 25/2009	Descrição dos elementos do activo	Data		Valor contabilístico registado	Activos	Depreciações / amortizações e perdas por imparidade contabilizadas no período	Depreciações e amortizações			Depreciações e amortizações aceites em períodos anteriores	Gastos Fiscais			Perdas por imparidade aceites no período (art. 38.º CIRC)	Taxas perdidas acumuladas	Depreciações / amortizações e perdas de imparidade não aceites como gastos	Depreciações / amortizações e perdas de imparidade recuperadas no período
		Início de utilização	Ano				Taxa %	Limite fiscal do período	Taxa %		Depreciações e amortizações	Taxa %	(15) = (8) - [(12) + (13)]				
(1)	(2)	(3)	(4)	(5)	(6)	(7)	(8)	(9)	(10)	(11)	(12) = [(10) x (6)] ou [(6) - (9)] x (11)	(13)	(14)	(15)	(16)		
	Transporte																
<b>Elementos que entraram em funcionamento a partir 1 de Janeiro de 1985</b>																	
2440	TABELA 2 DIVISÃO 1 GRUPO 5 Programas de computadores																
	Software de gestão documental - File	12	2023	2 367,75	2 367,75		65,76	0,00	2,78	0,00	65,76	0,00	0,00	0,00	0,00	0,00	0,00
	Plataforma electrónica de votação	10	2023	8 327,10	8 327,10		693,86	0,00	8,33	0,00	693,86	0,00	0,00	0,00	0,00	0,00	0,00
	LICENÇA ANTIVIRUS PANDA	12	2008	1 080,00	1 080,00		0,00	1 080,00	0,00	0,00	0,00	0,00	0,00	0,00	0,00	0,00	0,00
	GOODSYNC -SOFTWARE PARA CÓPIA	2	2009	231,20	231,20		0,00	231,20	0,00	0,00	0,00	0,00	0,00	0,00	0,00	0,00	0,00
	LICENÇA PANDA ANTIVIRUS 3 ANOS	5	2009	1 189,97	1 189,97		0,00	1 189,97	0,00	0,00	0,00	0,00	0,00	0,00	0,00	0,00	0,00
	PROGRAMA ARCVIEW9.XSU	5	2010	3 732,00	3 732,00		0,00	3 732,00	0,00	0,00	0,00	0,00	0,00	0,00	0,00	0,00	0,00
				16 928,02	16 928,02		759,62	6 233,17			759,62	0,00		0,00	0,00	0,00	0,00
2475	TABELA 2 DIVISÃO 2 Elementos da propriedade industrial, tais como patentes, marcas, alvarás, processos de fabrico, ... plataforma lei dos compromissos	1	2014	573,18	573,18		0,00	573,18	0,00	0,00	0,00	0,00	0,00	0,00	0,00	0,00	0,00
				573,18	573,18		0,00	573,18			0,00	0,00		0,00	0,00	0,00	0,00
				17 501,20	17 501,20		759,62	6 806,35			759,62	0,00		0,00	0,00	0,00	0,00
<b>TOTAL GERAL OU A TRANSPORTAR....</b>				<b>17 501,20</b>	<b>17 501,20</b>		<b>759,62</b>	<b>6 806,35</b>			<b>759,62</b>	<b>0,00</b>		<b>0,00</b>	<b>0,00</b>	<b>0,00</b>	<b>0,00</b>

# MAPA DE DEPRECIACÕES E AMORTIZACÕES

IRC

MODELO **32**

Nº DE IDENTIFICAÇÃO FISCAL  
501627413

PERÍODO DE TRIBUTAÇÃO  
2023

**NATUREZA DOS ACTIVOS:**

ACTIVOS FIXOS TANGÍVEIS  **MÉTODO UTILIZADO:**

ACTIVOS INTANGÍVEIS  QUOTAS CONSTANTES

ACTIVOS BIOLÓGICOS NÃO CONSUMÍVEIS  QUOTAS DECRESCENTES

PROPRIEDADES DE INVESTIMENTO  OUTROS

Código de acordo com a tabela anexa ao DR 25/2009	Descrição dos elementos do activo	Data		Valor contabilístico registado	Activos	Valor de aquisição ou produção para efeitos fiscais	Nº de anos de utilidade esperada	Depreciações / amortizações e perdas por imparidade contabilizadas no período	Depreciações e amortizações aceites em períodos anteriores	Gastos Fiscais				Depreciações / amortizações e perdas por imparidade não aceites como gastos	Depreciações / amortizações e perdas por imparidade recuperadas no período	
		Início de utilização	Ano							Taxa %	Depreciações e amortizações	Perdas por imparidade aceites no período (art. 38.º CIRC)	Taxa %			Limite fiscal do período
(1)	(2)	(3)	(4)	(5)	(6)	(6)	(7)	(8)	(9)	(10)	(11)	(12)=[(10)X(6)] ou [(6)-(9)]X(11)	(13)	(14)	(15)=[(8)-{(12)+(13)}]	(16)
	<b>Elementos que entram em funcionamento até 31 de Dezembro de 1988</b>															
2015	TABELA 2 DIVISÃO 1 GRUPO 1 Edifícios: Comerciais e administrativos EDIFÍCIO SEDE	1	1987	322 314,00		322 314,00		6 446,28	234 802,53	2,00	0,00	6 446,28	0,00	0,00	0,00	0,00
				322 314,00		322 314,00		6 446,28	234 802,53			6 446,28	0,00		0,00	0,00
	<b>TOTAL GERAL OU A TRANSPORTAR....</b>			322 314,00		322 314,00		6 446,28	234 802,53			6 446,28	0,00		0,00	0,00



# MAPA DE DEPRECIACÕES E AMORTIZACÕES

Nº DE IDENTIFICAÇÃO FISCAL

501627413

PERÍODO DE TRIBUTAÇÃO

2023

**NATUREZA DOS ACTIVOS:**

- ACTIVOS FIXOS TANGÍVEIS
- ACTIVOS INTANGÍVEIS
- ACTIVOS BIOLÓGICOS NÃO CONSUMÍVEIS
- PROPRIEDADES DE INVESTIMENTO

**MÉTODO UTILIZADO:**

- QUOTAS CONSTANTES
- QUOTAS DECRESCENTES
- OUTROS



IRC

MODELO

32

Código de acordo com a tabela anexa ao DR 25/2009	Descrição dos elementos do activo	Data		Activos		Depreciações / amortizações e perdas por imparidade contabilizadas no período	Depreciações e amortizações			Depreciações / amortizações e perdas por imparidade aceites no período (art. 38.º CIRC)	Taxas perdidas acumuladas	Depreciações / amortizações e perdas por imparidade recuperadas no período			
		Início de utilização	Ano	Valor contabilístico registado	Valor de aquisição ou produção para efeitos fiscais		Taxa %	Limite fiscal do período	Perdas por imparidade aceites no período						
(1)	(2)	(3)	(4)	(5)	(6)	(8)	(9)	(10)	(11)	(12)=[(10)X(6)] ou [(6)-(9)]X(11)	(13)	(14)	(15)=[(8)-{(12)+(13)}]	(16)	
	Transporte			322 314,00	322 314,00	6 446,28	234 802,53		6 446,28						
<b>Elementos que entraram em funcionamento a partir 1 de Janeiro de 1985</b>															
1565	TABELA 1 DIVISÃO 7 GRUPO 1 Mobiliário CADEIRA RODADA CACP-R10	11	2011	129,15	129,15	0,00	129,15	0,00	0,00	0,00	0,00	0,00	0,00	0,00	
1615	TABELA 1 DIVISÃO 7 GRUPO 2 ALÍNEA A Aparelham e mobiliário de uso específico Aspirador Hoover TCR4205	8	2013	122,00	122,00	0,00	122,00	0,00	0,00	0,00	0,00	0,00	0,00	0,00	
2015	TABELA 2 DIVISÃO 1 GRUPO 1 Edifícios: Comerciais e administrativos Reabilitação do Edifício Sede	1	2023	657 484,52	657 484,52	13 149,69	0,00	2,00	0,00	13 149,69	0,00	0,00	0,00	0,00	
2045	Sede - Edifício Novo (Ampliação) Obras de pavimentação de pedra, cimento, betão, etc OBRAS CONSERVAÇÃO DELEGAÇÃO	7	2021	513 444,70	513 444,70	10 268,89	15 403,34	2,00	0,00	10 268,89	0,00	0,00	0,00	0,00	
		7	2018	2 204,75	2 204,75	110,24	496,08	5,00	0,00	110,24	0,00	0,00	0,00	0,00	
				1 173 133,97	1 173 133,97	23 528,82	15 899,42			23 528,82	0,00	0,00	0,00	0,00	
2130	TABELA 2 DIVISÃO 1 GRUPO 2 Centrais telefónicas privadas TELEMOVEL NOKIA 8810	12	1998	897,34	897,34	0,00	897,34	0,00	0,00	0,00	0,00	0,00	0,00	0,00	
	TELEMOVEL NOKIA 7110	6	2000	398,54	398,54	0,00	398,54	0,00	0,00	0,00	0,00	0,00	0,00	0,00	
	EQUIPAMENTO DE COMUNICAÇÃO	9	2006	2 278,43	2 278,43	0,00	2 278,43	0,00	0,00	0,00	0,00	0,00	0,00	0,00	
2170	TELEFONE YEALINK Radiofónicas, radiotelegráficas e de televisão (instalações privadas)	1	2014	130,24	130,24	13,06	117,18	10,03	0,00	13,06	0,00	0,00	0,00	0,00	
	TOTAL GERAL OU A TRANSPORTAR....			1 499 403,67	1 499 403,67	29 988,16	254 644,59			29 988,16	0,00	0,00	0,00	0,00	

# MAPA DE DEPRECIações E AMORTIZações

Nº DE IDENTIFICAÇÃO FISCAL

501627413

PERÍODO DE TRIBUTAÇÃO

2023

**NATUREZA DOS ACTIVOS:**

- ACTIVOS FIXOS TANGÍVEIS
- ACTIVOS INTANGÍVEIS
- ACTIVOS BIOLÓGICOS NÃO CONSUMÍVEIS
- PROPRIEDADES DE INVESTIMENTO

**MÉTODO UTILIZADO:**

- QUOTAS CONSTANTES
- QUOTAS DECRESCENTES
- OUTROS



IRC

MODELO **32**

Código de acordo com a tabela anexa ao DR 25/2009	Descrição dos elementos do activo	Data		Valor contabilístico registado	Activos	Depreciações / amortizações e perdas por imparidade contabilizadas no período	Depreciações e amortizações		Depreciações / amortizações e perdas por imparidade aceites em períodos anteriores	Gastos Fiscais		Perdas por imparidade aceites no período (art. 38.º CIRC)	Taxas perdidas acumuladas	Depreciações / amortizações e perdas por imparidade não aceites como gastos	Depreciações / amortizações e perdas por imparidade recuperadas no período
		Início de utilização	Ano				Taxa %	Limite fiscal do período		Taxa %	Limite fiscal do período				
(1)	(2)	(3)	(4)	(5)	(6)	(7)	(8)	(9)	(10)	(11)	(12)=[(10)X(6)] ou [(6)-(9)]X(11)	(13)	(14)	(15)=[(8)-{(12)+(13)}]	(16)
	Transporte														
2175	FAX MULTIFUNÇÕES SAMSUNG	9	2007	1 499 403,67	1 499 403,67	29 988,16	254 644,59	304,99	0,00	0,00	29 988,16	0,00	0,00	0,00	0,00
	Refeitórios e cozinhas privadas														
2195	Frigorífico LG GRB-3925-T INOX	1	2010	589,00	589,00	0,00	589,00	589,00	0,00	0,00	0,00	0,00	0,00	0,00	0,00
	Não especificadas														
	INSTALAÇÃO DE EQUIPAMENTO AN	4	2008	1 628,11	1 628,11	0,00	1 628,11	1 628,11	0,00	0,00	0,00	0,00	0,00	0,00	0,00
	SISTEMA DE SEGURANÇA	5	2008	854,26	854,26	0,00	854,26	854,26	0,00	0,00	0,00	0,00	0,00	0,00	0,00
	TABELA 2 DIVISÃO 1 GRUPO 3														
2200	Aparelhagem e máquinas electrónicas														
	ACESSÓRIOS MAQ FOT DIGITAL CAI	8	2006	568,93	568,93	0,00	568,93	568,93	0,00	0,00	0,00	0,00	0,00	0,00	0,00
	MÁQUINA FOTOGRAFICA DIGITAL- F	2	2006	1 131,35	1 131,35	0,00	1 131,35	1 131,35	0,00	0,00	0,00	0,00	0,00	0,00	0,00
	MATERIAL DE FOTOGRAFIA- FLASH	8	2006	445,28	445,28	0,00	445,28	445,28	0,00	0,00	0,00	0,00	0,00	0,00	0,00
	DECK DE CASSETTES	2	2006	157,30	157,30	0,00	157,30	157,30	0,00	0,00	0,00	0,00	0,00	0,00	0,00
	TELEFONE DIGITAL-CENTRAL TELFC	6	2010	214,06	214,06	0,00	214,06	214,06	0,00	0,00	0,00	0,00	0,00	0,00	0,00
	CONJUNTO PROJETOR VIDEO,TELA	10	2014	601,80	601,80	0,00	601,80	601,80	0,00	0,00	0,00	0,00	0,00	0,00	0,00
2205	Aparelhagem de reprodução de som														
	EQUIPAMENTO DE GRAVAÇÃO E REI	4	2007	398,99	398,99	0,00	398,99	398,99	0,00	0,00	0,00	0,00	0,00	0,00	0,00
	SISTEMA DE SOM	5	2007	4 595,58	4 595,58	0,00	4 595,58	4 595,58	0,00	0,00	0,00	0,00	0,00	0,00	0,00
	MICROFONE	6	2007	330,33	330,33	0,00	330,33	330,33	0,00	0,00	0,00	0,00	0,00	0,00	0,00
	RACK COM RODAS- EQUIPAMENTO I	2	2006	423,50	423,50	0,00	423,50	423,50	0,00	0,00	0,00	0,00	0,00	0,00	0,00
	UNIDADES DE DELEGADO - SISTEM	2	2006	1 197,90	1 197,90	0,00	1 197,90	1 197,90	0,00	0,00	0,00	0,00	0,00	0,00	0,00
	MESA DE CONTROLE/ALIMENTAÇÃO	2	2006	1 281,45	1 281,45	0,00	1 281,45	1 281,45	0,00	0,00	0,00	0,00	0,00	0,00	0,00
	EQUALIZADOR GRÁFICO - SISTEMA	2	2006	223,85	223,85	0,00	223,85	223,85	0,00	0,00	0,00	0,00	0,00	0,00	0,00
	AMPLIFICADOR STEREO	2	2006	665,50	665,50	0,00	665,50	665,50	0,00	0,00	0,00	0,00	0,00	0,00	0,00
	MESA DE MISTURA YAMAHA	2	2006	592,90	592,90	0,00	592,90	592,90	0,00	0,00	0,00	0,00	0,00	0,00	0,00
	TOTAL GERAL OU A TRANSPORTAR....			1 515 608,75	1 515 608,75	29 988,16	270 849,67				29 988,16	0,00	0,00	0,00	0,00



Nº DE IDENTIFICAÇÃO FISCAL

501627413

PERÍODO DE TRIBUTAÇÃO

2023

# MAPA DE DEPRECIações E AMORTIZações

## NATUREZA DOS ACTIVOS:

- ACTIVOS FIXOS TANGÍVEIS
- ACTIVOS INTANGÍVEIS
- ACTIVOS BIOLÓGICOS NÃO CONSUMÍVEIS
- PROPRIEDADES DE INVESTIMENTO

## MÉTODO UTILIZADO:

- QUOTAS CONSTANTES
- QUOTAS DECRESCENTES
- OUTROS



IRC

MODELO

32

(1)	(2)	Data		Activos		(7)	(8)	(9)	Gastos Fiscais			(13)	(14)	(15) = (8) - [(12) + (13)]	(16)
		Início de utilização	Ano	Valor contabilístico registado	Valor de aquisição ou produção para efeitos fiscais				No de anos de vida útil	Depreciações e amortizações em períodos anteriores	Taxa %				
(3)	(4)	(5)	(6)	(7)	(8)	(9)	(10)	(11)	(12) = [(10) x (6)] ou [(6) - (9)] x (11)	(13)	(14)	(15)	(16)		
	Transporte														
		2	2006	363,00	1 515 608,75	363,00	29 988,16	270 849,67	29 988,16	0,00	0,00	0,00	0,00	0,00	0,00
	EQUIPAMENTO DE PROJECCÃO GAB	1	2008	1 668,34	1 668,34	1 668,34	0,00	1 668,34	0,00	0,00	0,00	0,00	0,00	0,00	0,00
	GRAVADOR LG EXTERNO	4	2008	94,00	94,00	94,00	0,00	94,00	0,00	0,00	0,00	0,00	0,00	0,00	0,00
2210	Aparelhos de ar condicionado														
	Sistema de Climatização do Auditório	6	2023	16 605,00	16 605,00	16 605,00	1 210,78	0,00	1 210,78	0,00	0,00	0,00	0,00	0,00	0,00
	Bomba de Calor - Carrier	3	2023	24 586,47	24 586,47	24 586,47	2 561,09	0,00	2 561,09	0,00	0,00	0,00	0,00	0,00	0,00
	SISTEMA DE AR CONDICIONADO	7	2007	1 499,00	1 499,00	1 499,00	0,00	1 499,00	0,00	0,00	0,00	0,00	0,00	0,00	0,00
	SISTEMA DE AR CONDICIONADO	9	2007	1 161,60	1 161,60	1 161,60	0,00	1 161,60	0,00	0,00	0,00	0,00	0,00	0,00	0,00
	APARELHOS DE AR CONDICIONADO	7	2014	2 498,50	2 498,50	2 498,50	0,00	2 498,50	0,00	0,00	0,00	0,00	0,00	0,00	0,00
	SISTEMA DE CLIMATIZAÇÃO MITSUBI	8	2016	1 656,81	1 656,81	1 656,81	207,11	1 449,70	12,50	207,11	207,11	0,00	0,00	0,00	0,00
	Bomba de Calor AC	10	2010	18 264,95	18 264,95	18 264,95	0,00	18 264,95	0,00	0,00	0,00	0,00	0,00	0,00	0,00
2215	Aparelhos de aquecimento (irradiadores e outros)														
	RADIADORES DELEGAÇÃO LX	1	2011	85,80	85,80	85,80	0,00	85,80	0,00	0,00	0,00	0,00	0,00	0,00	0,00
	IRRADIADORES A ÓLEO - DELEGAÇÃO	1	2011	85,80	85,80	85,80	0,00	85,80	0,00	0,00	0,00	0,00	0,00	0,00	0,00
2240	Computadores														
	Servidor QNAP TS-873A-32G	12	2023	2 497,15	2 497,15	2 497,15	69,36	0,00	69,36	0,00	0,00	0,00	0,00	0,00	0,00
	Servidor Fujitsu TX 1320 m5	9	2023	1 599,00	1 599,00	1 599,00	177,65	0,00	177,65	0,00	0,00	0,00	0,00	0,00	0,00
	Portátil Apple Macbook Pro	2	2023	2 589,32	2 589,32	2 589,32	791,10	0,00	791,10	0,00	0,00	0,00	0,00	0,00	0,00
	FOTOCOPIADORA E FAX- KONICA M	9	2005	847,00	847,00	847,00	0,00	847,00	0,00	0,00	0,00	0,00	0,00	0,00	0,00
	IMPRESSORA ELTRON P3301 USB	11	2005	1 789,88	1 789,88	1 789,88	0,00	1 789,88	0,00	0,00	0,00	0,00	0,00	0,00	0,00
	COMPUTADOR PESSOAL	2	2005	685,44	685,44	685,44	0,00	685,44	0,00	0,00	0,00	0,00	0,00	0,00	0,00
	COMPUTADOR PESSOAL	1	2005	1 586,03	1 586,03	1 586,03	0,00	1 586,03	0,00	0,00	0,00	0,00	0,00	0,00	0,00
	FAX SAMSUNG SCX 4216	1	2005	331,12	331,12	331,12	0,00	331,12	0,00	0,00	0,00	0,00	0,00	0,00	0,00
	Kit controlador de rede workcentre	5	2004	1 676,45	1 676,45	1 676,45	0,00	1 676,45	0,00	0,00	0,00	0,00	0,00	0,00	0,00
	COMPUTADOR DELEGAÇÃO DE TIMC	12	2008	417,32	417,32	417,32	0,00	417,32	0,00	0,00	0,00	0,00	0,00	0,00	0,00
	TOTAL GERAL OU A TRANSPORTAR....				1 598 196,73	1 598 196,73	35 005,25	305 353,60			35 005,25	0,00	0,00	0,00	0,00

# MAPA DE DEPRECIações E AMORTIZações



IRC

MODELO **32**

Nº DE IDENTIFICAÇÃO FISCAL

501627413

PERÍODO DE TRIBUTAÇÃO

2023

**NATUREZA DOS ACTIVOS:**

- ACTIVOS FIXOS TANGÍVEIS
- ACTIVOS INTANGÍVEIS
- ACTIVOS BIOLÓGICOS NÃO CONSUMÍVEIS
- PROPRIEDADES DE INVESTIMENTO

**MÉTODO UTILIZADO:**

- QUOTAS CONSTANTES
- QUOTAS DECRESCENTES
- OUTROS

(1)	Descrição dos elementos do activo	Data		(5)	Activos		(7)	(8)	(9)	Gastos Fiscais			(13)	(14)	(15) = (8) - [(12) + (13)]	(16)
		Início de utilização	Ano		Valor contabilístico registado	Valor de aquisição ou produção para efeitos fiscais				Nº de anos de utilidade esperada	Depreciações / amortizações e perdas por imparidade contabilizadas no período	Depreciações / amortizações e perdas por imparidade aceites em períodos anteriores				
(3)	(4)	(5)	(6)	(7)	(8)	(9)	(10)	(11)	(12) = [(10) x (6)] / [(6) - (9)] x (11)	(13)	(14)	(15)	(16)			
	Transporte			1 598 196,73	1 598 196,73	305 353,60	0,00	35 005,25	305 353,60	0,00	35 005,25	0,00	0,00	0,00	0,00	
	MONITOR VIEWSONIC 20 WIDE VA2	4	2008	578,27	578,27	0,00	0,00	0,00	578,27	0,00	0,00	0,00	0,00	0,00	0,00	
	COMPUTADORES PORTATEIS OFFIC	11	2008	900,00	900,00	0,00	0,00	0,00	900,00	0,00	0,00	0,00	0,00	0,00	0,00	
	SERVIDOR HP ML110G5 3065 250GE	12	2008	1 350,00	1 350,00	0,00	0,00	0,00	1 350,00	0,00	0,00	0,00	0,00	0,00	0,00	
	COMPUTADORES HP de5800 SFF+OFF	12	2008	9 660,00	9 660,00	0,00	0,00	0,00	9 660,00	0,00	0,00	0,00	0,00	0,00	0,00	
	COMPUTADOR HP DC5800 SFF+ OFF	12	2008	1 008,00	1 008,00	0,00	0,00	0,00	1 008,00	0,00	0,00	0,00	0,00	0,00	0,00	
	COMPUTADORES PORTATEIS HP 672	12	2008	1 814,40	1 814,40	0,00	0,00	0,00	1 814,40	0,00	0,00	0,00	0,00	0,00	0,00	
	COMPUTADORES HP DC 5800 SFF+OFF	12	2008	9 660,00	9 660,00	0,00	0,00	0,00	9 660,00	0,00	0,00	0,00	0,00	0,00	0,00	
	HP DC 5800 SFF+OFFICE PRO	12	2008	2 016,00	2 016,00	0,00	0,00	0,00	2 016,00	0,00	0,00	0,00	0,00	0,00	0,00	
	HP 67305 C2D T5870/2GB/250GB	1	2008	1 814,40	1 814,40	0,00	0,00	0,00	1 814,40	0,00	0,00	0,00	0,00	0,00	0,00	
	EQUIPAMENTO DE INTERLIGAÇÃO L	6	2009	490,00	490,00	0,00	0,00	0,00	490,00	0,00	0,00	0,00	0,00	0,00	0,00	
	computador Touchsmart HP	10	2009	1 249,00	1 249,00	0,00	0,00	0,00	1 249,00	0,00	0,00	0,00	0,00	0,00	0,00	
	disco externo western digital 2TB	1	2013	237,88	237,88	0,00	0,00	0,00	237,88	0,00	0,00	0,00	0,00	0,00	0,00	
	APPLE MB Pro 13	3	2014	1 399,00	1 399,00	0,00	0,00	0,00	1 398,87	0,00	0,00	0,00	0,00	0,00	0,00	
	APPLE IPAD 64GB	3	2014	789,00	789,00	0,00	0,00	0,00	788,91	0,00	0,00	0,00	0,00	0,00	0,00	
	PC SERVIDOR CONTABILIDADE	1	2014	918,07	918,07	0,00	0,00	0,00	917,97	0,00	0,00	0,00	0,00	0,00	0,00	
	MONITORES PC	2	2014	472,20	472,20	0,00	0,00	0,00	472,15	0,00	0,00	0,00	0,00	0,00	0,00	
	TOSHIBA Z3012V 17-4	1	2014	1 299,00	1 299,00	0,00	0,00	0,00	1 298,88	0,00	0,00	0,00	0,00	0,00	0,00	
	TOSHIBA Z30-12V 17 - 4	1	2014	1 299,00	1 299,00	0,00	0,00	0,00	1 298,88	0,00	0,00	0,00	0,00	0,00	0,00	
	APPLE IPAD 15 GB	7	2014	509,00	509,00	0,00	0,00	0,00	508,95	0,00	0,00	0,00	0,00	0,00	0,00	
	APPLE IPAD 16GB	5	2014	1 018,00	1 018,00	0,00	0,00	0,00	1 017,90	0,00	0,00	0,00	0,00	0,00	0,00	
	APPLE IPAD II 16 MC773	4	2014	469,00	469,00	0,00	0,00	0,00	468,96	0,00	0,00	0,00	0,00	0,00	0,00	
	TABLET SAMSUNG 3.8	4	2014	269,90	269,90	0,00	0,00	0,00	269,88	0,00	0,00	0,00	0,00	0,00	0,00	
	HP ML 310 E d8 e3-1229V3 8 Gb 2*1	5	2015	2 538,72	2 538,72	0,00	0,00	0,00	2 538,72	0,00	0,00	0,00	0,00	0,00	0,00	
	SERVIDOR HP PROLIANT ML 10 GEN	11	2017	642,06	642,06	0,00	0,00	0,00	642,06	0,00	0,00	0,00	0,00	0,00	0,00	
	SAMSUNG SERIE 850 EVO SSD 500 G	11	2017	4 247,19	4 247,19	0,00	0,00	0,00	4 247,19	0,00	0,00	0,00	0,00	0,00	0,00	
	TOTAL GERAL OU A TRANSPORTAR....			1 644 844,82	1 644 844,82	35 005,25	35 005,25	352 000,87	352 000,87	0,00	35 005,25	0,00	0,00	0,00	0,00	



# MAPA DE DEPRECIações E AMORTIZações

Nº DE IDENTIFICAÇÃO FISCAL

501627413

PERÍODO DE TRIBUTAÇÃO

2023

**NATUREZA DOS ACTIVOS:**

- ACTIVOS FIXOS TANGÍVEIS
- ACTIVOS INTANGÍVEIS
- ACTIVOS BIOLÓGICOS NÃO CONSUMÍVEIS
- PROPRIEDADES DE INVESTIMENTO

**MÉTODO UTILIZADO:**

- QUOTAS CONSTANTES
- QUOTAS DECRESCENTES
- OUTROS



IRC

MODELO

32

Código de acordo com a tabela anexa ao DR 25/2009	Descrição dos elementos do activo	Data		Activos			Depreciações / amortizações e perdas por imparidade contabilizadas no período	Depreciações e amortizações aceites em períodos anteriores	Gastos Fiscais			Depreciações / amortizações e perdas de imparidade não aceites como gastos	Depreciações / amortizações e perdas de imparidade recuperadas no período		
		Início de utilização	Ano	Valor contabilístico registado	Valor de aquisição ou produção para efeitos fiscais	Nº de anos de utilidade esperada			Taxa %	Taxa %	Corrigida			Limite fiscal do período	Perdas por imparidade aceites no período (art. 38.º CIRC)
(1)	(2)	(3)	(4)	(5)	(6)	(7)	(8)	(9)	(10)	(11)	(12)=[(10)X(6)] ou [(6)-(9)]X(11)	(13)	(14)	(15)=[(8)-{(12)+(13)}]	(16)
	Transporte														
	PORTATIL APPLE MACBOOK PRO 13"	12	2017	1 644 844,82	1 644 844,82		35 005,25	352 000,87	0,00		35 005,25	0,00	0,00	0,00	0,00
	PORTATIL DELL XPS 13 9370	6	2018	2 375,13	2 375,13		0,00	2 375,13	0,00		0,00	0,00	0,00	0,00	0,00
	APPLE IPAD PRO 10.5"	7	2018	1 931,10	1 931,10		0,00	1 931,10	0,00		0,00	0,00	0,00	0,00	0,00
	2 SERVIDORES DELL POWEREDGE T	5	2019	1 079,00	1 079,00		0,00	1 079,00	0,00		0,00	0,00	0,00	0,00	0,00
	HP PROBOOK X360 440 G1	7	2019	7 466,10	7 466,10		0,00	7 466,10	0,00		0,00	0,00	0,00	0,00	0,00
	HP PROBOOK X360 440 G1	7	2019	22 729,17	22 729,17		0,00	22 729,17	0,00		0,00	0,00	0,00	0,00	0,00
	Servidor Fujitsu Primergy TX1320 M4	11	2021	10 696,08	10 696,08		0,00	10 696,08	0,00		0,00	0,00	0,00	0,00	0,00
	Servidor Dell Poweredge T150	11	2022	857,19	857,19		285,70	333,32	33,33		285,70	0,00	0,00	0,00	0,00
	Monitores led Dell	3	2022	3 216,08	3 216,08		1 071,92	178,65	33,33		1 071,92	0,00	0,00	0,00	0,00
	HP EliteBook	9	2022	1 113,64	1 113,64		371,18	309,31	33,33		371,18	0,00	0,00	0,00	0,00
	IPAD PRO 128G SILVER	8	2022	3 763,80	3 763,80		1 254,47	418,16	33,33		1 254,47	0,00	0,00	0,00	0,00
2251	Aparelhos telemóveis			1 677,99	1 677,99		559,27	233,03	33,33		559,27	0,00	0,00	0,00	0,00
	Telefone Digital M760	6	2010	214,06	214,06		0,00	214,06	0,00		0,00	0,00	0,00	0,00	0,00
	IPHONE 5 - GABINETE COMUNICAÇÃO	5	2014	560,41	560,41		0,00	560,41	0,00		0,00	0,00	0,00	0,00	0,00
	IPHONE 6 - 16GB SPACE GREY	1	2015	699,00	699,00		0,00	699,00	0,00		0,00	0,00	0,00	0,00	0,00
	IPHONE 7 - 128 GB	5	2017	907,97	907,97		0,00	907,97	0,00		0,00	0,00	0,00	0,00	0,00
2265	Ferramentas e utensílios														
	COMPUTADOR INTEL CELERON 30G	9	2006	886,93	886,93		0,00	886,93	0,00		0,00	0,00	0,00	0,00	0,00
	PROGRAMA DE CONTABILIDADE E C	5	2007	5 939,89	5 939,89		0,00	5 939,89	0,00		0,00	0,00	0,00	0,00	0,00
	UPS PHASAK GATE	7	2015	793,47	793,47		0,00	793,47	0,00		0,00	0,00	0,00	0,00	0,00
	PULPITO DENON LECTERN ACTIVE -	9	2018	1 214,42	1 214,42		0,00	1 214,42	0,00		0,00	0,00	0,00	0,00	0,00
	2 estruturas tubulares	5	2021	2 546,10	2 546,10		636,53	1 060,88	25,00		636,53	0,00	0,00	0,00	0,00
2275	Máquinas de escrever, calcular, de contabilidade e de fotocopiar: Máq.-ferramentas: Ligeiras IMPRESSORA EPSON LQ-300 Impressora Zebra ZPX Série 3	2	2011	258,05	258,05		0,00	258,05	0,00		0,00	0,00	0,00	0,00	0,00
		3	2015	891,75	891,75		0,00	891,75	0,00		0,00	0,00	0,00	0,00	0,00
	TOTAL GERAL OU A TRANSPORTAR....			1 716 662,15	1 716 662,15		39 184,32	413 176,75			39 184,32	0,00	0,00	0,00	0,00



# MAPA DE DEPRECIÇÕES E AMORTIZAÇÕES

Nº DE IDENTIFICAÇÃO FISCAL

501627413

PERÍODO DE TRIBUTAÇÃO

2023

**NATUREZA DOS ACTIVOS:**

- ACTIVOS FIXOS TANGÍVEIS
- ACTIVOS INTANGÍVEIS
- ACTIVOS BIOLÓGICOS NÃO CONSUMÍVEIS
- PROPRIEDADES DE INVESTIMENTO

**MÉTODO UTILIZADO:**

- QUOTAS CONSTANTES
- QUOTAS DECRESCENTES
- OUTROS



IRC

MODELO

32

Código de acordo com a tabela anexa ao DR 25/2009	Descrição dos elementos do activo	Data		Valor contabilístico registado	Valor de aquisição ou produção para efeitos fiscais	No de anos de vida esperada	Depreciações / amortizações e perdas por imparidade contabilizadas no período	Depreciações e amortizações em períodos anteriores	Gastos Fiscais			Perdas por imparidade aceites no período (art. 38.º CIRC)	Taxas perdidas acumuladas	Depreciações / amortizações e perdas de imparidade não aceites como gastos (15)=(8)-[(12)+(13)]	Depreciações / amortizações e perdas de imparidade recuperadas no período (16)
		Início de utilização	Ano						Taxa %	Depreciação %	Limite fiscal do período				
(1)	(2)	(3)	(4)	(5)	(6)	(7)	(8)	(9)	(10)	(11)	(12)=[(10)x(6)] ou [(6)-(9)]x(11)	(13)	(14)	(15)	(16)
	Transporte			1 716 662,15	1 716 662,15		39 184,32	413 176,75			39 184,32				
	IMPRESSORA ZEBRA	11	2009	1 978,80	1 978,80		0,00	1 978,80	0,00	0,00	0,00	0,00	0,00	0,00	0,00
	IMPRESSORA HP MULTIFUNÇÕES	11	2009	50,00	50,00		0,00	50,00	0,00	0,00	0,00	0,00	0,00	0,00	0,00
	Impressora HP Multifunções - Delega	11	2009	50,00	50,00		0,00	50,00	0,00	0,00	0,00	0,00	0,00	0,00	0,00
	Maquina café Delta Q	10	2013	49,00	49,00		0,00	49,00	0,00	0,00	0,00	0,00	0,00	0,00	0,00
	COPIADOR DIGITAL RICOH MP C500	6	2014	1 230,00	1 230,00		0,00	1 230,00	0,00	0,00	0,00	0,00	0,00	0,00	0,00
	COPIADORA MULTIFUNCIONAL RICC	6	2014	1 230,00	1 230,00		0,00	1 230,00	0,00	0,00	0,00	0,00	0,00	0,00	0,00
	IMPRESSORA ZEBRA ZXP3	12	2017	902,08	902,08		0,00	902,08	0,00	0,00	0,00	0,00	0,00	0,00	0,00
	FOTOCOPIADORAS LEMARX X654DE	9	2011	2 767,50	2 767,50		0,00	2 767,50	0,00	0,00	0,00	0,00	0,00	0,00	0,00
2280	Máquinas-ferramentas: Ligeiras			274,54	274,54		0,00	274,54	0,00	0,00	0,00	0,00	0,00	0,00	0,00
2285	MAQUINA DESTRUIDORA REXEL Rss	3	2014	274,54	274,54		0,00	274,54	0,00	0,00	0,00	0,00	0,00	0,00	0,00
	Máquinas-ferramentas: Pesadas			654,50	654,50		0,00	654,50	0,00	0,00	0,00	0,00	0,00	0,00	0,00
	FAX OKI 5650	6	2004	654,50	654,50		0,00	654,50	0,00	0,00	0,00	0,00	0,00	0,00	0,00
	MÁQUINA DE ENCADERNAR	9	2007	275,03	275,03		0,00	275,03	0,00	0,00	0,00	0,00	0,00	0,00	0,00
2295	Máquinas não especificadas			776 698,66	776 698,66	1	0,00	776 698,66	0,00	0,00	0,00	0,00	0,00	0,00	0,00
	BENS TOTALMENTE AMORTIZADOS	12	2008	776 698,66	776 698,66	1	0,00	776 698,66	0,00	0,00	0,00	0,00	0,00	0,00	0,00
	AUTOMATISMO PARA O PORTÃO	3	2004	1 076,95	1 076,95		0,00	1 076,95	0,00	0,00	0,00	0,00	0,00	0,00	0,00
	MAQUINA DE GELO	8	2004	1 060,00	1 060,00		0,00	1 060,00	0,00	0,00	0,00	0,00	0,00	0,00	0,00
	ASPIRADOR HOOVER SPRINT TW1616	4	2008	43,44	43,44		0,00	43,44	0,00	0,00	0,00	0,00	0,00	0,00	0,00
	TELEFONES FIXOS	5	2007	169,40	169,40		0,00	169,40	0,00	0,00	0,00	0,00	0,00	0,00	0,00
	AspiradorTaski Vento	9	2009	191,81	191,81		0,00	191,81	0,00	0,00	0,00	0,00	0,00	0,00	0,00
	Frigorífico LG GRB-3925-T INOX	1	2010	599,00	599,00		0,00	599,00	0,00	0,00	0,00	0,00	0,00	0,00	0,00
2300	Material de incêndio (extintores e outros)			2 212,41	2 212,41		0,00	2 212,41	0,00	0,00	0,00	0,00	0,00	0,00	0,00
	MATERIAL DE INCENDIO	4	2009	2 212,41	2 212,41		0,00	2 212,41	0,00	0,00	0,00	0,00	0,00	0,00	0,00
2315	Equipamento de Segurança contra Incêndio			2 212,41	2 212,41		0,00	2 212,41	0,00	0,00	0,00	0,00	0,00	0,00	0,00
	Televisores	4	2009	2 212,41	2 212,41		0,00	2 212,41	0,00	0,00	0,00	0,00	0,00	0,00	0,00
	<b>TOTAL GERAL OU A TRANSPORTAR....</b>			<b>2 510 387,68</b>	<b>2 510 387,68</b>		<b>39 184,32</b>	<b>1 206 902,28</b>			<b>39 184,32</b>	<b>0,00</b>	<b>0,00</b>	<b>0,00</b>	<b>0,00</b>

# MAPA DE DEPRECIações E AMORTIZações

Nº DE IDENTIFICAÇÃO FISCAL

501627413

PERÍODO DE TRIBUTAÇÃO

2023

**NATUREZA DOS ACTIVOS:**

- ACTIVOS FIXOS TANGÍVEIS
- ACTIVOS INTANGÍVEIS
- ACTIVOS BIOLÓGICOS NÃO CONSUMÍVEIS
- PROPRIEDADES DE INVESTIMENTO

**MÉTODO UTILIZADO:**

- QUOTAS CONSTANTES
- QUOTAS DECRESCENTES
- OUTROS



IRC

MODELO **32**

Código de acordo com a tabela anexa ao DR 25/2009	Descrição dos elementos do activo	Data		Valor contabilístico registado	Activos		Depreciações / amortizações e perdas por imparidade contabilizadas no período	Depreciações e amortizações aceites em períodos anteriores	Gastos Fiscais			Perdas por imparidade aceites no período (art. 38.º CIRC)	Taxas perdas acumuladas	Depreciações / amortizações e perdas de imparidade não aceites como gastos	Depreciações / amortizações e perdas de imparidade recuperadas no período
		Início de utilização	Ano		Valor de aquisição ou produção para efeitos fiscais	Nº de anos de Utilidade esperada			Taxa %	Depreciações e amortizações	Limite fiscal do período				
(1)	(2)	(3)	(4)	(5)	(6)	(7)	(8)	(9)	(10)	(11)	(12)=[(10)x(6)] ou [(6)-(9)]x(11)	(13)	(14)	(15)=(8)-[(12)+(13)]	(16)
	Transporte			2 510 387,68	2 510 387,68		39 184,32	1 206 902,28			39 184,32				
	TELA DE PROJECCÃO TRIPE 200*20"	5	2009	139,20	139,20		0,00	139,20	0,00	0,00	0,00	0,00	0,00	0,00	0,00
	Televisor Gabinete Comunicação Soc	1	2009	349,00	349,00		0,00	349,00	0,00	0,00	0,00	0,00	0,00	0,00	0,00
	Televisor LCD LG e Consola Multiméc	7	2010	726,24	726,24		0,00	725,97	0,00	0,00	0,00	0,00	0,00	0,00	0,00
	TELEVISOR SAMSUNG - SALA SG	1	2014	299,00	299,00		0,00	299,00	0,00	0,00	0,00	0,00	0,00	0,00	0,00
	Tela Elétrica 300*200	5	2022	822,57	822,57		117,46	78,31	14,28	0,00	117,46	0,00	0,00	0,00	0,00
	TV Led Hitachi 58HK5600 UHD/Smart	5	2022	998,00	998,00		142,51	95,01	14,28	0,00	142,51	0,00	0,00	0,00	0,00
	Mesa Mackie ProFX30v3	5	2022	899,00	899,00		128,38	85,58	14,28	0,00	128,38	0,00	0,00	0,00	0,00
	TABELA 2 DIVISÃO 1 GRUPO 4			1 011 840,66	1 011 840,66		9 584,51	950 653,40			9 584,51	0,00		0,00	0,00
2375	Veículos automóveis: Ligeiros e mistos														
	Viatura Pick Up	7	2010	17 277,93	17 277,93		0,00	17 277,93	0,00	0,00	0,00	0,00	0,00	0,00	0,00
	TOYOTA AVENIS TS 2.0 D EXCLUSI	6	2018	35 588,97	35 588,97		0,00	35 588,97	0,00	0,00	0,00	0,00	0,00	0,00	0,00
	AUDI A6 LIMOUSINE	11	2018	51 500,00	51 500,00		0,00	51 500,00	0,00	0,00	0,00	0,00	0,00	0,00	0,00
	TABELA 2 DIVISÃO 1 GRUPO 5			104 366,90	104 366,90		0,00	104 366,90			0,00	0,00		0,00	0,00
2400	Artigos de conforto e decoração:														
	Alcatifas	7	2022	1 863,20	1 863,20		465,80	232,90	25,00	0,00	465,80	0,00	0,00	0,00	0,00
	Passadeira	6	2005	545,00	545,00		0,00	545,00	0,00	0,00	0,00	0,00	0,00	0,00	0,00
2405	PASSADEIRA DE COCO PANAMÁ														
	Artigos de conforto e decoração:														
	Outros	7	2005	251,96	251,96		0,00	251,96	0,00	0,00	0,00	0,00	0,00	0,00	0,00
	CORTINADOS SEDE	5	2003	7 741,91	7 741,91		0,00	7 741,91	0,00	0,00	0,00	0,00	0,00	0,00	0,00
	REMODELAÇÃO DO GABINETE JURÍ	12	2008	120,00	120,00		0,00	120,00	0,00	0,00	0,00	0,00	0,00	0,00	0,00
	AQUECEDORES A OLEO	2	2014	286,00	286,00		0,00	286,00	0,00	0,00	0,00	0,00	0,00	0,00	0,00
	CORTINADO SALA SG	4	2014	524,00	524,00		0,00	524,00	0,00	0,00	0,00	0,00	0,00	0,00	0,00
	CORTINADOS SECRETARIA														
	TOTAL GERAL OU A TRANSPORTAR....			2 630 319,66	2 630 319,66		40 038,47	1 322 743,02			40 038,47	0,00		0,00	0,00



# MAPA DE DEPRECIações E AMORTIZações

Nº DE IDENTIFICAÇÃO FISCAL

501627413

PERÍODO DE TRIBUTAÇÃO

2023

## NATUREZA DOS ACTIVOS:

- ACTIVOS FIXOS TANGÍVEIS  
 ACTIVOS INTANGÍVEIS  
 ACTIVOS BIOLÓGICOS NÃO CONSUMÍVEIS  
 PROPRIEDADES DE INVESTIMENTO

## MÉTODO UTILIZADO:

- QUOTAS CONSTANTES  
 QUOTAS DECRESCENTES  
 OUTROS



IRC

MODELO

32

(1)	Descrição dos elementos do activo	Data		(5)	Activos		(7)	(8)	(9)	Gastos Fiscais			(13)	(14)	(15) = (8) - [(12) + (13)]	Depreciações / amortizações e perdas de imparidade recuperadas no período
		Início de utilização	Ano		Valor contabilístico registado	Valor de aquisição ou produção para efeitos fiscais				No de anos de vida esperada	Depreciações e amortizações aceites em períodos anteriores	Taxa %				
(1)	(2)	(3)	(4)	(5)	(6)	(7)	(8)	(9)	(10)	(11)	(12) = [(10) x (6)] / [(6) - (9)] x (11)	(13)	(14)	(15)	(16)	
	Transporte			2 630 319,66	2 630 319,66		40 038,47	1 322 743,02	0,00	0,00	40 038,47	0,00	0,00	0,00	0,00	
2420	ESTORE RUNNY CAIRO PREMIUM BL	5	2014	210,00	210,00		0,00	210,00	0,00	0,00	0,00	0,00	0,00	0,00	0,00	
	Estore de rolo	4	2022	949,62	949,62		118,70	89,03	12,50	0,00	118,70	0,00	0,00	0,00	0,00	
	Filmes, discos e cassetes															
2425	TELA	10	2004	1 000,00	1 000,00		0,00	1 000,00	0,00	0,00	0,00	0,00	0,00	0,00	0,00	
	Material de desenho e topografia															
2430	Placa em acrílico 40*30 + placa em c...	7	2022	1 187,57	1 187,57		148,45	74,22	12,50	0,00	148,45	0,00	0,00	0,00	0,00	
	Mobiliário															
	Cadeira rodas thalis BR+CAB rede pr...	6	2022	241,08	241,08		30,14	17,58	12,50	0,00	30,14	0,00	0,00	0,00	0,00	
	Mobiliário diverso - Sala presidente	7	2022	10 936,20	10 936,20		1 367,03	683,51	12,50	0,00	1 367,03	0,00	0,00	0,00	0,00	
	CADEIRA RODADA C/ BR. CA CT - Tz	9	2006	249,26	249,26		0,00	249,26	0,00	0,00	0,00	0,00	0,00	0,00	0,00	
	Mobiliário Bar	4	2023	876,00	876,00		82,13	0,00	9,38	0,00	82,13	0,00	0,00	0,00	0,00	
	CADEIRAS RODADAS (4 UNIDADES)	8	2002	485,52	485,52		0,00	485,52	0,00	0,00	0,00	0,00	0,00	0,00	0,00	
	1 MESA DE REUNIÃO E DUAS CADEI...	2	2002	559,81	559,81		0,00	559,81	0,00	0,00	0,00	0,00	0,00	0,00	0,00	
	ESTANTES (GARAGEM/ARQUIVO)	10	2000	869,75	869,75		0,00	869,75	0,00	0,00	0,00	0,00	0,00	0,00	0,00	
	CADEIRA GABINETE FINANÇAS LOC/...	9	2008	54,90	54,90		0,00	54,90	0,00	0,00	0,00	0,00	0,00	0,00	0,00	
	ESTRUTURA MESA DE REUNIÃO GAE	9	2008	132,00	132,00		0,00	132,00	0,00	0,00	0,00	0,00	0,00	0,00	0,00	
	ESTANTE EXPEDIT 185X185	1	2009	157,68	157,68		0,00	157,68	0,00	0,00	0,00	0,00	0,00	0,00	0,00	
	CADEIRA DE ESCRITÓRIO MODELO	1	2009	99,90	99,90		0,00	99,90	0,00	0,00	0,00	0,00	0,00	0,00	0,00	
	MESA DE ESCRITÓRIO GALANT	1	2009	203,29	203,29		0,00	203,28	0,00	0,00	0,00	0,00	0,00	0,00	0,00	
	BLOCO DE GAVETAS RODADO GALA	1	2009	127,93	127,93		0,00	127,92	0,00	0,00	0,00	0,00	0,00	0,00	0,00	
	ESTANTE PINHO MEL PORT	10	2006	159,90	159,90		0,00	159,90	0,00	0,00	0,00	0,00	0,00	0,00	0,00	
	CADEIRA EXECUTIVO MIURA PRETA	9	2009	119,90	119,90		0,00	119,90	0,00	0,00	0,00	0,00	0,00	0,00	0,00	
	CADEIRAS MIURA PRETAS	5	2009	476,70	476,70		0,00	476,70	0,00	0,00	0,00	0,00	0,00	0,00	0,00	
	ESTANTE MELAM. CEREJEIRA	9	2006	308,00	308,00		0,00	308,00	0,00	0,00	0,00	0,00	0,00	0,00	0,00	
	MESA DE REUNIÕES 1.90X90	1	2014	735,54	735,54		0,00	735,54	0,00	0,00	0,00	0,00	0,00	0,00	0,00	
	CADEIRAS TRENÓ	1	2014	1 217,70	1 217,70		0,00	1 217,70	0,00	0,00	0,00	0,00	0,00	0,00	0,00	
	TOTAL GERAL OU A TRANSPORTAR.....			2 651 677,91	2 651 677,91		41 784,92	1 330 775,12			41 784,92	0,00	0,00	0,00	0,00	



# MAPA DE DEPRECIações E AMORTIZações

Nº DE IDENTIFICAÇÃO FISCAL

501627413

PERÍODO DE TRIBUTAÇÃO

2023

**NATUREZA DOS ACTIVOS:**

- ACTIVOS FIXOS TANGÍVEIS
- ACTIVOS INTANGÍVEIS
- ACTIVOS BIOLÓGICOS NÃO CONSUMÍVEIS
- PROPRIEDADES DE INVESTIMENTO

**MÉTODO UTILIZADO:**

- QUOTAS CONSTANTES
- QUOTAS DECRESCENTES
- OUTROS



IRC

MODELO **32**

(1)	(2)	Data		Activos			(8)	(9)	Gastos Fiscais			(13)	(14)	(15) = (8) - [(12) + (13)]	(16)
		Início de utilização	Ano	Valor contabilístico registado	Valor de aquisição ou produção para efeitos fiscais	No de anos de vida esperada			Depreciações e amortizações aceites em períodos anteriores	Taxa %	Depreciações e amortizações				
	Transporte			2 651 677,91	2 651 677,91		41 784,92	1 330 775,12			41 784,92				
	CADEIRA RODADA	1	2014	301,35	301,35		0,00	301,35	0,00	0,00	0,00	0,00	0,00	0,00	0,00
	CADEIRAS - SALA DE REUNIÕES SED	2	2014	4 741,65	4 741,65		0,00	4 741,65	0,00	0,00	0,00	0,00	0,00	0,00	0,00
	CADEIRAS - SALA DE REUNIÕES SEC	4	2014	3 161,10	3 161,10		0,00	3 161,10	0,00	0,00	0,00	0,00	0,00	0,00	0,00
	MESA DE REUNIÃO REV 1100 ML	4	2014	201,72	201,72		0,00	201,71	0,00	0,00	0,00	0,00	0,00	0,00	0,00
	SECRETÁRIA 1600X800 ml CJ-8989	4	2014	185,73	185,73		0,00	185,73	0,00	0,00	0,00	0,00	0,00	0,00	0,00
	CADEIRA RODADA	4	2014	602,70	602,70		0,00	602,70	0,00	0,00	0,00	0,00	0,00	0,00	0,00
	CADEIRAS TRENÓ COM BRAÇO	4	2014	409,59	409,59		0,00	409,59	0,00	0,00	0,00	0,00	0,00	0,00	0,00
	CADEIRAS MARKUS - IKEA	11	2014	1 272,00	1 272,00		0,00	1 272,00	0,00	0,00	0,00	0,00	0,00	0,00	0,00
	MESA DE REUNIÕES ESTRUTURA EM	3	2014	142,10	142,10		0,00	142,10	0,00	0,00	0,00	0,00	0,00	0,00	0,00
	CADEIRAS MARKUS - DELEG LX	3	2014	318,00	318,00		0,00	318,00	0,00	0,00	0,00	0,00	0,00	0,00	0,00
	MESA GALLANT - GAB. FD	3	2014	189,00	189,00		0,00	189,00	0,00	0,00	0,00	0,00	0,00	0,00	0,00
	ESTANTE GALLANT- GAB FD DELEG	3	2014	89,99	89,99		0,00	89,99	0,00	0,00	0,00	0,00	0,00	0,00	0,00
	MOBILIÁRIO	8	2018	10 852,77	10 852,77		1 356,60	5 991,65	12,50	0,00	1 356,60	0,00	0,00	0,00	0,00
	Mobiliário sala Del. LX	2	2010	479,89	479,89		0,00	479,89	0,00	0,00	0,00	0,00	0,00	0,00	0,00
	Mobiliário Edifício Novo	2	2021	14 516,46	14 516,46		1 814,56	3 477,90	12,50	0,00	1 814,56	0,00	0,00	0,00	0,00
	Estante de arquivo - Arrecadação Ed	5	2021	2 752,74	2 752,74		344,09	573,49	12,50	0,00	344,09	0,00	0,00	0,00	0,00
	Mobiliário Ed. Novo - Blocos rodados	7	2021	688,80	688,80		86,10	129,15	12,50	0,00	86,10	0,00	0,00	0,00	0,00
	Mesa Redonda 1000 mm	9	2022	590,40	590,40		73,80	24,60	12,50	0,00	73,80	0,00	0,00	0,00	0,00
	Mesa melamina 818*1000*445 ml	9	2022	479,70	479,70		59,96	19,99	12,50	0,00	59,96	0,00	0,00	0,00	0,00
	Armário 810*400*445 Estrutura met	11	2022	4 981,50	4 981,50		622,69	103,78	12,50	0,00	622,69	0,00	0,00	0,00	0,00
	MESA DE REUNIÃO RED. 1000 IMIT/	10	2006	211,75	211,75		0,00	211,75	0,00	0,00	0,00	0,00	0,00	0,00	0,00
	Cadeira fixa Nimo C/Br. Al.CR./Pele F	3	2022	21 586,50	21 586,50		2 698,31	2 248,59	12,50	0,00	2 698,31	0,00	0,00	0,00	0,00
	Mesa Reunião 780*200*74 Nogueira	3	2022	7 913,02	7 913,02		989,13	824,27	12,50	0,00	989,13	0,00	0,00	0,00	0,00
	Sofa Bogart 2 lugares Pele	3	2022	1 970,00	1 970,00		246,25	205,21	12,50	0,00	246,25	0,00	0,00	0,00	0,00
	Cadeiras Fixas Auditório	4	2022	32 773,35	32 773,35		4 096,67	3 072,50	12,50	0,00	4 096,67	0,00	0,00	0,00	0,00
	TOTAL GERAL OU A TRANSPORTAR....			2 763 089,72	2 763 089,72		54 173,08	1 359 752,81			54 173,08	0,00	0,00	0,00	0,00





## Balancete Razão ( Período [Abertura - Abertura] e Acumulado) - 2023

Valores em EUR

Lançamento: &lt;TODOS&gt;

Data Contab. : 31-12-2023

Conta	Descrição	-			Acumulado		
		Mov. Débito	Mov. Crédito	Saldo	Mov. Débito	Mov. Crédito	Saldo
11	CAIXA	2 054,31	0,00	2 054,31 D	2 054,31	0,00	2 054,31 D
12	DEPÓSITOS À ORDEM	1 150 081,51	0,00	1 150 081,51 D	1 150 081,51	0,00	1 150 081,51 D
21	ASSOCIADOS	150 889,61	995,62	149 893,99 D	150 889,61	995,62	149 893,99 D
22	FORNECEDORES	178,56	16 996,95	16 818,39 C	178,56	16 996,95	16 818,39 C
23	PESSOAL	174,40	242,46	68,06 C	174,40	242,46	68,06 C
24	ESTADO E OUTROS ENTES I	0,00	35 987,60	35 987,60 C	0,00	35 987,60	35 987,60 C
27	OUTRAS CONTAS A RECEBER	61 635,26	20 127,71	41 507,55 D	61 635,26	20 127,71	41 507,55 D
28	DIFERIMENTOS	10 588,09	16 508,05	5 919,96 C	10 588,09	16 508,05	5 919,96 C
41	INVESTIMENTOS FINANCEI	254 566,90	0,00	254 566,90 D	254 566,90	0,00	254 566,90 D
43	ATIVOS FIXOS TANGÍVEIS	2 064 956,94	1 330 409,07	734 547,87 D	2 064 956,94	1 330 409,07	734 547,87 D
44	ATIVOS INTANGÍVEIS	29 700,58	29 509,54	191,04 D	29 700,58	29 509,54	191,04 D
45	Investimentos em Curso	654 922,67	934,80	653 987,87 D	654 922,67	934,80	653 987,87 D
56	RESULTADOS TRANSITADO:	357 268,82	3 214 513,28	2 857 244,46 C	357 268,82	3 214 513,28	2 857 244,46 C
59	OUTRAS VARIAÇÕES NO C/	117,14	14 367,14	14 250,00 C	117,14	14 367,14	14 250,00 C
81	Resultado Líquido do Período	0,00	56 542,57	56 542,57 C	0,00	56 542,57	56 542,57 C
	<b>Soma Líquida</b>	<b>4 737 134,79</b>	<b>4 737 134,79</b>	<b>0,00</b>	<b>4 737 134,79</b>	<b>4 737 134,79</b>	<b>0,00</b>



## Balancete Razão ( Período [Janeiro - Janeiro] e Acumulado) - 2023

Valores em EUR

Lançamento: &lt;TODOS&gt;

Data Contab. : 31-12-2023

Conta	Descrição	Janeiro - Janeiro			Acumulado		
		Mov. Débito	Mov. Crédito	Saldo	Mov. Débito	Mov. Crédito	Saldo
11	CAIXA	3 945,69	3 048,00	897,69 D	6 000,00	3 048,00	2 952,00 D
12	DEPÓSITOS À ORDEM	46 710,77	110 684,75	63 973,98 C	1 196 792,28	110 684,75	1 086 107,53 D
21	ASSOCIADOS	500,00	27 540,02	27 040,02 C	151 389,61	28 535,64	122 853,97 D
22	FORNECEDORES	28 667,69	23 213,52	5 454,17 D	28 846,25	40 210,47	11 364,22 C
23	PESSOAL	45 933,19	45 524,51	408,68 D	46 107,59	45 766,97	340,62 D
24	ESTADO E OUTROS ENTES I	35 795,03	37 165,06	1 370,03 C	35 795,03	73 152,66	37 357,63 C
27	OUTRAS CONTAS A RECEBER	2 429,98	90 299,26	87 869,28 C	64 065,24	110 426,97	46 361,73 C
28	DIFERIMENTOS	19 610,00	13 579,63	6 030,37 D	30 198,09	30 087,68	110,41 D
41	INVESTIMENTOS FINANCEI	94,48	0,00	94,48 D	254 661,38	0,00	254 661,38 D
43	ACTIVOS FIXOS TANGÍVEIS	657 484,52	4 172,39	653 312,13 D	2 722 441,46	1 334 581,46	1 387 860,00 D
44	ACTIVOS INTANGÍVEIS	0,00	0,00	0,00	29 700,58	29 509,54	191,04 D
45	Investimentos em Curso	3 496,65	657 484,52	653 987,87 C	658 419,32	658 419,32	0,00
56	RESULTADOS TRANSITADO	0,00	0,00	0,00	357 268,82	3 214 513,28	2 857 244,46 C
59	OUTRAS VARIAÇÕES NO C/	117,14	117,14	0,00	234,28	14 484,28	14 250,00 C
62	FORNECIMENTOS E SRV.EX	23 305,48	400,24	22 905,24 D	23 305,48	400,24	22 905,24 D
63	GASTOS COM O PESSOAL	93 578,71	0,00	93 578,71 D	93 578,71	0,00	93 578,71 D
64	GASTOS DE DEPRECIAÇÃO	4 172,39	0,00	4 172,39 D	4 172,39	0,00	4 172,39 D
68	OUTROS GASTOS E PERDA	47 341,64	0,00	47 341,64 D	47 341,64	0,00	47 341,64 D
69	GASTOS E PERDAS DE FINA	50,68	5,00	45,68 D	50,68	5,00	45,68 D
81	Resultado Líquido do Perí	0,00	0,00	0,00	0,00	56 542,57	56 542,57 C
	<b>Soma Líquida</b>	<b>1 013 234,04</b>	<b>1 013 234,04</b>	<b>0,00</b>	<b>5 750 368,83</b>	<b>5 750 368,83</b>	<b>0,00</b>

**Balancete Razão ( Período [Fevereiro - Fevereiro] e Acumulado) - 2023**

Valores em EUR

Lançamento: &lt;TODOS&gt;

Data Contab. : 31-12-2023

Conta	Descrição	Fevereiro - Fevereiro			Acumulado		
		Mov. Débito	Mov. Crédito	Saldo	Mov. Débito	Mov. Crédito	Saldo
11	CAIXA	0,00	1 700,22	1 700,22 C	6 000,00	4 748,22	1 251,78 D
12	DEPÓSITOS À ORDEM	7 027,87	115 040,07	108 012,20 C	1 203 820,15	225 724,82	978 095,33 D
21	ASSOCIADOS	0,00	7 027,87	7 027,87 C	151 389,61	35 563,51	115 826,10 D
22	FORNECEDORES	15 019,14	20 544,59	5 525,45 C	43 865,39	60 755,06	16 889,67 C
23	PESSOAL	47 021,90	46 599,54	422,36 D	93 129,49	92 366,51	762,98 D
24	ESTADO E OUTROS ENTES I	37 060,40	38 955,29	1 894,89 C	72 855,43	112 107,95	39 252,52 C
27	OUTRAS CONTAS A RECEBER	16 018,55	3 334,50	12 684,05 D	80 083,79	113 761,47	33 677,68 C
28	DIFERIMENTOS	4 188,62	4 188,62	0,00	34 386,71	34 276,30	110,41 D
41	INVESTIMENTOS FINANCEI	98,50	0,00	98,50 D	254 759,88	0,00	254 759,88 D
43	ACTIVOS FIXOS TANGÍVEIS	2 589,32	4 244,26	1 654,94 C	2 725 030,78	1 338 825,72	1 386 205,06 D
44	ACTIVOS INTANGÍVEIS	0,00	0,00	0,00	29 700,58	29 509,54	191,04 D
45	Investimentos em Curso	0,00	0,00	0,00	658 419,32	658 419,32	0,00
56	RESULTADOS TRANSITADO:	0,00	0,00	0,00	357 268,82	3 214 513,28	2 857 244,46 C
59	OUTRAS VARIAÇÕES NO C/	0,00	0,00	0,00	234,28	14 484,28	14 250,00 C
62	FORNECIMENTOS E SRV.EX	17 503,83	567,24	16 936,59 D	40 809,31	967,48	39 841,83 D
63	GASTOS COM O PESSOAL	91 332,74	0,00	91 332,74 D	184 911,45	0,00	184 911,45 D
64	GASTOS DE DEPRECIAÇÃO	4 244,26	0,00	4 244,26 D	8 416,65	0,00	8 416,65 D
68	OUTROS GASTOS E PERDA:	0,00	0,00	0,00	47 341,64	0,00	47 341,64 D
69	GASTOS E PERDAS DE FINA	97,07	0,00	97,07 D	147,75	5,00	142,75 D
81	Resultado Líquido do Perío	0,00	0,00	0,00	0,00	56 542,57	56 542,57 C
	<b>Soma Líquida</b>	<b>242 202,20</b>	<b>242 202,20</b>	<b>0,00</b>	<b>5 992 571,03</b>	<b>5 992 571,03</b>	<b>0,00</b>

## Balancete Razão ( Período [Março - Março] e Acumulado) - 2023

Valores em EUR

Lançamento: &lt;TODOS&gt;

Data Contab. : 31-12-2023

Conta	Descrição	Março - Março			Acumulado		
		Mov. Débito	Mov. Crédito	Saldo	Mov. Débito	Mov. Crédito	Saldo
11	CAIXA	9 290,00	8 313,42	976,58 D	15 290,00	13 061,64	2 228,36 D
12	DEPÓSITOS À ORDEM	31 448,57	125 484,95	94 036,38 C	1 235 268,72	351 209,77	884 058,95 D
21	ASSOCIADOS	0,00	31 448,57	31 448,57 C	151 389,61	67 012,08	84 377,53 D
22	FORNECEDORES	31 924,20	29 979,12	1 945,08 D	75 789,59	90 734,18	14 944,59 C
23	PESSOAL	46 179,01	45 906,29	272,72 D	139 308,50	138 272,80	1 035,70 D
24	ESTADO E OUTROS ENTES I	39 102,53	37 652,63	1 449,90 D	111 957,96	149 760,58	37 802,62 C
27	OUTRAS CONTAS A RECEBER	6 560,53	26 829,02	20 268,49 C	86 644,32	140 590,49	53 946,17 C
28	DIFERIMENTOS	4 877,23	4 359,68	517,55 D	39 263,94	38 635,98	627,96 D
41	INVESTIMENTOS FINANCEI	98,50	0,00	98,50 D	254 858,38	0,00	254 858,38 D
43	ACTIVOS FIXOS TANGÍVEIS	24 586,47	4 500,41	20 086,06 D	2 749 617,25	1 343 326,13	1 406 291,12 D
44	ACTIVOS INTANGÍVEIS	0,00	0,00	0,00	29 700,58	29 509,54	191,04 D
45	Investimentos em Curso	0,00	0,00	0,00	658 419,32	658 419,32	0,00
56	RESULTADOS TRANSITADO	0,00	0,00	0,00	357 268,82	3 214 513,28	2 857 244,46 C
59	OUTRAS VARIAÇÕES NO C/	0,00	0,00	0,00	234,28	14 484,28	14 250,00 C
62	FORNECIMENTOS E SRV.EX	24 771,82	55,90	24 715,92 D	65 581,13	1 023,38	64 557,75 D
63	GASTOS COM O PESSOAL	89 159,84	0,00	89 159,84 D	274 071,29	0,00	274 071,29 D
64	GASTOS DE DEPRECIÇÃO	4 500,41	0,00	4 500,41 D	12 917,06	0,00	12 917,06 D
68	OUTROS GASTOS E PERDA	2 019,00	0,00	2 019,00 D	49 360,64	0,00	49 360,64 D
69	GASTOS E PERDAS DE FINA	11,88	0,00	11,88 D	159,63	5,00	154,63 D
81	Resultado Líquido do Perí	0,00	0,00	0,00	0,00	56 542,57	56 542,57 C
	<b>Soma Líquida</b>	<b>314 529,99</b>	<b>314 529,99</b>	<b>0,00</b>	<b>6 307 101,02</b>	<b>6 307 101,02</b>	<b>0,00</b>



## Balancete Razão ( Período [Abril - Abril] e Acumulado) - 2023

Valores em EUR

Lançamento: &lt;TODOS&gt;

Data Contab. : 31-12-2023

Conta	Descrição	Abril - Abril			Acumulado		
		Mov. Débito	Mov. Crédito	Saldo	Mov. Débito	Mov. Crédito	Saldo
11	CAIXA	3 771,64	4 282,48	510,84 C	19 061,64	17 344,12	1 717,52 D
12	DEPÓSITOS À ORDEM	28 725,11	114 111,84	85 386,73 C	1 263 993,83	465 321,61	798 672,22 D
21	ASSOCIADOS	0,00	28 005,11	28 005,11 C	151 389,61	95 017,19	56 372,42 D
22	FORNECEDORES	20 519,48	23 672,03	3 152,55 C	96 309,07	114 406,21	18 097,14 C
23	PESSOAL	50 411,77	50 651,31	239,54 C	189 720,27	188 924,11	796,16 D
24	ESTADO E OUTROS ENTES I	37 685,76	44 140,09	6 454,33 C	149 643,72	193 900,67	44 256,95 C
25	Financiamentos Obtidos	0,00	1 596,64	1 596,64 C	0,00	1 596,64	1 596,64 C
27	OUTRAS CONTAS A RECEBE	2 242,55	242,55	2 000,00 D	88 886,87	140 833,04	51 946,17 C
28	DIFERIMENTOS	3 595,39	3 427,84	167,55 D	42 859,33	42 063,82	795,51 D
41	INVESTIMENTOS FINANCEI	0,00	0,00	0,00	254 858,38	0,00	254 858,38 D
43	ACTIVOS FIXOS TANGÍVEIS	876,00	4 509,53	3 633,53 C	2 750 493,25	1 347 835,66	1 402 657,59 D
44	ACTIVOS INTANGÍVEIS	0,00	0,00	0,00	29 700,58	29 509,54	191,04 D
45	Investimentos em Curso	0,00	0,00	0,00	658 419,32	658 419,32	0,00
56	RESULTADOS TRANSITADO	0,00	0,00	0,00	357 268,82	3 214 513,28	2 857 244,46 C
59	OUTRAS VARIAÇÕES NO C/	0,00	0,00	0,00	234,28	14 484,28	14 250,00 C
62	FORNECIMENTOS E SRV.EX	25 076,45	720,00	24 356,45 D	90 657,58	1 743,38	88 914,20 D
63	GASTOS COM O PESSOAL	97 921,70	0,00	97 921,70 D	371 992,99	0,00	371 992,99 D
64	GASTOS DE DEPRECIAÇÃO	4 509,53	0,00	4 509,53 D	17 426,59	0,00	17 426,59 D
68	OUTROS GASTOS E PERDA	16,04	0,00	16,04 D	49 376,68	0,00	49 376,68 D
69	GASTOS E PERDAS DE FINA	8,00	0,00	8,00 D	167,63	5,00	162,63 D
81	Resultado Líquido do Perío	0,00	0,00	0,00	0,00	56 542,57	56 542,57 C
	<b>Soma Líquida</b>	<b>275 359,42</b>	<b>275 359,42</b>	<b>0,00</b>	<b>6 582 460,44</b>	<b>6 582 460,44</b>	<b>0,00</b>

## Balancete Razão ( Período [Maio - Maio] e Acumulado) - 2023

Valores em EUR

Lançamento: &lt;TODOS&gt;

Data Contab. : 31-12-2023

Conta	Descrição	Maio - Maio			Acumulado		
		Mov. Débito	Mov. Crédito	Saldo	Mov. Débito	Mov. Crédito	Saldo
11	CAIXA	4 282,48	3 581,67	700,81 D	23 344,12	20 925,79	2 418,33 D
12	DEPÓSITOS À ORDEM	153 671,73	132 564,20	21 107,53 D	1 417 665,56	597 885,81	819 779,75 D
21	ASSOCIADOS	1 307 622,11	172 193,07	1 135 429,04 D	1 459 011,72	267 210,26	1 191 801,46 D
22	FORNECEDORES	32 456,92	405 400,23	372 943,31 C	128 765,99	519 806,44	391 040,45 C
23	PESSOAL	46 402,26	46 657,33	255,07 C	236 122,53	235 581,44	541,09 D
24	ESTADO E OUTROS ENTES I	44 100,88	38 729,52	5 371,36 D	193 744,60	232 630,19	38 885,59 C
25	Financiamentos Obtidos	341,97	195,40	146,57 D	341,97	1 792,04	1 450,07 C
27	OUTRAS CONTAS A RECEBE	381 004,11	25 226,42	355 777,69 D	469 890,98	166 059,46	303 831,52 D
28	DIFERIMENTOS	4 607,26	3 652,48	954,78 D	47 466,59	45 716,30	1 750,29 D
41	INVESTIMENTOS FINANCEI	0,00	0,00	0,00	254 858,38	0,00	254 858,38 D
43	ACTIVOS FIXOS TANGÍVEIS	0,00	4 509,49	4 509,49 C	2 750 493,25	1 352 345,15	1 398 148,10 D
44	ACTIVOS INTANGÍVEIS	0,00	0,00	0,00	29 700,58	29 509,54	191,04 D
45	Investimentos em Curso	0,00	0,00	0,00	658 419,32	658 419,32	0,00
56	RESULTADOS TRANSITADO:	0,00	56 542,57	56 542,57 C	357 268,82	3 271 055,85	2 913 787,03 C
59	OUTRAS VARIAÇÕES NO C/	0,00	0,00	0,00	234,28	14 484,28	14 250,00 C
62	FORNECIMENTOS E SRV.EX	34 360,19	0,00	34 360,19 D	125 017,77	1 743,38	123 274,39 D
63	GASTOS COM O PESSOAL	90 239,84	0,00	90 239,84 D	462 232,83	0,00	462 232,83 D
64	GASTOS DE DEPRECIAÇÃO	4 509,49	0,00	4 509,49 D	21 936,08	0,00	21 936,08 D
68	OUTROS GASTOS E PERDA!	3 392,00	0,00	3 392,00 D	52 768,68	0,00	52 768,68 D
69	GASTOS E PERDAS DE FINA	8,00	0,00	8,00 D	175,63	5,00	170,63 D
72	PRESTAÇÕES DE SERVIÇOS	11 531,77	1 285 821,20	1 274 289,43 C	11 531,77	1 285 821,20	1 274 289,43 C
81	Resultado Líquido do Perío	56 542,57	0,00	56 542,57 D	56 542,57	56 542,57	0,00
	<b>Soma Líquida</b>	<b>2 175 073,58</b>	<b>2 175 073,58</b>	<b>0,00</b>	<b>8 757 534,02</b>	<b>8 757 534,02</b>	<b>0,00</b>

## Balancete Razão ( Período [Junho - Junho] e Acumulado) - 2023

Valores em EUR

Lançamento: &lt;TODOS&gt;

Data Contab. : 31-12-2023

Conta	Descrição	Junho - Junho			Acumulado		
		Mov. Débito	Mov. Crédito	Saldo	Mov. Débito	Mov. Crédito	Saldo
11	CAIXA	20 589,54	19 850,77	738,77 D	43 933,66	40 776,56	3 157,10 D
12	DEPÓSITOS À ORDEM	1 835 122,72	1 126 501,86	708 620,86 D	3 252 788,28	1 724 387,67	1 528 400,61 D
21	ASSOCIADOS	212 964,88	601 379,08	388 414,20 C	1 671 976,60	868 589,34	803 387,26 D
22	FORNECEDORES	21 800,48	79 523,45	57 722,97 C	150 566,47	599 329,89	448 763,42 C
23	PESSOAL	89 271,37	89 723,82	452,45 C	325 393,90	325 305,26	88,64 D
24	ESTADO E OUTROS ENTES I	38 729,41	76 937,01	38 207,60 C	232 474,01	309 567,20	77 093,19 C
25	Financiamentos Obtidos	1 323,39	0,00	1 323,39 D	1 665,36	1 792,04	126,68 C
27	OUTRAS CONTAS A RECEBER	31 402,18	289 615,83	258 213,65 C	501 293,16	455 675,29	45 617,87 D
28	DIFERIMENTOS	7 005,44	7 005,44	0,00	54 472,03	52 721,74	1 750,29 D
41	INVESTIMENTOS FINANCEI	0,00	0,00	0,00	254 858,38	0,00	254 858,38 D
43	ACTIVOS FIXOS TANGÍVEIS	16 605,00	4 682,51	11 922,49 D	2 767 098,25	1 357 027,66	1 410 070,59 D
44	ACTIVOS INTANGÍVEIS	0,00	0,00	0,00	29 700,58	29 509,54	191,04 D
45	Investimentos em Curso	0,00	0,00	0,00	658 419,32	658 419,32	0,00
56	RESULTADOS TRANSITADO:	0,00	0,00	0,00	357 268,82	3 271 055,85	2 913 787,03 C
59	OUTRAS VARIAÇÕES NO C/	0,00	0,00	0,00	234,28	14 484,28	14 250,00 C
62	FORNECIMENTOS E SRV.EX	48 720,31	0,00	48 720,31 D	173 738,08	1 743,38	171 994,70 D
63	GASTOS COM O PESSOAL	169 440,34	10,77	169 429,57 D	631 673,17	10,77	631 662,40 D
64	GASTOS DE DEPRECIAÇÃO	4 682,51	0,00	4 682,51 D	26 618,59	0,00	26 618,59 D
68	OUTROS GASTOS E PERDA:	235,26	0,00	235,26 D	53 003,94	0,00	53 003,94 D
69	GASTOS E PERDAS DE FINA	33,00	0,00	33,00 D	208,63	5,00	203,63 D
72	PRESTAÇÕES DE SERVIÇOS	5 450,34	208 145,63	202 695,29 C	16 982,11	1 493 966,83	1 476 984,72 C
81	Resultado Líquido do Período	0,00	0,00	0,00	56 542,57	56 542,57	0,00
	<b>Soma Líquida</b>	<b>2 503 376,17</b>	<b>2 503 376,17</b>	<b>0,00</b>	<b>11 260 910,19</b>	<b>11 260 910,19</b>	<b>0,00</b>



## Balancete Razão ( Período [Julho - Julho] e Acumulado) - 2023

Valores em EUR

Lançamento: &lt;TODOS&gt;

Data Contab. : 31-12-2023

Conta	Descrição	Julho - Julho			Acumulado		
		Mov. Débito	Mov. Crédito	Saldo	Mov. Débito	Mov. Crédito	Saldo
11	CAIXA	24 743,95	26 660,83	1 916,88 C	68 677,61	67 437,39	1 240,22 D
12	DEPÓSITOS À ORDEM	413 729,14	581 772,43	168 043,29 C	3 666 517,42	2 306 160,10	1 360 357,32 D
21	ASSOCIADOS	131 371,18	313 143,20	181 772,02 C	1 803 347,78	1 181 732,54	621 615,24 D
22	FORNECEDORES	429 427,17	58 489,84	370 937,33 D	579 993,64	657 819,73	77 826,09 C
23	PESSOAL	47 976,22	47 715,74	260,48 D	373 370,12	373 021,00	349,12 D
24	ESTADO E OUTROS ENTES I	81 536,94	77 774,02	3 762,92 D	314 010,95	387 341,22	73 330,27 C
25	Financiamentos Obtidos	0,00	31,20	31,20 C	1 665,36	1 823,24	157,88 C
27	OUTRAS CONTAS A RECEBER	252 292,91	196 836,82	55 456,09 D	753 586,07	652 512,11	101 073,96 D
28	DIFERIMENTOS	14 567,06	3 452,80	11 114,26 D	69 039,09	56 174,54	12 864,55 D
41	INVESTIMENTOS FINANCEI	0,00	0,00	0,00	254 858,38	0,00	254 858,38 D
43	ACTIVOS FIXOS TANGÍVEIS	0,00	4 682,50	4 682,50 C	2 767 098,25	1 361 710,16	1 405 388,09 D
44	ACTIVOS INTANGÍVEIS	0,00	0,00	0,00	29 700,58	29 509,54	191,04 D
45	Investimentos em Curso	0,00	0,00	0,00	658 419,32	658 419,32	0,00
56	RESULTADOS TRANSITADO:	0,00	0,00	0,00	357 268,82	3 271 055,85	2 913 787,03 C
59	OUTRAS VARIAÇÕES NO C/	0,00	0,00	0,00	234,28	14 484,28	14 250,00 C
62	FORNECIMENTOS E SRV.EX	27 872,66	1 268,39	26 604,27 D	201 610,74	3 011,77	198 598,97 D
63	GASTOS COM O PESSOAL	98 029,62	0,00	98 029,62 D	729 702,79	10,77	729 692,02 D
64	GASTOS DE DEPRECIAÇÃO	4 682,50	0,00	4 682,50 D	31 301,09	0,00	31 301,09 D
68	OUTROS GASTOS E PERDA:	0,00	0,00	0,00	53 003,94	0,00	53 003,94 D
69	GASTOS E PERDAS DE FINA	91,70	0,00	91,70 D	300,33	5,00	295,33 D
72	PRESTAÇÕES DE SERVIÇOS	67 877,90	131 371,18	63 493,28 C	84 860,01	1 625 338,01	1 540 478,00 C
78	OUTROS RENDIMENTOS E	20 000,00	171 000,00	151 000,00 C	20 000,00	171 000,00	151 000,00 C
81	Resultado Líquido do Período	0,00	0,00	0,00	56 542,57	56 542,57	0,00
	<b>Soma Líquida</b>	<b>1 614 198,95</b>	<b>1 614 198,95</b>	<b>0,00</b>	<b>12 875 109,14</b>	<b>12 875 109,14</b>	<b>0,00</b>

## Balancete Razão ( Período [Agosto - Agosto] e Acumulado) - 2023

Valores em EUR

Lançamento: &lt;TODOS&gt;

Data Contab. : 31-12-2023

Conta	Descrição	Agosto - Agosto			Acumulado		
		Mov. Débito	Mov. Crédito	Saldo	Mov. Débito	Mov. Crédito	Saldo
11	CAIXA	10 022,38	1 243,22	8 779,16 D	78 699,99	68 680,61	10 019,38 D
12	DEPÓSITOS À ORDEM	282 967,34	131 359,14	151 608,20 D	3 949 484,76	2 437 519,24	1 511 965,52 D
21	ASSOCIADOS	175 743,16	246 489,74	70 746,58 C	1 979 090,94	1 428 222,28	550 868,66 D
22	FORNECEDORES	35 666,73	22 325,09	13 341,64 D	615 660,37	680 144,82	64 484,45 C
23	PESSOAL	47 571,57	47 952,08	380,51 C	420 941,69	420 973,08	31,39 C
24	ESTADO E OUTROS ENTES I	38 443,99	40 214,11	1 770,12 C	352 454,94	427 555,33	75 100,39 C
25	Financiamentos Obtidos	0,00	725,00	725,00 C	1 665,36	2 548,24	882,88 C
27	OUTRAS CONTAS A RECEBER	6 170,28	72 926,78	66 756,50 C	759 756,35	725 438,89	34 317,46 D
28	DIFERIMENTOS	4 444,30	4 018,56	425,74 D	73 483,39	60 193,10	13 290,29 D
41	INVESTIMENTOS FINANCEI	0,00	0,00	0,00	254 858,38	0,00	254 858,38 D
43	ACTIVOS FIXOS TANGÍVEIS	0,00	4 682,49	4 682,49 C	2 767 098,25	1 366 392,65	1 400 705,60 D
44	ACTIVOS INTANGÍVEIS	0,00	0,00	0,00	29 700,58	29 509,54	191,04 D
45	Investimentos em Curso	0,00	0,00	0,00	658 419,32	658 419,32	0,00
56	RESULTADOS TRANSITADO:	0,00	0,00	0,00	357 268,82	3 271 055,85	2 913 787,03 C
59	OUTRAS VARIAÇÕES NO C/	0,00	0,00	0,00	234,28	14 484,28	14 250,00 C
62	FORNECIMENTOS E SRV.EX	20 348,52	0,00	20 348,52 D	221 959,26	3 011,77	218 947,49 D
63	GASTOS COM O PESSOAL	92 375,29	106,56	92 268,73 D	822 078,08	117,33	821 960,75 D
64	GASTOS DE DEPRECIAÇÃO	4 682,49	0,00	4 682,49 D	35 983,58	0,00	35 983,58 D
68	OUTROS GASTOS E PERDA:	0,00	0,00	0,00	53 003,94	0,00	53 003,94 D
69	GASTOS E PERDAS DE FINA	8,00	0,00	8,00 D	308,33	5,00	303,33 D
72	PRESTAÇÕES DE SERVIÇOS	16 309,77	158 211,05	141 901,28 C	101 169,78	1 783 549,06	1 682 379,28 C
78	OUTROS RENDIMENTOS E	0,00	4 500,00	4 500,00 C	20 000,00	175 500,00	155 500,00 C
81	Resultado Líquido do Período	0,00	0,00	0,00	56 542,57	56 542,57	0,00
	<b>Soma Líquida</b>	<b>734 753,82</b>	<b>734 753,82</b>	<b>0,00</b>	<b>13 609 862,96</b>	<b>13 609 862,96</b>	<b>0,00</b>

## Balancete Razão ( Período [Setembro - Setembro] e Acumulado) - 2023

Valores em EUR

Lançamento: &lt;TODOS&gt;

Data Contab. : 31-12-2023

Conta	Descrição	Setembro - Setembro			Acumulado		
		Mov. Débito	Mov. Crédito	Saldo	Mov. Débito	Mov. Crédito	Saldo
11	CAIXA	1 772,55	10 136,53	8 363,98 C	80 472,54	78 817,14	1 655,40 D
12	DEPÓSITOS À ORDEM	814 583,25	635 901,87	178 681,38 D	4 764 068,01	3 073 421,11	1 690 646,90 D
21	ASSOCIADOS	112 627,34	279 160,44	166 533,10 C	2 091 718,28	1 707 382,72	384 335,56 D
22	FORNECEDORES	52 107,54	40 144,22	11 963,32 D	667 767,91	720 289,04	52 521,13 C
23	PESSOAL	48 298,45	48 085,35	213,10 D	469 240,14	469 058,43	181,71 D
24	ESTADO E OUTROS ENTES I	138 309,08	146 663,06	8 353,98 C	490 764,02	574 218,39	83 454,37 C
25	Financiamentos Obtidos	321,20	261,00	60,20 D	1 986,56	2 809,24	822,68 C
27	OUTRAS CONTAS A RECEBER	97 660,58	86 815,02	10 845,56 D	857 416,93	812 253,91	45 163,02 D
28	DIFERIMENTOS	3 785,60	3 785,60	0,00	77 268,99	63 978,70	13 290,29 D
41	INVESTIMENTOS FINANCEI	0,00	0,00	0,00	254 858,38	0,00	254 858,38 D
43	ACTIVOS FIXOS TANGÍVEIS	1 599,00	4 726,90	3 127,90 C	2 768 697,25	1 371 119,55	1 397 577,70 D
44	ACTIVOS INTANGÍVEIS	0,00	0,00	0,00	29 700,58	29 509,54	191,04 D
45	Investimentos em Curso	0,00	0,00	0,00	658 419,32	658 419,32	0,00
56	RESULTADOS TRANSITADO:	0,00	0,00	0,00	357 268,82	3 271 055,85	2 913 787,03 C
59	OUTRAS VARIAÇÕES NO CA	0,00	0,00	0,00	234,28	14 484,28	14 250,00 C
62	FORNECIMENTOS E SRV.EX	37 060,97	1 558,39	35 502,58 D	259 020,23	4 570,16	254 450,07 D
63	GASTOS COM O PESSOAL	91 678,67	1 533,67	90 145,00 D	913 756,75	1 651,00	912 105,75 D
64	GASTOS DE DEPRECIAÇÃO	4 726,90	0,00	4 726,90 D	40 710,48	0,00	40 710,48 D
68	OUTROS GASTOS E PERDA!	4 988,64	253,38	4 735,26 D	57 992,58	253,38	57 739,20 D
69	GASTOS E PERDAS DE FINA	33,00	0,00	33,00 D	341,33	5,00	336,33 D
72	PRESTAÇÕES DE SERVIÇOS	2 100,00	112 627,34	110 527,34 C	103 269,78	1 896 176,40	1 792 906,62 C
78	OUTROS RENDIMENTOS E	0,00	40 000,00	40 000,00 C	20 000,00	215 500,00	195 500,00 C
81	Resultado Líquido do Perí	0,00	0,00	0,00	56 542,57	56 542,57	0,00
	<b>Soma Líquida</b>	<b>1 411 652,77</b>	<b>1 411 652,77</b>	<b>0,00</b>	<b>15 021 515,73</b>	<b>15 021 515,73</b>	<b>0,00</b>



## Balancete Razão ( Período [Outubro - Outubro] e Acumulado) - 2023

Valores em EUR

Lançamento: &lt;TODOS&gt;

Data Contab. : 31-12-2023

Conta	Descrição	Outubro - Outubro			Acumulado		
		Mov. Débito	Mov. Crédito	Saldo	Mov. Débito	Mov. Crédito	Saldo
11	CAIXA	4 944,60	3 549,41	1 395,19 D	85 417,14	82 366,55	3 050,59 D
12	DEPÓSITOS À ORDEM	169 460,22	1 394 120,91	1 224 660,69 C	4 933 528,23	4 467 542,02	465 986,21 D
13	OUTROS DEPÓSITOS BANC	1 090 000,00	0,00	1 090 000,00 D	1 090 000,00	0,00	1 090 000,00 D
21	ASSOCIADOS	32 175,08	158 684,30	126 509,22 C	2 123 893,36	1 866 067,02	257 826,34 D
22	FORNECEDORES	202 238,69	163 928,58	38 310,11 D	870 006,60	884 217,62	14 211,02 C
23	PESSOAL	51 243,58	51 421,21	177,63 C	520 483,72	520 479,64	4,08 D
24	ESTADO E OUTROS ENTES I	38 333,01	39 603,82	1 270,81 C	529 097,03	613 822,21	84 725,18 C
25	Financiamentos Obtidos	838,18	15,50	822,68 D	2 824,74	2 824,74	0,00
27	OUTRAS CONTAS A RECEBEI	894,99	19 363,65	18 468,66 C	858 311,92	831 617,56	26 694,36 D
28	DIFERIMENTOS	5 642,05	3 843,84	1 798,21 D	82 911,04	67 822,54	15 088,50 D
41	INVESTIMENTOS FINANCEI	0,00	0,00	0,00	254 858,38	0,00	254 858,38 D
43	ACTIVOS FIXOS TANGÍVEIS	0,00	4 726,87	4 726,87 C	2 768 697,25	1 375 846,42	1 392 850,83 D
44	ACTIVOS INTANGÍVEIS	8 327,10	231,29	8 095,81 D	38 027,68	29 740,83	8 286,85 D
45	Investimentos em Curso	0,00	0,00	0,00	658 419,32	658 419,32	0,00
56	RESULTADOS TRANSITADO:	0,00	0,00	0,00	357 268,82	3 271 055,85	2 913 787,03 C
59	OUTRAS VARIAÇÕES NO C/	0,00	0,00	0,00	234,28	14 484,28	14 250,00 C
62	FORNECIMENTOS E SRV.EX	157 536,18	0,00	157 536,18 D	416 556,41	4 570,16	411 986,25 D
63	GASTOS COM O PESSOAL	93 795,03	0,00	93 795,03 D	1 007 551,78	1 651,00	1 005 900,78 D
64	GASTOS DE DEPRECIAÇÃO	4 958,16	0,00	4 958,16 D	45 668,64	0,00	45 668,64 D
68	OUTROS GASTOS E PERDA:	0,00	0,00	0,00	57 992,58	253,38	57 739,20 D
69	GASTOS E PERDAS DE FINA	8,00	0,00	8,00 D	349,33	5,00	344,33 D
72	PRESTAÇÕES DE SERVIÇOS	5 450,34	26 355,83	20 905,49 C	108 720,12	1 922 532,23	1 813 812,11 C
78	OUTROS RENDIMENTOS E	0,00	0,00	0,00	20 000,00	215 500,00	195 500,00 C
81	Resultado Líquido do Perío	0,00	0,00	0,00	56 542,57	56 542,57	0,00
	<b>Soma Líquida</b>	<b>1 865 845,21</b>	<b>1 865 845,21</b>	<b>0,00</b>	<b>16 887 360,94</b>	<b>16 887 360,94</b>	<b>0,00</b>

## Balancete Razão ( Período [Novembro - Novembro] e Acumulado) - 2023

Valores em EUR

Lançamento: &lt;TODOS&gt;

Data Contab. : 31-12-2023

Conta	Descrição	Novembro - Novembro			Acumulado		
		Mov. Débito	Mov. Crédito	Saldo	Mov. Débito	Mov. Crédito	Saldo
11	CAIXA	7 768,66	7 860,62	91,96 C	93 185,80	90 227,17	2 958,63 D
12	DEPÓSITOS À ORDEM	155 515,50	317 772,49	162 256,99 C	5 089 043,73	4 785 314,51	303 729,22 D
13	OUTROS DEPÓSITOS BANC	0,00	0,00	0,00	1 090 000,00	0,00	1 090 000,00 D
21	ASSOCIADOS	33 351,02	49 715,84	16 364,82 C	2 157 244,38	1 915 782,86	241 461,52 D
22	FORNECEDORES	20 489,66	26 677,65	6 187,99 C	890 496,26	910 895,27	20 399,01 C
23	PESSOAL	94 362,04	94 719,98	357,94 C	614 845,76	615 199,62	353,86 C
24	ESTADO E OUTROS ENTES I	84 568,78	75 719,76	8 849,02 D	613 665,81	689 541,97	75 876,16 C
25	Financiamentos Obtidos	0,00	0,00	0,00	2 824,74	2 824,74	0,00
27	OUTRAS CONTAS A RECEBER	18 409,77	12 542,55	5 867,22 D	876 721,69	844 160,11	32 561,58 D
28	DIFERIMENTOS	1 883,11	349,44	1 533,67 D	84 794,15	68 171,98	16 622,17 D
41	INVESTIMENTOS FINANCEI	0,00	0,00	0,00	254 858,38	0,00	254 858,38 D
43	ACTIVOS FIXOS TANGÍVEIS	0,00	4 726,89	4 726,89 C	2 768 697,25	1 380 573,31	1 388 123,94 D
44	ACTIVOS INTANGÍVEIS	0,00	231,28	231,28 C	38 027,68	29 972,11	8 055,57 D
45	Investimentos em Curso	0,00	0,00	0,00	658 419,32	658 419,32	0,00
56	RESULTADOS TRANSITADO	0,00	0,00	0,00	357 268,82	3 271 055,85	2 913 787,03 C
59	OUTRAS VARIAÇÕES NO C/	0,00	0,00	0,00	234,28	14 484,28	14 250,00 C
62	FORNECIMENTOS E SRV.EX	27 722,97	3 333,00	24 389,97 D	444 279,38	7 903,16	436 376,22 D
63	GASTOS COM O PESSOAL	171 077,50	0,00	171 077,50 D	1 178 629,28	1 651,00	1 176 978,28 D
64	GASTOS DE DEPRECIAÇÃO	4 958,17	0,00	4 958,17 D	50 626,81	0,00	50 626,81 D
68	OUTROS GASTOS E PERDA	360,00	0,00	360,00 D	58 352,58	253,38	58 099,20 D
69	GASTOS E PERDAS DE FINA	33,00	0,00	33,00 D	382,33	5,00	377,33 D
72	PRESTAÇÕES DE SERVIÇOS	6 500,34	33 351,02	26 850,68 C	115 220,46	1 955 883,25	1 840 662,79 C
78	OUTROS RENDIMENTOS E	0,00	0,00	0,00	20 000,00	215 500,00	195 500,00 C
81	Resultado Líquido do Perí	0,00	0,00	0,00	56 542,57	56 542,57	0,00
	<b>Soma Líquida</b>	<b>627 000,52</b>	<b>627 000,52</b>	<b>0,00</b>	<b>17 514 361,46</b>	<b>17 514 361,46</b>	<b>0,00</b>

## Balancete Razão ( Período [Dezembro - Dezembro] e Acumulado) - 2023

Valores em EUR

Lançamento: &lt;TODOS&gt;

Data Contab. : 31-12-2023

Conta	Descrição	Dezembro - Dezembro			Acumulado		
		Mov. Débito	Mov. Crédito	Saldo	Mov. Débito	Mov. Crédito	Saldo
11	CAIXA	3 041,37	3 159,52	118,15 C	96 227,17	93 386,69	2 840,48 D
12	DEPÓSITOS À ORDEM	83 299,03	155 135,43	71 836,40 C	5 172 342,76	4 940 449,94	231 892,82 D
13	OUTROS DEPÓSITOS BANC	0,00	0,00	0,00	1 090 000,00	0,00	1 090 000,00 D
21	ASSOCIADOS	15 300,34	67 663,91	52 363,57 C	2 172 544,72	1 983 446,77	189 097,95 D
22	FORNECEDORES	20 505,89	20 637,43	131,54 C	911 002,15	931 532,70	20 530,55 C
23	PESSOAL	49 484,83	48 966,63	518,20 D	664 330,59	664 166,25	164,34 D
24	ESTADO E OUTROS ENTES I	79 169,68	42 237,10	36 932,58 D	692 835,49	731 779,07	38 943,58 C
25	Financiamentos Obtidos	0,00	0,00	0,00	2 824,74	2 824,74	0,00
27	OUTRAS CONTAS A RECEBER	12 897,74	30 356,48	17 458,74 C	889 619,43	874 516,59	15 102,84 D
28	DIFERIMENTOS	3 144,96	3 144,96	0,00	87 939,11	71 316,94	16 622,17 D
41	INVESTIMENTOS FINANCEI	0,00	0,00	0,00	254 858,38	0,00	254 858,38 D
43	ACTIVOS FIXOS TANGÍVEIS	2 497,15	4 796,33	2 299,18 C	2 771 194,40	1 385 369,64	1 385 824,76 D
44	ACTIVOS INTANGÍVEIS	2 367,75	297,05	2 070,70 D	40 395,43	30 269,16	10 126,27 D
45	Investimentos em Curso	0,00	0,00	0,00	658 419,32	658 419,32	0,00
56	RESULTADOS TRANSITADO:	0,00	0,00	0,00	357 268,82	3 271 055,85	2 913 787,03 C
59	OUTRAS VARIAÇÕES NO CA	0,00	0,00	0,00	234,28	14 484,28	14 250,00 C
62	FORNECIMENTOS E SRV.EX	21 914,28	0,00	21 914,28 D	466 193,66	7 903,16	458 290,50 D
63	GASTOS COM O PESSOAL	91 059,99	0,00	91 059,99 D	1 269 689,27	1 651,00	1 268 038,27 D
64	GASTOS DE DEPRECIAÇÃO	5 093,38	0,00	5 093,38 D	55 720,19	0,00	55 720,19 D
68	OUTROS GASTOS E PERDA:	1 915,64	440,00	1 475,64 D	60 268,22	693,38	59 574,84 D
69	GASTOS E PERDAS DE FINA	8,00	0,00	8,00 D	390,33	5,00	385,33 D
72	PRESTAÇÕES DE SERVIÇOS	550,00	9 350,00	8 800,00 C	115 770,46	1 965 233,25	1 849 462,79 C
78	OUTROS RENDIMENTOS E	5 000,00	5 000,00	0,00	25 000,00	220 500,00	195 500,00 C
79	JUROS, DIVIDENDOS E OUT	0,00	6 065,19	6 065,19 C	0,00	6 065,19	6 065,19 C
81	Resultado Líquido do Perí	0,00	0,00	0,00	56 542,57	56 542,57	0,00
	<b>Soma Líquida</b>	<b>397 250,03</b>	<b>397 250,03</b>	<b>0,00</b>	<b>17 911 611,49</b>	<b>17 911 611,49</b>	<b>0,00</b>



**Balancete Razão ( Período [Fim - Fim] e Acumulado) - 2023**

Valores em EUR

Lançamento: &lt;TODOS&gt;

Data Contab. : 31-15-2023

Conta	Descrição	Fim - Fim			Acumulado		
		Mov. Débito	Mov. Crédito	Saldo	Mov. Débito	Mov. Crédito	Saldo
11	CAIXA	0,00	0,00	0,00	96 227,17	93 386,69	2 840,48 D
12	DEPÓSITOS À ORDEM	0,00	0,00	0,00	5 172 342,76	4 940 449,94	231 892,82 D
13	OUTROS DEPÓSITOS BANC	0,00	0,00	0,00	1 090 000,00	0,00	1 090 000,00 D
21	ASSOCIADOS	0,00	0,00	0,00	2 172 544,72	1 983 446,77	189 097,95 D
22	FORNECEDORES	0,00	0,00	0,00	911 002,15	931 532,70	20 530,55 C
23	PESSOAL	0,00	0,00	0,00	664 330,59	664 166,25	164,34 D
24	ESTADO E OUTROS ENTES I	0,00	0,00	0,00	692 835,49	731 779,07	38 943,58 C
25	Financiamentos Obtidos	0,00	0,00	0,00	2 824,74	2 824,74	0,00
27	OUTRAS CONTAS A RECEBEI	0,00	0,00	0,00	889 619,43	874 516,59	15 102,84 D
28	DIFERIMENTOS	0,00	0,00	0,00	87 939,11	71 316,94	16 622,17 D
41	INVESTIMENTOS FINANCEI	0,00	0,00	0,00	254 858,38	0,00	254 858,38 D
43	ACTIVOS FIXOS TANGÍVEIS	0,00	0,00	0,00	2 771 194,40	1 385 369,64	1 385 824,76 D
44	ACTIVOS INTANGÍVEIS	0,00	0,00	0,00	40 395,43	30 269,16	10 126,27 D
45	Investimentos em Curso	0,00	0,00	0,00	658 419,32	658 419,32	0,00
56	RESULTADOS TRANSITADO:	0,00	0,00	0,00	357 268,82	3 271 055,85	2 913 787,03 C
59	OUTRAS VARIAÇÕES NO C/	0,00	0,00	0,00	234,28	14 484,28	14 250,00 C
62	FORNECIMENTOS E SRV.EX	0,00	458 290,50	458 290,50 C	466 193,66	466 193,66	0,00
63	GASTOS COM O PESSOAL	0,00	1 268 038,27	1 268 038,27 C	1 269 689,27	1 269 689,27	0,00
64	GASTOS DE DEPRECIAÇÃO	0,00	55 720,19	55 720,19 C	55 720,19	55 720,19	0,00
68	OUTROS GASTOS E PERDA:	0,00	59 574,84	59 574,84 C	60 268,22	60 268,22	0,00
69	GASTOS E PERDAS DE FINA	0,00	385,33	385,33 C	390,33	390,33	0,00
72	PRESTAÇÕES DE SERVIÇOS	1 849 462,79	0,00	1 849 462,79 D	1 965 233,25	1 965 233,25	0,00
78	OUTROS RENDIMENTOS E	195 500,00	0,00	195 500,00 D	220 500,00	220 500,00	0,00
79	JUROS, DIVIDENDOS E OUT	6 065,19	0,00	6 065,19 D	6 065,19	6 065,19	0,00
81	Resultado Líquido do Perío	2 051 027,98	2 260 046,83	209 018,85 C	2 107 570,55	2 316 589,40	209 018,85 C
	<b>Soma Líquida</b>	<b>4 102 055,96</b>	<b>4 102 055,96</b>	<b>0,00</b>	<b>22 013 667,45</b>	<b>22 013 667,45</b>	<b>0,00</b>

### Balancete Geral ( Período [Abertura - Abertura] e Acumulado) - 2023

Data Contab. : 31-12-2023

Lançamento: <TODOS>

Valores em EUR

Conta	Descrição	Abertura -			Acumulado		
		Mov. Débito	Mov. Crédito	Saldo	Mov. Débito	Mov. Crédito	Saldo
11	CAIXA	2 054,31	0,00	2 054,31 D	2 054,31	0,00	2 054,31 D
111	Caixa Da Sede	1 266,26	0,00	1 266,26 D	1 266,26	0,00	1 266,26 D
112	Caixa Da Delegação	788,05	0,00	788,05 D	788,05	0,00	788,05 D
12	DEPÓSITOS À ORDEM	1 150 081,51	0,00	1 150 081,51 D	1 150 081,51	0,00	1 150 081,51 D
1201	BANCO BPI - CONTA PROPRIA/	171 412,81	0,00	171 412,81 D	171 412,81	0,00	171 412,81 D
1204	BANCO BPI - SEGURO BOMBÊ	25 794,77	0,00	25 794,77 D	25 794,77	0,00	25 794,77 D
1208	BANCO CGD - 025514165243	741 575,75	0,00	741 575,75 D	741 575,75	0,00	741 575,75 D
1211	BANCO BPI - SEGURO ELEITO	205 952,81	0,00	205 952,81 D	205 952,81	0,00	205 952,81 D
1213	BANCO BPI - MAREMOTO NA	5 345,37	0,00	5 345,37 D	5 345,37	0,00	5 345,37 D
21	ASSOCIADOS	150 889,61	995,62	149 893,99 D	150 889,61	995,62	149 893,99 D
211	Associados c/c	150 889,61	395,22	150 494,39 D	150 889,61	395,22	150 494,39 D
2111	Câmaras Municipais	150 889,61	395,22	150 494,39 D	150 889,61	395,22	150 494,39 D
21110003	C.M. DE ANADIA	500,00	0,00	500,00 D	500,00	0,00	500,00 D
21110016	MUNICIPIO DE S. JOÃO MAD	500,00	0,00	500,00 D	500,00	0,00	500,00 D
21110032	C.M. DE VIDIGUEIRA	945,95	0,00	945,95 D	945,95	0,00	945,95 D
21110035	MUNICIPIO DE BRAGA	500,00	0,00	500,00 D	500,00	0,00	500,00 D
21110046	MUNICIPIO DE ALFANDEGA I	4 423,76	0,00	4 423,76 D	4 423,76	0,00	4 423,76 D
21110049	C.M. DE FREIXO ESPADA-À-CI	4 923,76	0,00	4 923,76 D	4 923,76	0,00	4 923,76 D
21110052	C.M. DE MIRANDELA	25 510,67	0,00	25 510,67 D	25 510,67	0,00	25 510,67 D
21110071	C.M. DE COIMBRA	757,00	0,00	757,00 D	757,00	0,00	757,00 D
21110084	MUNICIPIO DE TÁBUA	5 503,06	0,00	5 503,06 D	5 503,06	0,00	5 503,06 D
21110085	C.M. DE VILA NOVA DE POIAI	114,72	0,00	114,72 D	114,72	0,00	114,72 D
21110090	MUNICIPIO DE EVORA	500,00	0,00	500,00 D	500,00	0,00	500,00 D
21110100	MUNICIPIO DE ALBUFEIRA	175,00	0,00	175,00 D	175,00	0,00	175,00 D
21110103	MUNICIPIO DE CASTRO MAR	4 423,76	0,00	4 423,76 D	4 423,76	0,00	4 423,76 D
21110120	C.M. DE FORNOS DE ALGODF	4 423,76	0,00	4 423,76 D	4 423,76	0,00	4 423,76 D
21110121	C.M. DE GOUVEIA	1 969,14	0,00	1 969,14 D	1 969,14	0,00	1 969,14 D
21110122	C.M. DE GUARDA	500,00	0,00	500,00 D	500,00	0,00	500,00 D
21110131	MUNICIPIO DE ANSIÃO	250,00	0,00	250,00 D	250,00	0,00	250,00 D
21110133	MUNICIPIO DE BOMBARRAL	199,51	0,00	199,51 D	199,51	0,00	199,51 D
21110136	MUNICIPIO DE FIGUEIRÓ DO	50,00	0,00	50,00 D	50,00	0,00	50,00 D
21110137	C.M. DE LEIRIA	0,50	0,00	0,50 D	0,50	0,00	0,50 D
21110140	MUNICIPIO DE ÓBIDOS	100,00	0,00	100,00 D	100,00	0,00	100,00 D
21110151	C.M. DE LISBOA	39,19	0,00	39,19 D	39,19	0,00	39,19 D
21110168	MUNICIPIO DE GAVIÃO	500,00	0,00	500,00 D	500,00	0,00	500,00 D
21110170	C.M. DE MONFORTE	4 423,76	0,00	4 423,76 D	4 423,76	0,00	4 423,76 D
21110183	MUNICIPIO DE PAÇOS DE FEF	0,00	395,22	395,22 C	0,00	395,22	395,22 C
21110191	MUNICIPIO DE VILA NOVA DI	69,66	0,00	69,66 D	69,66	0,00	69,66 D
21110196	C.M. DE BENAVENTE	49,88	0,00	49,88 D	49,88	0,00	49,88 D
21110198	C.M. DE CHAMUSCA	2,97	0,00	2,97 D	2,97	0,00	2,97 D
21110201	MUNICIPIO DO ENTRONCAM	274,34	0,00	274,34 D	274,34	0,00	274,34 D
21110204	C.M. DE MAÇÃO	200,00	0,00	200,00 D	200,00	0,00	200,00 D
21110207	C.M. DE SANTARÉM	6 661,67	0,00	6 661,67 D	6 661,67	0,00	6 661,67 D
21110210	MUNICIPIO DE TORRES NOV/	193,41	0,00	193,41 D	193,41	0,00	193,41 D
21110215	C.M. DE ALMADA	89,87	0,00	89,87 D	89,87	0,00	89,87 D
21110216	C.M. DE BARREIRO	567,61	0,00	567,61 D	567,61	0,00	567,61 D
21110222	MUNICIPIO DO SEIXAL	889,45	0,00	889,45 D	889,45	0,00	889,45 D
21110224	C.M. DE SETUBAL	239,82	0,00	239,82 D	239,82	0,00	239,82 D
21110228	C.M. DE MELGACO	5 003,06	0,00	5 003,06 D	5 003,06	0,00	5 003,06 D
21110229	MUNICIPIO DE MONÇÃO	5 503,06	0,00	5 503,06 D	5 503,06	0,00	5 503,06 D
21110231	MUNICIPIO DE PONTE DA BA	5 003,06	0,00	5 003,06 D	5 003,06	0,00	5 003,06 D
21110233	C.M. DE VIANA DO CASTELO	6 661,67	0,00	6 661,67 D	6 661,67	0,00	6 661,67 D
21110238	MUNICIPIO DE MESÃO FRIO	4 423,76	0,00	4 423,76 D	4 423,76	0,00	4 423,76 D
21110242	MUNICIPIO DE PESO DA REG	5 003,06	0,00	5 003,06 D	5 003,06	0,00	5 003,06 D
21110253	MUNICIPIO DE LAMEGO	500,00	0,00	500,00 D	500,00	0,00	500,00 D
21110255	C.M. DE MOIMENTA DA BEIR	0,10	0,00	0,10 D	0,10	0,00	0,10 D
21110265	C.M. DE TABUACO	4 423,76	0,00	4 423,76 D	4 423,76	0,00	4 423,76 D
21110266	MUNICIPIOD DE TAROUCA	4 923,76	0,00	4 923,76 D	4 923,76	0,00	4 923,76 D
21110275	C.M. DE LAGOA (AÇORES)	500,00	0,00	500,00 D	500,00	0,00	500,00 D



## Balancete Geral ( Período [Abertura - Abertura] e Acumulado) - 2023

Data Contab. : 31-12-2023

Lançamento: &lt;TODOS&gt;

Valores em EUR

Conta	Descrição	Abertura -			Acumulado		
		Mov. Débito	Mov. Crédito	Saldo	Mov. Débito	Mov. Crédito	Saldo
21110280	C.M. DE POVOAÇÃO	4 227,72	0,00	4 227,72 D	4 227,72	0,00	4 227,72 D
21110281	C.M. DE RIBEIRA GRANDE	5 503,06	0,00	5 503,06 D	5 503,06	0,00	5 503,06 D
21110282	MUNICIPIO DE SANTA CRUZ I	4 227,72	0,00	4 227,72 D	4 227,72	0,00	4 227,72 D
21110291	C.M. DE MACHICO	4 756,00	0,00	4 756,00 D	4 756,00	0,00	4 756,00 D
21110294	MUNICIPIO DE PORTO SANTO	3 895,83	0,00	3 895,83 D	3 895,83	0,00	3 895,83 D
21110316	AS.MUNICIPIOS NORTE ALEN	15 861,77	0,00	15 861,77 D	15 861,77	0,00	15 861,77 D
218	Adiantamentos de Câmaras I	0,00	600,40	600,40 C	0,00	600,40	600,40 C
2180139	Município da Nazaré	0,00	600,00	600,00 C	0,00	600,00	600,00 C
2180210	MUNICIPIO DE TORRES NOVA	0,00	0,30	0,30 C	0,00	0,30	0,30 C
21810255	Município de Moimenta da Beira	0,00	0,10	0,10 C	0,00	0,10	0,10 C
22	FORNECEDORES	178,56	16 996,95	16 818,39 C	178,56	16 996,95	16 818,39 C
221	Fornecedores c/c	1,53	16 996,95	16 995,42 C	1,53	16 996,95	16 995,42 C
2211	Fornecedores gerais	1,53	16 996,95	16 995,42 C	1,53	16 996,95	16 995,42 C
22111	Fornecedores nacionais	1,53	16 996,95	16 995,42 C	1,53	16 996,95	16 995,42 C
221111002	RESTAURANTE O SARGENTO	0,00	784,45	784,45 C	0,00	784,45	784,45 C
2211112	Fornecedores internacionais	1,53	11 518,20	11 516,67 C	1,53	11 518,20	11 516,67 C
221112014	CTT - CORREIOS DE PORTUGAL	0,00	41,73	41,73 C	0,00	41,73	41,73 C
221112049	HOTEL ALTIS	0,00	1 232,00	1 232,00 C	0,00	1 232,00	1 232,00 C
221112065	CISION	0,00	2 951,28	2 951,28 C	0,00	2 951,28	2 951,28 C
221112217	NESTLÉ PORTUGAL, SA	0,00	168,19	168,19 C	0,00	168,19	168,19 C
221112248	COMERGESTE	0,00	98,93	98,93 C	0,00	98,93	98,93 C
221112385	NOS COMUNICAÇÕES	1,52	0,00	1,52 D	1,52	0,00	1,52 D
221112391	LTE - ELETRICIDADE DE LISBOA	0,00	265,12	265,12 C	0,00	265,12	265,12 C
221112395	EPAL	0,00	54,71	54,71 C	0,00	54,71	54,71 C
221112476	MEO - SERVIÇOS DE COMUNICAC	0,00	862,19	862,19 C	0,00	862,19	862,19 C
221112600	AGUAS DE COIMBRA	0,00	49,93	49,93 C	0,00	49,93	49,93 C
221112695	AEMINIUM COIMBRA HOTEL	0,00	1 625,00	1 625,00 C	0,00	1 625,00	1 625,00 C
221112697	EL CORTE INGLES	0,00	3 906,00	3 906,00 C	0,00	3 906,00	3 906,00 C
221112785	KONICA MINOLTA	0,00	263,12	263,12 C	0,00	263,12	263,12 C
221112993	TICKETS RESTAURANT PORTUGAL	0,01	0,00	0,01 D	0,01	0,00	0,01 D
221113068	LUSA - AGÊNCIA DE NOTICIAS	0,00	221,40	221,40 C	0,00	221,40	221,40 C
221113094	Ladeirinha & Ventura Lda	0,00	2 125,00	2 125,00 C	0,00	2 125,00	2 125,00 C
221113134	CAETANO AUTO, SA	0,00	694,20	694,20 C	0,00	694,20	694,20 C
221113165	Acin-Icloud Solutions, Lda	0,00	615,00	615,00 C	0,00	615,00	615,00 C
221113167	GENERALI SEGUROS, SA	0,00	1,82	1,82 C	0,00	1,82	1,82 C
221113169	AUTO MARAN	0,00	77,87	77,87 C	0,00	77,87	77,87 C
221113229	PAISAJARTE II Manutenção de	0,00	307,50	307,50 C	0,00	307,50	307,50 C
221113240	Coimbra Car Station	0,00	344,01	344,01 C	0,00	344,01	344,01 C
221113242	WAG - Comunicação, Lda	0,00	307,50	307,50 C	0,00	307,50	307,50 C
228	Adiantamentos a fornecedor	177,03	0,00	177,03 D	177,03	0,00	177,03 D
22823104	LICINIO SERAFIM DA CRUZ	177,03	0,00	177,03 D	177,03	0,00	177,03 D
23	PESSOAL	174,40	242,46	68,06 C	174,40	242,46	68,06 C
232	Adiantamentos	174,00	0,00	174,00 D	174,00	0,00	174,00 D
2322	Ao pessoal	174,00	0,00	174,00 D	174,00	0,00	174,00 D
23220046	CATARINA SEGORBE	163,92	0,00	163,92 D	163,92	0,00	163,92 D
23222053	André Rodrigues	10,08	0,00	10,08 D	10,08	0,00	10,08 D
2382	Outras operações com pessoal	0,40	242,46	242,06 C	0,40	242,46	242,06 C
23820018	Maria João Lopes	0,40	0,00	0,40 D	0,40	0,00	0,40 D
23820048	Filipe Manuel Paulino Carvalh	0,00	242,46	242,46 C	0,00	242,46	242,46 C
24	ESTADO E OUTROS ENTES PÚBLI	0,00	35 987,60	35 987,60 C	0,00	35 987,60	35 987,60 C
242	Retenção de impostos sobre	0,00	15 223,24	15 223,24 C	0,00	15 223,24	15 223,24 C
2421	Rir-trabalho dependente	0,00	15 223,24	15 223,24 C	0,00	15 223,24	15 223,24 C
245	Contribuições para a Segurar	0,00	19 872,56	19 872,56 C	0,00	19 872,56	19 872,56 C
2451	Segurança social	0,00	19 872,53	19 872,53 C	0,00	19 872,53	19 872,53 C
2452	Seg. Social - valores a regular	0,00	0,03	0,03 C	0,00	0,03	0,03 C
248	Outras Tributações	0,00	891,80	891,80 C	0,00	891,80	891,80 C
2481	ADSE	0,00	29,40	29,40 C	0,00	29,40	29,40 C
2482	CGA	0,00	623,08	623,08 C	0,00	623,08	623,08 C
2487	Outras Tributações FCT e FGT	0,00	239,32	239,32 C	0,00	239,32	239,32 C



## Balancete Geral ( Período [Abertura - Abertura] e Acumulado) - 2023

Data Contab. : 31-12-2023

Lançamento: &lt;TODOS&gt;

Valores em EUR

Conta	Descrição	Abertura -			Acumulado		
		Mov. Débito	Mov. Crédito	Saldo	Mov. Débito	Mov. Crédito	Saldo
24871	Outras Tributações FCT	0,00	221,71	221,71 C	0,00	221,71	221,71 C
24872	Outras Tributações FGCT	0,00	17,61	17,61 C	0,00	17,61	17,61 C
27	OUTRAS CONTAS A RECEBER	61 635,26	20 127,71	41 507,55 D	61 635,26	20 127,71	41 507,55 D
271	Fornec. de invest.	0,00	11 008,50	11 008,50 C	0,00	11 008,50	11 008,50 C
2711	Fornec. de invest.- c/g	0,00	11 008,50	11 008,50 C	0,00	11 008,50	11 008,50 C
27111	Fornec. de invest.- c/c- merc	0,00	11 008,50	11 008,50 C	0,00	11 008,50	11 008,50 C
271111	Fornec. de invest.- c/c- merc	0,00	11 008,50	11 008,50 C	0,00	11 008,50	11 008,50 C
2711113166	MVCC-Mercês Vieira e Camil	0,00	11 008,50	11 008,50 C	0,00	11 008,50	11 008,50 C
272	Devedores e Credores por Ac	5 866,42	3 226,03	2 640,39 D	5 866,42	3 226,03	2 640,39 D
2721	Devedores por acréscimos de	5 866,42	0,00	5 866,42 D	5 866,42	0,00	5 866,42 D
27219	Outros acréscimos de provei	5 866,42	0,00	5 866,42 D	5 866,42	0,00	5 866,42 D
2722	Credores por acréscimos de g	0,00	3 226,03	3 226,03 C	0,00	3 226,03	3 226,03 C
27229	Outros acréscimos de custos	0,00	3 226,03	3 226,03 C	0,00	3 226,03	3 226,03 C
276	Adiantamentos por conta de	0,00	2 794,10	2 794,10 C	0,00	2 794,10	2 794,10 C
2760104	CM Faro	0,00	1 500,00	1 500,00 C	0,00	1 500,00	1 500,00 C
2761	Adiant. de Associados	0,00	1 294,10	1 294,10 C	0,00	1 294,10	1 294,10 C
27610197	CM Cartaxo	0,00	1 250,00	1 250,00 C	0,00	1 250,00	1 250,00 C
27611144	J.F. DE SOUSELO	0,00	28,63	28,63 C	0,00	28,63	28,63 C
27611378	J F DE VILA CA	0,00	15,02	15,02 C	0,00	15,02	15,02 C
27611521	J.F. JARMELO DE SAO MIGUE	0,00	0,45	0,45 C	0,00	0,45	0,45 C
278	Outros Devedores e Credore	55 768,84	3 099,08	52 669,76 D	55 768,84	3 099,08	52 669,76 D
2781	Devedores e Credores divers	53 840,58	1 500,00	52 340,58 D	53 840,58	1 500,00	52 340,58 D
27811	Devedores Diversos	52 265,58	0,00	52 265,58 D	52 265,58	0,00	52 265,58 D
278113727	BPI Corporate - 44000000031	126,68	0,00	126,68 D	126,68	0,00	126,68 D
278114046	SONDEX	49,88	0,00	49,88 D	49,88	0,00	49,88 D
278114096	JOSÉ MANUEL MACEDO	117,15	0,00	117,15 D	117,15	0,00	117,15 D
278114106	CENTRO DE SAÚDE DE FORNI	25,00	0,00	25,00 D	25,00	0,00	25,00 D
278114108	DULCE MARIA APARICIO SILV	25,00	0,00	25,00 D	25,00	0,00	25,00 D
278114204	MOVENSI	3 123,36	0,00	3 123,36 D	3 123,36	0,00	3 123,36 D
278114209	ANO - SISTEMAS DE INFORM	18 000,00	0,00	18 000,00 D	18 000,00	0,00	18 000,00 D
278114217	PETRUS, LDA	74,99	0,00	74,99 D	74,99	0,00	74,99 D
278114473	Compete 2020 - POCl-05-576	30 723,52	0,00	30 723,52 D	30 723,52	0,00	30 723,52 D
27812	Credores diversos	1 575,00	1 500,00	75,00 D	1 575,00	1 500,00	75,00 D
278124678	Céu Neves	0,00	1 500,00	1 500,00 C	0,00	1 500,00	1 500,00 C
278124696	Câmara Municipal de Coimbr	1 575,00	0,00	1 575,00 D	1 575,00	0,00	1 575,00 D
2782	Consultores, assessores e int	426,75	0,00	426,75 D	426,75	0,00	426,75 D
27824640	FERNANDO HENRIQUE ROSA	426,75	0,00	426,75 D	426,75	0,00	426,75 D
2783	Apólice Seguros	1 501,51	349,08	1 152,43 D	1 501,51	349,08	1 152,43 D
27831	Seguros - Câmaras Municipai	45,41	300,94	255,53 C	45,41	300,94	255,53 C
278310004	C.M. DE AROUCA	0,10	0,00	0,10 D	0,10	0,00	0,10 D
278310037	MUNICIPIO DE CELORICO DE	0,00	249,23	249,23 C	0,00	249,23	249,23 C
278310091	MUNICIPIO DE MONTEMOR	13,90	0,00	13,90 D	13,90	0,00	13,90 D
278310124	C.M. DE MEDA	0,00	4,57	4,57 C	0,00	4,57	4,57 C
278310131	MUNICIPIO DE ANSIÃO	2,31	0,00	2,31 D	2,31	0,00	2,31 D
278310190	MUNICIPIO DE VILA DO CON	0,29	0,00	0,29 D	0,29	0,00	0,29 D
278310194	MUNICIPIO DE ALMEIRIM	0,01	0,00	0,01 D	0,01	0,00	0,01 D
278310220	MUNICÍPIO DE PALMELA	0,00	0,40	0,40 C	0,00	0,40	0,40 C
278311524	União Freguesias N. Sra. Pópi	0,00	46,74	46,74 C	0,00	46,74	46,74 C
278311544	Freguesia de Beringel	28,80	0,00	28,80 D	28,80	0,00	28,80 D
27832	Seguros - Juntas de Freguesi	1 456,10	48,14	1 407,96 D	1 456,10	48,14	1 407,96 D
278321002	J.F. DE ALFEIZERÃO	66,75	0,00	66,75 D	66,75	0,00	66,75 D
278321008	J.F. DE ÉVORA DE ALCOBACA	43,32	0,00	43,32 D	43,32	0,00	43,32 D
278321100	J.F. DE VILA DE SANTA CATAR	0,30	0,00	0,30 D	0,30	0,00	0,30 D
278321122	J.F. DE VILE	36,16	0,00	36,16 D	36,16	0,00	36,16 D
278321125	J.F. DE PAPIZIOS	0,28	0,00	0,28 D	0,28	0,00	0,28 D
278321133	J.F. DE ALHOES	76,52	0,00	76,52 D	76,52	0,00	76,52 D
278321142	J.F. DE RAMIRES	80,31	0,00	80,31 D	80,31	0,00	80,31 D
278321143	J.F. DE SANTIAGO DE PIAES	76,52	0,00	76,52 D	76,52	0,00	76,52 D
278321144	J.F. DE SOUSELO	28,77	0,00	28,77 D	28,77	0,00	28,77 D



## Balancete Geral ( Período [Abertura - Abertura] e Acumulado) - 2023

Data Contab. : 31-12-2023

Lançamento: &lt;TODOS&gt;

Valores em EUR

Conta	Descrição	Abertura -			Acumulado		
		Mov. Débito	Mov. Crédito	Saldo	Mov. Débito	Mov. Crédito	Saldo
278321151	J.F. DE VILA RUIVA	15,05	0,00	15,05 D	15,05	0,00	15,05 D
278321162	J.F. DE SANTO ANTONIO	0,00	0,02	0,02 C	0,00	0,02	0,02 C
278321232	J.F. DE RIBEIRA DOS CARINH	0,29	0,00	0,29 D	0,29	0,00	0,29 D
278321253	J.F. DE BARAO S. JOÃO	92,05	0,00	92,05 D	92,05	0,00	92,05 D
278321254	J.F. DE BENSAFRIM	92,05	0,00	92,05 D	92,05	0,00	92,05 D
278321260	J.F. DE PENHA DE FRANCA	0,50	0,00	0,50 D	0,50	0,00	0,50 D
278321262	J.F. DE SANTO ESTEVAO	62,57	0,00	62,57 D	62,57	0,00	62,57 D
278321296	J.F. DE GATÕES	30,10	0,00	30,10 D	30,10	0,00	30,10 D
278321298	J.F. DE CANDEDO	61,68	0,00	61,68 D	61,68	0,00	61,68 D
278321300	J.F. DE FIOLOSOSO	0,08	0,00	0,08 D	0,08	0,00	0,08 D
278321303	J.F. DE NOURA	61,68	0,00	61,68 D	61,68	0,00	61,68 D
278321378	J.F. DE VILA CHÃ	30,24	0,00	30,24 D	30,24	0,00	30,24 D
278321380	J.F. DE CAMPO	3,02	0,00	3,02 D	3,02	0,00	3,02 D
278321386	J.F. DE SERRA AGUA	185,93	0,00	185,93 D	185,93	0,00	185,93 D
278321414	J.F. DE SEVER DO VOUGA	137,18	0,00	137,18 D	137,18	0,00	137,18 D
278321428	J.F. DE CINFAES	37,29	0,00	37,29 D	37,29	0,00	37,29 D
278321435	J.F. DE PORTIMÃO	146,01	0,00	146,01 D	146,01	0,00	146,01 D
278321493	J.F. DE PINHAL NOVO	44,71	0,00	44,71 D	44,71	0,00	44,71 D
278321523	UNIÃO DAS FREGUESIAS DE /	0,00	19,32	19,32 C	0,00	19,32	19,32 C
278321524	UNIÃO FREGUESIAS N. SRA P	46,74	0,00	46,74 D	46,74	0,00	46,74 D
278321544	FREGUESIA DE BERINGEL	0,00	28,80	28,80 C	0,00	28,80	28,80 C
2786	Apoio a Timor-Leste	0,00	1 250,00	1 250,00 C	0,00	1 250,00	1 250,00 C
28	DIFERIMENTOS	10 588,09	16 508,05	5 919,96 C	10 588,09	16 508,05	5 919,96 C
281	Gastos a reconhecer	10 588,09	0,00	10 588,09 D	10 588,09	0,00	10 588,09 D
2819	Outros gastos diferidos	10 588,09	0,00	10 588,09 D	10 588,09	0,00	10 588,09 D
282	Rendimentos a Reconhecer	0,00	16 508,05	16 508,05 C	0,00	16 508,05	16 508,05 C
2821	Rendimentos a reconhecer -	0,00	16 508,05	16 508,05 C	0,00	16 508,05	16 508,05 C
41	INVESTIMENTOS FINANCEIRO	254 566,90	0,00	254 566,90 D	254 566,90	0,00	254 566,90 D
415	Outros Investimentos Financ	254 566,90	0,00	254 566,90 D	254 566,90	0,00	254 566,90 D
4157	Outros Investimentos Financ	4 566,90	0,00	4 566,90 D	4 566,90	0,00	4 566,90 D
41571	FCT	4 566,90	0,00	4 566,90 D	4 566,90	0,00	4 566,90 D
4158	Outros	250 000,00	0,00	250 000,00 D	250 000,00	0,00	250 000,00 D
41584	FEFAL	250 000,00	0,00	250 000,00 D	250 000,00	0,00	250 000,00 D
43	ACTIVOS FIXOS TANGÍVEIS	2 064 956,94	1 330 409,07	734 547,87 D	2 064 956,94	1 330 409,07	734 547,87 D
432	Edifícios e outras construção	1 130 594,63	0,00	1 130 594,63 D	1 130 594,63	0,00	1 130 594,63 D
4321	Edifícios e outras construção	322 314,26	0,00	322 314,26 D	322 314,26	0,00	322 314,26 D
4322	Ampliações e Conservação d	294 835,67	0,00	294 835,67 D	294 835,67	0,00	294 835,67 D
4323	Sede Ampliação	513 444,70	0,00	513 444,70 D	513 444,70	0,00	513 444,70 D
434	Equipamento de transporte	156 241,88	0,00	156 241,88 D	156 241,88	0,00	156 241,88 D
4341	Viatura da Sede	87 463,95	0,00	87 463,95 D	87 463,95	0,00	87 463,95 D
4343	Viatura Pickup Timor	17 277,93	0,00	17 277,93 D	17 277,93	0,00	17 277,93 D
4346	Audi A4	51 500,00	0,00	51 500,00 D	51 500,00	0,00	51 500,00 D
435	Equipamento administrativo	326 776,32	0,00	326 776,32 D	326 776,32	0,00	326 776,32 D
4351	Equip. admin. - Sede	289 563,36	0,00	289 563,36 D	289 563,36	0,00	289 563,36 D
4352	Equip. admin. - Delegação de	34 943,04	0,00	34 943,04 D	34 943,04	0,00	34 943,04 D
4353	Equipamento Administrativo	2 269,92	0,00	2 269,92 D	2 269,92	0,00	2 269,92 D
437	Outros activos fixos tangíveis	451 344,11	0,00	451 344,11 D	451 344,11	0,00	451 344,11 D
4371	biblioteca	1 369,42	0,00	1 369,42 D	1 369,42	0,00	1 369,42 D
4372	rouparia e outros	4 172,31	0,00	4 172,31 D	4 172,31	0,00	4 172,31 D
4373	equipamento informático	258 162,43	0,00	258 162,43 D	258 162,43	0,00	258 162,43 D
4374	Equipamento de Projecção e	48 774,20	0,00	48 774,20 D	48 774,20	0,00	48 774,20 D
4375	Ferr. e Utens. - Mercado Nac	1 560,18	0,00	1 560,18 D	1 560,18	0,00	1 560,18 D
4376	Outros activos fixos tangíveis	35,38	0,00	35,38 D	35,38	0,00	35,38 D
4379	Outras Imobilizações	137 270,19	0,00	137 270,19 D	137 270,19	0,00	137 270,19 D
438	Depreciações acumuladas	0,00	1 330 409,07	1 330 409,07 C	0,00	1 330 409,07	1 330 409,07 C
4382	Edifícios e outras construção	0,00	545 041,67	545 041,67 C	0,00	545 041,67	545 041,67 C
43821	Edifícios e outras construção	0,00	250 206,00	250 206,00 C	0,00	250 206,00	250 206,00 C
43822	Ampliações e Conservação d	0,00	294 835,67	294 835,67 C	0,00	294 835,67	294 835,67 C
4384	Equipamento de transporte	0,00	156 241,88	156 241,88 C	0,00	156 241,88	156 241,88 C



**Balancete Geral ( Período [Abertura - Abertura] e Acumulado) - 2023**

Data Contab. : 31-12-2023

Lançamento: &lt;TODOS&gt;

Valores em EUR

Conta	Descrição	Abertura -			Acumulado		
		Mov. Débito	Mov. Crédito	Saldo	Mov. Débito	Mov. Crédito	Saldo
43841	Viatura da Sede	0,00	138 963,95	138 963,95 C	0,00	138 963,95	138 963,95 C
43844	Viatura Pick Up Timor	0,00	17 277,93	17 277,93 C	0,00	17 277,93	17 277,93 C
4385	Equipamento administrativo	0,00	281 849,25	281 849,25 C	0,00	281 849,25	281 849,25 C
43851	Equip. admin. - Sede	0,00	244 744,88	244 744,88 C	0,00	244 744,88	244 744,88 C
43852	Equip. admin. - Delegação de	0,00	34 864,45	34 864,45 C	0,00	34 864,45	34 864,45 C
43853	Equipamento Administrativo	0,00	2 239,92	2 239,92 C	0,00	2 239,92	2 239,92 C
4387	Outros Activos Tangíveis	0,00	347 276,27	347 276,27 C	0,00	347 276,27	347 276,27 C
43871	Ferramentas e utensílios	0,00	1 552,57	1 552,57 C	0,00	1 552,57	1 552,57 C
43872	Taras e vasilhame	0,00	35,38	35,38 C	0,00	35,38	35,38 C
43879	Outras Imobilizações Corpóri	0,00	345 688,32	345 688,32 C	0,00	345 688,32	345 688,32 C
438791	biblioteca	0,00	1 369,42	1 369,42 C	0,00	1 369,42	1 369,42 C
438792	rouparia e outros	0,00	3 392,31	3 392,31 C	0,00	3 392,31	3 392,31 C
438793	equipamento informático	0,00	248 617,31	248 617,31 C	0,00	248 617,31	248 617,31 C
438794	Equipamento de Projecção e	0,00	33 830,65	33 830,65 C	0,00	33 830,65	33 830,65 C
438795	Outras Imobilizações	0,00	58 478,63	58 478,63 C	0,00	58 478,63	58 478,63 C
44	ACTIVOS INTANGÍVEIS	29 700,58	29 509,54	191,04 D	29 700,58	29 509,54	191,04 D
443	Programas de Computador	29 700,58	0,00	29 700,58 D	29 700,58	0,00	29 700,58 D
4433	Programas de computador	29 700,58	0,00	29 700,58 D	29 700,58	0,00	29 700,58 D
448	Amortizações acumuladas	0,00	29 509,54	29 509,54 C	0,00	29 509,54	29 509,54 C
4483	Programas de Computador	0,00	29 509,54	29 509,54 C	0,00	29 509,54	29 509,54 C
45	Investimentos em Curso	654 922,67	934,80	653 987,87 D	654 922,67	934,80	653 987,87 D
453	Activos Fixos Tangíveis em Ct	654 922,67	934,80	653 987,87 D	654 922,67	934,80	653 987,87 D
4531	Sede - Ampliação	934,80	934,80	0,00	934,80	934,80	0,00
453109	Segurança incêndios	934,80	934,80	0,00	934,80	934,80	0,00
4532	REABILITAÇÃO DO EDIFÍCIO S	653 987,87	0,00	653 987,87 D	653 987,87	0,00	653 987,87 D
453201	Projecto e arquitectura	55 042,50	0,00	55 042,50 D	55 042,50	0,00	55 042,50 D
453202	Empreitada	572 475,94	0,00	572 475,94 D	572 475,94	0,00	572 475,94 D
453203	Fiscalização	16 272,90	0,00	16 272,90 D	16 272,90	0,00	16 272,90 D
453204	Ramais de Acesso	4 993,31	0,00	4 993,31 D	4 993,31	0,00	4 993,31 D
453205	TAXAS	70,00	0,00	70,00 D	70,00	0,00	70,00 D
453206	Outros	5 133,22	0,00	5 133,22 D	5 133,22	0,00	5 133,22 D
56	RESULTADOS TRANSITADOS	357 268,82	3 214 513,28	2 857 244,46 C	357 268,82	3 214 513,28	2 857 244,46 C
561	Resultados transitados do an	0,00	2 747 975,23	2 747 975,23 C	0,00	2 747 975,23	2 747 975,23 C
562	Proveitos de exercícios anter	0,00	466 538,05	466 538,05 C	0,00	466 538,05	466 538,05 C
563	Custos de exercícios anterior	330 962,32	0,00	330 962,32 D	330 962,32	0,00	330 962,32 D
564	Outras regularizações	26 306,50	0,00	26 306,50 D	26 306,50	0,00	26 306,50 D
59	OUTRAS VARIAÇÕES NO CAP	117,14	14 367,14	14 250,00 C	117,14	14 367,14	14 250,00 C
593	Subsídios	117,14	117,14	0,00	117,14	117,14	0,00
5931	Subsídios Atribuídos	0,00	117,14	117,14 C	0,00	117,14	117,14 C
59311	Compete 2020 - POCI-5762-F	0,00	117,14	117,14 C	0,00	117,14	117,14 C
5932	Ajustamentos em Subsídios	117,14	0,00	117,14 D	117,14	0,00	117,14 D
59321	Compete 2020 - POCI-05-576	117,14	0,00	117,14 D	117,14	0,00	117,14 D
594	Doações	0,00	14 250,00	14 250,00 C	0,00	14 250,00	14 250,00 C
81	Resultado Líquido do Períodc	0,00	56 542,57	56 542,57 C	0,00	56 542,57	56 542,57 C
818	Resultado Líquido	0,00	56 542,57	56 542,57 C	0,00	56 542,57	56 542,57 C
	<b>Soma Líquida</b>	<b>4 737 134,79</b>	<b>4 737 134,79</b>	<b>0,00</b>	<b>4 737 134,79</b>	<b>4 737 134,79</b>	<b>0,00</b>



## Balancete Geral ( Período [Dezembro - Dezembro] e Acumulado) - 2023

Data Contab. : 31-12-2023

Lançamento: &lt;TODOS&gt;

Valores em EUR

Conta	Descrição	Dezembro - Dezembro			Acumulado		
		Mov. Débito	Mov. Crédito	Saldo	Mov. Débito	Mov. Crédito	Saldo
11	CAIXA	3 041,37	3 159,52	118,15 C	96 227,17	93 386,69	2 840,48 D
111	Caixa Da Sede	2 723,29	3 008,01	284,72 C	37 472,02	35 480,03	1 991,99 D
112	Caixa Da Delegação	318,08	151,51	166,57 D	4 052,88	3 204,39	848,49 D
119	CAIXA RECEBIMENTO	0,00	0,00	0,00	54 702,27	54 702,27	0,00
12	DEPÓSITOS À ORDEM	83 299,03	155 135,43	71 836,40 C	5 172 342,76	4 940 449,94	231 892,82 D
1201	BANCO BPI - CONTA PROPRIA	67 029,10	2 854,87	64 174,23 D	2 060 749,08	1 941 860,44	118 888,64 D
1202	CONTA 9 1542130 306 002	5 450,34	5 450,34	0,00	10 269,59	10 269,59	0,00
1204	BANCO BPI - SEGURO BOMBEI	10 819,59	1 462,64	9 356,95 D	470 476,66	438 346,36	32 130,30 D
1208	BANCO CGD - 025514165243	0,00	145 367,58	145 367,58 C	2 189 300,88	2 129 973,55	59 327,33 D
1211	BANCO BPI - SEGURO ELEITO	0,00	0,00	0,00	436 201,18	420 000,00	16 201,18 D
1213	BANCO BPI - MAREMOTO NA	0,00	0,00	0,00	5 345,37	0,00	5 345,37 D
13	OUTROS DEPÓSITOS BANCÁF	0,00	0,00	0,00	1 090 000,00	0,00	1 090 000,00 D
13197	CGD - 113	0,00	0,00	0,00	250 000,00	0,00	250 000,00 D
13198	BPI-448-001	0,00	0,00	0,00	250 000,00	0,00	250 000,00 D
13199	BPI-448-002	0,00	0,00	0,00	430 000,00	0,00	430 000,00 D
13200	BPI-448-003	0,00	0,00	0,00	160 000,00	0,00	160 000,00 D
21	ASSOCIADOS	15 300,34	67 663,91	52 363,57 C	2 172 544,72	1 983 446,77	189 097,95 D
211	Associados c/c	15 300,34	67 663,91	52 363,57 C	2 132 761,70	1 943 048,23	189 713,47 D
2111	Câmaras Municipais	15 300,34	67 663,91	52 363,57 C	2 132 761,70	1 943 048,23	189 713,47 D
21110001	C.M. DE AGUEDA	0,00	6 712,52	6 712,52 C	7 262,52	7 262,52	0,00
21110002	MUNICIPIO DE ALBERGARIA	0,00	0,00	0,00	6 000,34	6 000,34	0,00
21110003	C.M. DE ANADIA	0,00	0,00	0,00	6 500,34	6 000,34	500,00 D
21110004	C.M. DE AROUCA	0,00	0,00	0,00	11 450,68	11 450,68	0,00
21110005	MUNICIPIO DE AVEIRO	0,00	550,00	550,00 C	7 262,52	7 262,52	0,00
21110006	C.M. DE CASTELO DE PAIVA	0,00	0,00	0,00	6 000,34	6 000,34	0,00
21110007	MUNICIPIO DE ESPINHO	550,00	0,00	550,00 D	6 000,34	5 450,34	550,00 D
21110008	C.M. DE ESTARREJA	0,00	0,00	0,00	6 000,34	6 000,34	0,00
21110009	C.M. DE FEIRA	0,00	0,00	0,00	7 262,52	7 262,52	0,00
21110010	MUNICIPIO DE ILHAVO	0,00	0,00	0,00	6 000,34	6 000,34	0,00
21110011	C.M. DE MEALHADA	0,00	0,00	0,00	6 000,34	6 000,34	0,00
21110012	MUNICIPIO DA MURTOSA	0,00	0,00	0,00	5 369,25	5 369,25	0,00
21110013	MUNICIPIO DE OLIVEIRA DE ,	0,00	0,00	0,00	7 262,52	7 262,52	0,00
21110014	MUNICIPIO DE OLIVEIRA DO	0,00	0,00	0,00	6 000,34	6 000,34	0,00
21110015	C.M. DE OVAR	0,00	0,00	0,00	7 262,52	7 262,52	0,00
21110016	MUNICIPIO DE S. JOÃO MAD	550,00	0,00	550,00 D	7 000,34	5 950,34	1 050,00 D
21110017	C.M. DE SEVER DO VOUGA	0,00	0,00	0,00	6 000,34	6 000,34	0,00
21110018	MUNICIPIO DE VAGOS	550,00	0,00	550,00 D	6 000,34	5 450,34	550,00 D
21110019	MUNICIPIO DE VALE CAMBR,	0,00	0,00	0,00	6 000,34	6 000,34	0,00
21110020	C.M. DE ALJUSTREL	0,00	0,00	0,00	4 819,25	4 819,25	0,00
21110021	C.M. DE ALMODOVAR	0,00	0,00	0,00	5 369,25	5 369,25	0,00
21110022	MUNICIPIO DE ALVITO	0,00	0,00	0,00	5 369,25	5 369,25	0,00
21110023	C.M. DE BEJA	0,00	0,00	0,00	6 000,34	6 000,34	0,00
21110024	C.M. DE CASTRO VERDE	0,00	0,00	0,00	5 369,25	5 369,25	0,00
21110025	C.M. DE CUBA	0,00	0,00	0,00	5 369,25	5 369,25	0,00
21110027	C.M. DE MERTOLA	0,00	0,00	0,00	5 369,25	5 369,25	0,00
21110028	C.M. DE MOURA	0,00	0,00	0,00	6 000,34	6 000,34	0,00
21110029	MUNICIPIO DE ODEMIRA	0,00	0,00	0,00	6 000,34	6 000,34	0,00
21110030	C.M. DE OURIQUE	0,00	0,00	0,00	4 819,25	4 819,25	0,00
21110031	C.M. DE SERPA	5 450,34	10 900,68	5 450,34 C	11 450,68	11 450,68	0,00
21110032	C.M. DE VIDIGUEIRA	0,00	0,00	0,00	6 315,20	5 369,25	945,95 D
21110033	C.M. DE AMARES	550,00	550,00	0,00	6 000,34	6 000,34	0,00
21110034	C.M. DE BARCELOS	550,00	0,00	550,00 D	7 262,52	6 712,52	550,00 D
21110035	MUNICIPIO DE BRAGA	550,00	0,00	550,00 D	7 762,52	7 212,52	550,00 D
21110036	C.M. DE CABECEIRAS DE BAS	0,00	0,00	0,00	6 000,34	6 000,34	0,00
21110037	MUNICIPIO DE CELORICO DE	0,00	0,00	0,00	6 000,34	6 000,34	0,00
21110038	MUNICIPIO DE ESPOSENDE	0,00	0,00	0,00	6 000,34	6 000,34	0,00
21110039	MUNICIPIO DE FAFE	0,00	550,00	550,00 C	7 262,52	7 262,52	0,00
21110040	MUNICIPIO DE GUIMARÃES	0,00	0,00	0,00	6 712,52	6 712,52	0,00
21110041	MUNICIPIO DE POVOA DO LA	0,00	0,00	0,00	6 000,34	6 000,34	0,00



## Balancete Geral ( Período [Dezembro - Dezembro] e Acumulado) - 2023

Data Contab. : 31-12-2023

Lançamento: &lt;TODOS&gt;

Valores em EUR

Conta	Descrição	Dezembro - Dezembro			Acumulado		
		Mov. Débito	Mov. Crédito	Saldo	Mov. Débito	Mov. Crédito	Saldo
21110042	C.M. DE TERRAS DO BOURO	0,00	4 819,25	4 819,25 C	4 819,25	4 819,25	0,00
21110043	MUNICIPIO DE VIEIRA DO MI	0,00	5 450,34	5 450,34 C	11 450,68	11 450,68	0,00
21110044	MUNICIPIO DE VILA NOVA DI	0,00	0,00	0,00	6 712,52	6 712,52	0,00
21110045	C.M. DE VILA VERDE	0,00	0,00	0,00	13 975,04	13 975,04	0,00
21110046	MUNICIPIO DE ALFANDEGA [	0,00	0,00	0,00	9 793,01	4 973,76	4 819,25 D
21110047	C.M. DE BRAGANCA	0,00	0,00	0,00	6 000,34	6 000,34	0,00
21110048	C.M. DE CARRAZEDA DE ANS	0,00	0,00	0,00	5 369,25	5 369,25	0,00
21110049	C.M. DE FREIXO ESPADA-À-CI	0,00	0,00	0,00	4 923,76	0,00	4 923,76 D
21110050	C.M. DE MACEDO CAVALEIRC	0,00	0,00	0,00	6 000,34	6 000,34	0,00
21110051	C.M. DE MIRANDA DO DOUR	0,00	0,00	0,00	4 819,25	4 819,25	0,00
21110052	C.M. DE MIRANDELA	0,00	1 417,24	1 417,24 C	31 511,01	8 503,44	23 007,57 D
21110053	C.M. DE MONCORVO	0,00	0,00	0,00	4 819,25	4 819,25	0,00
21110054	C.M. DE MOGADOURO	0,00	0,00	0,00	6 000,34	6 000,34	0,00
21110055	C.M. DE VILA FLOR	0,00	0,00	0,00	4 819,25	4 819,25	0,00
21110056	C.M. DE VIMIOSO	0,00	0,00	0,00	4 819,25	4 819,25	0,00
21110057	C.M. DE VINHAIS	0,00	550,00	550,00 C	5 369,25	5 369,25	0,00
21110058	C.M. DE BELMONTE	0,00	0,00	0,00	4 819,25	4 819,25	0,00
21110059	C.M. DE CASTELO BRANCO	0,00	0,00	0,00	7 262,52	7 262,52	0,00
21110060	C.M. DE COVILHA	0,00	7 262,52	7 262,52 C	7 262,52	7 262,52	0,00
21110061	C.M. DE FUNDÃO	0,00	0,00	0,00	5 450,34	5 450,34	0,00
21110062	MUNICIPIO DE IDANHA-A-NC	0,00	0,00	0,00	5 369,25	4 819,25	550,00 D
21110064	MUNICIPIO DE PENAMACOR	0,00	0,00	0,00	5 369,25	5 369,25	0,00
21110065	C.M. DE PROENÇA-A-NOVA	0,00	0,00	0,00	5 369,25	5 369,25	0,00
21110066	C.M. DE SERTÃ	0,00	550,00	550,00 C	6 000,34	6 000,34	0,00
21110068	C.M. DE VILA VELHA DE RÓD.	0,00	0,00	0,00	4 819,25	4 819,25	0,00
21110070	MUNICIPIO DE CANTANHEDE	0,00	0,00	0,00	6 000,34	6 000,34	0,00
21110071	C.M. DE COIMBRA	0,00	0,00	0,00	8 019,52	550,00	7 469,52 D
21110072	C.M. DE CONDEIXA-A-NOVA	0,00	0,00	0,00	6 000,34	6 000,34	0,00
21110073	C.M. DE FIGUEIRA DA FOZ	0,00	0,00	0,00	7 262,52	7 262,52	0,00
21110075	C.M. DE LOUSA	0,00	550,00	550,00 C	6 000,34	6 000,34	0,00
21110076	MUNICIPIO DE MIRA	0,00	0,00	0,00	5 450,34	5 450,34	0,00
21110077	MUNICIPIO DE MIRANDA DO	0,00	0,00	0,00	6 000,34	6 000,34	0,00
21110078	C.M. DE MONTEMOR-O-VELH	0,00	0,00	0,00	6 000,34	6 000,34	0,00
21110079	MUNICIPIO DE OLIVEIRA DO	0,00	0,00	0,00	5 450,34	5 450,34	0,00
21110080	MUNICIPIO DE PAMPILHOSA	0,00	0,00	0,00	5 369,25	5 369,25	0,00
21110081	MUNICIPIO DE PENACOVA	0,00	0,00	0,00	6 000,34	6 000,34	0,00
21110082	MUNICIPIO DE PENELA	0,00	0,00	0,00	4 819,25	4 819,25	0,00
21110083	MUNICIPIO DE SOURE	0,00	0,00	0,00	6 000,34	6 000,34	0,00
21110084	MUNICIPIO DE TÁBUA	0,00	0,00	0,00	11 503,40	11 503,40	0,00
21110085	C.M. DE VILA NOVA DE POIAI	0,00	0,00	0,00	5 483,97	5 369,25	114,72 D
21110086	MUNICIPIO DE ALANDROAL	0,00	0,00	0,00	5 369,25	5 369,25	0,00
21110087	C.M. DE ARRAIOLOS	0,00	0,00	0,00	5 369,25	5 369,25	0,00
21110088	MUNICIPIO DE BORBA	0,00	0,00	0,00	5 369,25	5 369,25	0,00
21110089	MUNICIPIO DE ESTREMOZ	0,00	0,00	0,00	6 000,34	6 000,34	0,00
21110090	MUNICIPIO DE EVORA	0,00	6 712,52	6 712,52 C	7 762,52	7 212,52	550,00 D
21110091	MUNICIPIO DE MONTEMOR	550,00	0,00	550,00 D	6 000,34	5 450,34	550,00 D
21110092	MUNICIPIO DE MORA	0,00	0,00	0,00	5 369,25	5 369,25	0,00
21110093	C.M. DE MOURÃO	0,00	0,00	0,00	1 100,00	1 100,00	0,00
21110094	C.M. DE PORTEL	0,00	0,00	0,00	4 819,25	4 819,25	0,00
21110095	C.M. DE REDONDO	0,00	0,00	0,00	5 369,25	5 369,25	0,00
21110096	MUNICIPIO DE REGUENGOS	0,00	0,00	0,00	5 369,25	5 369,25	0,00
21110097	MUNICIPIO DE VENDAS NOV.	0,00	0,00	0,00	5 369,25	4 819,25	550,00 D
21110098	C.M. DE VIANA DO ALENTEJC	0,00	0,00	0,00	5 369,25	4 819,25	550,00 D
21110099	C.M. DE VILA VICOSA	0,00	0,00	0,00	5 369,25	5 369,25	0,00
21110100	MUNICIPIO DE ALBUFEIRA	0,00	0,00	0,00	11 625,68	11 450,68	175,00 D
21110101	C.M. DE ALCOUTIM	0,00	0,00	0,00	5 369,25	5 369,25	0,00
21110102	MUNICIPIO DE ALJEZUR	0,00	0,00	0,00	10 188,50	10 188,50	0,00
21110103	MUNICIPIO DE CASTRO MAR	0,00	0,00	0,00	9 793,01	9 793,01	0,00
21110104	MUNICIPIO DE FARO	0,00	0,00	0,00	7 262,52	7 262,52	0,00



## Balancete Geral ( Período [Dezembro - Dezembro] e Acumulado) - 2023

Data Contab. : 31-12-2023

Lançamento: &lt;TODOS&gt;

Valores em EUR

Conta	Descrição	Dezembro - Dezembro			Acumulado		
		Mov. Débito	Mov. Crédito	Saldo	Mov. Débito	Mov. Crédito	Saldo
21110105	MUNICIPIO DE LAGOA (ALGA	1 100,00	550,00	550,00 D	6 550,34	6 000,34	550,00 D
21110106	MUNICIPIO DE LAGOS	0,00	0,00	0,00	6 000,34	6 000,34	0,00
21110107	C.M. DE LOULÉ	0,00	0,00	0,00	7 262,52	7 262,52	0,00
21110108	C.M. DE MONCHIQUE	0,00	550,00	550,00 C	5 369,25	5 369,25	0,00
21110109	C.M. DE OLHÃO	0,00	0,00	0,00	6 000,34	6 000,34	0,00
21110110	MUNICIPIO DE PORTIMÃO	0,00	0,00	0,00	7 262,52	7 262,52	0,00
21110111	MUNICIPIO DE S. BRÁS DE AL	0,00	0,00	0,00	5 369,25	5 369,25	0,00
21110112	MUNICIPIO DE SILVES	0,00	0,00	0,00	6 000,34	6 000,34	0,00
21110113	MUNICIPIO DE TAVIRA	0,00	0,00	0,00	6 000,34	6 000,34	0,00
21110114	C.M. DE VILA DO BISPO	0,00	0,00	0,00	5 369,25	5 369,25	0,00
21110115	C.M. DE VILA REAL DE S.ANTI	0,00	0,00	0,00	6 000,34	6 000,34	0,00
21110116	MUNICIPIO DE AGUIAR DA B	0,00	0,00	0,00	5 369,25	5 369,25	0,00
21110117	MUNICIPIO DE ALMEIDA	0,00	0,00	0,00	5 369,25	5 369,25	0,00
21110118	MUNICIPIO DE CELORICO DA	0,00	0,00	0,00	5 369,25	5 368,80	0,45 D
21110119	C.M. DE FIG.DE CASTELO ROI	0,00	0,00	0,00	5 369,25	5 369,25	0,00
21110120	C.M. DE FORNOS DE ALGODF	0,00	0,00	0,00	9 243,01	9 243,01	0,00
21110121	C.M. DE GOUVEIA	0,00	0,00	0,00	7 969,48	6 000,34	1 969,14 D
21110122	C.M. DE GUARDA	500,00	0,00	500,00 D	7 000,34	6 500,34	500,00 D
21110123	MUNICIPIO DE MANTEIGAS	0,00	0,00	0,00	5 369,25	5 369,25	0,00
21110124	C.M. DE MEDA	0,00	0,00	0,00	5 369,25	5 369,25	0,00
21110125	MUNICIPIO DE SABUGAL	0,00	550,00	550,00 C	6 000,34	6 000,34	0,00
21110126	MUNICIPIO DE SEIA	550,00	0,00	550,00 D	6 000,34	5 450,34	550,00 D
21110127	MUNICIPIO DE TRANCOSO	0,00	0,00	0,00	4 819,25	4 819,25	0,00
21110128	C.M. DE VILA NOVA DE FOZ C	0,00	0,00	0,00	5 369,25	5 369,25	0,00
21110129	C.M. DE ALCOBACA	0,00	0,00	0,00	6 712,52	6 712,52	0,00
21110130	C.M. DE ALVAIAZERE	0,00	0,00	0,00	5 369,25	5 369,25	0,00
21110131	MUNICIPIO DE ANSIÃO	0,00	0,00	0,00	6 250,34	6 000,34	250,00 D
21110132	C.M. DE BATALHA	0,00	0,00	0,00	6 000,34	6 000,34	0,00
21110133	MUNICIPIO DE BOMBARRAL	0,00	0,00	0,00	6 199,85	6 000,34	199,51 D
21110134	C.M. DE CALDAS DA RAINHA	0,00	0,00	0,00	7 262,52	7 262,52	0,00
21110135	MUNICIPIO DE CASTANHEIRA	0,00	0,00	0,00	5 369,25	5 369,25	0,00
21110136	MUNICIPIO DE FIGUEIRÓ DO	0,00	0,00	0,00	5 419,25	5 369,25	50,00 D
21110137	C.M. DE LEIRIA	0,00	0,00	0,00	7 263,02	7 262,52	0,50 D
21110138	MUNICIPIO DE MARINHA GR	0,00	0,00	0,00	6 000,34	6 000,34	0,00
21110140	MUNICIPIO DE ÓBIDOS	0,00	0,00	0,00	5 550,34	5 450,34	100,00 D
21110141	C.M. DE PEDROGÃO GRANDI	0,00	0,00	0,00	5 369,25	5 369,25	0,00
21110142	C.M. DE PENICHE	0,00	0,00	0,00	6 000,34	6 000,34	0,00
21110143	MUNICIPIO DE POMBAL	0,00	0,00	0,00	7 262,52	7 262,52	0,00
21110144	MUNICIPIO DE PORTO DE M	0,00	0,00	0,00	6 000,34	6 000,34	0,00
21110145	C.M. DE ALENQUER	0,00	0,00	0,00	6 000,34	6 000,34	0,00
21110146	C.M. DE AMADORA	0,00	0,00	0,00	7 262,52	7 262,52	0,00
21110147	MUNICIPIO DE ARRUDA DOS	0,00	0,00	0,00	6 000,34	6 000,34	0,00
21110148	C.M. DE AZAMBUJA	0,00	0,00	0,00	6 000,34	6 000,34	0,00
21110149	MUNICIPIO DO CADAVAL	0,00	0,00	0,00	6 000,34	6 000,34	0,00
21110150	MUNICIPIO DE CASCAIS	0,00	0,00	0,00	7 262,52	7 262,52	0,00
21110151	C.M. DE LISBOA	0,00	0,00	0,00	15 162,37	15 123,18	39,19 D
21110152	C.M. DE LOURES	0,00	0,00	0,00	7 262,52	7 262,52	0,00
21110153	MUNICIPIO DA LOURINHÃ	0,00	0,00	0,00	6 000,34	6 000,34	0,00
21110154	MUNICIPIO DE MAFRA	0,00	0,00	0,00	7 262,52	7 262,52	0,00
21110155	C.M. DE OEIRAS	0,00	0,00	0,00	7 262,52	7 262,52	0,00
21110156	C.M. DE SINTRA	0,00	0,00	0,00	7 262,52	7 262,52	0,00
21110157	MUNICIPIO DE SOBRAL DE M	0,00	0,00	0,00	5 369,25	4 819,25	550,00 D
21110158	C.M. DE TORRES VEDRAS	0,00	0,00	0,00	7 262,52	7 262,52	0,00
21110159	MUNICIPIO DE VILA FRANCA	0,00	0,00	0,00	7 262,52	7 262,52	0,00
21110160	C.M. DE ALTER DO CHAO	0,00	0,00	0,00	5 369,25	5 369,25	0,00
21110161	C.M. DE ARRONCHES	0,00	0,00	0,00	5 369,25	5 369,25	0,00
21110162	MUNICIPIO DE AVIS	0,00	550,00	550,00 C	5 369,25	5 369,25	0,00
21110163	MUNICIPIO DE CAMPO MAIC	0,00	0,00	0,00	5 369,25	5 369,25	0,00
21110164	C.M. DE CASTELO DE VIDE	0,00	0,00	0,00	5 369,25	5 369,25	0,00



## Balancete Geral ( Período [Dezembro - Dezembro] e Acumulado) - 2023

Data Contab. : 31-12-2023

Lançamento: &lt;TODOS&gt;

Valores em EUR

Conta	Descrição	Dezembro - Dezembro			Acumulado		
		Mov. Débito	Mov. Crédito	Saldo	Mov. Débito	Mov. Crédito	Saldo
21110166	MUNICIPIO DE ELVAS	0,00	0,00	0,00	5 450,34	5 450,34	0,00
21110167	C.M. DE FRONTEIRA	0,00	0,00	0,00	4 819,25	4 819,25	0,00
21110168	MUNICIPIO DE GAVIÃO	0,00	0,00	0,00	6 369,25	6 369,25	0,00
21110169	MUNICIPIO DE MARVÃO	0,00	0,00	0,00	4 819,25	4 819,25	0,00
21110170	C.M. DE MONFORTE	0,00	0,00	0,00	9 793,01	9 793,01	0,00
21110171	C.M. DE NISA	0,00	0,00	0,00	5 919,25	5 919,25	0,00
21110172	MUNICIPIO DE PONTE DE SO	0,00	0,00	0,00	6 000,34	6 000,34	0,00
21110173	C.M. DE PORTALEGRE	0,00	0,00	0,00	6 000,34	6 000,34	0,00
21110174	MUNICIPIO DE SOUSEL	0,00	0,00	0,00	5 369,25	5 369,25	0,00
21110175	C.M. DE AMARANTE	0,00	0,00	0,00	7 262,52	7 262,52	0,00
21110176	C.M. DE BAIÃO	0,00	0,00	0,00	6 000,34	6 000,34	0,00
21110177	MUNICIPIO DE FELGUEIRAS	550,00	0,00	550,00 D	7 262,52	6 712,52	550,00 D
21110178	C.M. DE GONDOMAR	0,00	0,00	0,00	7 262,52	0,00	7 262,52 D
21110179	C.M. DE LOUSADA	0,00	0,00	0,00	7 262,52	7 262,52	0,00
21110180	C.M. DE MAIA	0,00	0,00	0,00	7 262,52	7 262,52	0,00
21110181	MUNICIPIO DE MARCO DE C/	0,00	0,00	0,00	7 262,52	7 262,52	0,00
21110182	C.M. DE MATOSINHOS	0,00	0,00	0,00	7 262,52	7 262,52	0,00
21110183	MUNICIPIO DE PAÇOS DE FEF	0,00	0,00	0,00	6 712,52	7 107,74	395,22 C
21110184	MUNICIPIO DE PAREDES	0,00	0,00	0,00	6 712,52	6 712,52	0,00
21110185	C.M. DE PENAFIEL	0,00	0,00	0,00	6 712,52	6 712,52	0,00
21110187	MUNICIPIO DE POVOA DO V/	0,00	0,00	0,00	7 262,52	7 262,52	0,00
21110188	C.M. DE SANTO TIRSO	0,00	0,00	0,00	7 262,52	7 262,52	0,00
21110189	C.M. DE VALONGO	0,00	0,00	0,00	7 262,52	7 262,52	0,00
21110190	MUNICIPIO DE VILA DO CON	0,00	0,00	0,00	7 262,52	550,00	6 712,52 D
21110191	MUNICIPIO DE VILA NOVA DI	0,00	550,00	550,00 C	7 332,18	7 262,52	69,66 D
21110192	MUNICIPIO DE ABRANTES	0,00	0,00	0,00	6 000,34	6 000,34	0,00
21110193	MUNICIPIO DE ALCANENA	0,00	0,00	0,00	6 000,34	5 450,34	550,00 D
21110194	MUNICIPIO DE ALMEIRIM	0,00	0,00	0,00	6 000,34	6 000,34	0,00
21110195	C.M. DE ALPIARCA	0,00	0,00	0,00	5 369,25	5 369,25	0,00
21110196	C.M. DE BENAVENTE	0,00	0,00	0,00	6 050,22	6 000,34	49,88 D
21110197	C.M. DE CARTAXO	0,00	0,00	0,00	6 000,34	6 000,34	0,00
21110198	C.M. DE CHAMUSCA	0,00	0,00	0,00	5 372,22	5 369,25	2,97 D
21110199	C.M. DE CONSTANCIA	0,00	0,00	0,00	5 369,25	5 369,25	0,00
21110200	MUNICIPIO DE CORUCHE	0,00	0,00	0,00	6 000,34	6 000,34	0,00
21110201	MUNICIPIO DO ENTRONCAM	0,00	0,00	0,00	6 274,68	6 000,34	274,34 D
21110202	MUNICIPIO DE FERREIRA DO	0,00	550,00	550,00 C	5 369,25	5 369,25	0,00
21110203	MUNICIPIO DA GOLEGÃ	0,00	0,00	0,00	5 369,25	5 369,25	0,00
21110204	C.M. DE MAÇÃO	0,00	0,00	0,00	5 569,25	5 369,25	200,00 D
21110205	MUNICIPIO DE RIO MAIOR	0,00	0,00	0,00	6 000,34	6 000,34	0,00
21110206	C.M. DE SALVATERRA DE MAI	0,00	0,00	0,00	6 000,34	6 000,34	0,00
21110207	C.M. DE SANTARÉM	0,00	0,00	0,00	13 924,19	13 924,19	0,00
21110208	C.M. DE SARDOAL	0,00	0,00	0,00	5 369,25	5 369,25	0,00
21110209	MUNICIPIO DE TOMAR	0,00	0,00	0,00	6 000,34	6 000,34	0,00
21110210	MUNICIPIO DE TORRES NOV/	0,00	0,00	0,00	6 193,75	6 000,34	193,41 D
21110211	MUNICIPIO DE VILA NOVA D/	0,00	0,00	0,00	4 819,25	0,00	4 819,25 D
21110212	C.M. DE OURÉM	0,00	0,00	0,00	6 712,52	6 712,52	0,00
21110213	C.M. DE ALCACER DO SAL	0,00	0,00	0,00	6 000,34	6 000,34	0,00
21110214	MUNICIPIO DE ALCOCHETE	0,00	0,00	0,00	6 000,34	6 000,34	0,00
21110215	C.M. DE ALMADA	0,00	0,00	0,00	7 352,39	6 621,80	730,59 D
21110216	C.M. DE BARREIRO	550,00	0,00	550,00 D	7 830,13	6 712,52	1 117,61 D
21110217	MUNICIPIO DE GRANDOLA	0,00	0,00	0,00	6 000,34	6 000,34	0,00
21110218	MUNICIPIO DA MOITA	0,00	0,00	0,00	7 262,52	7 262,52	0,00
21110219	C.M. DE MONTIJO	0,00	0,00	0,00	7 262,52	7 262,52	0,00
21110220	MUNICIPIO DE PALMELA	0,00	0,00	0,00	13 975,04	13 975,04	0,00
21110221	C.M. DE SANTIAGO DO CACÉ	0,00	0,00	0,00	6 000,34	6 000,34	0,00
21110222	MUNICIPIO DO SEIXAL	0,00	500,00	500,00 C	8 101,97	7 212,52	889,45 D
21110223	C.M. DE SESIMBRA	0,00	0,00	0,00	7 262,52	7 262,52	0,00
21110224	C.M. DE SETUBAL	0,00	0,00	0,00	7 502,34	7 262,52	239,82 D
21110225	C.M. DE SINES	0,00	0,00	0,00	6 000,34	6 000,34	0,00



## Balancete Geral ( Período [Dezembro - Dezembro] e Acumulado) - 2023

Data Contab. : 31-12-2023

Lançamento: &lt;TODOS&gt;

Valores em EUR

Conta	Descrição	Dezembro - Dezembro			Acumulado			
		Mov. Débito	Mov. Crédito	Saldo	Mov. Débito	Mov. Crédito	Saldo	
21110227	MUNICIPIO DE CAMINHA	0,00	0,00	0,00	5 450,34	0,00	5 450,34	D
21110228	C.M. DE MELGACO	0,00	0,00	0,00	5 003,06	0,00	5 003,06	D
21110229	MUNICIPIO DE MONÇÃO	0,00	0,00	0,00	10 953,40	10 453,40	500,00	D
21110230	C.M. DE PAREDES DE COURA	0,00	0,00	0,00	4 819,25	4 819,25	0,00	
21110231	MUNICIPIO DE PONTE DA BA	0,00	0,00	0,00	10 453,40	0,00	10 453,40	D
21110232	MUNICIPIO DE PONTE DE LIM	0,00	0,00	0,00	6 712,52	6 712,52	0,00	
21110233	C.M. DE VIANA DO CASTELO	0,00	0,00	0,00	13 924,19	6 711,67	7 212,52	D
21110235	MUNICIPIO DE ALIJO	0,00	0,00	0,00	5 450,34	5 450,34	0,00	
21110236	MUNICIPIO DE BOTICAS	0,00	0,00	0,00	5 369,25	5 369,25	0,00	
21110237	MUNICIPIO DE CHAVES	0,00	0,00	0,00	7 262,52	7 262,52	0,00	
21110238	MUNICIPIO DE MESÃO FRIO	0,00	0,00	0,00	14 612,26	14 062,26	550,00	D
21110239	C.M. DE MONDIM DE BASTO	0,00	0,00	0,00	5 369,25	4 819,25	550,00	D
21110240	C.M. DE MONTALEGRE	0,00	0,00	0,00	6 000,34	6 000,34	0,00	
21110241	C.M. DE MURCA	0,00	0,00	0,00	4 819,25	4 819,25	0,00	
21110242	MUNICIPIO DE PESO DA REG	0,00	0,00	0,00	11 003,40	5 553,06	5 450,34	D
21110243	MUNICIPIO DE RIBEIRA DE PI	0,00	0,00	0,00	10 188,50	10 188,50	0,00	
21110244	C.M. DE SABROSA	0,00	0,00	0,00	4 819,25	4 819,25	0,00	
21110245	MUNICIPIO DE SANTA MARTA	0,00	0,00	0,00	5 369,25	5 369,25	0,00	
21110246	MUNICIPIO DE VALPACOS	0,00	0,00	0,00	5 450,34	5 450,34	0,00	
21110247	MUNICIPIO DE VILA POUCA (	0,00	0,00	0,00	6 000,34	6 000,34	0,00	
21110248	MUNICIPIO DE VILA REAL	0,00	0,00	0,00	7 262,52	7 262,52	0,00	
21110249	MUNICIPIO DE ARMAMAR	0,00	0,00	0,00	5 369,25	5 369,25	0,00	
21110250	MUNICIPIO DE CARREGAL DE	550,00	0,00	550,00 D	5 369,25	4 819,25	550,00	D
21110251	MUNICIPIO DE CASTRO DAIR	0,00	0,00	0,00	6 000,34	6 000,34	0,00	
21110252	MUNICIPIO DE CINFAES	0,00	0,00	0,00	5 450,34	5 450,34	0,00	
21110253	MUNICIPIO DE LAMEGO	0,00	0,00	0,00	6 500,34	6 500,34	0,00	
21110254	C.M. DE MANGUALDE	550,00	0,00	550,00 D	6 000,34	5 450,34	550,00	D
21110255	C.M. DE MOIMENTA DA BEIR	0,00	0,00	0,00	6 000,44	6 000,34	0,10	D
21110256	MUNICIPIO DE MORTÁGUA	0,00	0,00	0,00	5 369,25	5 369,25	0,00	
21110257	MUNICIPIO DE NELAS	0,00	0,00	0,00	6 000,34	6 000,34	0,00	
21110258	C.M. DE OLIVEIRA DE FRADE	0,00	0,00	0,00	5 369,25	5 369,25	0,00	
21110259	C.M. DE PENALVA DO CASTEL	0,00	0,00	0,00	4 819,25	4 819,25	0,00	
21110260	C.M. DE RESENDE	0,00	0,00	0,00	5 450,34	5 450,34	0,00	
21110261	MUNICIPIO DE SANTA COMB	0,00	5 450,34	5 450,34 C	6 000,34	6 000,34	0,00	
21110262	MUNICIPIO DE JOÃO DA PESQ	0,00	0,00	0,00	5 369,25	5 369,25	0,00	
21110264	C.M. DE SATÃO	0,00	0,00	0,00	6 000,34	6 000,34	0,00	
21110265	C.M. DE TABUACO	0,00	0,00	0,00	9 793,01	4 423,76	5 369,25	D
21110266	MUNICIPIO DE TAROUCA	0,00	0,00	0,00	10 293,01	1 050,00	9 243,01	D
21110267	MUNICIPIO DE TONDELA	0,00	0,00	0,00	6 000,34	6 000,34	0,00	
21110268	MUNICIPIO DE VILA NOVA DI	0,00	0,00	0,00	5 369,25	5 369,25	0,00	
21110269	C.M. DE VISEU	0,00	0,00	0,00	7 262,52	7 262,52	0,00	
21110270	MUNICIPIO DE VOUZELA	0,00	0,00	0,00	5 369,25	5 369,25	0,00	
21110271	C.M. DE ANGRA DO HEROISM	0,00	0,00	0,00	6 000,34	6 000,34	0,00	
21110273	C.M. DO CORVO	0,00	0,00	0,00	4 819,25	4 819,25	0,00	
21110274	C.M. DE HORTA	0,00	0,00	0,00	6 000,34	6 000,34	0,00	
21110275	C.M. DE LAGOA (AÇORES)	0,00	0,00	0,00	7 000,34	7 000,34	0,00	
21110279	C.M. DE PONTA DELGADA	0,00	0,00	0,00	7 262,52	7 262,52	0,00	
21110280	C.M. DE POVOAÇÃO	0,00	0,00	0,00	4 227,72	4 227,72	0,00	
21110281	C.M. DE RIBEIRA GRANDE	0,00	0,00	0,00	11 503,40	11 503,40	0,00	
21110282	MUNICIPIO DE SANTA CRUZ I	0,00	0,00	0,00	9 596,97	5 369,25	4 227,72	D
21110283	C.M. DE SANTA CRUZ DA GRA	0,00	0,00	0,00	5 369,25	5 369,25	0,00	
21110285	C.M. DE VILA FRANCA DO CA	0,00	550,00	550,00 C	6 000,34	6 000,34	0,00	
21110287	MUNICIPIO DE PRAIA DA VIT	0,00	0,00	0,00	10 900,68	5 450,34	5 450,34	D
21110288	MUNICIPIO DE CALHETA (MA	0,00	0,00	0,00	6 000,34	6 000,34	0,00	
21110289	MUNICIPIO DE CAMARA DE I	0,00	0,00	0,00	6 000,34	6 000,34	0,00	
21110290	C.M. DE FUNCHAL	0,00	0,00	0,00	6 712,52	6 712,52	0,00	
21110291	C.M. DE MACHICO	0,00	0,00	0,00	4 756,00	0,00	4 756,00	D
21110292	MUNICIPIO DE PONTA DO SC	0,00	0,00	0,00	5 369,25	5 369,25	0,00	
21110293	MUNICIPIO DE PORTO MONI	0,00	0,00	0,00	5 369,25	5 369,25	0,00	



## Balancete Geral ( Período [Dezembro - Dezembro] e Acumulado) - 2023

Data Contab. : 31-12-2023

Lançamento: &lt;TODOS&gt;

Valores em EUR

Conta	Descrição	Dezembro - Dezembro			Acumulado		
		Mov. Débito	Mov. Crédito	Saldo	Mov. Débito	Mov. Crédito	Saldo
21110294	MUNICIPIO DE PORTO SANTO	0,00	0,00	0,00	8 715,08	0,00	8 715,08 D
21110295	C.M. DE RIBEIRA BRAVA	0,00	0,00	0,00	6 000,34	6 000,34	0,00
21110296	MUNICIPIO DE SANTA CRUZ	0,00	0,00	0,00	6 712,52	6 712,52	0,00
21110297	C.M. DE SANTANA	0,00	0,00	0,00	4 819,25	4 819,25	0,00
21110298	MUNICIPIO DE SÃO VICENTE	550,00	0,00	550,00 D	5 369,25	4 819,25	550,00 D
21110299	MUNICIPIO DE BARRANCOS	0,00	0,00	0,00	5 369,25	5 369,25	0,00
21110301	A.M. DE OESTE	0,00	0,00	0,00	7 286,24	7 286,24	0,00
21110302	C.M. DE PENEDONO	0,00	0,00	0,00	5 369,25	5 369,25	0,00
21110303	C.M. DE SERNANCELHE	0,00	0,00	0,00	4 819,25	4 819,25	0,00
21110304	C.M. DE S. ROQUE DO PICO	0,00	0,00	0,00	4 819,25	4 819,25	0,00
21110305	C.M. DE VILA DE REI	0,00	0,00	0,00	5 369,25	5 369,25	0,00
21110306	C.M. DE PINHEL	0,00	4 819,25	4 819,25 C	5 369,25	4 819,25	550,00 D
21110307	C.M. DE VALENÇA	0,00	0,00	0,00	6 000,34	6 000,34	0,00
21110308	MUNICIPIO DE LAGES DAS FL	0,00	0,00	0,00	5 369,25	5 369,25	0,00
21110309	ASSOC INFORMÁTICA REGIÃO	0,00	0,00	0,00	7 286,24	7 286,24	0,00
21110310	A.M. DE LITORAL ALENTEJAN	0,00	0,00	0,00	7 286,24	7 286,24	0,00
21110316	AS.MUNICIPIOS NORTE ALEN	0,00	0,00	0,00	15 861,77	0,00	15 861,77 D
21110317	MUNICIPIO DE ODIVELAS	0,00	0,00	0,00	7 262,52	7 262,52	0,00
21110319	C.M. DA TROFA	0,00	0,00	0,00	5 450,34	5 450,34	0,00
21110320	C.M. DE VIZELA	0,00	0,00	0,00	6 000,34	6 000,34	0,00
21110321	A.M. DISTRITO SETUBAL	0,00	0,00	0,00	7 286,24	7 286,24	0,00
21110322	MUNICIPIO DA NAZARÉ	0,00	0,00	0,00	5 450,34	5 450,34	0,00
21110323	MUNICÍPIO DE OLEIROS	0,00	0,00	0,00	5 369,25	5 369,25	0,00
21110324	MUNICIPIO DE MOURÃO	0,00	0,00	0,00	5 369,25	5 369,25	0,00
21110325	MUNICÍPIO DE LAGES DO PIC	0,00	0,00	0,00	5 369,25	5 369,25	0,00
21110326	MUNICÍPIO DE ALJUSTREL	0,00	0,00	0,00	5 369,25	550,00	4 819,25 D
21110327	MUNICÍPIO DE S. PEDRO DO	0,00	0,00	0,00	6 000,34	0,00	6 000,34 D
21110328	MUNICÍPIO DE FERREIRA ALE	0,00	0,00	0,00	4 819,25	4 819,25	0,00
21110329	MUNICÍPIO DE MACHICO	0,00	0,00	0,00	6 000,34	6 000,34	0,00
21110330	MUNICÍPIO DE VILA DO PORT	0,00	0,00	0,00	5 369,25	5 369,25	0,00
21110331	MUNICÍPIO DE FORNOS DE A	550,00	0,00	550,00 D	9 793,01	9 243,01	550,00 D
21110332	MUNICIPIO DE ARCOS DE VA	0,00	0,00	0,00	6 000,34	6 000,34	0,00
21110333	MUNICÍPIO DO FUNDÃO	0,00	0,00	0,00	6 000,34	6 000,34	0,00
21110334	MUNICÍPIO DE BELMONTE	0,00	4 819,25	4 819,25 C	5 369,25	4 819,25	550,00 D
21110335	MUNICÍPIO DE SABROSA	0,00	0,00	0,00	5 369,25	5 369,25	0,00
21110336	MUNICÍPIO DE OURIQUE	0,00	0,00	0,00	5 369,25	5 369,25	0,00
21110337	MUNICÍPIO DE GÓIS	0,00	550,00	550,00 C	5 369,25	5 369,25	0,00
21110338	MUNICÍPIO DE NORDESTE	0,00	0,00	0,00	5 369,25	5 369,25	0,00
21110339	MUNICÍPIO DE SANTANA	0,00	550,00	550,00 C	9 587,25	9 587,25	0,00
21110340	MUNICÍPIO DE MELGACO	0,00	0,00	0,00	6 000,34	0,00	6 000,34 D
21110341	MUNICÍPIO DE ARGANIL	0,00	0,00	0,00	6 000,34	6 000,34	0,00
21110342	MUNICIPIO DE VILA FLOR	0,00	0,00	0,00	5 369,25	5 369,25	0,00
21110343	MUNICÍPIO DE VILA NOVA DI	0,00	550,00	550,00 C	5 369,25	5 369,25	0,00
21110344	MUNICÍPIO DE FREIXO ESPAL	550,00	0,00	550,00 D	5 369,25	550,00	4 819,25 D
21110345	MUNICÍPIO DE PENAFIEL	0,00	0,00	0,00	6 712,52	6 712,52	0,00
21110346	MUNICÍPIO DE CRATO	0,00	0,00	0,00	10 198,50	10 198,50	0,00
21110347	MUNICIPIO DE MADALENA	0,00	0,00	0,00	5 369,25	5 369,25	0,00
21110348	MUNICÍPIO DE POVOAÇÃO	0,00	0,00	0,00	4 819,25	4 819,25	0,00
21110349	MUNICÍPIO DE FRONTEIRA	0,00	0,00	0,00	4 819,25	4 819,25	0,00
21110350	CIMAC - COMUNIDADE INTEI	0,00	0,00	0,00	7 286,24	7 286,24	0,00
218	Adiantamentos de Câmaras f	0,00	0,00	0,00	39 783,02	40 398,54	615,52 C
2180008	MUNICIPIO DE ESTARREJA	0,00	0,00	0,00	5 450,34	5 450,34	0,00
2180010	MUNICIPIO DE ILHAVO	0,00	0,00	0,00	5 450,34	5 450,34	0,00
2180118	MUNICIPIO DE CELORICO DA	0,00	0,00	0,00	4 818,80	4 818,80	0,00
2180135	C M Castanheira de Pera	0,00	0,00	0,00	4 819,25	4 819,25	0,00
2180139	Município da Nazaré	0,00	0,00	0,00	0,00	600,00	600,00 C
2180146	MUNICIPIO DE AMADORA	0,00	0,00	0,00	6 712,52	6 712,52	0,00
2180210	MUNICIPIO DE TORRES NOVA	0,00	0,00	0,00	0,00	0,30	0,30 C
2180236	MUNICÍPIO DE BOTICAS	0,00	0,00	0,00	4 819,25	4 819,25	0,00



### Balancete Geral ( Período [Dezembro - Dezembro] e Acumulado) - 2023

Data Contab. : 31-12-2023

Lançamento: <TODOS>

Valores em EUR

Conta	Descrição	Dezembro - Dezembro			Acumulado		
		Mov. Débito	Mov. Crédito	Saldo	Mov. Débito	Mov. Crédito	Saldo
2180249	MUNICÍPIO DE ARMAMAR	0,00	0,00	0,00	1 000,00	1 000,00	0,00
2180317	MUNICÍPIO DE ODIVELAS	0,00	0,00	0,00	6 712,52	6 712,52	0,00
21810255	Município de Moimenta da B	0,00	0,00	0,00	0,00	0,10	0,10 C
2181413	JUNTA DE FREGUESIA DE RO	0,00	0,00	0,00	0,00	15,12	15,12 C
22	FORNECEDORES	20 505,89	20 637,43	131,54 C	911 002,15	931 532,70	20 530,55 C
221	Fornecedores c/c	20 446,88	20 637,43	190,55 C	910 471,06	931 355,67	20 884,61 C
2211	Fornecedores gerais	20 446,88	20 637,43	190,55 C	910 471,06	931 355,67	20 884,61 C
22111	Fornecedores nacionais	20 446,88	20 637,43	190,55 C	910 471,06	931 355,67	20 884,61 C
221111002	RESTAURANTE O SARGENTO	0,00	802,20	802,20 C	6 802,73	7 604,93	802,20 C
221111006	VIA LUSITANIA	0,00	0,00	0,00	6 090,60	6 090,60	0,00
2211112	Fornecedores internacionais	12 480,25	12 670,03	189,78 C	567 196,17	578 946,56	11 750,39 C
221112002	ATAM-ASS. DOS TEC.ADM. M	0,00	0,00	0,00	100,00	100,00	0,00
221112014	CTT - CORREIOS DE PORTUGA	93,02	42,87	50,15 D	2 837,02	2 905,85	68,83 C
221112031	DIÁRIO DE COIMBRA	0,00	0,00	0,00	125,00	125,00	0,00
221112046	GRUPEME - SER. SIST. SEG. LI	0,00	0,00	0,00	1 869,20	2 206,47	337,27 C
221112049	HOTEL ALTIS	0,00	274,00	274,00 C	4 407,50	4 681,50	274,00 C
221112065	CISION	0,00	1 967,52	1 967,52 C	5 902,56	10 329,48	4 426,92 C
221112068	OMNITUR AGEN. VIAGENS TI	0,00	0,00	0,00	1 043,00	1 043,00	0,00
221112069	PALMA ARTES GRAFICAS, LDA	0,00	0,00	0,00	1 691,25	1 691,25	0,00
221112167	COMPANHIA DE SEGUROS LL	0,00	0,00	0,00	401 751,80	401 751,82	0,02 C
221112212	CENTROQUIMICA, LDA	0,00	0,00	0,00	317,17	317,17	0,00
221112217	NESTLÉ PORTUGAL, SA	531,80	0,00	531,80 D	5 466,74	5 466,74	0,00
221112248	COMERGESTE	0,00	88,66	88,66 C	889,96	978,62	88,66 C
221112348	HOTEL EVA	0,00	0,00	0,00	3 036,00	3 036,00	0,00
221112385	NOS COMUNICAÇÕES	0,00	0,00	0,00	337,29	335,77	1,52 D
221112391	LTE - ELETRICIDADE DE LISBO	0,00	0,00	0,00	0,00	265,12	265,12 C
221112395	EPAL	0,00	49,83	49,83 C	310,66	360,49	49,83 C
221112405	HOTEL NACIONAL	186,00	0,00	186,00 D	310,00	310,00	0,00
221112476	MEO - SERVIÇOS DE COMUN	784,43	984,25	199,82 C	16 453,61	13 868,36	2 585,25 D
221112547	TRIFIDA, COMERCIO DE MAT	940,95	940,95	0,00	11 228,42	11 228,42	0,00
221112568	TSF - RADIO NOTICIAS	0,00	0,00	0,00	9 225,00	9 225,00	0,00
221112578	PESTANA CALTON PALACE HC	0,00	0,00	0,00	3 000,00	3 000,00	0,00
221112600	AGUAS DE COIMBRA	201,20	130,33	70,87 D	3 626,19	3 756,52	130,33 C
221112605	P.M.G. - BRINDES PUBLICITA	5 027,62	0,00	5 027,62 D	5 027,62	5 027,62	0,00
221112695	AEMINIUM COIMBRA HOTEL	0,00	1 957,50	1 957,50 C	2 550,00	4 507,50	1 957,50 C
221112697	EL CORTE INGLES	0,00	0,00	0,00	7 239,00	10 572,00	3 333,00 C
221112709	HOTEL MARINA ATLANTICO	0,00	0,00	0,00	6 623,00	6 623,00	0,00
221112781	EDP COMERCIAL	0,00	478,82	478,82 C	16 202,55	16 681,37	478,82 C
221112785	KONICA MINOLTA	0,00	103,52	103,52 C	3 188,35	3 618,07	429,72 C
221112849	ESPECTRO - SISTEMAS DE INF	0,00	2 497,15	2 497,15 C	0,00	2 497,15	2 497,15 C
221112851	Argomed - Medicina, Higiene	870,00	0,00	870,00 D	870,00	870,00	0,00
221112903	SOJORMÉDIA BEIRAS, S.A.	0,00	0,00	0,00	110,00	110,00	0,00
221112906	SUMOL + COMPAL DISTRIBUI	0,00	0,00	0,00	426,33	426,33	0,00
221112927	Hotel Altis Belém	0,00	0,00	0,00	250,00	250,00	0,00
221112983	VILA GALÉ COIMBRA	690,60	0,00	690,60 D	4 532,30	4 532,30	0,00
221112991	PRIPT-Business Software Solu	0,00	0,00	0,00	1 633,05	1 633,05	0,00
221112993	TICKETS RESTAURANT PORTU	3 154,63	3 154,63	0,00	44 356,77	44 356,76	0,01 D
221112998	SEGMON SISTEMAS GLOBAIS	0,00	0,00	0,00	258,83	258,83	0,00
221113036	Associação de Estudos de Dir	65,00	65,00	0,00	130,00	130,00	0,00
221113043	INCENEA TECNOLOGIA DE C	0,00	2 552,25	2 552,25 C	3 011,16	5 563,41	2 552,25 C
221113068	LUSA - AGÊNCIA DE NOTICIA	0,00	228,04	228,04 C	2 729,84	2 957,88	228,04 C
221113094	Ladeirinha & Ventura Ida	0,00	2 700,00	2 700,00 C	2 125,00	4 825,00	2 700,00 C
221113104	LICINIO SERAFIM DA CRUZ	0,00	0,00	0,00	531,09	531,09	0,00
221113121	FIG - Industrias Graficas, SA	0,00	0,00	0,00	4 068,59	4 068,59	0,00
221113127	VIMARSIL - Victor Manuel Mi	0,00	0,00	0,00	18 357,75	18 357,75	0,00
221113129	Caravela - Companhia Segurc	0,00	0,00	0,00	1 550,00	1 550,00	0,00
221113134	CAETANO AUTO, SA	0,00	0,00	0,00	1 349,59	1 349,59	0,00
221113144	SWITCH TECHNOLOGY	0,00	0,00	0,00	3 613,64	3 613,64	0,00
221113146	ALBISCOLA-Com. de Mat. Esc	0,00	0,00	0,00	1 459,40	1 459,40	0,00



### Balancete Geral ( Período [Dezembro - Dezembro] e Acumulado) - 2023

Data Contab. : 31-12-2023

Lançamento: <TODOS>

Valores em EUR

Conta	Descrição	Dezembro - Dezembro			Acumulado		
		Mov. Débito	Mov. Crédito	Saldo	Mov. Débito	Mov. Crédito	Saldo
221113155	Companhia de Seguros Alliar	1 462,64	0,00	1 462,64 D	5 392,16	5 392,16	0,00
221113161	INTERMANOS comercio inter	0,00	0,00	0,00	4 216,14	4 216,14	0,00
221113165	Acin-Icloud Solutions, Lda	0,00	141,45	141,45 C	615,00	756,45	141,45 C
221113167	GENERALI SEGUROS, SA	1 533,67	0,00	1 533,67 D	49 414,53	49 416,35	1,82 C
221113169	AUTO MARAN	0,00	0,00	0,00	455,23	455,23	0,00
221113170	SKILLMIND-CONSULTORIA E S	0,00	0,00	0,00	5 516,55	5 516,55	0,00
221113182	LISBOATUR,LDA	0,00	0,00	0,00	17 198,00	17 198,00	0,00
221113189	PROGLOBAL, LDA	0,00	0,00	0,00	2 889,27	2 889,27	0,00
221113192	Árvores Pessoas, gestão da e	522,75	0,00	522,75 D	3 016,05	3 016,05	0,00
221113194	Visapress, CRL	0,00	0,00	0,00	461,87	461,87	0,00
221113207	Marktest - Marketing, Organi	0,00	0,00	0,00	541,20	541,20	0,00
221113211	RUN & SLIDE - Actividades e l	0,00	0,00	0,00	1 489,84	1 489,84	0,00
221113212	29 ENTERTAINMENT EXPERII	0,00	0,00	0,00	78 274,13	78 274,13	0,00
221113215	SU Electricidade, SA	0,00	150,41	150,41 C	1 288,09	1 438,50	150,41 C
221113229	PAISAJARTE II Manutenção d	325,95	325,95	0,00	3 819,15	4 145,10	325,95 C
221113237	Mundirelva - Construção e M	1 076,25	0,00	1 076,25 D	1 076,25	1 076,25	0,00
221113240	Coimbra Car Station	408,89	0,00	408,89 D	1 924,77	1 924,77	0,00
221113242	WAG - Comunicação, Lda	0,00	0,00	0,00	307,50	307,50	0,00
221113249	Ontime - Coffee Breaks	0,00	0,00	0,00	3 392,00	3 392,00	0,00
221113250	Zurich Insurance plc - Sucurs:	0,00	0,00	0,00	28,25	28,25	0,00
221113251	SOPROTACO A.C.P. LDA	0,00	0,00	0,00	3 496,65	3 496,65	0,00
221113254	Miguel Comunicação, unipes	0,00	0,00	0,00	280,44	280,44	0,00
221113255	Nova Trave - Decorações, lda	0,00	0,00	0,00	725,00	725,00	0,00
221113256	Quinta de Ventozelo- Soc. Ag	0,00	0,00	0,00	2 709,25	2 709,25	0,00
221113257	Convida ao Descanso Aldean	0,00	0,00	0,00	697,50	697,50	0,00
221113258	Casas do Prior- Casas de Carr	0,00	0,00	0,00	195,00	195,00	0,00
221113259	MARIA FERNANDA F ALEGRE	0,00	0,00	0,00	80,00	80,00	0,00
221113260	AUTO MARAN, SA	20,48	1 002,10	981,62 C	3 903,53	4 905,63	1 002,10 C
221113261	Janelas da Gândara, Lda.	0,00	0,00	0,00	1 254,60	1 254,60	0,00
221113262	Fornecedores nacionais	0,00	0,00	0,00	527,89	527,89	0,00
221113263	HOTEL MARQUÊS DE POMBA	0,00	0,00	0,00	276,00	276,00	0,00
221113264	PANTONE4	0,00	0,00	0,00	327,18	327,18	0,00
221113265	HOTEL D. BERNARDO	0,00	0,00	0,00	731,50	731,50	0,00
221113266	YET - YOUT ELECTRONIC TRA	0,00	0,00	0,00	5 923,68	5 923,68	0,00
221113267	Mês Sete - Hotelaria e Turism	0,00	0,00	0,00	2 958,00	2 958,00	0,00
221113268	Ade Porto - Agência de Energ	0,00	0,00	0,00	4 920,00	4 920,00	0,00
221113269	Melo, Lda. - Agência de Viage	0,00	0,00	0,00	860,00	860,00	0,00
221113270	PAPETARGET, SA	0,00	0,00	0,00	504,30	504,30	0,00
221113271	ONESOURCE Consultoria Infc	0,00	0,00	0,00	8 327,10	8 327,10	0,00
221113273	Sulfestas - Organização de Ev	0,00	0,00	0,00	42 368,75	42 368,75	0,00
221113274	Fornecedores nacionais	0,00	0,00	0,00	3 124,00	3 124,00	0,00
221113275	Evidencia Lisbon Hotel	0,00	0,00	0,00	3 500,00	3 500,00	0,00
221113276	Sampaio e Nora,Costa Nora,S	0,00	0,00	0,00	0,00	1 230,00	1 230,00 C
221113277	MERCURE HOTELS LISBOA AL	0,00	0,00	0,00	2 180,00	2 180,00	0,00
221113278	Casa dos Lacerdas	0,00	0,00	0,00	573,75	573,75	0,00
221113279	Arborlusitânia- Unipessoal, L	0,00	0,00	0,00	379,50	379,50	0,00
221113280	Pestana - Pousada de Vila Re	1 980,00	0,00	1 980,00 D	1 980,00	1 980,00	0,00
221113282	Hotel Apolo	571,00	0,00	571,00 D	571,00	571,00	0,00
221114686	Draw Your Dream - Events &	0,00	0,00	0,00	16 764,90	16 764,90	0,00
228	Adiantamentos a fornecedor	59,01	0,00	59,01 D	531,09	177,03	354,06 D
22823104	LICINIO SERAFIM DA CRUZ	59,01	0,00	59,01 D	531,09	177,03	354,06 D
23	PESSOAL	49 484,83	48 966,63	518,20 D	664 330,59	664 166,25	164,34 D
231	Remunerações a pagar *	48 615,61	48 615,61	0,00	658 567,44	658 567,44	0,00
2312	Ao pessoal	48 615,61	48 615,61	0,00	658 567,44	658 567,44	0,00
23121	VENCIMENTOS LIQUIDOS	48 615,61	48 615,61	0,00	658 567,44	658 567,44	0,00
232	Adiantamentos	0,00	0,00	0,00	468,72	304,80	163,92 D
2322	Ao pessoal	0,00	0,00	0,00	468,72	304,80	163,92 D
23220005	JOAQUIM CAEIRO	0,00	0,00	0,00	73,11	73,11	0,00
23220009	JÚLIO SARAIVA	0,00	0,00	0,00	77,92	77,92	0,00



## Balancete Geral ( Período [Dezembro - Dezembro] e Acumulado) - 2023

Data Contab. : 31-12-2023

Lançamento: &lt;TODOS&gt;

Valores em EUR

Conta	Descrição	Dezembro - Dezembro			Acumulado		
		Mov. Débito	Mov. Crédito	Saldo	Mov. Débito	Mov. Crédito	Saldo
23220012	ARISTIDES CARVALHO	0,00	0,00	0,00	0,02	0,02	0,00
23220018	MARIA JOÃO LOPES	0,00	0,00	0,00	0,02	0,02	0,00
23220019	PAULO BRAGA	0,00	0,00	0,00	0,01	0,01	0,00
23220038	SUSANA ALVES	0,00	0,00	0,00	129,54	129,54	0,00
23220046	CATARINA SEGORBE	0,00	0,00	0,00	163,92	0,00	163,92 D
2322050	FATIMA FEITEIRA	0,00	0,00	0,00	0,39	0,39	0,00
23222053	André Rodrigues	0,00	0,00	0,00	10,08	10,08	0,00
23222054	NOÉMIA NOVAIS	0,00	0,00	0,00	13,71	13,71	0,00
2382	Outras operações com pesso	869,22	351,02	518,20 D	5 294,43	5 294,01	0,42 D
23820018	Maria João Lopes	0,00	0,00	0,00	0,40	0,00	0,40 D
23820020	Armando Jesus	0,00	0,00	0,00	430,24	430,24	0,00
23820023	Aristides Carvalho	0,00	0,00	0,00	0,02	0,00	0,02 D
23820038	Luis Miguel Ribeiro Ramos	0,00	0,00	0,00	40,90	40,90	0,00
23820048	Filipe Manuel Paulino Carvall	869,22	270,90	598,32 D	4 318,54	4 318,54	0,00
23820053	André Filipe Ventura Rodrigu	0,00	80,12	80,12 C	504,33	504,33	0,00
24	ESTADO E OUTROS ENTES PÚ	79 169,68	42 237,10	36 932,58 D	692 835,49	731 779,07	38 943,58 C
242	Retenção de impostos sobre	31 809,88	16 339,23	15 470,65 D	233 576,66	249 915,89	16 339,23 C
2421	Rir-trabalho dependente	31 809,88	16 339,23	15 470,65 D	229 745,57	246 084,80	16 339,23 C
2422	Rir-rendimentos profissionai:	0,00	0,00	0,00	3 831,09	3 831,09	0,00
243	Imposto sobre o valor acresc	3 450,00	3 450,00	0,00	152 145,00	152 145,00	0,00
2433	IVA - Liquidado	1 150,00	1 150,00	0,00	50 715,00	50 715,00	0,00
24331	Operacoes gerais	1 150,00	1 150,00	0,00	50 715,00	50 715,00	0,00
243312	Iva liq. - ps - taxa normal-tx.2	1 150,00	1 150,00	0,00	50 715,00	50 715,00	0,00
2434	IVA - Regularizações	1 150,00	1 150,00	0,00	5 750,00	5 750,00	0,00
24341	A favor da Associação	1 150,00	1 150,00	0,00	5 750,00	5 750,00	0,00
2435	IVA - Apuramento	1 150,00	1 150,00	0,00	50 715,00	50 715,00	0,00
2436	IVA - A pagar	0,00	0,00	0,00	44 965,00	44 965,00	0,00
245	Contribuições para a Segurar	42 972,90	21 878,95	21 093,95 D	299 076,35	320 956,10	21 879,75 C
2451	Segurança social	42 972,90	21 878,95	21 093,95 D	299 076,35	320 956,07	21 879,72 C
2452	Seg. Social - valores a regular	0,00	0,00	0,00	0,00	0,03	0,03 C
248	Outras Tributações	936,90	568,92	367,98 D	8 037,48	8 762,08	724,60 C
2481	ADSE	67,54	33,77	33,77 D	491,99	525,76	33,77 C
2482	CGA	869,36	535,15	334,21 D	6 974,98	7 665,81	690,83 C
2487	Outras Tributações FCT e FGT	0,00	0,00	0,00	570,51	570,51	0,00
24871	Outras Tributações FCT	0,00	0,00	0,00	527,46	527,46	0,00
24872	Outras Tributações FGCT	0,00	0,00	0,00	43,05	43,05	0,00
25	Financiamentos Obtidos	0,00	0,00	0,00	2 824,74	2 824,74	0,00
251	Instituições de crédito e soci	0,00	0,00	0,00	2 824,74	2 824,74	0,00
2511	Empréstimos Bancários	0,00	0,00	0,00	2 824,74	2 824,74	0,00
25111	Banco BPI, SA	0,00	0,00	0,00	2 824,74	2 824,74	0,00
251113727	BPI Corporate - 44000000031	0,00	0,00	0,00	2 824,74	2 824,74	0,00
27	OUTRAS CONTAS A RECEBER	12 897,74	30 356,48	17 458,74 C	889 619,43	874 516,59	15 102,84 D
271	Fornec. de invest.	0,00	6 137,70	6 137,70 C	43 780,79	60 926,99	17 146,20 C
2711	Fornec. de invest.- c/g	0,00	6 137,70	6 137,70 C	43 780,79	60 926,99	17 146,20 C
27111	Fornec. de invest.- c/c- mercç	0,00	6 137,70	6 137,70 C	43 780,79	60 926,99	17 146,20 C
271111	Fornec. de invest.- c/c- mercç	0,00	6 137,70	6 137,70 C	19 194,32	36 340,52	17 146,20 C
2711113084	3WD	0,00	0,00	0,00	2 589,32	2 589,32	0,00
2711113166	MVCC-Mercês Vieira e Camil	0,00	0,00	0,00	0,00	11 008,50	11 008,50 C
2711113192	Eletroclima Eletricidade e Cli	0,00	6 137,70	6 137,70 C	16 605,00	22 742,70	6 137,70 C
271113253	Carrier Portugal, Lda	0,00	0,00	0,00	24 586,47	24 586,47	0,00
272	Devedores e Credores por Ac	6 065,19	781,23	5 283,96 D	15 157,64	9 873,68	5 283,96 D
2721	Devedores por acréscimos de	6 065,19	0,00	6 065,19 D	11 931,61	5 866,42	6 065,19 D
27219	Outros acréscimos de provei	6 065,19	0,00	6 065,19 D	11 931,61	5 866,42	6 065,19 D
2722	Credores por acréscimos de j	0,00	781,23	781,23 C	3 226,03	4 007,26	781,23 C
27229	Outros acréscimos de custos	0,00	781,23	781,23 C	3 226,03	4 007,26	781,23 C
276	Adiantamentos por conta de	0,00	0,00	0,00	5 450,34	8 244,44	2 794,10 C
2760104	CM Faro	0,00	0,00	0,00	0,00	1 500,00	1 500,00 C
2761	Adiant. de Associados	0,00	0,00	0,00	5 450,34	6 744,44	1 294,10 C
27610138	Município da Marinha Grand	0,00	0,00	0,00	5 450,34	5 450,34	0,00



## Balancete Geral ( Período [Dezembro - Dezembro] e Acumulado) - 2023

Data Contab. : 31-12-2023

Lançamento: &lt;TODOS&gt;

Valores em EUR

Conta	Descrição	Dezembro - Dezembro			Acumulado		
		Mov. Débito	Mov. Crédito	Saldo	Mov. Débito	Mov. Crédito	Saldo
27610197	CM Cartaxo	0,00	0,00	0,00	0,00	1 250,00	1 250,00 C
27611144	J.F. DE SOUSELO	0,00	0,00	0,00	0,00	28,63	28,63 C
27611378	J F DE VILA CA	0,00	0,00	0,00	0,00	15,02	15,02 C
27611521	J.F. JARMELO DE SAO MIGUE	0,00	0,00	0,00	0,00	0,45	0,45 C
278	Outros Devedores e Credore	6 832,55	23 437,55	16 605,00 C	825 230,66	795 471,48	29 759,18 D
2781	Devedores e Credores divers	6 150,00	22 755,00	16 605,00 C	380 532,40	351 117,52	29 414,88 D
27811	Devedores Diversos	6 150,00	22 755,00	16 605,00 C	323 628,40	295 788,52	27 839,88 D
278113727	BPI Corporate - 44000000031	0,00	0,00	0,00	274,50	0,00	274,50 D
278114046	SONDEX	0,00	0,00	0,00	49,88	0,00	49,88 D
278114056	AIRC	0,00	0,00	0,00	6 150,00	6 150,00	0,00
278114059	EDP- DISTRIBUIÇÃO ENERGIA	0,00	0,00	0,00	24 600,00	24 600,00	0,00
278114096	JOSÉ MANUEL MACEDO	0,00	0,00	0,00	117,15	0,00	117,15 D
278114106	CENTRO DE SAÚDE DE FORN	0,00	0,00	0,00	25,00	0,00	25,00 D
278114108	DULCE MARIA APARICIO SILV	0,00	0,00	0,00	25,00	0,00	25,00 D
278114137	MEO -SERVIÇOS DE COMUNI	0,00	12 300,00	12 300,00 C	12 300,00	12 300,00	0,00
278114148	MUNICIPIA, S.A. EMPRESA DI	0,00	0,00	0,00	15 375,00	15 375,00	0,00
278114187	BANCO BPI	0,00	4 305,00	4 305,00 C	4 305,00	4 305,00	0,00
278114189	GALP ENERGIA SJPS - SA	6 150,00	0,00	6 150,00 D	6 150,00	0,00	6 150,00 D
278114191	TOYOTA CAETANO PORTUGA	0,00	0,00	0,00	12 300,00	12 300,00	0,00
278114204	MOVENSIS	0,00	0,00	0,00	3 123,36	0,00	3 123,36 D
278114206	ACIN	0,00	0,00	0,00	18 450,00	18 450,00	0,00
278114209	ANO - SISTEMAS DE INFORM	0,00	0,00	0,00	30 300,00	12 300,00	18 000,00 D
278114217	PETRUS, LDA	0,00	0,00	0,00	74,99	0,00	74,99 D
278114226	Generali Seguros, SA	0,00	0,00	0,00	6 150,00	6 150,00	0,00
278114227	Boomlift	0,00	0,00	0,00	12 300,00	12 300,00	0,00
278114228	Konica Minolta Business Solu	0,00	0,00	0,00	12 300,00	12 300,00	0,00
278114459	COMPANHIA DE SEGUROS LL	0,00	0,00	0,00	11 685,00	11 685,00	0,00
278114473	Compete 2020 - POCL05-576	0,00	0,00	0,00	30 723,52	30 723,52	0,00
278114682	Fundação INATEL	0,00	0,00	0,00	6 150,00	6 150,00	0,00
278114685	Edubox, SA	0,00	0,00	0,00	12 300,00	12 300,00	0,00
278114687	UBIWHERE, LDA	0,00	0,00	0,00	49 200,00	49 200,00	0,00
278114688	SAPHETY LEVEL - TRUSTED SI	0,00	0,00	0,00	6 150,00	6 150,00	0,00
278114689	Petrogal	0,00	6 150,00	6 150,00 C	6 150,00	6 150,00	0,00
278114697	Colicapela 2 - Construções, Lt	0,00	0,00	0,00	12 300,00	12 300,00	0,00
278114698	Arquiled - Projetos de Ilumin	0,00	0,00	0,00	12 300,00	12 300,00	0,00
278114699	Oceântia, Lda	0,00	0,00	0,00	12 300,00	12 300,00	0,00
27812	Credores diversos	0,00	0,00	0,00	56 904,00	55 329,00	1 575,00 D
278123086	OICI	0,00	0,00	0,00	2 000,00	2 000,00	0,00
278123087	CCRE / CGLU	0,00	0,00	0,00	47 329,00	47 329,00	0,00
278123736	Duarte Nuno Martins Baltaz	0,00	0,00	0,00	1 500,00	1 500,00	0,00
278123737	Marta Sofia Dias de Sousa	0,00	0,00	0,00	1 500,00	1 500,00	0,00
278123738	Luísa Pinto	0,00	0,00	0,00	1 500,00	1 500,00	0,00
278124678	Céu Neves	0,00	0,00	0,00	1 500,00	1 500,00	0,00
278124696	Câmara Municipal de Coimbr	0,00	0,00	0,00	1 575,00	0,00	1 575,00 D
2782	Consultores, assessores e int	682,55	682,55	0,00	21 008,22	20 581,47	426,75 D
27824633	RUTE MARIA BERNARDO	242,55	242,55	0,00	2 910,60	2 910,60	0,00
27824640	FERNANDO HENRIQUE ROSA	440,00	440,00	0,00	866,75	440,00	426,75 D
27824641	Filipa Maria Marques de Aze	0,00	0,00	0,00	61,75	61,75	0,00
27824647	ISMÉNIA SANTOS	0,00	0,00	0,00	1 501,73	1 501,73	0,00
27824684	Gonçalo Martins	0,00	0,00	0,00	1 069,62	1 069,62	0,00
27824694	GUSTAVO MATEUS DE ALMEI	0,00	0,00	0,00	256,45	256,45	0,00
27824695	MIGUEL ANGELO DA CUNHA	0,00	0,00	0,00	14 341,32	14 341,32	0,00
2783	Apólice Seguros	0,00	0,00	0,00	423 690,04	422 522,49	1 167,55 D
27831	Seguros - Câmaras Municipai	0,00	0,00	0,00	418 421,80	418 677,33	255,53 C
278310002	MUNICIPIO DE ALBERGARIA-	0,00	0,00	0,00	6 942,19	6 942,19	0,00
278310004	C.M. DE AROUCA	0,00	0,00	0,00	0,10	0,00	0,10 D
278310012	MUNICIPIO DA MURTOSA	0,00	0,00	0,00	481,95	481,95	0,00
278310021	C.M. DE ALMODOVAR	0,00	0,00	0,00	3 490,57	3 490,57	0,00
278310022	MUNICIPIO DE ALVITO	0,00	0,00	0,00	2 767,40	2 767,40	0,00



### Balancete Geral ( Período [Dezembro - Dezembro] e Acumulado) - 2023

Data Contab. : 31-12-2023

Lançamento: <TODOS>

Valores em EUR

Conta	Descrição	Dezembro - Dezembro			Acumulado		
		Mov. Débito	Mov. Crédito	Saldo	Mov. Débito	Mov. Crédito	Saldo
278310023	C.M. DE BEJA	0,00	0,00	0,00	399,85	399,85	0,00
278310025	C.M. DE CUBA	0,00	0,00	0,00	174,29	174,29	0,00
278310027	C.M. DE MERTOLA	0,00	0,00	0,00	2 741,38	2 741,38	0,00
278310028	C.M. DE MOURA	0,00	0,00	0,00	5 205,89	5 205,89	0,00
278310031	C.M. DE SERPA	0,00	0,00	0,00	3 111,81	3 111,81	0,00
278310037	MUNICIPIO DE CELORICO DE	0,00	0,00	0,00	0,00	249,23	249,23 C
278310042	C.M. DE TERRAS DO BOURO	0,00	0,00	0,00	6 829,42	6 829,42	0,00
278310046	MUNICIPIO DE ALFANDEGA I	0,00	0,00	0,00	4 832,29	4 832,29	0,00
278310047	C.M. DE BRAGANCA	0,00	0,00	0,00	604,71	604,71	0,00
278310048	C.M. DE CARRAZEDA DE ANS	0,00	0,00	0,00	393,74	393,74	0,00
278310050	C.M. DE MACEDO CAVALEIRC	0,00	0,00	0,00	5 929,43	5 929,43	0,00
278310051	C.M. DE MIRANDA DO DOUR	0,00	0,00	0,00	8 104,41	8 104,41	0,00
278310053	C.M. DE MONCORVO	0,00	0,00	0,00	371,83	371,83	0,00
278310054	C.M. DE MOGADOURO	0,00	0,00	0,00	901,33	901,33	0,00
278310056	C.M. DE VIMIOSO	0,00	0,00	0,00	5 271,93	5 271,93	0,00
278310059	C.M. DE CASTELO BRANCO	0,00	0,00	0,00	304,55	304,55	0,00
278310061	C.M. DE FUNDÃO	0,00	0,00	0,00	638,43	638,43	0,00
278310062	MUNICIPIO DE IDANHA-A-NC	0,00	0,00	0,00	384,65	384,65	0,00
278310068	MUNICIPIO DE VILA VELHA I	0,00	0,00	0,00	380,57	380,57	0,00
278310076	MUNICIPIO DE MIRA	0,00	0,00	0,00	5 155,87	5 155,87	0,00
278310077	MUNICIPIO DE MIRANDA DO	0,00	0,00	0,00	7 364,36	7 364,36	0,00
278310078	C.M. DE MONTEMOR-O-VELH	0,00	0,00	0,00	6 870,99	6 870,99	0,00
278310081	MUNICIPIO DE PENACOVA	0,00	0,00	0,00	6 520,80	6 520,80	0,00
278310082	MUNICIPIO DE PENELA	0,00	0,00	0,00	6 531,37	6 531,37	0,00
278310084	MUNICIPIO DE TÁBUA	0,00	0,00	0,00	7 810,35	7 810,35	0,00
278310085	C.M. DE VILA NOVA DE POIAI	0,00	0,00	0,00	3 884,45	3 884,45	0,00
278310091	MUNICIPIO DE MONTEMOR	0,00	0,00	0,00	702,99	689,09	13,90 D
278310092	MUNICIPIO DE MORA	0,00	0,00	0,00	3 774,41	3 774,41	0,00
278310097	MUNICIPIO DE VENDAS NOV.	0,00	0,00	0,00	4 474,97	4 474,97	0,00
278310098	MUNICIPIO DE VIANA DO AL	0,00	0,00	0,00	2 304,19	2 304,19	0,00
278310099	C.M. DE VILA VICOSA	0,00	0,00	0,00	2 977,37	2 977,37	0,00
278310102	MUNICIPIO DE ALJEZUR	0,00	0,00	0,00	5 354,89	5 354,89	0,00
278310105	MUNICIPIO DE LAGOA (ALGA	0,00	0,00	0,00	4 638,32	4 638,32	0,00
278310106	MUNICIPIO DE LAGOS	0,00	0,00	0,00	6 107,96	6 107,96	0,00
278310114	C.M. DE VILA DO BISPO	0,00	0,00	0,00	3 465,87	3 465,87	0,00
278310116	MUNICIPIO DE AGUIAR DA B	0,00	0,00	0,00	3 431,75	3 431,75	0,00
278310117	MUNICIPIO DE ALMEIDA	0,00	0,00	0,00	4 757,10	4 757,10	0,00
278310118	MUNICIPIO DE CELORICO DA	0,00	0,00	0,00	5 203,45	5 203,45	0,00
278310119	C.M. DE FIG.DE CASTELO ROI	0,00	0,00	0,00	5 031,20	5 031,20	0,00
278310121	C.M. DE GOUVEIA	0,00	0,00	0,00	11 863,86	11 863,86	0,00
278310124	C.M. DE MEDA	0,00	0,00	0,00	5 614,01	5 618,58	4,57 C
278310128	C.M. DE VILA NOVA DE FOZ C	0,00	0,00	0,00	3 388,72	3 388,72	0,00
278310131	MUNICIPIO DE ANSIÃO	0,00	0,00	0,00	6 689,22	6 686,91	2,31 D
278310134	C.M. DE CALDAS DA RAINHA	0,00	0,00	0,00	481,47	481,47	0,00
278310135	MUNICIPIO DE CASTANHEIRA	0,00	0,00	0,00	4 888,72	4 888,72	0,00
278310136	MUNICIPIO DE FIGUEIRÓ DO	0,00	0,00	0,00	6 433,00	6 433,00	0,00
278310139	C.M. DE NAZARE	0,00	0,00	0,00	484,10	484,10	0,00
278310144	MUNICIPIO DE PORTO DE M	0,00	0,00	0,00	499,71	499,71	0,00
278310151	C.M. DE LISBOA	0,00	0,00	0,00	969,87	969,87	0,00
278310157	MUNICIPIO DE SOBRAL DE N	0,00	0,00	0,00	5 663,70	5 663,70	0,00
278310162	MUNICIPIO DE AVIS	0,00	0,00	0,00	3 109,66	3 109,66	0,00
278310168	MUNICIPIO DE GAVIÃO	0,00	0,00	0,00	3 643,50	3 643,50	0,00
278310169	MUNICIPIO DE MARVÃO	0,00	0,00	0,00	377,05	377,05	0,00
278310176	C.M. DE BAIÃO	0,00	0,00	0,00	313,96	313,96	0,00
278310179	C.M. DE LOUSADA	0,00	0,00	0,00	9 108,89	9 108,89	0,00
278310182	C.M. DE MATOSINHOS	0,00	0,00	0,00	19 915,67	19 915,67	0,00
278310183	MUNICIPIO DE PAÇOS DE FEF	0,00	0,00	0,00	392,73	392,73	0,00
278310187	MUNICIPIO DE POVOA DO V/	0,00	0,00	0,00	7 323,06	7 323,06	0,00
278310190	MUNICIPIO DE VILA DO CON	0,00	0,00	0,00	10 549,56	10 549,27	0,29 D



### Balancete Geral ( Período [Dezembro - Dezembro] e Acumulado) - 2023

Data Contab. : 31-12-2023

Lançamento: <TODOS>

Valores em EUR

Conta	Descrição	Dezembro - Dezembro			Acumulado		
		Mov. Débito	Mov. Crédito	Saldo	Mov. Débito	Mov. Crédito	Saldo
278310194	MUNICIPIO DE ALMEIRIM	0,00	0,00	0,00	5 014,68	5 014,67	0,01 D
278310198	C.M. DE CHAMUSCA	0,00	0,00	0,00	3 604,02	3 604,02	0,00
278310201	MUNICIPIO DO ENTRONCAM	0,00	0,00	0,00	394,91	394,91	0,00
278310202	MUNICIPIO DE FERREIRA DO	0,00	0,00	0,00	3 992,15	3 992,15	0,00
278310205	MUNICIPIO DE RIO MAIOR	0,00	0,00	0,00	3 159,80	3 159,80	0,00
278310208	C.M. DE SARDOAL	0,00	0,00	0,00	1 443,60	1 443,60	0,00
278310211	MUNICIPIO DE VILA NOVA D/	0,00	0,00	0,00	374,01	374,01	0,00
278310218	MUNICIPIO DA MOITA	0,00	0,00	0,00	526,89	526,89	0,00
278310219	C.M. DE MONTIJO	0,00	0,00	0,00	12 738,85	12 738,85	0,00
278310220	MUNICIPIO DE PALMELA	0,00	0,00	0,00	617,43	617,83	0,40 C
278310235	MUNICIPIO DE ALIJO	0,00	0,00	0,00	13 632,69	13 632,69	0,00
278310236	MUNICIPIO DE BOTICAS	0,00	0,00	0,00	386,17	386,17	0,00
278310237	MUNICIPIO DE CHAVES	0,00	0,00	0,00	12 056,78	12 056,78	0,00
278310238	MUNICIPIO DE MESÃO FRIO	0,00	0,00	0,00	6 372,58	6 372,58	0,00
278310241	C.M. DE MURCA	0,00	0,00	0,00	2 693,09	2 693,09	0,00
278310242	MUNICIPIO DE PESO DA REG	0,00	0,00	0,00	1 417,07	1 417,07	0,00
278310247	MUNICIPIO DE VILA POUCA I	0,00	0,00	0,00	4 617,89	4 617,89	0,00
278310248	MUNICIPIO DE VILA REAL	0,00	0,00	0,00	19 977,53	19 977,53	0,00
278310252	MUNICIPIO DE CINFAES	0,00	0,00	0,00	605,65	605,65	0,00
278310253	MUNICIPIO DE LAMEGO	0,00	0,00	0,00	7 825,20	7 825,20	0,00
278310256	MUNICIPIO DE MORTÁGUA	0,00	0,00	0,00	5 641,67	5 641,67	0,00
278310262	MUNICIPIO DE JOÃO DA PESQ	0,00	0,00	0,00	380,09	380,09	0,00
278310265	C.M. DE TABUACO	0,00	0,00	0,00	292,87	292,87	0,00
278310266	MUNICIPIO DE TAROUCA	0,00	0,00	0,00	6 969,34	6 969,34	0,00
278310289	MUNICIPIO DE CAMARA DE I	0,00	0,00	0,00	39,52	39,52	0,00
278310290	MUNICIPIO DO FUNCHAL	0,00	0,00	0,00	789,42	789,42	0,00
278310292	MUNICIPIO DE PONTA DO SC	0,00	0,00	0,00	348,17	348,17	0,00
278310295	C.M. DE RIBEIRA BRAVA	0,00	0,00	0,00	490,22	490,22	0,00
278310299	MUNICIPIO DE BARRANCOS	0,00	0,00	0,00	2 713,06	2 713,06	0,00
278310303	C.M. DE SERNANCELHE	0,00	0,00	0,00	2 555,80	2 555,80	0,00
278310305	C.M. DE VILA DE REI	0,00	0,00	0,00	4 817,97	4 817,97	0,00
278310306	C.M. DE PINHEL	0,00	0,00	0,00	5 151,60	5 151,60	0,00
278310307	C.M. DE VALENÇA	0,00	0,00	0,00	7 290,80	7 290,80	0,00
278310317	MUNICIPIO DE ODIVELAS	0,00	0,00	0,00	16 076,85	16 076,85	0,00
278310322	MUNICIPIO DA NAZARÉ	0,00	0,00	0,00	484,10	484,10	0,00
278310333	MUNICIPIO DO FUNDÃO	0,00	0,00	0,00	638,43	638,43	0,00
278310342	MUNICIPIO DE VILA FLOR	0,00	0,00	0,00	3 926,26	3 926,26	0,00
278311524	União Freguesias N. Sra. Pópi	0,00	0,00	0,00	0,00	46,74	46,74 C
278311544	Freguesia de Beringel	0,00	0,00	0,00	28,80	0,00	28,80 D
27832	Seguros - Juntas de Freguesi	0,00	0,00	0,00	5 268,24	3 845,16	1 423,08 D
278321002	J.F. DE ALFEIZERÃO	0,00	0,00	0,00	66,75	0,00	66,75 D
278321004	J.F. DE BARRIO	0,00	0,00	0,00	27,28	27,28	0,00
278321006	J.F. DE CELA	0,00	0,00	0,00	15,12	15,12	0,00
278321008	J.F. DE ÉVORA DE ALCOBACA	0,00	0,00	0,00	43,32	0,00	43,32 D
278321013	J.F. DE S. MARTINHO DO POF	0,00	0,00	0,00	15,12	15,12	0,00
278321016	FREGUESIA DE S. FRANCISCO	0,00	0,00	0,00	29,17	29,17	0,00
278321093	J.F. DE ALVORNINHA	0,00	0,00	0,00	10,08	10,08	0,00
278321094	J.F. DE A DOS FRANCOS	0,00	0,00	0,00	15,12	15,12	0,00
278321096	J.F. DE CARVALHAL BENFEITC	0,00	0,00	0,00	28,80	28,80	0,00
278321098	J.F. DE LANDAL	0,00	0,00	0,00	15,12	15,12	0,00
278321100	J.F. DE VILA DE SANTA CATAR	0,00	0,00	0,00	23,50	23,20	0,30 D
278321102	J.F. DE CAMARA DE LOBOS	0,00	0,00	0,00	44,96	44,96	0,00
278321122	J.F. DE VILE	0,00	0,00	0,00	36,16	0,00	36,16 D
278321123	J.F. DE BEIJÓS	0,00	0,00	0,00	25,76	25,76	0,00
278321124	J.F. DE OLIVEIRA DO CONDE	0,00	0,00	0,00	28,80	28,80	0,00
278321125	J.F. DE PAPIZIOS	0,00	0,00	0,00	0,28	0,00	0,28 D
278321126	J.F. DE PARADA (CARREGAL S	0,00	0,00	0,00	25,76	25,76	0,00
278321127	J.F. DE CARREGUEIRA	0,00	0,00	0,00	28,80	28,80	0,00
278321131	J.F. DE ULME	0,00	0,00	0,00	25,76	25,76	0,00



## Balancete Geral ( Período [Dezembro - Dezembro] e Acumulado) - 2023

Data Contab. : 31-12-2023

Lançamento: &lt;TODOS&gt;

Valores em EUR

Conta	Descrição	Dezembro - Dezembro			Acumulado		
		Mov. Débito	Mov. Crédito	Saldo	Mov. Débito	Mov. Crédito	Saldo
278321132	FREGUESIA DE VALE DE CAVA	0,00	0,00	0,00	25,76	25,76	0,00
278321133	J.F. DE ALHOES	0,00	0,00	0,00	76,52	0,00	76,52 D
278321137	J.F. DE FORNELOS	0,00	0,00	0,00	15,12	15,12	0,00
278321140	J.F. DE NESPEREIRA (CINFAES	0,00	0,00	0,00	15,12	15,12	0,00
278321141	J.F. DE OLIVEIRA DO DOURO	0,00	0,00	0,00	15,12	15,12	0,00
278321142	J.F. DE RAMIRES	0,00	0,00	0,00	80,31	0,00	80,31 D
278321143	J.F. DE SANTIAGO DE PIAES	0,00	0,00	0,00	76,52	0,00	76,52 D
278321144	J.F. DE SOUSELO	0,00	0,00	0,00	57,57	28,80	28,77 D
278321145	J.F. DE S. CRISTOVÃO NOGUE	0,00	0,00	0,00	15,12	15,12	0,00
278321148	J.F. DE TRAVANCA (CINFÃES)	0,00	0,00	0,00	15,12	15,12	0,00
278321149	J.F. DE CUBA	0,00	0,00	0,00	28,80	28,80	0,00
278321150	J.F. DE FARO ALENTEJO	0,00	0,00	0,00	25,76	25,76	0,00
278321151	J.F. DE VILA RUIVA	0,00	0,00	0,00	40,81	25,76	15,05 D
278321152	J.F. DE VILA ALVA	0,00	0,00	0,00	25,76	25,76	0,00
278321153	J.F. DE S. MIGUEL MACHEDE	0,00	0,00	0,00	25,76	25,76	0,00
278321154	J.F. DE BUARCOS	0,00	0,00	0,00	44,96	44,96	0,00
278321158	J.F. DE TAVAREDE	0,00	0,00	0,00	46,85	46,85	0,00
278321159	J.F. DE MONTE	0,00	0,00	0,00	19,76	19,76	0,00
278321160	J.F. DE SANTA LUZIA	0,00	0,00	0,00	35,84	35,84	0,00
278321161	J.F. DE SANTA MARIA MAIOR	0,00	0,00	0,00	43,44	43,44	0,00
278321162	J.F. DE SANTO ANTONIO	0,00	0,00	0,00	64,16	64,18	0,02 C
278321163	J.F. DE S. GONÇALO	0,00	0,00	0,00	41,92	41,92	0,00
278321164	J.F. DE S. MARTINHO	0,00	0,00	0,00	64,16	64,16	0,00
278321165	J.F. DE S. ROQUE	0,00	0,00	0,00	34,88	34,88	0,00
278321232	J.F. DE RIBEIRA DOS CARINH	0,00	0,00	0,00	0,29	0,00	0,29 D
278321253	J.F. DE BARAO S. JOÃO	0,00	0,00	0,00	92,05	0,00	92,05 D
278321254	J.F. DE BENSFRIM	0,00	0,00	0,00	92,05	0,00	92,05 D
278321260	J.F. DE PENHA DE FRANCA	0,00	0,00	0,00	166,30	165,80	0,50 D
278321262	J.F. DE SANTO ESTEVAO	0,00	0,00	0,00	62,57	0,00	62,57 D
278321293	J.F. DE PRAIA DE MIRA	0,00	0,00	0,00	27,28	27,28	0,00
278321295	J.F. DE MOITA	0,00	0,00	0,00	44,96	44,96	0,00
278321296	J.F. DE GATÕES	0,00	0,00	0,00	30,10	0,00	30,10 D
278321297	J.F. DE SEIXO DE GATOES	0,00	0,00	0,00	15,12	15,12	0,00
278321298	J.F. DE CANDEDO	0,00	0,00	0,00	76,80	15,12	61,68 D
278321300	J.F. DE FIOFHOSO	0,00	0,00	0,00	15,20	15,12	0,08 D
278321301	J.F. DE JOU	0,00	0,00	0,00	15,12	15,12	0,00
278321302	J.F. DE MURCA	0,00	0,00	0,00	15,12	15,12	0,00
278321303	J.F. DE NOURA	0,00	0,00	0,00	61,68	0,00	61,68 D
278321305	J.F. DE VALONGO MILHAIS	0,00	0,00	0,00	15,12	15,12	0,00
278321365	J.F. DE ALMAGREIRA	0,00	0,00	0,00	28,80	28,80	0,00
278321366	J.F. DE CARNIDE	0,00	0,00	0,00	28,80	28,80	0,00
278321367	J.F. DE CARRIÇO	0,00	0,00	0,00	28,80	28,80	0,00
278321369	J.F. DE LOURICAL	0,00	0,00	0,00	28,80	28,80	0,00
278321372	J.F. DE PELARIGA	0,00	0,00	0,00	28,80	28,80	0,00
278321373	J.F. DE POMBAL (POMBAL)	0,00	0,00	0,00	46,48	46,48	0,00
278321374	J.F. DE REDINHA	0,00	0,00	0,00	28,80	28,80	0,00
278321377	J.F. DE VERMOIL	0,00	0,00	0,00	28,80	28,80	0,00
278321378	J.F. DE VILA CHÃ	0,00	0,00	0,00	30,24	0,00	30,24 D
278321380	J.F. DE CAMPO	0,00	0,00	0,00	3,02	0,00	3,02 D
278321381	J.F. DE MONSARAZ	0,00	0,00	0,00	20,75	20,75	0,00
278321382	J.F. DE REGUENGOS DE MON	0,00	0,00	0,00	44,96	44,96	0,00
278321383	J.F. DE CORVAL	0,00	0,00	0,00	28,80	28,80	0,00
278321386	J.F. DE SERRA AGUA	0,00	0,00	0,00	185,93	0,00	185,93 D
278321406	J.F. DE CORROIOS	0,00	0,00	0,00	64,16	64,16	0,00
278321410	J.F. DE COUTO ESTEVES	0,00	0,00	0,00	25,76	25,76	0,00
278321412	J.F. DE PESSEGUEIRO DO VOI	0,00	0,00	0,00	28,80	28,80	0,00
278321413	J.F. DE ROCAS DO VOUGA	0,00	0,00	0,00	15,12	15,12	0,00
278321414	J.F. DE SEVER DO VOUGA	0,00	0,00	0,00	137,18	0,00	137,18 D
278321416	J.F. DE TALHADAS	0,00	0,00	0,00	15,57	15,57	0,00



### Balancete Geral ( Período [Dezembro - Dezembro] e Acumulado) - 2023

Data Contab. : 31-12-2023

Lançamento: <TODOS>

Valores em EUR

Conta	Descrição	Dezembro - Dezembro			Acumulado		
		Mov. Débito	Mov. Crédito	Saldo	Mov. Débito	Mov. Crédito	Saldo
278321422	J.F. DE FRATEL	0,00	0,00	0,00	25,76	25,76	0,00
278321423	J.F. DE PERAIS	0,00	0,00	0,00	25,76	25,76	0,00
278321428	J.F. DE CINFAES	0,00	0,00	0,00	52,41	15,12	37,29 D
278321435	J.F. DE PORTIMÃO	0,00	0,00	0,00	146,01	0,00	146,01 D
278321438	J.F. DE VENDAS NOVAS	0,00	0,00	0,00	142,82	142,82	0,00
278321453	J.F. DE CASTELO BRANCO	0,00	0,00	0,00	30,24	30,24	0,00
278321479	J.F. DE FOZ DO ARELHO	0,00	0,00	0,00	29,17	29,17	0,00
278321481	J.F. DE VALES	0,00	0,00	0,00	25,76	25,76	0,00
278321484	J.F. IMACULADO CORAÇÃO M	0,00	0,00	0,00	41,92	41,92	0,00
278321488	J.F. DE SANTO QUINTINO	0,00	0,00	0,00	28,80	28,80	0,00
278321491	J.F. DE SAPATARIA	0,00	0,00	0,00	28,80	28,80	0,00
278321493	J.F. DE PINHAL NOVO	0,00	0,00	0,00	44,71	0,00	44,71 D
278321500	J.F. DE BUDENS	0,00	0,00	0,00	28,80	28,80	0,00
278321508	J.F. GÂNDARAS	0,00	0,00	0,00	15,12	15,12	0,00
278321512	Freguesia de Aljubarrota	0,00	0,00	0,00	25,20	25,20	0,00
278321513	FREGUESIA DE CHAMUSCA E	0,00	0,00	0,00	28,80	28,80	0,00
278321515	FREGUESIA DE GÓIS	0,00	0,00	0,00	57,60	57,60	0,00
278321516	FREGUESIA DE GUARDA	0,00	0,00	0,00	35,28	35,28	0,00
278321517	FREGUESIA DE LEIRIA, POU	0,00	0,00	0,00	55,04	55,04	0,00
278321518	FREGUESIA DE LOUSÃ E VILA	0,00	0,00	0,00	25,20	25,20	0,00
278321519	FREGUESIA DE NSA SRA DA C	0,00	0,00	0,00	15,12	15,12	0,00
278321521	JUNTA DE FREGUESIA DE JAR	0,00	0,00	0,00	15,12	0,00	15,12 D
278321522	UNIÃO DAS FREGUESIAS ADC	0,00	0,00	0,00	35,36	35,36	0,00
278321523	UNIÃO DAS FREGUESIAS DE /	0,00	0,00	0,00	20,16	39,48	19,32 C
278321524	UNIÃO FREGUESIAS N. SRA P	0,00	0,00	0,00	93,22	46,48	46,74 D
278321525	UNIÃO DAS FREGUESIAS DE (	0,00	0,00	0,00	126,66	126,66	0,00
278321526	UNIÃO DAS FREGUESIAS DE (	0,00	0,00	0,00	15,12	15,12	0,00
278321527	UNIÃO DAS FREGUESIAS DE (	0,00	0,00	0,00	28,43	28,43	0,00
278321528	UNIÃO DAS FREGUESIAS DE (	0,00	0,00	0,00	15,12	15,12	0,00
278321529	UNIÃO DAS FREGUESIAS DE (	0,00	0,00	0,00	146,34	146,34	0,00
278321530	UNIÃO DAS FREGUESIAS DE L	0,00	0,00	0,00	142,82	142,82	0,00
278321531	UNIÃO DAS FREGUESIAS DE F	0,00	0,00	0,00	15,12	15,12	0,00
278321532	UNIÃO DAS FREGUESIAS DE F	0,00	0,00	0,00	15,12	15,12	0,00
278321533	UNIÃO DAS FREGUESIAS DE F	0,00	0,00	0,00	28,80	28,80	0,00
278321534	UNIÃO DAS FREGUESIAS DE F	0,00	0,00	0,00	25,20	25,20	0,00
278321535	UNIÃO DAS FREGUESIAS DE F	0,00	0,00	0,00	44,96	44,96	0,00
278321536	UNIÃO DAS FREGUESIAS DE S	0,00	0,00	0,00	41,92	41,92	0,00
278321537	U. F. SANTIAGO, S. SIMÃO LI	0,00	0,00	0,00	35,84	35,84	0,00
278321538	UNIÃO DAS FREGUESIAS DE T	0,00	0,00	0,00	15,12	15,12	0,00
278321539	UNIÃO DAS FREGUESIAS DE \	0,00	0,00	0,00	43,44	43,44	0,00
278321541	FREGUESIA DE MELRES E ME	0,00	0,00	0,00	28,80	28,80	0,00
278321542	UNIÃO FREG. S.VICENTE DE I	0,00	0,00	0,00	15,12	15,12	0,00
278321543	FREGUESIA DE CARREGAL DC	0,00	0,00	0,00	28,80	28,80	0,00
278321544	FREGUESIA DE BERINGEL	0,00	0,00	0,00	28,80	57,60	28,80 C
278321545	UNIÃO DAS FREGUESIAS DE S	0,00	0,00	0,00	28,80	28,80	0,00
278321546	FREGUESIA DE MAIORGA	0,00	0,00	0,00	28,80	28,80	0,00
278321547	J.F. DE SOBRAL DE MONTE A	0,00	0,00	0,00	28,80	28,80	0,00
278321548	FREGUESIA DE POUAFLORE!	0,00	0,00	0,00	27,28	27,28	0,00
278321549	UNIÃO DE FREGUESIAS ACHE	0,00	0,00	0,00	15,12	15,12	0,00
278321550	UNIÃO DE FREGUESIAS DE SI	0,00	0,00	0,00	155,84	155,84	0,00
278321552	Junta de Freguesia Travanca l	0,00	0,00	0,00	15,12	15,12	0,00
278321553	Junta de Freguesia de Santa l	0,00	0,00	0,00	35,84	35,84	0,00
2786	Apoio a Timor-Leste	0,00	0,00	0,00	0,00	1 250,00	1 250,00 C
28	DIFERIMENTOS	3 144,96	3 144,96	0,00	87 939,11	71 316,94	16 622,17 D
281	Gastos a reconhecer	3 144,96	3 144,96	0,00	71 431,06	54 808,89	16 622,17 D
2811	Tickets de refeição	3 144,96	3 144,96	0,00	44 220,80	44 220,80	0,00
2819	Outros gastos diferidos	0,00	0,00	0,00	27 210,26	10 588,09	16 622,17 D
282	Rendimentos a Reconhecer	0,00	0,00	0,00	16 508,05	16 508,05	0,00
2821	Rendimentos a reconhecer -	0,00	0,00	0,00	16 508,05	16 508,05	0,00



### Balancete Geral ( Período [Dezembro - Dezembro] e Acumulado) - 2023

Data Contab. : 31-12-2023

Lançamento: <TODOS>

Valores em EUR

Conta	Descrição	Dezembro - Dezembro			Acumulado		
		Mov. Débito	Mov. Crédito	Saldo	Mov. Débito	Mov. Crédito	Saldo
41	INVESTIMENTOS FINANCEIRO	0,00	0,00	0,00	254 858,38	0,00	254 858,38 D
415	Outros Investimentos Financeiros	0,00	0,00	0,00	254 858,38	0,00	254 858,38 D
4157	Outros Investimentos Financeiros	0,00	0,00	0,00	4 858,38	0,00	4 858,38 D
41571	FCT	0,00	0,00	0,00	4 858,38	0,00	4 858,38 D
4158	Outros	0,00	0,00	0,00	250 000,00	0,00	250 000,00 D
41584	FEFAL	0,00	0,00	0,00	250 000,00	0,00	250 000,00 D
43	ACTIVOS FIXOS TANGÍVEIS	2 497,15	4 796,33	2 299,18 C	2 771 194,40	1 385 369,64	1 385 824,76 D
432	Edifícios e outras construções	0,00	0,00	0,00	1 788 079,15	0,00	1 788 079,15 D
4321	Edifícios e outras construções	0,00	0,00	0,00	322 314,26	0,00	322 314,26 D
4322	Ampliações e Conservação de	0,00	0,00	0,00	294 835,67	0,00	294 835,67 D
4323	Sede Ampliação	0,00	0,00	0,00	513 444,70	0,00	513 444,70 D
4324	Reabilitação do Edifício Sede	0,00	0,00	0,00	657 484,52	0,00	657 484,52 D
434	Equipamento de transporte	0,00	0,00	0,00	156 241,88	0,00	156 241,88 D
4341	Viatura da Sede	0,00	0,00	0,00	87 463,95	0,00	87 463,95 D
4343	Viatura Pickup Timor	0,00	0,00	0,00	17 277,93	0,00	17 277,93 D
4346	Audi A4	0,00	0,00	0,00	51 500,00	0,00	51 500,00 D
435	Equipamento administrativo	0,00	0,00	0,00	326 776,32	0,00	326 776,32 D
4351	Equip. admin. - Sede	0,00	0,00	0,00	289 563,36	0,00	289 563,36 D
4352	Equip. admin. - Delegação de	0,00	0,00	0,00	34 943,04	0,00	34 943,04 D
4353	Equipamento Administrativo	0,00	0,00	0,00	2 269,92	0,00	2 269,92 D
437	Outros activos fixos tangíveis	2 497,15	0,00	2 497,15 D	500 097,05	0,00	500 097,05 D
4371	biblioteca	0,00	0,00	0,00	1 369,42	0,00	1 369,42 D
4372	rouparia e outros	0,00	0,00	0,00	4 172,31	0,00	4 172,31 D
4373	equipamento informático	2 497,15	0,00	2 497,15 D	264 847,90	0,00	264 847,90 D
4374	Equipamento de Projecção e	0,00	0,00	0,00	48 774,20	0,00	48 774,20 D
4375	Ferr. e Utens. - Mercado Nac	0,00	0,00	0,00	1 560,18	0,00	1 560,18 D
4376	Outros activos fixos tangíveis	0,00	0,00	0,00	35,38	0,00	35,38 D
4379	Outras Imobilizações	0,00	0,00	0,00	179 337,66	0,00	179 337,66 D
438	Depreciações acumuladas	0,00	4 796,33	4 796,33 C	0,00	1 385 369,64	1 385 369,64 C
4382	Edifícios e outras construções	0,00	2 488,74	2 488,74 C	0,00	574 906,53	574 906,53 C
43821	Edifícios e outras construções	0,00	537,19	537,19 C	0,00	256 652,28	256 652,28 C
43822	Ampliações e Conservação de	0,00	1 951,55	1 951,55 C	0,00	318 254,25	318 254,25 C
4384	Equipamento de transporte	0,00	0,00	0,00	0,00	156 241,88	156 241,88 C
43841	Viatura da Sede	0,00	0,00	0,00	0,00	138 963,95	138 963,95 C
43844	Viatura Pick Up Timor	0,00	0,00	0,00	0,00	17 277,93	17 277,93 C
4385	Equipamento administrativo	0,00	251,21	251,21 C	0,00	284 863,51	284 863,51 C
43851	Equip. admin. - Sede	0,00	251,21	251,21 C	0,00	247 759,14	247 759,14 C
43852	Equip. admin. - Delegação de	0,00	0,00	0,00	0,00	34 864,45	34 864,45 C
43853	Equipamento Administrativo	0,00	0,00	0,00	0,00	2 239,92	2 239,92 C
4387	Outros Activos Tangíveis	0,00	2 056,38	2 056,38 C	0,00	369 357,72	369 357,72 C
43871	Ferramentas e utensílios	0,00	0,00	0,00	0,00	1 552,57	1 552,57 C
43872	Taras e vasilhame	0,00	0,00	0,00	0,00	35,38	35,38 C
43879	Outras Imobilizações Corpó	0,00	2 056,38	2 056,38 C	0,00	367 769,77	367 769,77 C
438791	biblioteca	0,00	0,00	0,00	0,00	1 369,42	1 369,42 C
438792	rouparia e outros	0,00	0,00	0,00	0,00	3 392,31	3 392,31 C
438793	equipamento informático	0,00	480,90	480,90 C	0,00	253 197,96	253 197,96 C
438794	Equipamento de Projecção e	0,00	85,41	85,41 C	0,00	34 855,53	34 855,53 C
438795	Outras Imobilizações	0,00	1 490,07	1 490,07 C	0,00	74 954,55	74 954,55 C
44	ACTIVOS INTANGÍVEIS	2 367,75	297,05	2 070,70 D	40 395,43	30 269,16	10 126,27 D
443	Programas de Computador	2 367,75	0,00	2 367,75 D	40 395,43	0,00	40 395,43 D
4433	Programas de computador	0,00	0,00	0,00	38 027,68	0,00	38 027,68 D
4434	File Doc - Incentea	2 367,75	0,00	2 367,75 D	2 367,75	0,00	2 367,75 D
448	Amortizações acumuladas	0,00	297,05	297,05 C	0,00	30 269,16	30 269,16 C
4483	Programas de Computador	0,00	297,05	297,05 C	0,00	30 269,16	30 269,16 C
45	Investimentos em Curso	0,00	0,00	0,00	658 419,32	658 419,32	0,00
453	Activos Fixos Tangíveis em C	0,00	0,00	0,00	658 419,32	658 419,32	0,00
4531	Sede - Ampliação	0,00	0,00	0,00	934,80	934,80	0,00
453109	Segurança incêndios	0,00	0,00	0,00	934,80	934,80	0,00
4532	REABILITAÇÃO DO EDIFÍCIO S	0,00	0,00	0,00	657 484,52	657 484,52	0,00



## Balancete Geral ( Período [Dezembro - Dezembro] e Acumulado) - 2023

Data Contab. : 31-12-2023

Lançamento: &lt;TODOS&gt;

Valores em EUR

Conta	Descrição	Dezembro - Dezembro			Acumulado		
		Mov. Débito	Mov. Crédito	Saldo	Mov. Débito	Mov. Crédito	Saldo
453201	Projecto e arquitectura	0,00	0,00	0,00	55 042,50	55 042,50	0,00
453202	Empreitada	0,00	0,00	0,00	572 475,94	572 475,94	0,00
453203	Fiscalização	0,00	0,00	0,00	16 272,90	16 272,90	0,00
453204	Ramais de Acesso	0,00	0,00	0,00	4 993,31	4 993,31	0,00
453205	TAXAS	0,00	0,00	0,00	70,00	70,00	0,00
453206	Outros	0,00	0,00	0,00	8 629,87	8 629,87	0,00
56	RESULTADOS TRANSITADOS	0,00	0,00	0,00	357 268,82	3 271 055,85	2 913 787,03 C
561	Resultados transitados do an	0,00	0,00	0,00	0,00	2 804 517,80	2 804 517,80 C
562	Proveitos de exercícios anter	0,00	0,00	0,00	0,00	466 538,05	466 538,05 C
563	Custos de exercícios anterior	0,00	0,00	0,00	330 962,32	0,00	330 962,32 D
564	Outras regularizações	0,00	0,00	0,00	26 306,50	0,00	26 306,50 D
59	OUTRAS VARIACÕES NO CAP	0,00	0,00	0,00	234,28	14 484,28	14 250,00 C
593	Subsídios	0,00	0,00	0,00	234,28	234,28	0,00
5931	Subsídios Atribuidos	0,00	0,00	0,00	117,14	117,14	0,00
59311	Compete 2020 - POCI-5762-F	0,00	0,00	0,00	117,14	117,14	0,00
5932	Ajustamentos em Subsídios	0,00	0,00	0,00	117,14	117,14	0,00
59321	Compete 2020 - POCI-05-576	0,00	0,00	0,00	117,14	117,14	0,00
594	Doações	0,00	0,00	0,00	0,00	14 250,00	14 250,00 C
62	FORNECIMENTOS E SRV.EXTE	21 914,28	0,00	21 914,28 D	466 193,66	7 903,16	458 290,50 D
622	Serviços Especializados	9 517,17	0,00	9 517,17 D	88 287,93	0,00	88 287,93 D
6221	Trabalhos Especializados	1 660,87	0,00	1 660,87 D	34 374,22	0,00	34 374,22 D
62213	Serviços de Informática	940,95	0,00	940,95 D	22 228,70	0,00	22 228,70 D
62215	Clipping Diversos	719,92	0,00	719,92 D	8 639,04	0,00	8 639,04 D
62216	Boletim da ANMP	0,00	0,00	0,00	3 506,48	0,00	3 506,48 D
622162	CUSTOS Próprios - IVA não dt	0,00	0,00	0,00	3 506,48	0,00	3 506,48 D
6223	Vigilância e Segurança	390,55	0,00	390,55 D	5 352,68	0,00	5 352,68 D
6224	Honorários	0,00	0,00	0,00	28 480,15	0,00	28 480,15 D
62242	Estudos, Pareceres e Outros	0,00	0,00	0,00	22 919,82	0,00	22 919,82 D
62243	Outros Trabalhos	0,00	0,00	0,00	3 813,73	0,00	3 813,73 D
62245	Consultadoria	0,00	0,00	0,00	1 746,60	0,00	1 746,60 D
6226	Conservação e Reparação	7 465,75	0,00	7 465,75 D	20 080,88	0,00	20 080,88 D
623	Materiais	1 421,75	0,00	1 421,75 D	34 456,96	4 204,38	30 252,58 D
6231	Ferramentas e Utensílios de	521,13	0,00	521,13 D	5 876,67	871,38	5 005,29 D
6232	Livros e Documentação Técni	65,00	0,00	65,00 D	235,12	0,00	235,12 D
6233	Material de Escritório	435,82	0,00	435,82 D	14 784,02	0,00	14 784,02 D
62331	Artigos diversos de Expedien	46,83	0,00	46,83 D	2 216,13	0,00	2 216,13 D
62333	Outros Trabalhos de Tipograf	0,00	0,00	0,00	327,18	0,00	327,18 D
62334	Encargos com Fotocopiadora	103,52	0,00	103,52 D	4 128,01	0,00	4 128,01 D
62336	Material Informático	184,50	0,00	184,50 D	7 343,96	0,00	7 343,96 D
62338	Outras Aquisições	100,97	0,00	100,97 D	768,74	0,00	768,74 D
6234	Artigos para Oferta	399,80	0,00	399,80 D	13 561,15	3 333,00	10 228,15 D
624	Energia e Fluidos	1 764,56	0,00	1 764,56 D	29 496,27	0,00	29 496,27 D
6241	Electricidade	752,26	0,00	752,26 D	13 905,81	0,00	13 905,81 D
6242	Combustíveis	863,32	0,00	863,32 D	11 370,17	0,00	11 370,17 D
62421	Combustíveis	863,32	0,00	863,32 D	11 370,17	0,00	11 370,17 D
6243	Água	148,98	0,00	148,98 D	4 220,29	0,00	4 220,29 D
625	Transportes	6 521,14	0,00	6 521,14 D	86 834,89	152,00	86 682,89 D
6251	Deslocações e estadas	6 521,14	0,00	6 521,14 D	77 467,55	152,00	77 315,55 D
62511	Deslocações e Estadas de Pe:	650,99	0,00	650,99 D	10 928,55	0,00	10 928,55 D
625111	Táxis	0,00	0,00	0,00	63,55	0,00	63,55 D
625112	Transportes Colectivos	94,10	0,00	94,10 D	638,59	0,00	638,59 D
625113	Viatura Própria	343,44	0,00	343,44 D	3 493,44	0,00	3 493,44 D
625114	Alojamento e Alimentação	0,00	0,00	0,00	310,20	0,00	310,20 D
625115	Portagens e Recolha de Viatu	213,45	0,00	213,45 D	5 562,77	0,00	5 562,77 D
625116	Outros Custos de Deslocaçãc	0,00	0,00	0,00	860,00	0,00	860,00 D
62512	Deslocações e Estadas dos O	5 870,15	0,00	5 870,15 D	66 539,00	152,00	66 387,00 D
625121	Reuniões com entidades ofic	410,45	0,00	410,45 D	11 085,50	152,00	10 933,50 D
625122	Reuniões Órgãos Sociais	5 459,70	0,00	5 459,70 D	55 453,50	0,00	55 453,50 D
6254	Relações Externas	0,00	0,00	0,00	9 367,34	0,00	9 367,34 D



## Balancete Geral ( Período [Dezembro - Dezembro] e Acumulado) - 2023

Data Contab. : 31-12-2023

Lançamento: &lt;TODOS&gt;

Valores em EUR

Conta	Descrição	Dezembro - Dezembro			Acumulado		
		Mov. Débito	Mov. Crédito	Saldo	Mov. Débito	Mov. Crédito	Saldo
62541	Transportes	0,00	0,00	0,00	5 914,00	0,00	5 914,00 D
62542	Alimentação, Alojamento e C	0,00	0,00	0,00	2 927,25	0,00	2 927,25 D
62544	Seguros de Viagem	0,00	0,00	0,00	28,25	0,00	28,25 D
62545	Outros Encargos	0,00	0,00	0,00	497,84	0,00	497,84 D
626	Serviços Diversos	2 689,66	0,00	2 689,66 D	227 117,61	3 546,78	223 570,83 D
6261	Rendas e alugueres	354,06	0,00	354,06 D	2 359,42	720,00	1 639,42 D
6262	Comunicação	636,57	0,00	636,57 D	10 160,61	0,00	10 160,61 D
62621	Avenças e Franquias	42,87	0,00	42,87 D	2 865,29	0,00	2 865,29 D
62622	Comunicação-telefones e ou	593,70	0,00	593,70 D	7 295,32	0,00	7 295,32 D
6263	Seguros	0,00	0,00	0,00	4 579,36	0,00	4 579,36 D
62631	Multi-riscos	0,00	0,00	0,00	2 138,39	0,00	2 138,39 D
62632	Ramo Viaturas	0,00	0,00	0,00	2 440,97	0,00	2 440,97 D
6265	Contencioso e notariado	0,00	0,00	0,00	102,51	0,00	102,51 D
6267	Limpeza, higiene e conforto	192,88	0,00	192,88 D	5 164,65	2 536,78	2 627,87 D
6268	Outros Fornecimentos e Serv	1 506,15	0,00	1 506,15 D	204 751,06	290,00	204 461,06 D
62681	Outros Encargos da Sede	730,67	0,00	730,67 D	13 978,17	0,00	13 978,17 D
626811	Jornais, Revistas e Outros	116,00	0,00	116,00 D	2 206,55	0,00	2 206,55 D
626813	Decorações/Ornamentações	0,00	0,00	0,00	1 112,49	0,00	1 112,49 D
626814	Comemorações e Convívios	298,49	0,00	298,49 D	350,54	0,00	350,54 D
626815	Aquisições para o Bar	174,73	0,00	174,73 D	7 020,03	0,00	7 020,03 D
626816	Outras aquisições de bens e i	141,45	0,00	141,45 D	1 735,35	0,00	1 735,35 D
626817	Preitos/Homenagens	0,00	0,00	0,00	155,00	0,00	155,00 D
626818	Serviços de TV Cabo	0,00	0,00	0,00	1 398,21	0,00	1 398,21 D
62684	Seminários	0,00	0,00	0,00	181 551,48	290,00	181 261,48 D
6268401	Organização e Produção	0,00	0,00	0,00	16 764,90	0,00	16 764,90 D
6268402	Material Gráfico	0,00	0,00	0,00	3 216,45	0,00	3 216,45 D
6268404	Alojamento	0,00	0,00	0,00	2 958,00	0,00	2 958,00 D
6268405	Alimentação	0,00	0,00	0,00	153,10	0,00	153,10 D
626848	Congressos e Encontros	0,00	0,00	0,00	158 459,03	290,00	158 169,03 D
62684801	Alojamento	0,00	0,00	0,00	6 666,00	290,00	6 376,00 D
62684804	Alimentação	0,00	0,00	0,00	42 796,84	0,00	42 796,84 D
62684805	Material Gráfico	0,00	0,00	0,00	17 992,47	0,00	17 992,47 D
62684806	Organização e Multimédia	0,00	0,00	0,00	78 274,13	0,00	78 274,13 D
62684807	Audiovisuais	0,00	0,00	0,00	1 000,00	0,00	1 000,00 D
62684808	Outros	0,00	0,00	0,00	1 014,75	0,00	1 014,75 D
62684809	Publicidade	0,00	0,00	0,00	9 225,00	0,00	9 225,00 D
62684810	Hospedeiras	0,00	0,00	0,00	1 489,84	0,00	1 489,84 D
62688	Encargos da Delegação de Li	775,48	0,00	775,48 D	9 221,41	0,00	9 221,41 D
6268801	Material de Escritório - Lx	0,00	0,00	0,00	570,74	0,00	570,74 D
6268802	Comunicação - Lx	0,00	0,00	0,00	9,75	0,00	9,75 D
6268803	Transportes - Lx	0,00	0,00	0,00	51,95	0,00	51,95 D
6268804	Alimentação e Outros Encarg	0,00	0,00	0,00	185,80	0,00	185,80 D
6268806	Conservação e Reparação - L	0,00	0,00	0,00	110,21	0,00	110,21 D
6268807	Limpeza, higiene e conforto -	242,55	0,00	242,55 D	3 587,63	0,00	3 587,63 D
6268808	Jornais, Revistas e Outros - L	72,10	0,00	72,10 D	436,60	0,00	436,60 D
6268809	Aquisições para o bar - Lx	36,42	0,00	36,42 D	1 166,54	0,00	1 166,54 D
6268810	Outros Encargos - Lx	0,00	0,00	0,00	153,75	0,00	153,75 D
6268811	Electricidade - Lx	285,49	0,00	285,49 D	1 573,58	0,00	1 573,58 D
6268812	Água - Lx	49,83	0,00	49,83 D	305,78	0,00	305,78 D
6268814	Rendas e Alugueres - Lx	89,09	0,00	89,09 D	1 069,08	0,00	1 069,08 D
63	GASTOS COM O PESSOAL	91 059,99	0,00	91 059,99 D	1 269 689,27	1 651,00	1 268 038,27 D
632	Remunerações do pessoal	74 649,18	0,00	74 649,18 D	1 022 935,41	0,00	1 022 935,41 D
6321	Remunerações do pessoal - v	69 690,17	0,00	69 690,17 D	827 174,23	0,00	827 174,23 D
6323	Remunerações do pessoal - s	0,00	0,00	0,00	134 281,36	0,00	134 281,36 D
6324	Remunerações do pessoa - s.	3 873,84	0,00	3 873,84 D	49 787,04	0,00	49 787,04 D
63244	Remunerações do pessoa - s.	728,88	0,00	728,88 D	9 068,96	0,00	9 068,96 D
63245	Remunerações do pessoa - s.	3 144,96	0,00	3 144,96 D	40 718,08	0,00	40 718,08 D
6325	Remunerações do pessoal - f	575,07	0,00	575,07 D	6 650,69	0,00	6 650,69 D
6328	Rem. do pessoal - ajudas de c	510,10	0,00	510,10 D	5 042,09	0,00	5 042,09 D



## Balancete Geral ( Período [Dezembro - Dezembro] e Acumulado) - 2023

Data Contab. : 31-12-2023

Lançamento: <TODOS>

Valores em EUR

Conta	Descrição	Dezembro - Dezembro			Acumulado		
		Mov. Débito	Mov. Crédito	Saldo	Mov. Débito	Mov. Crédito	Saldo
635	Encargos sobre remuneração	15 072,95	0,00	15 072,95 D	207 235,19	0,00	207 235,19 D
6351	Segurança Social	14 707,20	0,00	14 707,20 D	202 397,98	0,00	202 397,98 D
6353	CGA	365,75	0,00	365,75 D	4 813,54	0,00	4 813,54 D
6357	Encargos sobre Remuneração	0,00	0,00	0,00	23,67	0,00	23,67 D
636	Seguros de acidentes no trab	0,00	0,00	0,00	27 863,75	1 640,23	26 223,52 D
6361	Acidentes de Trabalho	0,00	0,00	0,00	6 134,66	1 640,23	4 494,43 D
6362	Seguro de Saúde	0,00	0,00	0,00	18 946,63	0,00	18 946,63 D
6364	Acidentes Pessoais	0,00	0,00	0,00	2 782,46	0,00	2 782,46 D
637	Gastos de acção social	46,86	0,00	46,86 D	1 712,38	0,00	1 712,38 D
6371	Serviços Clínicos	16,11	0,00	16,11 D	891,30	0,00	891,30 D
6372	Medicamentos	30,75	0,00	30,75 D	317,73	0,00	317,73 D
6374	Serviços de Segurança e Higie	0,00	0,00	0,00	246,00	0,00	246,00 D
6375	ADSE- REEMBOLSOS	0,00	0,00	0,00	257,35	0,00	257,35 D
638	Outros gastos com o pessoal	1 291,00	0,00	1 291,00 D	9 942,54	10,77	9 931,77 D
6381	Formação de Pessoal	0,00	0,00	0,00	242,25	0,00	242,25 D
6382	Encargos com alojamento	753,00	0,00	753,00 D	9 036,00	0,00	9 036,00 D
6383	Contratações Eventuais de Pt	528,33	0,00	528,33 D	528,33	0,00	528,33 D
6385	custo com tichet de refeição	9,67	0,00	9,67 D	135,96	10,77	125,19 D
64	GASTOS DE DEPRECIACÃO E	5 093,38	0,00	5 093,38 D	55 720,19	0,00	55 720,19 D
642	Activos fixos tangíveis	4 796,33	0,00	4 796,33 D	54 960,57	0,00	54 960,57 D
6421	Activos fixos tangíveis-própri	4 796,33	0,00	4 796,33 D	54 960,57	0,00	54 960,57 D
64212	Deprec-edifícios outras const	2 488,74	0,00	2 488,74 D	29 864,86	0,00	29 864,86 D
642121	Deprec-edifícios outras const	537,19	0,00	537,19 D	6 446,28	0,00	6 446,28 D
642122	Ampliação de Edifícios	1 951,55	0,00	1 951,55 D	23 418,58	0,00	23 418,58 D
64215	Deprec-equipamento admini	251,21	0,00	251,21 D	3 014,26	0,00	3 014,26 D
642151	Equipamento da Sede	251,21	0,00	251,21 D	3 014,26	0,00	3 014,26 D
64217	Deprec-outras imob. corpóre	2 056,38	0,00	2 056,38 D	22 081,45	0,00	22 081,45 D
642173	Equipamento Informático	480,90	0,00	480,90 D	4 580,65	0,00	4 580,65 D
642174	Equipamento de Projecção e	85,41	0,00	85,41 D	1 024,88	0,00	1 024,88 D
642175	Outras Imobilizações	1 490,07	0,00	1 490,07 D	16 475,92	0,00	16 475,92 D
643	Activos intangíveis.	297,05	0,00	297,05 D	759,62	0,00	759,62 D
6433	Depreciação Programas Com	297,05	0,00	297,05 D	759,62	0,00	759,62 D
68	OUTROS GASTOS E PERDAS	1 915,64	440,00	1 475,64 D	60 268,22	693,38	59 574,84 D
681	Impostos	0,00	0,00	0,00	470,52	0,00	470,52 D
6812	IUC	0,00	0,00	0,00	470,52	0,00	470,52 D
688	Outros	1 915,64	440,00	1 475,64 D	59 797,70	693,38	59 104,32 D
6881	Correcções Relativas a períod	1 915,64	440,00	1 475,64 D	5 317,72	440,00	4 877,72 D
68817	Correcções relativas a periodc	1 915,64	440,00	1 475,64 D	5 317,72	440,00	4 877,72 D
6883	Quotizações	0,00	0,00	0,00	49 329,00	0,00	49 329,00 D
68831	CCRE	0,00	0,00	0,00	39 504,00	0,00	39 504,00 D
68832	OICI	0,00	0,00	0,00	2 000,00	0,00	2 000,00 D
68833	CGLU	0,00	0,00	0,00	7 825,00	0,00	7 825,00 D
6888	Outros não especificados	0,00	0,00	0,00	5 150,98	253,38	4 897,60 D
68881	Multas e Penalidades	0,00	0,00	0,00	360,00	0,00	360,00 D
688812	Multas Não Fiscais	0,00	0,00	0,00	360,00	0,00	360,00 D
68882	PRÉMIOS ATRIBUIDOS	0,00	0,00	0,00	4 753,38	253,38	4 500,00 D
688821	PRÉMIO ANMP DE JORNALIS	0,00	0,00	0,00	4 500,00	0,00	4 500,00 D
688822	Custos Assesórios - Prémios /	0,00	0,00	0,00	253,38	253,38	0,00
68883	Outros	0,00	0,00	0,00	37,60	0,00	37,60 D
688831	Outros	0,00	0,00	0,00	37,60	0,00	37,60 D
69	GASTOS E PERDAS DE FINAN	8,00	0,00	8,00 D	390,33	5,00	385,33 D
691	JUROS SUPORTADOS	0,00	0,00	0,00	5,25	0,00	5,25 D
69118	Outros Juros	0,00	0,00	0,00	5,25	0,00	5,25 D
698	Outros Gastos e Perdas de Fi	8,00	0,00	8,00 D	385,08	5,00	380,08 D
6982	Serviços Bancários	8,00	0,00	8,00 D	385,08	5,00	380,08 D
72	PRESTAÇÕES DE SERVIÇOS	550,00	9 350,00	8 800,00 C	115 770,46	1 965 233,25	1 849 462,79 C
721	Associadas	550,00	9 350,00	8 800,00 C	115 770,46	1 965 233,25	1 849 462,79 C
7211	Quotizações Anuais	0,00	0,00	0,00	111 520,46	1 819 083,25	1 707 562,79 C
7212	Inscrições em Congressos	550,00	9 350,00	8 800,00 C	4 250,00	146 150,00	141 900,00 C

## Balancete Geral ( Período [Dezembro - Dezembro] e Acumulado) - 2023

Data Contab. : 31-12-2023

Lançamento: &lt;TODOS&gt;

Valores em EUR

Conta	Descrição	Dezembro - Dezembro			Acumulado		
		Mov. Débito	Mov. Crédito	Saldo	Mov. Débito	Mov. Crédito	Saldo
78	OUTROS RENDIMENTOS E G/	5 000,00	5 000,00	0,00	25 000,00	220 500,00	195 500,00 C
781	Rendimentos Suplementares	5 000,00	5 000,00	0,00	25 000,00	220 500,00	195 500,00 C
7816	Outros Rendimentos suplem	5 000,00	5 000,00	0,00	25 000,00	220 500,00	195 500,00 C
78162	Patrocínios	5 000,00	5 000,00	0,00	25 000,00	220 500,00	195 500,00 C
781621	Patrocínios Congressos	5 000,00	5 000,00	0,00	25 000,00	216 000,00	191 000,00 C
781623	PATROCÍNIO PRÉMIO DE JOR	0,00	0,00	0,00	0,00	4 500,00	4 500,00 C
79	JUROS, DIVIDENDOS E OUTR	0,00	6 065,19	6 065,19 C	0,00	6 065,19	6 065,19 C
791	Juros obtidos	0,00	6 065,19	6 065,19 C	0,00	6 065,19	6 065,19 C
7911	De depósitos	0,00	6 065,19	6 065,19 C	0,00	6 065,19	6 065,19 C
79112	De depósitos a prazo	0,00	6 065,19	6 065,19 C	0,00	6 065,19	6 065,19 C
81	Resultado Líquido do Períod	0,00	0,00	0,00	56 542,57	56 542,57	0,00
818	Resultado Líquido	0,00	0,00	0,00	56 542,57	56 542,57	0,00
	<b>Soma Líquida</b>	<b>397 250,03</b>	<b>397 250,03</b>	<b>0,00</b>	<b>17 911 611,49</b>	<b>17 911 611,49</b>	<b>0,00</b>



## Balancete Geral ( Período [Fim - Fim] e Acumulado) - 2023

Data Contab. : 31-15-2023

Lançamento: &lt;TODOS&gt;

Valores em EUR

Conta	Descrição	Fim - Fim			Acumulado		
		Mov. Débito	Mov. Crédito	Saldo	Mov. Débito	Mov. Crédito	Saldo
11	CAIXA	0,00	0,00	0,00	96 227,17	93 386,69	2 840,48 D
111	Caixa Da Sede	0,00	0,00	0,00	37 472,02	35 480,03	1 991,99 D
112	Caixa Da Delegação	0,00	0,00	0,00	4 052,88	3 204,39	848,49 D
119	CAIXA RECEBIMENTO	0,00	0,00	0,00	54 702,27	54 702,27	0,00
12	DEPÓSITOS À ORDEM	0,00	0,00	0,00	5 172 342,76	4 940 449,94	231 892,82 D
1201	BANCO BPI - CONTA PROPRIA	0,00	0,00	0,00	2 060 749,08	1 941 860,44	118 888,64 D
1202	CONTA 9 1542130 306 002	0,00	0,00	0,00	10 269,59	10 269,59	0,00
1204	BANCO BPI - SEGURO BOMBEI	0,00	0,00	0,00	470 476,66	438 346,36	32 130,30 D
1208	BANCO CGD - 025514165243	0,00	0,00	0,00	2 189 300,88	2 129 973,55	59 327,33 D
1211	BANCO BPI - SEGURO ELEITO	0,00	0,00	0,00	436 201,18	420 000,00	16 201,18 D
1213	BANCO BPI - MAREMOTO NA	0,00	0,00	0,00	5 345,37	0,00	5 345,37 D
13	OUTROS DEPÓSITOS BANCÁRI	0,00	0,00	0,00	1 090 000,00	0,00	1 090 000,00 D
13197	CGD - 113	0,00	0,00	0,00	250 000,00	0,00	250 000,00 D
13198	BPI-448-001	0,00	0,00	0,00	250 000,00	0,00	250 000,00 D
13199	BPI-448-002	0,00	0,00	0,00	430 000,00	0,00	430 000,00 D
13200	BPI-448-003	0,00	0,00	0,00	160 000,00	0,00	160 000,00 D
21	ASSOCIADOS	0,00	0,00	0,00	2 172 544,72	1 983 446,77	189 097,95 D
211	Associados c/c	0,00	0,00	0,00	2 132 761,70	1 943 048,23	189 713,47 D
2111	Câmaras Municipais	0,00	0,00	0,00	2 132 761,70	1 943 048,23	189 713,47 D
21110001	C.M. DE AGUEDA	0,00	0,00	0,00	7 262,52	7 262,52	0,00
21110002	MUNICIPIO DE ALBERGARIA	0,00	0,00	0,00	6 000,34	6 000,34	0,00
21110003	C.M. DE ANADIA	0,00	0,00	0,00	6 500,34	6 000,34	500,00 D
21110004	C.M. DE AROUCA	0,00	0,00	0,00	11 450,68	11 450,68	0,00
21110005	MUNICIPIO DE AVEIRO	0,00	0,00	0,00	7 262,52	7 262,52	0,00
21110006	C.M. DE CASTELO DE PAIVA	0,00	0,00	0,00	6 000,34	6 000,34	0,00
21110007	MUNICIPIO DE ESPINHO	0,00	0,00	0,00	6 000,34	5 450,34	550,00 D
21110008	C.M. DE ESTARREJA	0,00	0,00	0,00	6 000,34	6 000,34	0,00
21110009	C.M. DE FEIRA	0,00	0,00	0,00	7 262,52	7 262,52	0,00
21110010	MUNICIPIO DE ILHAVO	0,00	0,00	0,00	6 000,34	6 000,34	0,00
21110011	C.M. DE MEALHADA	0,00	0,00	0,00	6 000,34	6 000,34	0,00
21110012	MUNICIPIO DA MURTOSA	0,00	0,00	0,00	5 369,25	5 369,25	0,00
21110013	MUNICIPIO DE OLIVEIRA DE A	0,00	0,00	0,00	7 262,52	7 262,52	0,00
21110014	MUNICIPIO DE OLIVEIRA DO	0,00	0,00	0,00	6 000,34	6 000,34	0,00
21110015	C.M. DE OVAR	0,00	0,00	0,00	7 262,52	7 262,52	0,00
21110016	MUNICIPIO DE S. JOÃO MAD	0,00	0,00	0,00	7 000,34	5 950,34	1 050,00 D
21110017	C.M. DE SEVER DO VOUGA	0,00	0,00	0,00	6 000,34	6 000,34	0,00
21110018	MUNICIPIO DE VAGOS	0,00	0,00	0,00	6 000,34	5 450,34	550,00 D
21110019	MUNICIPIO DE VALE CAMBR	0,00	0,00	0,00	6 000,34	6 000,34	0,00
21110020	C.M. DE ALJUSTREL	0,00	0,00	0,00	4 819,25	4 819,25	0,00
21110021	C.M. DE ALMODOVAR	0,00	0,00	0,00	5 369,25	5 369,25	0,00
21110022	MUNICIPIO DE ALVITO	0,00	0,00	0,00	5 369,25	5 369,25	0,00
21110023	C.M. DE BEJA	0,00	0,00	0,00	6 000,34	6 000,34	0,00
21110024	C.M. DE CASTRO VERDE	0,00	0,00	0,00	5 369,25	5 369,25	0,00
21110025	C.M. DE CUBA	0,00	0,00	0,00	5 369,25	5 369,25	0,00
21110027	C.M. DE MERTOLA	0,00	0,00	0,00	5 369,25	5 369,25	0,00
21110028	C.M. DE MOURA	0,00	0,00	0,00	6 000,34	6 000,34	0,00
21110029	MUNICIPIO DE ODEMIRA	0,00	0,00	0,00	6 000,34	6 000,34	0,00
21110030	C.M. DE OURIQUE	0,00	0,00	0,00	4 819,25	4 819,25	0,00
21110031	C.M. DE SERPA	0,00	0,00	0,00	11 450,68	11 450,68	0,00
21110032	C.M. DE VIDIGUEIRA	0,00	0,00	0,00	6 315,20	5 369,25	945,95 D
21110033	C.M. DE AMARES	0,00	0,00	0,00	6 000,34	6 000,34	0,00
21110034	C.M. DE BARCELOS	0,00	0,00	0,00	7 262,52	6 712,52	550,00 D
21110035	MUNICIPIO DE BRAGA	0,00	0,00	0,00	7 762,52	7 212,52	550,00 D
21110036	C.M. DE CABECEIRAS DE BAS	0,00	0,00	0,00	6 000,34	6 000,34	0,00
21110037	MUNICIPIO DE CELORICO DE	0,00	0,00	0,00	6 000,34	6 000,34	0,00
21110038	MUNICIPIO DE ESPOSENDE	0,00	0,00	0,00	6 000,34	6 000,34	0,00
21110039	MUNICIPIO DE FAFE	0,00	0,00	0,00	7 262,52	7 262,52	0,00
21110040	MUNICIPIO DE GUIMARÃES	0,00	0,00	0,00	6 712,52	6 712,52	0,00
21110041	MUNICIPIO DE POVOA DO LA	0,00	0,00	0,00	6 000,34	6 000,34	0,00



## Balancete Geral ( Período [Fim - Fim] e Acumulado) - 2023

Data Contab. : 31-15-2023

Lançamento: &lt;TODOS&gt;

Valores em EUR

Conta	Descrição	Fim - Fim			Acumulado		
		Mov. Débito	Mov. Crédito	Saldo	Mov. Débito	Mov. Crédito	Saldo
21110042	C.M. DE TERRAS DO BOURO	0,00	0,00	0,00	4 819,25	4 819,25	0,00
21110043	MUNICIPIO DE VIEIRA DO MI	0,00	0,00	0,00	11 450,68	11 450,68	0,00
21110044	MUNICIPIO DE VILA NOVA DI	0,00	0,00	0,00	6 712,52	6 712,52	0,00
21110045	C.M. DE VILA VERDE	0,00	0,00	0,00	13 975,04	13 975,04	0,00
21110046	MUNICIPIO DE ALFANDEGA C	0,00	0,00	0,00	9 793,01	4 973,76	4 819,25 D
21110047	C.M. DE BRAGANCA	0,00	0,00	0,00	6 000,34	6 000,34	0,00
21110048	C.M. DE CARRAZEDA DE ANS	0,00	0,00	0,00	5 369,25	5 369,25	0,00
21110049	C.M. DE FREIXO ESPADA-À-CI	0,00	0,00	0,00	4 923,76	0,00	4 923,76 D
21110050	C.M. DE MACEDO CAVALEIRC	0,00	0,00	0,00	6 000,34	6 000,34	0,00
21110051	C.M. DE MIRANDA DO DOUR	0,00	0,00	0,00	4 819,25	4 819,25	0,00
21110052	C.M. DE MIRANDELA	0,00	0,00	0,00	31 511,01	8 503,44	23 007,57 D
21110053	C.M. DE MONCORVO	0,00	0,00	0,00	4 819,25	4 819,25	0,00
21110054	C.M. DE MOGADOURO	0,00	0,00	0,00	6 000,34	6 000,34	0,00
21110055	C.M. DE VILA FLOR	0,00	0,00	0,00	4 819,25	4 819,25	0,00
21110056	C.M. DE VIMIOSO	0,00	0,00	0,00	4 819,25	4 819,25	0,00
21110057	C.M. DE VINHAIS	0,00	0,00	0,00	5 369,25	5 369,25	0,00
21110058	C.M. DE BELMONTE	0,00	0,00	0,00	4 819,25	4 819,25	0,00
21110059	C.M. DE CASTELO BRANCO	0,00	0,00	0,00	7 262,52	7 262,52	0,00
21110060	C.M. DE COVILHA	0,00	0,00	0,00	7 262,52	7 262,52	0,00
21110061	C.M. DE FUNDÃO	0,00	0,00	0,00	5 450,34	5 450,34	0,00
21110062	MUNICIPIO DE IDANHA-A-NC	0,00	0,00	0,00	5 369,25	4 819,25	550,00 D
21110064	MUNICIPIO DE PENAMACOR	0,00	0,00	0,00	5 369,25	5 369,25	0,00
21110065	C.M. DE PROENÇA-A-NOVA	0,00	0,00	0,00	5 369,25	5 369,25	0,00
21110066	C.M. DE SERTÃ	0,00	0,00	0,00	6 000,34	6 000,34	0,00
21110068	C.M. DE VILA VELHA DE RÓD.	0,00	0,00	0,00	4 819,25	4 819,25	0,00
21110070	MUNICIPIO DE CANTANHEDE	0,00	0,00	0,00	6 000,34	6 000,34	0,00
21110071	C.M. DE COIMBRA	0,00	0,00	0,00	8 019,52	550,00	7 469,52 D
21110072	C.M. DE CONDEIXA-A-NOVA	0,00	0,00	0,00	6 000,34	6 000,34	0,00
21110073	C.M. DE FIGUEIRA DA FOZ	0,00	0,00	0,00	7 262,52	7 262,52	0,00
21110075	C.M. DE LOUSA	0,00	0,00	0,00	6 000,34	6 000,34	0,00
21110076	MUNICIPIO DE MIRA	0,00	0,00	0,00	5 450,34	5 450,34	0,00
21110077	MUNICIPIO DE MIRANDA DO	0,00	0,00	0,00	6 000,34	6 000,34	0,00
21110078	C.M. DE MONTEMOR-O-VELH	0,00	0,00	0,00	6 000,34	6 000,34	0,00
21110079	MUNICIPIO DE OLIVEIRA DO	0,00	0,00	0,00	5 450,34	5 450,34	0,00
21110080	MUNICIPIO DE PAMPILHOSA	0,00	0,00	0,00	5 369,25	5 369,25	0,00
21110081	MUNICIPIO DE PENACOVA	0,00	0,00	0,00	6 000,34	6 000,34	0,00
21110082	MUNICIPIO DE PENELA	0,00	0,00	0,00	4 819,25	4 819,25	0,00
21110083	MUNICIPIO DE SOURE	0,00	0,00	0,00	6 000,34	6 000,34	0,00
21110084	MUNICIPIO DE TÁBUA	0,00	0,00	0,00	11 503,40	11 503,40	0,00
21110085	C.M. DE VILA NOVA DE POIAI	0,00	0,00	0,00	5 483,97	5 369,25	114,72 D
21110086	MUNICIPIO DE ALANDROAL	0,00	0,00	0,00	5 369,25	5 369,25	0,00
21110087	C.M. DE ARRAILOS	0,00	0,00	0,00	5 369,25	5 369,25	0,00
21110088	MUNICIPIO DE BORBA	0,00	0,00	0,00	5 369,25	5 369,25	0,00
21110089	MUNICIPIO DE ESTREMOZ	0,00	0,00	0,00	6 000,34	6 000,34	0,00
21110090	MUNICIPIO DE EVORA	0,00	0,00	0,00	7 762,52	7 212,52	550,00 D
21110091	MUNICIPIO DE MONTEMOR	0,00	0,00	0,00	6 000,34	5 450,34	550,00 D
21110092	MUNICIPIO DE MORA	0,00	0,00	0,00	5 369,25	5 369,25	0,00
21110093	C.M. DE MOURÃO	0,00	0,00	0,00	1 100,00	1 100,00	0,00
21110094	C.M. DE PORTEL	0,00	0,00	0,00	4 819,25	4 819,25	0,00
21110095	C.M. DE REDONDO	0,00	0,00	0,00	5 369,25	5 369,25	0,00
21110096	MUNICIPIO DE REGUENGOS	0,00	0,00	0,00	5 369,25	5 369,25	0,00
21110097	MUNICIPIO DE VENDAS NOV.	0,00	0,00	0,00	5 369,25	4 819,25	550,00 D
21110098	C.M. DE VIANA DO ALENTEJC	0,00	0,00	0,00	5 369,25	4 819,25	550,00 D
21110099	C.M. DE VILA VICOSA	0,00	0,00	0,00	5 369,25	5 369,25	0,00
21110100	MUNICIPIO DE ALBUFEIRA	0,00	0,00	0,00	11 625,68	11 450,68	175,00 D
21110101	C.M. DE ALCOUTIM	0,00	0,00	0,00	5 369,25	5 369,25	0,00
21110102	MUNICIPIO DE ALJEZUR	0,00	0,00	0,00	10 188,50	10 188,50	0,00
21110103	MUNICIPIO DE CASTRO MAR	0,00	0,00	0,00	9 793,01	9 793,01	0,00
21110104	MUNICIPIO DE FARO	0,00	0,00	0,00	7 262,52	7 262,52	0,00



## Balancete Geral ( Período [Fim - Fim] e Acumulado) - 2023

Data Contab. : 31-15-2023

Lançamento: &lt;TODOS&gt;

Valores em EUR

Conta	Descrição	Fim - Fim			Acumulado		
		Mov. Débito	Mov. Crédito	Saldo	Mov. Débito	Mov. Crédito	Saldo
21110105	MUNICIPIO DE LAGOA (ALGA	0,00	0,00	0,00	6 550,34	6 000,34	550,00 D
21110106	MUNICIPIO DE LAGOS	0,00	0,00	0,00	6 000,34	6 000,34	0,00
21110107	C.M. DE LOULÉ	0,00	0,00	0,00	7 262,52	7 262,52	0,00
21110108	C.M. DE MONCHIQUE	0,00	0,00	0,00	5 369,25	5 369,25	0,00
21110109	C.M. DE OLHÃO	0,00	0,00	0,00	6 000,34	6 000,34	0,00
21110110	MUNICIPIO DE PORTIMÃO	0,00	0,00	0,00	7 262,52	7 262,52	0,00
21110111	MUNICIPIO DE S. BRÁS DE AL	0,00	0,00	0,00	5 369,25	5 369,25	0,00
21110112	MUNICIPIO DE SILVES	0,00	0,00	0,00	6 000,34	6 000,34	0,00
21110113	MUNICIPIO DE TAVIRA	0,00	0,00	0,00	6 000,34	6 000,34	0,00
21110114	C.M. DE VILA DO BISPO	0,00	0,00	0,00	5 369,25	5 369,25	0,00
21110115	C.M. DE VILA REAL DE S.ANT	0,00	0,00	0,00	6 000,34	6 000,34	0,00
21110116	MUNICIPIO DE AGUIAR DA B	0,00	0,00	0,00	5 369,25	5 369,25	0,00
21110117	MUNICIPIO DE ALMEIDA	0,00	0,00	0,00	5 369,25	5 369,25	0,00
21110118	MUNICIPIO DE CELORICO DA	0,00	0,00	0,00	5 369,25	5 368,80	0,45 D
21110119	C.M. DE FIG.DE CASTELO ROI	0,00	0,00	0,00	5 369,25	5 369,25	0,00
21110120	C.M. DE FORNOS DE ALGODF	0,00	0,00	0,00	9 243,01	9 243,01	0,00
21110121	C.M. DE GOUVEIA	0,00	0,00	0,00	7 969,48	6 000,34	1 969,14 D
21110122	C.M. DE GUARDA	0,00	0,00	0,00	7 000,34	6 500,34	500,00 D
21110123	MUNICIPIO DE MANTEIGAS	0,00	0,00	0,00	5 369,25	5 369,25	0,00
21110124	C.M. DE MEDA	0,00	0,00	0,00	5 369,25	5 369,25	0,00
21110125	MUNICIPIO DE SABUGAL	0,00	0,00	0,00	6 000,34	6 000,34	0,00
21110126	MUNICIPIO DE SEIA	0,00	0,00	0,00	6 000,34	5 450,34	550,00 D
21110127	MUNICIPIO DE TRANCOSO	0,00	0,00	0,00	4 819,25	4 819,25	0,00
21110128	C.M. DE VILA NOVA DE FOZ C	0,00	0,00	0,00	5 369,25	5 369,25	0,00
21110129	C.M. DE ALCOBACA	0,00	0,00	0,00	6 712,52	6 712,52	0,00
21110130	C.M. DE ALVAIAZERE	0,00	0,00	0,00	5 369,25	5 369,25	0,00
21110131	MUNICIPIO DE ANSIÃO	0,00	0,00	0,00	6 250,34	6 000,34	250,00 D
21110132	C.M. DE BATALHA	0,00	0,00	0,00	6 000,34	6 000,34	0,00
21110133	MUNICIPIO DE BOMBARRAL	0,00	0,00	0,00	6 199,85	6 000,34	199,51 D
21110134	C.M. DE CALDAS DA RAINHA	0,00	0,00	0,00	7 262,52	7 262,52	0,00
21110135	MUNICIPIO DE CASTANHEIRA	0,00	0,00	0,00	5 369,25	5 369,25	0,00
21110136	MUNICIPIO DE FIGUEIRÓ DO	0,00	0,00	0,00	5 419,25	5 369,25	50,00 D
21110137	C.M. DE LEIRIA	0,00	0,00	0,00	7 263,02	7 262,52	0,50 D
21110138	MUNICIPIO DE MARINHA GR	0,00	0,00	0,00	6 000,34	6 000,34	0,00
21110140	MUNICIPIO DE ÓBIDOS	0,00	0,00	0,00	5 550,34	5 450,34	100,00 D
21110141	C.M. DE PEDROGÃO GRANDI	0,00	0,00	0,00	5 369,25	5 369,25	0,00
21110142	C.M. DE PENICHE	0,00	0,00	0,00	6 000,34	6 000,34	0,00
21110143	MUNICIPIO DE POMBAL	0,00	0,00	0,00	7 262,52	7 262,52	0,00
21110144	MUNICIPIO DE PORTO DE M	0,00	0,00	0,00	6 000,34	6 000,34	0,00
21110145	C.M. DE ALENQUER	0,00	0,00	0,00	6 000,34	6 000,34	0,00
21110146	C.M. DE AMADORA	0,00	0,00	0,00	7 262,52	7 262,52	0,00
21110147	MUNICIPIO DE ARRUDA DOS	0,00	0,00	0,00	6 000,34	6 000,34	0,00
21110148	C.M. DE AZAMBUJA	0,00	0,00	0,00	6 000,34	6 000,34	0,00
21110149	MUNICIPIO DO CADAVAL	0,00	0,00	0,00	6 000,34	6 000,34	0,00
21110150	MUNICIPIO DE CASCAIS	0,00	0,00	0,00	7 262,52	7 262,52	0,00
21110151	C.M. DE LISBOA	0,00	0,00	0,00	15 162,37	15 123,18	39,19 D
21110152	C.M. DE LOURES	0,00	0,00	0,00	7 262,52	7 262,52	0,00
21110153	MUNICIPIO DA LOURINHÃ	0,00	0,00	0,00	6 000,34	6 000,34	0,00
21110154	MUNICIPIO DE MAFRA	0,00	0,00	0,00	7 262,52	7 262,52	0,00
21110155	C.M. DE OEIRAS	0,00	0,00	0,00	7 262,52	7 262,52	0,00
21110156	C.M. DE SINTRA	0,00	0,00	0,00	7 262,52	7 262,52	0,00
21110157	MUNICIPIO DE SOBRAL DE M	0,00	0,00	0,00	5 369,25	4 819,25	550,00 D
21110158	C.M. DE TORRES VEDRAS	0,00	0,00	0,00	7 262,52	7 262,52	0,00
21110159	MUNICIPIO DE VILA FRANCA	0,00	0,00	0,00	7 262,52	7 262,52	0,00
21110160	C.M. DE ALTER DO CHAO	0,00	0,00	0,00	5 369,25	5 369,25	0,00
21110161	C.M. DE ARRONCHES	0,00	0,00	0,00	5 369,25	5 369,25	0,00
21110162	MUNICIPIO DE AVIS	0,00	0,00	0,00	5 369,25	5 369,25	0,00
21110163	MUNICIPIO DE CAMPO MAIC	0,00	0,00	0,00	5 369,25	5 369,25	0,00
21110164	C.M. DE CASTELO DE VIDE	0,00	0,00	0,00	5 369,25	5 369,25	0,00



### Balancete Geral ( Período [Fim - Fim] e Acumulado) - 2023

Data Contab. : 31-15-2023

Lançamento: <TODOS>

Valores em EUR

Conta	Descrição	Fim - Fim			Acumulado		
		Mov. Débito	Mov. Crédito	Saldo	Mov. Débito	Mov. Crédito	Saldo
21110166	MUNICIPIO DE ELVAS	0,00	0,00	0,00	5 450,34	5 450,34	0,00
21110167	C.M. DE FRONTEIRA	0,00	0,00	0,00	4 819,25	4 819,25	0,00
21110168	MUNICIPIO DE GAVIÃO	0,00	0,00	0,00	6 369,25	6 369,25	0,00
21110169	MUNICIPIO DE MARVÃO	0,00	0,00	0,00	4 819,25	4 819,25	0,00
21110170	C.M. DE MONFORTE	0,00	0,00	0,00	9 793,01	9 793,01	0,00
21110171	C.M. DE NISA	0,00	0,00	0,00	5 919,25	5 919,25	0,00
21110172	MUNICIPIO DE PONTE DE SO	0,00	0,00	0,00	6 000,34	6 000,34	0,00
21110173	C.M. DE PORTALEGRE	0,00	0,00	0,00	6 000,34	6 000,34	0,00
21110174	MUNICIPIO DE SOUSEL	0,00	0,00	0,00	5 369,25	5 369,25	0,00
21110175	C.M. DE AMARANTE	0,00	0,00	0,00	7 262,52	7 262,52	0,00
21110176	C.M. DE BAIÃO	0,00	0,00	0,00	6 000,34	6 000,34	0,00
21110177	MUNICIPIO DE FELGUEIRAS	0,00	0,00	0,00	7 262,52	6 712,52	550,00 D
21110178	C.M. DE GONDOMAR	0,00	0,00	0,00	7 262,52	0,00	7 262,52 D
21110179	C.M. DE LOUSADA	0,00	0,00	0,00	7 262,52	7 262,52	0,00
21110180	C.M. DE MAIA	0,00	0,00	0,00	7 262,52	7 262,52	0,00
21110181	MUNICIPIO DE MARCO DE C/	0,00	0,00	0,00	7 262,52	7 262,52	0,00
21110182	C.M. DE MATOSINHOS	0,00	0,00	0,00	7 262,52	7 262,52	0,00
21110183	MUNICIPIO DE PAÇOS DE FEF	0,00	0,00	0,00	6 712,52	7 107,74	395,22 C
21110184	MUNICIPIO DE PAREDES	0,00	0,00	0,00	6 712,52	6 712,52	0,00
21110185	C.M. DE PENAFIEL	0,00	0,00	0,00	6 712,52	6 712,52	0,00
21110187	MUNICIPIO DE POVOA DO V/	0,00	0,00	0,00	7 262,52	7 262,52	0,00
21110188	C.M. DE SANTO TIRSO	0,00	0,00	0,00	7 262,52	7 262,52	0,00
21110189	C.M. DE VALONGO	0,00	0,00	0,00	7 262,52	7 262,52	0,00
21110190	MUNICIPIO DE VILA DO CON	0,00	0,00	0,00	7 262,52	550,00	6 712,52 D
21110191	MUNICIPIO DE VILA NOVA DI	0,00	0,00	0,00	7 332,18	7 262,52	69,66 D
21110192	MUNICIPIO DE ABRANTES	0,00	0,00	0,00	6 000,34	6 000,34	0,00
21110193	MUNICIPIO DE ALCANENA	0,00	0,00	0,00	6 000,34	5 450,34	550,00 D
21110194	MUNICIPIO DE ALMEIRIM	0,00	0,00	0,00	6 000,34	6 000,34	0,00
21110195	C.M. DE ALPIARCA	0,00	0,00	0,00	5 369,25	5 369,25	0,00
21110196	C.M. DE BENAVENTE	0,00	0,00	0,00	6 050,22	6 000,34	49,88 D
21110197	C.M. DE CARTAXO	0,00	0,00	0,00	6 000,34	6 000,34	0,00
21110198	C.M. DE CHAMUSCA	0,00	0,00	0,00	5 372,22	5 369,25	2,97 D
21110199	C.M. DE CONSTANCIA	0,00	0,00	0,00	5 369,25	5 369,25	0,00
21110200	MUNICIPIO DE CORUCHE	0,00	0,00	0,00	6 000,34	6 000,34	0,00
21110201	MUNICIPIO DO ENTRONCAM	0,00	0,00	0,00	6 274,68	6 000,34	274,34 D
21110202	MUNICIPIO DE FERREIRA DO	0,00	0,00	0,00	5 369,25	5 369,25	0,00
21110203	MUNICIPIO DA GOLEGÃ	0,00	0,00	0,00	5 369,25	5 369,25	0,00
21110204	C.M. DE MAÇÃO	0,00	0,00	0,00	5 569,25	5 369,25	200,00 D
21110205	MUNICIPIO DE RIO MAIOR	0,00	0,00	0,00	6 000,34	6 000,34	0,00
21110206	C.M. DE SALVATERRA DE MA	0,00	0,00	0,00	6 000,34	6 000,34	0,00
21110207	C.M. DE SANTARÉM	0,00	0,00	0,00	13 924,19	13 924,19	0,00
21110208	C.M. DE SARDOAL	0,00	0,00	0,00	5 369,25	5 369,25	0,00
21110209	MUNICIPIO DE TOMAR	0,00	0,00	0,00	6 000,34	6 000,34	0,00
21110210	MUNICIPIO DE TORRES NOV/	0,00	0,00	0,00	6 193,75	6 000,34	193,41 D
21110211	MUNICIPIO DE VILA NOVA D/	0,00	0,00	0,00	4 819,25	0,00	4 819,25 D
21110212	C.M. DE OURÉM	0,00	0,00	0,00	6 712,52	6 712,52	0,00
21110213	C.M. DE ALCACER DO SAL	0,00	0,00	0,00	6 000,34	6 000,34	0,00
21110214	MUNICIPIO DE ALCOCHETE	0,00	0,00	0,00	6 000,34	6 000,34	0,00
21110215	C.M. DE ALMADA	0,00	0,00	0,00	7 352,39	6 621,80	730,59 D
21110216	C.M. DE BARREIRO	0,00	0,00	0,00	7 830,13	6 712,52	1 117,61 D
21110217	MUNICIPIO DE GRANDOLA	0,00	0,00	0,00	6 000,34	6 000,34	0,00
21110218	MUNICIPIO DA MOITA	0,00	0,00	0,00	7 262,52	7 262,52	0,00
21110219	C.M. DE MONTIJO	0,00	0,00	0,00	7 262,52	7 262,52	0,00
21110220	MUNICÍPIO DE PALMELA	0,00	0,00	0,00	13 975,04	13 975,04	0,00
21110221	C.M. DE SANTIAGO DO CACÉ	0,00	0,00	0,00	6 000,34	6 000,34	0,00
21110222	MUNICIPIO DO SEIXAL	0,00	0,00	0,00	8 101,97	7 212,52	889,45 D
21110223	C.M. DE SESIMBRA	0,00	0,00	0,00	7 262,52	7 262,52	0,00
21110224	C.M. DE SETUBAL	0,00	0,00	0,00	7 502,34	7 262,52	239,82 D
21110225	C.M. DE SINES	0,00	0,00	0,00	6 000,34	6 000,34	0,00



## Balancete Geral ( Período [Fim - Fim] e Acumulado) - 2023

Data Contab. : 31-15-2023

Lançamento: <TODOS>

Valores em EUR

Conta	Descrição	Fim - Fim			Acumulado			
		Mov. Débito	Mov. Crédito	Saldo	Mov. Débito	Mov. Crédito	Saldo	
21110227	MUNICIPIO DE CAMINHA	0,00	0,00	0,00	5 450,34	0,00	5 450,34	D
21110228	C.M. DE MELGACO	0,00	0,00	0,00	5 003,06	0,00	5 003,06	D
21110229	MUNICIPIO DE MONÇÃO	0,00	0,00	0,00	10 953,40	10 453,40	500,00	D
21110230	C.M. DE PAREDES DE COURA	0,00	0,00	0,00	4 819,25	4 819,25	0,00	
21110231	MUNICIPIO DE PONTE DA BA	0,00	0,00	0,00	10 453,40	0,00	10 453,40	D
21110232	MUNICIPIO DE PONTE DE LIN	0,00	0,00	0,00	6 712,52	6 712,52	0,00	
21110233	C.M. DE VIANA DO CASTELO	0,00	0,00	0,00	13 924,19	6 711,67	7 212,52	D
21110235	MUNICIPIO DE ALIJO	0,00	0,00	0,00	5 450,34	5 450,34	0,00	
21110236	MUNICIPIO DE BOTICAS	0,00	0,00	0,00	5 369,25	5 369,25	0,00	
21110237	MUNICIPIO DE CHAVES	0,00	0,00	0,00	7 262,52	7 262,52	0,00	
21110238	MUNICIPIO DE MESÃO FRIO	0,00	0,00	0,00	14 612,26	14 062,26	550,00	D
21110239	C.M. DE MONDIM DE BASTO	0,00	0,00	0,00	5 369,25	4 819,25	550,00	D
21110240	C.M. DE MONTALEGRE	0,00	0,00	0,00	6 000,34	6 000,34	0,00	
21110241	C.M. DE MURCA	0,00	0,00	0,00	4 819,25	4 819,25	0,00	
21110242	MUNICIPIO DE PESO DA REG	0,00	0,00	0,00	11 003,40	5 553,06	5 450,34	D
21110243	MUNICIPIO DE RIBEIRA DE PI	0,00	0,00	0,00	10 188,50	10 188,50	0,00	
21110244	C.M. DE SABROSA	0,00	0,00	0,00	4 819,25	4 819,25	0,00	
21110245	MUNICIPIO DE SANTA MARTA	0,00	0,00	0,00	5 369,25	5 369,25	0,00	
21110246	MUNICIPIO DE VALPACOS	0,00	0,00	0,00	5 450,34	5 450,34	0,00	
21110247	MUNICIPIO DE VILA POUCA I	0,00	0,00	0,00	6 000,34	6 000,34	0,00	
21110248	MUNICIPIO DE VILA REAL	0,00	0,00	0,00	7 262,52	7 262,52	0,00	
21110249	MUNICIPIO DE ARMAMAR	0,00	0,00	0,00	5 369,25	5 369,25	0,00	
21110250	MUNICIPIO DE CARREGAL DE	0,00	0,00	0,00	5 369,25	4 819,25	550,00	D
21110251	MUNICIPIO DE CASTRO DAIR	0,00	0,00	0,00	6 000,34	6 000,34	0,00	
21110252	MUNICIPIO DE CINFAES	0,00	0,00	0,00	5 450,34	5 450,34	0,00	
21110253	MUNICIPIO DE LAMEGO	0,00	0,00	0,00	6 500,34	6 500,34	0,00	
21110254	C.M. DE MANGUALDE	0,00	0,00	0,00	6 000,34	5 450,34	550,00	D
21110255	C.M. DE MOIMENTA DA BEIR	0,00	0,00	0,00	6 000,44	6 000,34	0,10	D
21110256	MUNICIPIO DE MORTÁGUA	0,00	0,00	0,00	5 369,25	5 369,25	0,00	
21110257	MUNICIPIO DE NELAS	0,00	0,00	0,00	6 000,34	6 000,34	0,00	
21110258	C.M. DE OLIVEIRA DE FRADE	0,00	0,00	0,00	5 369,25	5 369,25	0,00	
21110259	C.M. DE PENALVA DO CASTEL	0,00	0,00	0,00	4 819,25	4 819,25	0,00	
21110260	C.M. DE RESENDE	0,00	0,00	0,00	5 450,34	5 450,34	0,00	
21110261	MUNICIPIO DE SANTA COMB	0,00	0,00	0,00	6 000,34	6 000,34	0,00	
21110262	MUNICIPIO DE JOÃO DA PES	0,00	0,00	0,00	5 369,25	5 369,25	0,00	
21110264	C.M. DE SATÃO	0,00	0,00	0,00	6 000,34	6 000,34	0,00	
21110265	C.M. DE TABUACO	0,00	0,00	0,00	9 793,01	4 423,76	5 369,25	D
21110266	MUNICIPIO DE TAROUCA	0,00	0,00	0,00	10 293,01	1 050,00	9 243,01	D
21110267	MUNICIPIO DE TONDELA	0,00	0,00	0,00	6 000,34	6 000,34	0,00	
21110268	MUNICIPIO DE VILA NOVA DI	0,00	0,00	0,00	5 369,25	5 369,25	0,00	
21110269	C.M. DE VISEU	0,00	0,00	0,00	7 262,52	7 262,52	0,00	
21110270	MUNICIPIO DE VOUZELA	0,00	0,00	0,00	5 369,25	5 369,25	0,00	
21110271	C.M. DE ANGRA DO HEROISA	0,00	0,00	0,00	6 000,34	6 000,34	0,00	
21110273	C.M. DO CORVO	0,00	0,00	0,00	4 819,25	4 819,25	0,00	
21110274	C.M. DE HORTA	0,00	0,00	0,00	6 000,34	6 000,34	0,00	
21110275	C.M. DE LAGOA (AÇORES)	0,00	0,00	0,00	7 000,34	7 000,34	0,00	
21110279	C.M. DE PONTA DELGADA	0,00	0,00	0,00	7 262,52	7 262,52	0,00	
21110280	C.M. DE POVOAÇÃO	0,00	0,00	0,00	4 227,72	4 227,72	0,00	
21110281	C.M. DE RIBEIRA GRANDE	0,00	0,00	0,00	11 503,40	11 503,40	0,00	
21110282	MUNICIPIO DE SANTA CRUZ I	0,00	0,00	0,00	9 596,97	5 369,25	4 227,72	D
21110283	C.M. DE SANTA CRUZ DA GR	0,00	0,00	0,00	5 369,25	5 369,25	0,00	
21110285	C.M. DE VILA FRANCA DO CA	0,00	0,00	0,00	6 000,34	6 000,34	0,00	
21110287	MUNICIPIO DE PRAIA DA VIT	0,00	0,00	0,00	10 900,68	5 450,34	5 450,34	D
21110288	MUNICIPIO DE CALHETA (MA	0,00	0,00	0,00	6 000,34	6 000,34	0,00	
21110289	MUNICIPIO DE CAMARA DE I	0,00	0,00	0,00	6 000,34	6 000,34	0,00	
21110290	C.M. DE FUNCHAL	0,00	0,00	0,00	6 712,52	6 712,52	0,00	
21110291	C.M. DE MACHICO	0,00	0,00	0,00	4 756,00	0,00	4 756,00	D
21110292	MUNICIPIO DE PONTA DO SC	0,00	0,00	0,00	5 369,25	5 369,25	0,00	
21110293	MUNICIPIO DE PORTO MONI	0,00	0,00	0,00	5 369,25	5 369,25	0,00	



### Balancete Geral ( Período [Fim - Fim] e Acumulado) - 2023

Data Contab. : 31-15-2023

Lançamento: <TODOS>

Valores em EUR

Conta	Descrição	Fim - Fim			Acumulado		
		Mov. Débito	Mov. Crédito	Saldo	Mov. Débito	Mov. Crédito	Saldo
21110294	MUNICIPIO DE PORTO SANTO	0,00	0,00	0,00	8 715,08	0,00	8 715,08 D
21110295	C.M. DE RIBEIRA BRAVA	0,00	0,00	0,00	6 000,34	6 000,34	0,00
21110296	MUNICIPIO DE SANTA CRUZ	0,00	0,00	0,00	6 712,52	6 712,52	0,00
21110297	C.M. DE SANTANA	0,00	0,00	0,00	4 819,25	4 819,25	0,00
21110298	MUNICIPIO DE SÃO VICENTE	0,00	0,00	0,00	5 369,25	4 819,25	550,00 D
21110299	MUNICIPIO DE BARRANCOS	0,00	0,00	0,00	5 369,25	5 369,25	0,00
21110301	A.M. DE OESTE	0,00	0,00	0,00	7 286,24	7 286,24	0,00
21110302	C.M. DE PENEDONO	0,00	0,00	0,00	5 369,25	5 369,25	0,00
21110303	C.M. DE SERNANCELHE	0,00	0,00	0,00	4 819,25	4 819,25	0,00
21110304	C.M. DE S. ROQUE DO PICO	0,00	0,00	0,00	4 819,25	4 819,25	0,00
21110305	C.M. DE VILA DE REI	0,00	0,00	0,00	5 369,25	5 369,25	0,00
21110306	C.M. DE PINHEL	0,00	0,00	0,00	5 369,25	4 819,25	550,00 D
21110307	C.M. DE VALENÇA	0,00	0,00	0,00	6 000,34	6 000,34	0,00
21110308	MUNICIPIO DE LAGES DAS FL	0,00	0,00	0,00	5 369,25	5 369,25	0,00
21110309	ASSOC INFORMÁTICA REGIÃO	0,00	0,00	0,00	7 286,24	7 286,24	0,00
21110310	A.M. DE LITORAL ALENTEJAN	0,00	0,00	0,00	7 286,24	7 286,24	0,00
21110316	AS.MUNICIPIOS NORTE ALEN	0,00	0,00	0,00	15 861,77	0,00	15 861,77 D
21110317	MUNICIPIO DE ODIVELAS	0,00	0,00	0,00	7 262,52	7 262,52	0,00
21110319	C.M. DA TROFA	0,00	0,00	0,00	5 450,34	5 450,34	0,00
21110320	C.M. DE VIZELA	0,00	0,00	0,00	6 000,34	6 000,34	0,00
21110321	A.M. DISTRITO SETUBAL	0,00	0,00	0,00	7 286,24	7 286,24	0,00
21110322	MUNICIPIO DA NAZARÉ	0,00	0,00	0,00	5 450,34	5 450,34	0,00
21110323	MUNICÍPIO DE OLEIROS	0,00	0,00	0,00	5 369,25	5 369,25	0,00
21110324	MUNICIPIO DE MOURÃO	0,00	0,00	0,00	5 369,25	5 369,25	0,00
21110325	MUNICÍPIO DE LAGES DO PIC	0,00	0,00	0,00	5 369,25	5 369,25	0,00
21110326	MUNICÍPIO DE ALJUSTREL	0,00	0,00	0,00	5 369,25	550,00	4 819,25 D
21110327	MUNICÍPIO DE S. PEDRO DO	0,00	0,00	0,00	6 000,34	0,00	6 000,34 D
21110328	MUNICÍPIO DE FERREIRA ALE	0,00	0,00	0,00	4 819,25	4 819,25	0,00
21110329	MUNICÍPIO DE MACHICO	0,00	0,00	0,00	6 000,34	6 000,34	0,00
21110330	MUNICÍPIO DE VILA DO PORT	0,00	0,00	0,00	5 369,25	5 369,25	0,00
21110331	MUNICÍPIO DE FORNOS DE A	0,00	0,00	0,00	9 793,01	9 243,01	550,00 D
21110332	MUNICIPIO DE ARCOS DE VA	0,00	0,00	0,00	6 000,34	6 000,34	0,00
21110333	MUNICÍPIO DO FUNDÃO	0,00	0,00	0,00	6 000,34	6 000,34	0,00
21110334	MUNICÍPIO DE BELMONTE	0,00	0,00	0,00	5 369,25	4 819,25	550,00 D
21110335	MUNICÍPIO DE SABROSA	0,00	0,00	0,00	5 369,25	5 369,25	0,00
21110336	MUNICÍPIO DE OURIQUE	0,00	0,00	0,00	5 369,25	5 369,25	0,00
21110337	MUNICÍPIO DE GÓIS	0,00	0,00	0,00	5 369,25	5 369,25	0,00
21110338	MUNICÍPIO DE NORDESTE	0,00	0,00	0,00	5 369,25	5 369,25	0,00
21110339	MUNICÍPIO DE SANTANA	0,00	0,00	0,00	9 587,25	9 587,25	0,00
21110340	MUNICÍPIO DE MELGACO	0,00	0,00	0,00	6 000,34	0,00	6 000,34 D
21110341	MUNICÍPIO DE ARGANIL	0,00	0,00	0,00	6 000,34	6 000,34	0,00
21110342	MUNICIPIO DE VILA FLOR	0,00	0,00	0,00	5 369,25	5 369,25	0,00
21110343	MUNICÍPIO DE VILA NOVA DI	0,00	0,00	0,00	5 369,25	5 369,25	0,00
21110344	MUNICÍPIO DE FREIXO ESPAC	0,00	0,00	0,00	5 369,25	550,00	4 819,25 D
21110345	MUNICÍPIO DE PENAFIEL	0,00	0,00	0,00	6 712,52	6 712,52	0,00
21110346	MUNICÍPIO DE CRATO	0,00	0,00	0,00	10 198,50	10 198,50	0,00
21110347	MUNICIPIO DE MADALENA	0,00	0,00	0,00	5 369,25	5 369,25	0,00
21110348	MUNICÍPIO DE POVOAÇÃO	0,00	0,00	0,00	4 819,25	4 819,25	0,00
21110349	MUNICÍPIO DE FRONTEIRA	0,00	0,00	0,00	4 819,25	4 819,25	0,00
21110350	CIMAC - COMUNIDADE INTEI	0,00	0,00	0,00	7 286,24	7 286,24	0,00
218	Adiantamentos de Câmaras l	0,00	0,00	0,00	39 783,02	40 398,54	615,52 C
2180008	MUNICIPIO DE ESTARREJA	0,00	0,00	0,00	5 450,34	5 450,34	0,00
2180010	MUNICIPIO DE ILHAVO	0,00	0,00	0,00	5 450,34	5 450,34	0,00
2180118	MUNICIPIO DE CELORICO DA	0,00	0,00	0,00	4 818,80	4 818,80	0,00
2180135	C M Castanheira de Pera	0,00	0,00	0,00	4 819,25	4 819,25	0,00
2180139	Município da Nazaré	0,00	0,00	0,00	0,00	600,00	600,00 C
2180146	MUNICIPIO DE AMADORA	0,00	0,00	0,00	6 712,52	6 712,52	0,00
2180210	MUNICIPIO DE TORRES NOV/	0,00	0,00	0,00	0,00	0,30	0,30 C
2180236	MUNICÍPIO DE BOTICAS	0,00	0,00	0,00	4 819,25	4 819,25	0,00



## Balancete Geral ( Período [Fim - Fim] e Acumulado) - 2023

Data Contab. : 31-15-2023

Lançamento: &lt;TODOS&gt;

Valores em EUR

Conta	Descrição	Fim - Fim			Acumulado		
		Mov. Débito	Mov. Crédito	Saldo	Mov. Débito	Mov. Crédito	Saldo
2180249	MUNICÍPIO DE ARMAMAR	0,00	0,00	0,00	1 000,00	1 000,00	0,00
2180317	MUNICÍPIO DE ODIVELAS	0,00	0,00	0,00	6 712,52	6 712,52	0,00
21810255	Município de Moimenta da E	0,00	0,00	0,00	0,00	0,10	0,10 C
2181413	JUNTA DE FREGUESIA DE RO	0,00	0,00	0,00	0,00	15,12	15,12 C
22	FORNECEDORES	0,00	0,00	0,00	911 002,15	931 532,70	20 530,55 C
221	Fornecedores c/c	0,00	0,00	0,00	910 471,06	931 355,67	20 884,61 C
2211	Fornecedores gerais	0,00	0,00	0,00	910 471,06	931 355,67	20 884,61 C
22111	Fornecedores nacionais	0,00	0,00	0,00	910 471,06	931 355,67	20 884,61 C
221111002	RESTAURANTE O SARGENTO	0,00	0,00	0,00	6 802,73	7 604,93	802,20 C
221111006	VIA LUSITANIA	0,00	0,00	0,00	6 090,60	6 090,60	0,00
221112	Fornecedores internacionais	0,00	0,00	0,00	567 196,17	578 946,56	11 750,39 C
221112002	ATAM-ASS. DOS TEC.ADM. M	0,00	0,00	0,00	100,00	100,00	0,00
221112014	CTT - CORREIOS DE PORTUGA	0,00	0,00	0,00	2 837,02	2 905,85	68,83 C
221112031	DIÁRIO DE COIMBRA	0,00	0,00	0,00	125,00	125,00	0,00
221112046	GRUPEME - SER. SIST. SEG. LI	0,00	0,00	0,00	1 869,20	2 206,47	337,27 C
221112049	HOTEL ALTIS	0,00	0,00	0,00	4 407,50	4 681,50	274,00 C
221112065	CISION	0,00	0,00	0,00	5 902,56	10 329,48	4 426,92 C
221112068	OMNITUR AGEN. VIAGENS TI	0,00	0,00	0,00	1 043,00	1 043,00	0,00
221112069	PALMA ARTES GRAFICAS, LDA	0,00	0,00	0,00	1 691,25	1 691,25	0,00
221112167	COMPANHIA DE SEGUROS LL	0,00	0,00	0,00	401 751,80	401 751,82	0,02 C
221112212	CENTROQUIMICA, LDA	0,00	0,00	0,00	317,17	317,17	0,00
221112217	NESTLÉ PORTUGAL, SA	0,00	0,00	0,00	5 466,74	5 466,74	0,00
221112248	COMERGESTE	0,00	0,00	0,00	889,96	978,62	88,66 C
221112348	HOTEL EVA	0,00	0,00	0,00	3 036,00	3 036,00	0,00
221112385	NOS COMUNICAÇÕES	0,00	0,00	0,00	337,29	335,77	1,52 D
221112391	LTE - ELETRICIDADE DE LISBO	0,00	0,00	0,00	0,00	265,12	265,12 C
221112395	EPAL	0,00	0,00	0,00	310,66	360,49	49,83 C
221112405	HOTEL NACIONAL	0,00	0,00	0,00	310,00	310,00	0,00
221112476	MEO - SERVIÇOS DE COMUN	0,00	0,00	0,00	16 453,61	13 868,36	2 585,25 D
221112547	TRIFIDA, COMERCIO DE MAT	0,00	0,00	0,00	11 228,42	11 228,42	0,00
221112568	TSF - RADIO NOTICIAS	0,00	0,00	0,00	9 225,00	9 225,00	0,00
221112578	PESTANA CALTON PALACE HC	0,00	0,00	0,00	3 000,00	3 000,00	0,00
221112600	AGUAS DE COIMBRA	0,00	0,00	0,00	3 626,19	3 756,52	130,33 C
221112605	P.M.G. - BRINDES PUBLICITA	0,00	0,00	0,00	5 027,62	5 027,62	0,00
221112695	AEMINIUM COIMBRA HOTEL	0,00	0,00	0,00	2 550,00	4 507,50	1 957,50 C
221112697	EL CORTE INGLES	0,00	0,00	0,00	7 239,00	10 572,00	3 333,00 C
221112709	HOTEL MARINA ATLANTICO	0,00	0,00	0,00	6 623,00	6 623,00	0,00
221112781	EDP COMERCIAL	0,00	0,00	0,00	16 202,55	16 681,37	478,82 C
221112785	KONICA MINOLTA	0,00	0,00	0,00	3 188,35	3 618,07	429,72 C
221112849	ESPECTRO - SISTEMAS DE INF	0,00	0,00	0,00	0,00	2 497,15	2 497,15 C
221112851	Argomed - Medicina, Higiene	0,00	0,00	0,00	870,00	870,00	0,00
221112903	SOJORMÉDIA BEIRAS, S.A.	0,00	0,00	0,00	110,00	110,00	0,00
221112906	SUMOL + COMPAL DISTRIBUI	0,00	0,00	0,00	426,33	426,33	0,00
221112927	Hotel Altis Belém	0,00	0,00	0,00	250,00	250,00	0,00
221112983	VILA GALÉ COIMBRA	0,00	0,00	0,00	4 532,30	4 532,30	0,00
221112991	PRIPT-Business Software Solu	0,00	0,00	0,00	1 633,05	1 633,05	0,00
221112993	TICKETS RESTAURANT PORTL	0,00	0,00	0,00	44 356,77	44 356,76	0,01 D
221112998	SEGMON SISTEMAS GLOBAIS	0,00	0,00	0,00	258,83	258,83	0,00
221113036	Associação de Estudos de Dir	0,00	0,00	0,00	130,00	130,00	0,00
221113043	INCENTEA TECNOLOGIA DE C	0,00	0,00	0,00	3 011,16	5 563,41	2 552,25 C
221113068	LUSA - AGÊNCIA DE NOTICIA'	0,00	0,00	0,00	2 729,84	2 957,88	228,04 C
221113094	Ladeirinha & Ventura Ida	0,00	0,00	0,00	2 125,00	4 825,00	2 700,00 C
221113104	LICINIO SERAFIM DA CRUZ	0,00	0,00	0,00	531,09	531,09	0,00
221113121	FIG - Industrias Graficas, SA	0,00	0,00	0,00	4 068,59	4 068,59	0,00
221113127	VIMARSIL - Victor Manuel Mi	0,00	0,00	0,00	18 357,75	18 357,75	0,00
221113129	Caravela - Companhia Segurc	0,00	0,00	0,00	1 550,00	1 550,00	0,00
221113134	CAETANO AUTO, SA	0,00	0,00	0,00	1 349,59	1 349,59	0,00
221113144	SWITCH TECHNOLOGY	0,00	0,00	0,00	3 613,64	3 613,64	0,00
221113146	ALBISCOLA-Com. de Mat. Esc	0,00	0,00	0,00	1 459,40	1 459,40	0,00



### Balancete Geral ( Período [Fim - Fim] e Acumulado) - 2023

Data Contab. : 31-15-2023

Lançamento: <TODOS>

Valores em EUR

Conta	Descrição	Fim - Fim			Acumulado		
		Mov. Débito	Mov. Crédito	Saldo	Mov. Débito	Mov. Crédito	Saldo
221113155	Companhia de Seguros Alliar	0,00	0,00	0,00	5 392,16	5 392,16	0,00
221113161	INTERMANOS comercio inter	0,00	0,00	0,00	4 216,14	4 216,14	0,00
221113165	Acin-Icloud Solutions, Lda	0,00	0,00	0,00	615,00	756,45	141,45 C
221113167	GENERALI SEGUROS, SA	0,00	0,00	0,00	49 414,53	49 416,35	1,82 C
221113169	AUTO MARAN	0,00	0,00	0,00	455,23	455,23	0,00
221113170	SKILLMIND-CONSULTORIA E S	0,00	0,00	0,00	5 516,55	5 516,55	0,00
221113182	LISBOATUR,LDA	0,00	0,00	0,00	17 198,00	17 198,00	0,00
221113189	PROGLOBAL, LDA	0,00	0,00	0,00	2 889,27	2 889,27	0,00
221113192	Árvores Pessoas, gestão da e	0,00	0,00	0,00	3 016,05	3 016,05	0,00
221113194	Visapress, CRL	0,00	0,00	0,00	461,87	461,87	0,00
221113207	Marktest - Marketing, Organi	0,00	0,00	0,00	541,20	541,20	0,00
221113211	RUN & SLIDE - Actividades e I	0,00	0,00	0,00	1 489,84	1 489,84	0,00
221113212	29 ENTERTAINMENT EXPERII	0,00	0,00	0,00	78 274,13	78 274,13	0,00
221113215	SU Electricidade, SA	0,00	0,00	0,00	1 288,09	1 438,50	150,41 C
221113229	PAISAJARTE II Manutenção d	0,00	0,00	0,00	3 819,15	4 145,10	325,95 C
221113237	Mundirelva - Construção e M	0,00	0,00	0,00	1 076,25	1 076,25	0,00
221113240	Coimbra Car Station	0,00	0,00	0,00	1 924,77	1 924,77	0,00
221113242	WAG - Comunicação, Lda	0,00	0,00	0,00	307,50	307,50	0,00
221113249	Ontime - Coffee Breaks	0,00	0,00	0,00	3 392,00	3 392,00	0,00
221113250	Zurich Insurance plc - Sucursi	0,00	0,00	0,00	28,25	28,25	0,00
221113251	SOPROTACO A.C.P. LDA	0,00	0,00	0,00	3 496,65	3 496,65	0,00
221113254	Miguel Comunicação, unipes	0,00	0,00	0,00	280,44	280,44	0,00
221113255	Nova Trave - Decorações, lda	0,00	0,00	0,00	725,00	725,00	0,00
221113256	Quinta de Ventozelo- Soc. Ag	0,00	0,00	0,00	2 709,25	2 709,25	0,00
221113257	Convida ao Descanso Aldean	0,00	0,00	0,00	697,50	697,50	0,00
221113258	Casas do Prior- Casas de Carr	0,00	0,00	0,00	195,00	195,00	0,00
221113259	MARIA FERNANDA F ALEGRE	0,00	0,00	0,00	80,00	80,00	0,00
221113260	AUTO MARAN, SA	0,00	0,00	0,00	3 903,53	4 905,63	1 002,10 C
221113261	Janelas da Gândara, Lda.	0,00	0,00	0,00	1 254,60	1 254,60	0,00
221113262	Fornecedores nacionais	0,00	0,00	0,00	527,89	527,89	0,00
221113263	HOTEL MARQUÊS DE POMBA	0,00	0,00	0,00	276,00	276,00	0,00
221113264	PANTONE4	0,00	0,00	0,00	327,18	327,18	0,00
221113265	HOTEL D. BERNARDO	0,00	0,00	0,00	731,50	731,50	0,00
221113266	YET - YOUT ELECTRONIC TRA	0,00	0,00	0,00	5 923,68	5 923,68	0,00
221113267	Mês Sete - Hotelaria e Turism	0,00	0,00	0,00	2 958,00	2 958,00	0,00
221113268	Ade Porto - Agência de Energ	0,00	0,00	0,00	4 920,00	4 920,00	0,00
221113269	Melo, Lda. - Agência de Viage	0,00	0,00	0,00	860,00	860,00	0,00
221113270	PAPETARGET, SA	0,00	0,00	0,00	504,30	504,30	0,00
221113271	ONESOURCE Consultoria Infc	0,00	0,00	0,00	8 327,10	8 327,10	0,00
221113273	Sulfestas - Organização de Ev	0,00	0,00	0,00	42 368,75	42 368,75	0,00
221113274	Fornecedores nacionais	0,00	0,00	0,00	3 124,00	3 124,00	0,00
221113275	Evidencia Lisbon Hotel	0,00	0,00	0,00	3 500,00	3 500,00	0,00
221113276	Sampaio e Nora,Costa Nora,S	0,00	0,00	0,00	0,00	1 230,00	1 230,00 C
221113277	MERCURE HOTELS LISBOA AL	0,00	0,00	0,00	2 180,00	2 180,00	0,00
221113278	Casa dos Lacerdas	0,00	0,00	0,00	573,75	573,75	0,00
221113279	Arborlusitânia- Unipessoal, L	0,00	0,00	0,00	379,50	379,50	0,00
221113280	Pestana - Pousada de Vila Re	0,00	0,00	0,00	1 980,00	1 980,00	0,00
221113282	Hotel Apolo	0,00	0,00	0,00	571,00	571,00	0,00
221114686	Draw Your Dream- Events &	0,00	0,00	0,00	16 764,90	16 764,90	0,00
228	Adiantamentos a fornecedor	0,00	0,00	0,00	531,09	177,03	354,06 D
22823104	LICINIO SERAFIM DA CRUZ	0,00	0,00	0,00	531,09	177,03	354,06 D
23	PESSOAL	0,00	0,00	0,00	664 330,59	664 166,25	164,34 D
231	Remunerações a pagar *	0,00	0,00	0,00	658 567,44	658 567,44	0,00
2312	Ao pessoal	0,00	0,00	0,00	658 567,44	658 567,44	0,00
23121	VENCIMENTOS LIQUIDOS	0,00	0,00	0,00	658 567,44	658 567,44	0,00
232	Adiantamentos	0,00	0,00	0,00	468,72	304,80	163,92 D
2322	Ao pessoal	0,00	0,00	0,00	468,72	304,80	163,92 D
23220005	JOAQUIM CAEIRO	0,00	0,00	0,00	73,11	73,11	0,00
23220009	JÚLIO SARAIVA	0,00	0,00	0,00	77,92	77,92	0,00



## Balancete Geral ( Período [Fim - Fim] e Acumulado) - 2023

Data Contab. : 31-15-2023

Lançamento: &lt;TODOS&gt;

Valores em EUR

Conta	Descrição	Fim - Fim			Acumulado		
		Mov. Débito	Mov. Crédito	Saldo	Mov. Débito	Mov. Crédito	Saldo
23220012	ARISTIDES CARVALHO	0,00	0,00	0,00	0,02	0,02	0,00
23220018	MARIA JOÃO LOPES	0,00	0,00	0,00	0,02	0,02	0,00
23220019	PAULO BRAGA	0,00	0,00	0,00	0,01	0,01	0,00
23220038	SUSANA ALVES	0,00	0,00	0,00	129,54	129,54	0,00
23220046	CATARINA SEGORBE	0,00	0,00	0,00	163,92	0,00	163,92 D
2322050	FATIMA FEITEIRA	0,00	0,00	0,00	0,39	0,39	0,00
23222053	André Rodrigues	0,00	0,00	0,00	10,08	10,08	0,00
23222054	NOÉMIA NOVAIS	0,00	0,00	0,00	13,71	13,71	0,00
2382	Outras operações com pesso	0,00	0,00	0,00	5 294,43	5 294,01	0,42 D
23820018	Maria João Lopes	0,00	0,00	0,00	0,40	0,00	0,40 D
23820020	Armando Jesus	0,00	0,00	0,00	430,24	430,24	0,00
23820023	Aristides Carvalho	0,00	0,00	0,00	0,02	0,00	0,02 D
23820038	Luís Miguel Ribeiro Ramos	0,00	0,00	0,00	40,90	40,90	0,00
23820048	Filipe Manuel Paulino Carvall	0,00	0,00	0,00	4 318,54	4 318,54	0,00
23820053	André Filipe Ventura Rodrigu	0,00	0,00	0,00	504,33	504,33	0,00
24	ESTADO E OUTROS ENTES PÚ	0,00	0,00	0,00	692 835,49	731 779,07	38 943,58 C
242	Retenção de impostos sobre	0,00	0,00	0,00	233 576,66	249 915,89	16 339,23 C
2421	Rir-trabalho dependente	0,00	0,00	0,00	229 745,57	246 084,80	16 339,23 C
2422	Rir-rendimentos profissionai:	0,00	0,00	0,00	3 831,09	3 831,09	0,00
243	Imposto sobre o valor acresc	0,00	0,00	0,00	152 145,00	152 145,00	0,00
2433	IVA - Liquidado	0,00	0,00	0,00	50 715,00	50 715,00	0,00
24331	Operacoes gerais	0,00	0,00	0,00	50 715,00	50 715,00	0,00
243312	Iva liq. - ps - taxa normal-tx.2	0,00	0,00	0,00	50 715,00	50 715,00	0,00
2434	IVA - Regularizações	0,00	0,00	0,00	5 750,00	5 750,00	0,00
24341	A favor da Associação	0,00	0,00	0,00	5 750,00	5 750,00	0,00
2435	IVA - Apuramento	0,00	0,00	0,00	50 715,00	50 715,00	0,00
2436	IVA - A pagar	0,00	0,00	0,00	44 965,00	44 965,00	0,00
245	Contribuições para a Segurar	0,00	0,00	0,00	299 076,35	320 956,10	21 879,75 C
2451	Segurança social	0,00	0,00	0,00	299 076,35	320 956,07	21 879,72 C
2452	Seg. Social - valores a regular	0,00	0,00	0,00	0,00	0,03	0,03 C
248	Outras Tributações	0,00	0,00	0,00	8 037,48	8 762,08	724,60 C
2481	ADSE	0,00	0,00	0,00	491,99	525,76	33,77 C
2482	CGA	0,00	0,00	0,00	6 974,98	7 665,81	690,83 C
2487	Outras Tributações FCT e FG1	0,00	0,00	0,00	570,51	570,51	0,00
24871	Outras Tributações FCT	0,00	0,00	0,00	527,46	527,46	0,00
24872	Outras Tributações FGCT	0,00	0,00	0,00	43,05	43,05	0,00
25	Financiamentos Obtidos	0,00	0,00	0,00	2 824,74	2 824,74	0,00
251	Instituições de crédito e soci	0,00	0,00	0,00	2 824,74	2 824,74	0,00
2511	Empréstimos Bancários	0,00	0,00	0,00	2 824,74	2 824,74	0,00
25111	Banco BPI, SA	0,00	0,00	0,00	2 824,74	2 824,74	0,00
251113727	BPI Corporate - 4400000003	0,00	0,00	0,00	2 824,74	2 824,74	0,00
27	OUTRAS CONTAS A RECEBER	0,00	0,00	0,00	889 619,43	874 516,59	15 102,84 D
271	Fornec. de invest.	0,00	0,00	0,00	43 780,79	60 926,99	17 146,20 C
2711	Fornec. de invest.- c/g	0,00	0,00	0,00	43 780,79	60 926,99	17 146,20 C
27111	Fornec. de invest.- c/c- merc	0,00	0,00	0,00	43 780,79	60 926,99	17 146,20 C
271111	Fornec. de invest.- c/c- merc	0,00	0,00	0,00	19 194,32	36 340,52	17 146,20 C
2711113084	3WD	0,00	0,00	0,00	2 589,32	2 589,32	0,00
2711113166	MVCC-Mercês Vieira e Camil	0,00	0,00	0,00	0,00	11 008,50	11 008,50 C
2711113192	Eletroclima Eletricidade e Cli	0,00	0,00	0,00	16 605,00	22 742,70	6 137,70 C
271113253	Carrier Portugal, Lda	0,00	0,00	0,00	24 586,47	24 586,47	0,00
272	Devedores e Credores por Ac	0,00	0,00	0,00	15 157,64	9 873,68	5 283,96 D
2721	Devedores por acréscimos de	0,00	0,00	0,00	11 931,61	5 866,42	6 065,19 D
27219	Outros acréscimos de provei	0,00	0,00	0,00	11 931,61	5 866,42	6 065,19 D
2722	Credores por acréscimos de i	0,00	0,00	0,00	3 226,03	4 007,26	781,23 C
27229	Outros acréscimos de custos	0,00	0,00	0,00	3 226,03	4 007,26	781,23 C
276	Adiantamentos por conta de	0,00	0,00	0,00	5 450,34	8 244,44	2 794,10 C
2760104	CM Faro	0,00	0,00	0,00	0,00	1 500,00	1 500,00 C
2761	Adiant. de Associados	0,00	0,00	0,00	5 450,34	6 744,44	1 294,10 C
27610138	Município da Marinha Grand	0,00	0,00	0,00	5 450,34	5 450,34	0,00



## Balancete Geral ( Período [Fim - Fim] e Acumulado) - 2023

Data Contab. : 31-15-2023

Lançamento: &lt;TODOS&gt;

Valores em EUR

Conta	Descrição	Fim - Fim			Acumulado		
		Mov. Débito	Mov. Crédito	Saldo	Mov. Débito	Mov. Crédito	Saldo
27610197	CM Cartaxo	0,00	0,00	0,00	0,00	1 250,00	1 250,00 C
27611144	J.F. DE SOUSELO	0,00	0,00	0,00	0,00	28,63	28,63 C
27611378	J F DE VILA CA	0,00	0,00	0,00	0,00	15,02	15,02 C
27611521	J.F. JARMELO DE SAO MIGUE	0,00	0,00	0,00	0,00	0,45	0,45 C
278	Outros Devedores e Credore	0,00	0,00	0,00	825 230,66	795 471,48	29 759,18 D
2781	Devedores e Credores divers	0,00	0,00	0,00	380 532,40	351 117,52	29 414,88 D
27811	Devedores Diversos	0,00	0,00	0,00	323 628,40	295 788,52	27 839,88 D
278113727	BPI Corporate - 4400000003	0,00	0,00	0,00	274,50	0,00	274,50 D
278114046	SONDEX	0,00	0,00	0,00	49,88	0,00	49,88 D
278114056	AIRC	0,00	0,00	0,00	6 150,00	6 150,00	0,00
278114059	EDP- DISTRIBUIÇÃO ENERGIA	0,00	0,00	0,00	24 600,00	24 600,00	0,00
278114096	JOSÉ MANUEL MACEDO	0,00	0,00	0,00	117,15	0,00	117,15 D
278114106	CENTRO DE SAÚDE DE FORNI	0,00	0,00	0,00	25,00	0,00	25,00 D
278114108	DULCE MARIA APARICIO SILV	0,00	0,00	0,00	25,00	0,00	25,00 D
278114137	MEO -SERVIÇOS DE COMUNI	0,00	0,00	0,00	12 300,00	12 300,00	0,00
278114148	MUNICIPIA, S.A. EMPRESA DI	0,00	0,00	0,00	15 375,00	15 375,00	0,00
278114187	BANCO BPI	0,00	0,00	0,00	4 305,00	4 305,00	0,00
278114189	GALP ENERGIA SJPS - SA	0,00	0,00	0,00	6 150,00	0,00	6 150,00 D
278114191	TOYOTA CAETANO PORTUGA	0,00	0,00	0,00	12 300,00	12 300,00	0,00
278114204	MOVENSIS	0,00	0,00	0,00	3 123,36	0,00	3 123,36 D
278114206	ACIN	0,00	0,00	0,00	18 450,00	18 450,00	0,00
278114209	ANO - SISTEMAS DE INFORM	0,00	0,00	0,00	30 300,00	12 300,00	18 000,00 D
278114217	PETRUS, LDA	0,00	0,00	0,00	74,99	0,00	74,99 D
278114226	Generali Seguros, SA	0,00	0,00	0,00	6 150,00	6 150,00	0,00
278114227	Boonlift	0,00	0,00	0,00	12 300,00	12 300,00	0,00
278114228	Konica Minolta Business Sol	0,00	0,00	0,00	12 300,00	12 300,00	0,00
278114459	COMPANHIA DE SEGUROS LL	0,00	0,00	0,00	11 685,00	11 685,00	0,00
278114473	Compete 2020 - POCI-05-576	0,00	0,00	0,00	30 723,52	30 723,52	0,00
278114682	Fundação INATEL	0,00	0,00	0,00	6 150,00	6 150,00	0,00
278114685	Edubox, SA	0,00	0,00	0,00	12 300,00	12 300,00	0,00
278114687	UBIWHERE, LDA	0,00	0,00	0,00	49 200,00	49 200,00	0,00
278114688	SAPHETY LEVEL - TRUSTED SE	0,00	0,00	0,00	6 150,00	6 150,00	0,00
278114689	Petrogal	0,00	0,00	0,00	6 150,00	6 150,00	0,00
278114697	Colicapela 2 - Construções, Lc	0,00	0,00	0,00	12 300,00	12 300,00	0,00
278114698	Arquiled - Projetos de Ilumin	0,00	0,00	0,00	12 300,00	12 300,00	0,00
278114699	Oceântia, Lda	0,00	0,00	0,00	12 300,00	12 300,00	0,00
27812	Credores diversos	0,00	0,00	0,00	56 904,00	55 329,00	1 575,00 D
278123086	OICI	0,00	0,00	0,00	2 000,00	2 000,00	0,00
278123087	CCRE / CGLU	0,00	0,00	0,00	47 329,00	47 329,00	0,00
278123736	Duarte Nuno Martins Baltaz	0,00	0,00	0,00	1 500,00	1 500,00	0,00
278123737	Marta Sofia Dias de Sousa	0,00	0,00	0,00	1 500,00	1 500,00	0,00
278123738	Luísa Pinto	0,00	0,00	0,00	1 500,00	1 500,00	0,00
278124678	Céu Neves	0,00	0,00	0,00	1 500,00	1 500,00	0,00
278124696	Câmara Municipal de Coimbr	0,00	0,00	0,00	1 575,00	0,00	1 575,00 D
2782	Consultores, assessores e int	0,00	0,00	0,00	21 008,22	20 581,47	426,75 D
27824633	RUTE MARIA BERNARDO	0,00	0,00	0,00	2 910,60	2 910,60	0,00
27824640	FERNANDO HENRIQUE ROSA	0,00	0,00	0,00	866,75	440,00	426,75 D
27824641	Filipa Maria Marques de Aze	0,00	0,00	0,00	61,75	61,75	0,00
27824647	ISMÉNIA SANTOS	0,00	0,00	0,00	1 501,73	1 501,73	0,00
27824684	Gonçalo Martins	0,00	0,00	0,00	1 069,62	1 069,62	0,00
27824694	GUSTAVO MATEUS DE ALMEI	0,00	0,00	0,00	256,45	256,45	0,00
27824695	MIGUEL ANGELO DA CUNHA	0,00	0,00	0,00	14 341,32	14 341,32	0,00
2783	Apólice Seguros	0,00	0,00	0,00	423 690,04	422 522,49	1 167,55 D
27831	Seguros - Câmaras Municipai	0,00	0,00	0,00	418 421,80	418 677,33	255,53 C
278310002	MUNICIPIO DE ALBERGARIA-	0,00	0,00	0,00	6 942,19	6 942,19	0,00
278310004	C.M. DE AROUCA	0,00	0,00	0,00	0,10	0,00	0,10 D
278310012	MUNICIPIO DA MURTOSA	0,00	0,00	0,00	481,95	481,95	0,00
278310021	C.M. DE ALMODOVAR	0,00	0,00	0,00	3 490,57	3 490,57	0,00
278310022	MUNICIPIO DE ALVITO	0,00	0,00	0,00	2 767,40	2 767,40	0,00



## Balancete Geral ( Período [Fim - Fim] e Acumulado) - 2023

Data Contab. : 31-15-2023

Lançamento: &lt;TODOS&gt;

Valores em EUR

Conta	Descrição	Fim - Fim			Acumulado		
		Mov. Débito	Mov. Crédito	Saldo	Mov. Débito	Mov. Crédito	Saldo
278310023	C.M. DE BEJA	0,00	0,00	0,00	399,85	399,85	0,00
278310025	C.M. DE CUBA	0,00	0,00	0,00	174,29	174,29	0,00
278310027	C.M. DE MERTOLA	0,00	0,00	0,00	2 741,38	2 741,38	0,00
278310028	C.M. DE MOURA	0,00	0,00	0,00	5 205,89	5 205,89	0,00
278310031	C.M. DE SERPA	0,00	0,00	0,00	3 111,81	3 111,81	0,00
278310037	MUNICIPIO DE CELORICO DE	0,00	0,00	0,00	0,00	249,23	249,23 C
278310042	C.M. DE TERRAS DO BOURO	0,00	0,00	0,00	6 829,42	6 829,42	0,00
278310046	MUNICIPIO DE ALFANDEGA L	0,00	0,00	0,00	4 832,29	4 832,29	0,00
278310047	C.M. DE BRAGANCA	0,00	0,00	0,00	604,71	604,71	0,00
278310048	C.M. DE CARRAZEDA DE ANS	0,00	0,00	0,00	393,74	393,74	0,00
278310050	C.M. DE MACEDO CAVALEIRO	0,00	0,00	0,00	5 929,43	5 929,43	0,00
278310051	C.M. DE MIRANDA DO DOUR	0,00	0,00	0,00	8 104,41	8 104,41	0,00
278310053	C.M. DE MONCORVO	0,00	0,00	0,00	371,83	371,83	0,00
278310054	C.M. DE MOGADOURO	0,00	0,00	0,00	901,33	901,33	0,00
278310056	C.M. DE VIMIOSO	0,00	0,00	0,00	5 271,93	5 271,93	0,00
278310059	C.M. DE CASTELO BRANCO	0,00	0,00	0,00	304,55	304,55	0,00
278310061	C.M. DE FUNDÃO	0,00	0,00	0,00	638,43	638,43	0,00
278310062	MUNICIPIO DE IDANHA-A-NOVA	0,00	0,00	0,00	384,65	384,65	0,00
278310068	MUNICIPIO DE VILA VELHA DE	0,00	0,00	0,00	380,57	380,57	0,00
278310076	MUNICIPIO DE MIRA	0,00	0,00	0,00	5 155,87	5 155,87	0,00
278310077	MUNICIPIO DE MIRANDA DO	0,00	0,00	0,00	7 364,36	7 364,36	0,00
278310078	C.M. DE MONTEMOR-O-VELHO	0,00	0,00	0,00	6 870,99	6 870,99	0,00
278310081	MUNICIPIO DE PENACOVA	0,00	0,00	0,00	6 520,80	6 520,80	0,00
278310082	MUNICIPIO DE PENELA	0,00	0,00	0,00	6 531,37	6 531,37	0,00
278310084	MUNICIPIO DE TÁBUA	0,00	0,00	0,00	7 810,35	7 810,35	0,00
278310085	C.M. DE VILA NOVA DE POIAI	0,00	0,00	0,00	3 884,45	3 884,45	0,00
278310091	MUNICIPIO DE MONTEMOR	0,00	0,00	0,00	702,99	689,09	13,90 D
278310092	MUNICIPIO DE MORA	0,00	0,00	0,00	3 774,41	3 774,41	0,00
278310097	MUNICIPIO DE VENDAS NOV.	0,00	0,00	0,00	4 474,97	4 474,97	0,00
278310098	MUNICIPIO DE VIANA DO AL	0,00	0,00	0,00	2 304,19	2 304,19	0,00
278310099	C.M. DE VILA VICOSA	0,00	0,00	0,00	2 977,37	2 977,37	0,00
278310102	MUNICIPIO DE ALJEZUR	0,00	0,00	0,00	5 354,89	5 354,89	0,00
278310105	MUNICIPIO DE LAGOA (ALGA	0,00	0,00	0,00	4 638,32	4 638,32	0,00
278310106	MUNICIPIO DE LAGOS	0,00	0,00	0,00	6 107,96	6 107,96	0,00
278310114	C.M. DE VILA DO BISPO	0,00	0,00	0,00	3 465,87	3 465,87	0,00
278310116	MUNICIPIO DE AGUIAR DA B	0,00	0,00	0,00	3 431,75	3 431,75	0,00
278310117	MUNICIPIO DE ALMEIDA	0,00	0,00	0,00	4 757,10	4 757,10	0,00
278310118	MUNICIPIO DE CELORICO DA	0,00	0,00	0,00	5 203,45	5 203,45	0,00
278310119	C.M. DE FIG. DE CASTELO RO	0,00	0,00	0,00	5 031,20	5 031,20	0,00
278310121	C.M. DE GOUVEIA	0,00	0,00	0,00	11 863,86	11 863,86	0,00
278310124	C.M. DE MEDA	0,00	0,00	0,00	5 614,01	5 618,58	4,57 C
278310128	C.M. DE VILA NOVA DE FOZ C	0,00	0,00	0,00	3 388,72	3 388,72	0,00
278310131	MUNICIPIO DE ANSIÃO	0,00	0,00	0,00	6 689,22	6 686,91	2,31 D
278310134	C.M. DE CALDAS DA RAINHA	0,00	0,00	0,00	481,47	481,47	0,00
278310135	MUNICIPIO DE CASTANHEIRA	0,00	0,00	0,00	4 888,72	4 888,72	0,00
278310136	MUNICIPIO DE FIGUEIRÓ DO	0,00	0,00	0,00	6 433,00	6 433,00	0,00
278310139	C.M. DE NAZARE	0,00	0,00	0,00	484,10	484,10	0,00
278310144	MUNICIPIO DE PORTO DE M	0,00	0,00	0,00	499,71	499,71	0,00
278310151	C.M. DE LISBOA	0,00	0,00	0,00	969,87	969,87	0,00
278310157	MUNICIPIO DE SOBRAL DE M	0,00	0,00	0,00	5 663,70	5 663,70	0,00
278310162	MUNICIPIO DE AVIS	0,00	0,00	0,00	3 109,66	3 109,66	0,00
278310168	MUNICIPIO DE GAVIÃO	0,00	0,00	0,00	3 643,50	3 643,50	0,00
278310169	MUNICIPIO DE MARVÃO	0,00	0,00	0,00	377,05	377,05	0,00
278310176	C.M. DE BAIÃO	0,00	0,00	0,00	313,96	313,96	0,00
278310179	C.M. DE LOUSADA	0,00	0,00	0,00	9 108,89	9 108,89	0,00
278310182	C.M. DE MATOSINHOS	0,00	0,00	0,00	19 915,67	19 915,67	0,00
278310183	MUNICIPIO DE PAÇOS DE FEF	0,00	0,00	0,00	392,73	392,73	0,00
278310187	MUNICIPIO DE POVOA DO VA	0,00	0,00	0,00	7 323,06	7 323,06	0,00
278310190	MUNICIPIO DE VILA DO CON	0,00	0,00	0,00	10 549,56	10 549,27	0,29 D



## Balancete Geral ( Período [Fim - Fim] e Acumulado) - 2023

Data Contab. : 31-15-2023

Lançamento: &lt;TODOS&gt;

Valores em EUR

Conta	Descrição	Fim - Fim			Acumulado		
		Mov. Débito	Mov. Crédito	Saldo	Mov. Débito	Mov. Crédito	Saldo
278310194	MUNICIPIO DE ALMEIRIM	0,00	0,00	0,00	5 014,68	5 014,67	0,01 D
278310198	C.M. DE CHAMUSCA	0,00	0,00	0,00	3 604,02	3 604,02	0,00
278310201	MUNICIPIO DO ENTRONCAM	0,00	0,00	0,00	394,91	394,91	0,00
278310202	MUNICIPIO DE FERREIRA DO	0,00	0,00	0,00	3 992,15	3 992,15	0,00
278310205	MUNICIPIO DE RIO MAIOR	0,00	0,00	0,00	3 159,80	3 159,80	0,00
278310208	C.M. DE SARDOAL	0,00	0,00	0,00	1 443,60	1 443,60	0,00
278310211	MUNICIPIO DE VILA NOVA D/	0,00	0,00	0,00	374,01	374,01	0,00
278310218	MUNICIPIO DA MOITA	0,00	0,00	0,00	526,89	526,89	0,00
278310219	C.M. DE MONTIJO	0,00	0,00	0,00	12 738,85	12 738,85	0,00
278310220	MUNICIPIO DE PALMELA	0,00	0,00	0,00	617,43	617,83	0,40 C
278310235	MUNICIPIO DE ALIJO	0,00	0,00	0,00	13 632,69	13 632,69	0,00
278310236	MUNICIPIO DE BOTICAS	0,00	0,00	0,00	386,17	386,17	0,00
278310237	MUNICIPIO DE CHAVES	0,00	0,00	0,00	12 056,78	12 056,78	0,00
278310238	MUNICIPIO DE MESÃO FRIO	0,00	0,00	0,00	6 372,58	6 372,58	0,00
278310241	C.M. DE MURCA	0,00	0,00	0,00	2 693,09	2 693,09	0,00
278310242	MUNICIPIO DE PESO DA REG	0,00	0,00	0,00	1 417,07	1 417,07	0,00
278310247	MUNICIPIO DE VILA POUCA I	0,00	0,00	0,00	4 617,89	4 617,89	0,00
278310248	MUNICIPIO DE VILA REAL	0,00	0,00	0,00	19 977,53	19 977,53	0,00
278310252	MUNICIPIO DE CINFAES	0,00	0,00	0,00	605,65	605,65	0,00
278310253	MUNICIPIO DE LAMEGO	0,00	0,00	0,00	7 825,20	7 825,20	0,00
278310256	MUNICIPIO DE MORTÁGUA	0,00	0,00	0,00	5 641,67	5 641,67	0,00
278310262	MUNICIPIO DE JOÃO DA PESQ	0,00	0,00	0,00	380,09	380,09	0,00
278310265	C.M. DE TABUACO	0,00	0,00	0,00	292,87	292,87	0,00
278310266	MUNICIPIO DE TAROUCA	0,00	0,00	0,00	6 969,34	6 969,34	0,00
278310289	MUNICIPIO DE CAMARA DE L	0,00	0,00	0,00	39,52	39,52	0,00
278310290	MUNICIPIO DO FUNCHAL	0,00	0,00	0,00	789,42	789,42	0,00
278310292	MUNICIPIO DE PONTA DO SC	0,00	0,00	0,00	348,17	348,17	0,00
278310295	C.M. DE RIBEIRA BRAVA	0,00	0,00	0,00	490,22	490,22	0,00
278310299	MUNICIPIO DE BARRANCOS	0,00	0,00	0,00	2 713,06	2 713,06	0,00
278310303	C.M. DE SERNANCELHE	0,00	0,00	0,00	2 555,80	2 555,80	0,00
278310305	C.M. DE VILA DE REI	0,00	0,00	0,00	4 817,97	4 817,97	0,00
278310306	C.M. DE PINHEL	0,00	0,00	0,00	5 151,60	5 151,60	0,00
278310307	C.M. DE VALENÇA	0,00	0,00	0,00	7 290,80	7 290,80	0,00
278310317	MUNICIPIO DE ODIVELAS	0,00	0,00	0,00	16 076,85	16 076,85	0,00
278310322	MUNICIPIO DA NAZARÉ	0,00	0,00	0,00	484,10	484,10	0,00
278310333	MUNICIPIO DO FUNDÃO	0,00	0,00	0,00	638,43	638,43	0,00
278310342	MUNICIPIO DE VILA FLOR	0,00	0,00	0,00	3 926,26	3 926,26	0,00
278311524	União Freguesias N. Sra. Pópt	0,00	0,00	0,00	0,00	46,74	46,74 C
278311544	Freguesia de Beringel	0,00	0,00	0,00	28,80	0,00	28,80 D
27832	Seguros - Juntas de Freguesi	0,00	0,00	0,00	5 268,24	3 845,16	1 423,08 D
278321002	J.F. DE ALFEIZERÃO	0,00	0,00	0,00	66,75	0,00	66,75 D
278321004	J.F. DE BARRIO	0,00	0,00	0,00	27,28	27,28	0,00
278321006	J.F. DE CELA	0,00	0,00	0,00	15,12	15,12	0,00
278321008	J.F. DE ÉVORA DE ALCOBACA	0,00	0,00	0,00	43,32	0,00	43,32 D
278321013	J.F. DE S. MARTINHO DO POF	0,00	0,00	0,00	15,12	15,12	0,00
278321016	FREGUESIA DE S. FRANCISCO	0,00	0,00	0,00	29,17	29,17	0,00
278321093	J.F. DE ALVORNINHA	0,00	0,00	0,00	10,08	10,08	0,00
278321094	J.F. DE A DOS FRANCOS	0,00	0,00	0,00	15,12	15,12	0,00
278321096	J.F. DE CARVALHAL BENFEITO	0,00	0,00	0,00	28,80	28,80	0,00
278321098	J.F. DE LANDAL	0,00	0,00	0,00	15,12	15,12	0,00
278321100	J.F. DE VILA DE SANTA CATAR	0,00	0,00	0,00	23,50	23,20	0,30 D
278321102	J.F. DE CAMARA DE LOBOS	0,00	0,00	0,00	44,96	44,96	0,00
278321122	J.F. DE VILE	0,00	0,00	0,00	36,16	0,00	36,16 D
278321123	J.F. DE BEIJÓS	0,00	0,00	0,00	25,76	25,76	0,00
278321124	J.F. DE OLIVEIRA DO CONDE	0,00	0,00	0,00	28,80	28,80	0,00
278321125	J.F. DE PAPIZIOS	0,00	0,00	0,00	0,28	0,00	0,28 D
278321126	J.F. DE PARADA (CARREGAL S	0,00	0,00	0,00	25,76	25,76	0,00
278321127	J.F. DE CARREGUEIRA	0,00	0,00	0,00	28,80	28,80	0,00
278321131	J.F. DE ULME	0,00	0,00	0,00	25,76	25,76	0,00



### Balancete Geral ( Período [Fim - Fim] e Acumulado) - 2023

Data Contab. : 31-15-2023

Lançamento: <TODOS>

Valores em EUR

Conta	Descrição	Fim - Fim			Acumulado		
		Mov. Débito	Mov. Crédito	Saldo	Mov. Débito	Mov. Crédito	Saldo
278321132	FREGUESIA DE VALE DE CAVA	0,00	0,00	0,00	25,76	25,76	0,00
278321133	J.F. DE ALHOES	0,00	0,00	0,00	76,52	0,00	76,52 D
278321137	J.F. DE FORNELOS	0,00	0,00	0,00	15,12	15,12	0,00
278321140	J.F. DE NESPEREIRA (CINFAES	0,00	0,00	0,00	15,12	15,12	0,00
278321141	J.F. DE OLIVEIRA DO DOURO	0,00	0,00	0,00	15,12	15,12	0,00
278321142	J.F. DE RAMIRES	0,00	0,00	0,00	80,31	0,00	80,31 D
278321143	J.F. DE SANTIAGO DE PIAES	0,00	0,00	0,00	76,52	0,00	76,52 D
278321144	J.F. DE SOUSELO	0,00	0,00	0,00	57,57	28,80	28,77 D
278321145	J.F. DE S. CRISTOVÃO NOGUE	0,00	0,00	0,00	15,12	15,12	0,00
278321148	J.F. DE TRAVANCA (CINFÃES)	0,00	0,00	0,00	15,12	15,12	0,00
278321149	J.F. DE CUBA	0,00	0,00	0,00	28,80	28,80	0,00
278321150	J.F. DE FARO ALENTEJO	0,00	0,00	0,00	25,76	25,76	0,00
278321151	J.F. DE VILA RUIVA	0,00	0,00	0,00	40,81	25,76	15,05 D
278321152	J.F. DE VILA ALVA	0,00	0,00	0,00	25,76	25,76	0,00
278321153	J.F. DE S. MIGUEL MACHEDE	0,00	0,00	0,00	25,76	25,76	0,00
278321154	J.F. DE BUARCOS	0,00	0,00	0,00	44,96	44,96	0,00
278321158	J.F. DE TAVAREDE	0,00	0,00	0,00	46,85	46,85	0,00
278321159	J.F. DE MONTE	0,00	0,00	0,00	19,76	19,76	0,00
278321160	J.F. DE SANTA LUZIA	0,00	0,00	0,00	35,84	35,84	0,00
278321161	J.F. DE SANTA MARIA MAIOR	0,00	0,00	0,00	43,44	43,44	0,00
278321162	J.F. DE SANTO ANTONIO	0,00	0,00	0,00	64,16	64,18	0,02 C
278321163	J.F. DE S. GONÇALO	0,00	0,00	0,00	41,92	41,92	0,00
278321164	J.F. DE S. MARTINHO	0,00	0,00	0,00	64,16	64,16	0,00
278321165	J.F. DE S. ROQUE	0,00	0,00	0,00	34,88	34,88	0,00
278321232	J.F. DE RIBEIRA DOS CARINH	0,00	0,00	0,00	0,29	0,00	0,29 D
278321253	J.F. DE BARAO S. JOÃO	0,00	0,00	0,00	92,05	0,00	92,05 D
278321254	J.F. DE BENSAFRIM	0,00	0,00	0,00	92,05	0,00	92,05 D
278321260	J.F. DE PENHA DE FRANCA	0,00	0,00	0,00	166,30	165,80	0,50 D
278321262	J.F. DE SANTO ESTEVAO	0,00	0,00	0,00	62,57	0,00	62,57 D
278321293	J.F. DE PRAIA DE MIRA	0,00	0,00	0,00	27,28	27,28	0,00
278321295	J.F. DE MOITA	0,00	0,00	0,00	44,96	44,96	0,00
278321296	J.F. DE GATÕES	0,00	0,00	0,00	30,10	0,00	30,10 D
278321297	J.F. DE SEIXO DE GATOES	0,00	0,00	0,00	15,12	15,12	0,00
278321298	J.F. DE CANDEDO	0,00	0,00	0,00	76,80	15,12	61,68 D
278321300	J.F. DE FIO LHOSO	0,00	0,00	0,00	15,20	15,12	0,08 D
278321301	J.F. DE JOU	0,00	0,00	0,00	15,12	15,12	0,00
278321302	J.F. DE MURCA	0,00	0,00	0,00	15,12	15,12	0,00
278321303	J.F. DE NOURA	0,00	0,00	0,00	61,68	0,00	61,68 D
278321305	J.F. DE VALONGO MILHAIS	0,00	0,00	0,00	15,12	15,12	0,00
278321365	J.F. DE ALMAGREIRA	0,00	0,00	0,00	28,80	28,80	0,00
278321366	J.F. DE CARNIDE	0,00	0,00	0,00	28,80	28,80	0,00
278321367	J.F. DE CARRIÇO	0,00	0,00	0,00	28,80	28,80	0,00
278321369	J.F. DE LOURICAL	0,00	0,00	0,00	28,80	28,80	0,00
278321372	J.F. DE PELARIGA	0,00	0,00	0,00	28,80	28,80	0,00
278321373	J.F. DE POMBAL (POMBAL)	0,00	0,00	0,00	46,48	46,48	0,00
278321374	J.F. DE REDINHA	0,00	0,00	0,00	28,80	28,80	0,00
278321377	J.F. DE VERMOIL	0,00	0,00	0,00	28,80	28,80	0,00
278321378	J.F. DE VILA CHÃ	0,00	0,00	0,00	30,24	0,00	30,24 D
278321380	J.F. DE CAMPO	0,00	0,00	0,00	3,02	0,00	3,02 D
278321381	J.F. DE MONSARAZ	0,00	0,00	0,00	20,75	20,75	0,00
278321382	J.F. DE REGUENGOS DE MON	0,00	0,00	0,00	44,96	44,96	0,00
278321383	J.F. DE CORVAL	0,00	0,00	0,00	28,80	28,80	0,00
278321386	J.F. DE SERRA AGUA	0,00	0,00	0,00	185,93	0,00	185,93 D
278321406	J.F. DE CORROIOS	0,00	0,00	0,00	64,16	64,16	0,00
278321410	J.F. DE COUTO ESTEVES	0,00	0,00	0,00	25,76	25,76	0,00
278321412	J.F. DE PESSEGUEIRO DO VOI	0,00	0,00	0,00	28,80	28,80	0,00
278321413	J.F. DE ROCAS DO VOUGA	0,00	0,00	0,00	15,12	15,12	0,00
278321414	J.F. DE SEVER DO VOUGA	0,00	0,00	0,00	137,18	0,00	137,18 D
278321416	J.F. DE TALHADAS	0,00	0,00	0,00	15,57	15,57	0,00



### Balancete Geral ( Período [Fim - Fim] e Acumulado) - 2023

Data Contab. : 31-15-2023

Lançamento: <TODOS>

Valores em EUR

Conta	Descrição	Fim - Fim			Acumulado		
		Mov. Débito	Mov. Crédito	Saldo	Mov. Débito	Mov. Crédito	Saldo
278321422	J.F. DE FRATEL	0,00	0,00	0,00	25,76	25,76	0,00
278321423	J.F. DE PERAIS	0,00	0,00	0,00	25,76	25,76	0,00
278321428	J.F. DE CINFAES	0,00	0,00	0,00	52,41	15,12	37,29 D
278321435	J.F. DE PORTIMÃO	0,00	0,00	0,00	146,01	0,00	146,01 D
278321438	J.F. DE VENDAS NOVAS	0,00	0,00	0,00	142,82	142,82	0,00
278321453	J.F. DE CASTELO BRANCO	0,00	0,00	0,00	30,24	30,24	0,00
278321479	J.F. DE FOZ DO ARELHO	0,00	0,00	0,00	29,17	29,17	0,00
278321481	J.F. DE VALES	0,00	0,00	0,00	25,76	25,76	0,00
278321484	J.F. IMACULADO CORAÇÃO M	0,00	0,00	0,00	41,92	41,92	0,00
278321488	J.F. DE SANTO QUINTINO	0,00	0,00	0,00	28,80	28,80	0,00
278321491	J.F. DE SAPATARIA	0,00	0,00	0,00	28,80	28,80	0,00
278321493	J.F. DE PINHAL NOVO	0,00	0,00	0,00	44,71	0,00	44,71 D
278321500	J.F. DE BUDENS	0,00	0,00	0,00	28,80	28,80	0,00
278321508	J.F. GÂNDARAS	0,00	0,00	0,00	15,12	15,12	0,00
278321512	Freguesia de Aljubarrota	0,00	0,00	0,00	25,20	25,20	0,00
278321513	FREGUESIA DE CHAMUSCA E	0,00	0,00	0,00	28,80	28,80	0,00
278321515	FREGUESIA DE GÓIS	0,00	0,00	0,00	57,60	57,60	0,00
278321516	FREGUESIA DE GUARDA	0,00	0,00	0,00	35,28	35,28	0,00
278321517	FREGUESIA DE LEIRIA, POU	0,00	0,00	0,00	55,04	55,04	0,00
278321518	FREGUESIA DE LOUSÃ E VILA	0,00	0,00	0,00	25,20	25,20	0,00
278321519	FREGUESIA DE NSA SRA DA C	0,00	0,00	0,00	15,12	15,12	0,00
278321521	JUNTA DE FREGUESIA DE JAR	0,00	0,00	0,00	15,12	0,00	15,12 D
278321522	UNIÃO DAS FREGUESIAS ADC	0,00	0,00	0,00	35,36	35,36	0,00
278321523	UNIÃO DAS FREGUESIAS DE /	0,00	0,00	0,00	20,16	39,48	19,32 C
278321524	UNIÃO FREGUESIAS N. SRA P	0,00	0,00	0,00	93,22	46,48	46,74 D
278321525	UNIÃO DAS FREGUESIAS DE (	0,00	0,00	0,00	126,66	126,66	0,00
278321526	UNIÃO DAS FREGUESIAS DE (	0,00	0,00	0,00	15,12	15,12	0,00
278321527	UNIÃO DAS FREGUESIAS DE (	0,00	0,00	0,00	28,43	28,43	0,00
278321528	UNIÃO DAS FREGUESIAS DE (	0,00	0,00	0,00	15,12	15,12	0,00
278321529	UNIÃO DAS FREGUESIAS DE (	0,00	0,00	0,00	146,34	146,34	0,00
278321530	UNIÃO DAS FREGUESIAS DE L	0,00	0,00	0,00	142,82	142,82	0,00
278321531	UNIÃO DAS FREGUESIAS DE F	0,00	0,00	0,00	15,12	15,12	0,00
278321532	UNIÃO DAS FREGUESIAS DE F	0,00	0,00	0,00	15,12	15,12	0,00
278321533	UNIÃO DAS FREGUESIAS DE F	0,00	0,00	0,00	28,80	28,80	0,00
278321534	UNIÃO DAS FREGUESIAS DE F	0,00	0,00	0,00	25,20	25,20	0,00
278321535	UNIÃO DAS FREGUESIAS DE F	0,00	0,00	0,00	44,96	44,96	0,00
278321536	UNIÃO DAS FREGUESIAS DE S	0,00	0,00	0,00	41,92	41,92	0,00
278321537	U. F. SANTIAGO, S. SIMÃO LI	0,00	0,00	0,00	35,84	35,84	0,00
278321538	UNIÃO DAS FREGUESIAS DE T	0,00	0,00	0,00	15,12	15,12	0,00
278321539	UNIÃO DAS FREGUESIAS DE V	0,00	0,00	0,00	43,44	43,44	0,00
278321541	FREGUESIA DE MELRES E ME	0,00	0,00	0,00	28,80	28,80	0,00
278321542	UNIÃO FREG. S.VICENTE DE I	0,00	0,00	0,00	15,12	15,12	0,00
278321543	FREGUESIA DE CARREGAL DC	0,00	0,00	0,00	28,80	28,80	0,00
278321544	FREGUESIA DE BERINGEL	0,00	0,00	0,00	28,80	57,60	28,80 C
278321545	UNIÃO DAS FREGUESIAS DE S	0,00	0,00	0,00	28,80	28,80	0,00
278321546	FREGUESIA DE MAIORGA	0,00	0,00	0,00	28,80	28,80	0,00
278321547	J.F. DE SOBRAL DE MONTE A	0,00	0,00	0,00	28,80	28,80	0,00
278321548	FREGUESIA DE POU SAFLORE!	0,00	0,00	0,00	27,28	27,28	0,00
278321549	UNIÃO DE FREGUESIAS ACHE	0,00	0,00	0,00	15,12	15,12	0,00
278321550	UNIÃO DE FREGUESIAS DE SI	0,00	0,00	0,00	155,84	155,84	0,00
278321552	Junta de Freguesia Travanca l	0,00	0,00	0,00	15,12	15,12	0,00
278321553	Junta de Freguesia de Santa l	0,00	0,00	0,00	35,84	35,84	0,00
2786	Apoio a Timor-Leste	0,00	0,00	0,00	0,00	1 250,00	1 250,00 C
28	DIFERIMENTOS	0,00	0,00	0,00	87 939,11	71 316,94	16 622,17 D
281	Gastos a reconhecer	0,00	0,00	0,00	71 431,06	54 808,89	16 622,17 D
2811	Tickets de refeição	0,00	0,00	0,00	44 220,80	44 220,80	0,00
2819	Outros gastos diferidos	0,00	0,00	0,00	27 210,26	10 588,09	16 622,17 D
282	Rendimentos a Reconhecer	0,00	0,00	0,00	16 508,05	16 508,05	0,00
2821	Rendimentos a reconhecer -	0,00	0,00	0,00	16 508,05	16 508,05	0,00



## Balancete Geral ( Período [Fim - Fim] e Acumulado) - 2023

Data Contab. : 31-15-2023

Lançamento: &lt;TODOS&gt;

Valores em EUR

Conta	Descrição	Fim - Fim			Acumulado			
		Mov. Débito	Mov. Crédito	Saldo	Mov. Débito	Mov. Crédito	Saldo	
41	INVESTIMENTOS FINANCEIRO	0,00	0,00	0,00	254 858,38	0,00	254 858,38	D
415	Outros Investimentos Financeiros	0,00	0,00	0,00	254 858,38	0,00	254 858,38	D
4157	Outros Investimentos Financeiros	0,00	0,00	0,00	4 858,38	0,00	4 858,38	D
41571	FCT	0,00	0,00	0,00	4 858,38	0,00	4 858,38	D
4158	Outros	0,00	0,00	0,00	250 000,00	0,00	250 000,00	D
41584	FEFAL	0,00	0,00	0,00	250 000,00	0,00	250 000,00	D
43	ACTIVOS FIXOS TANGÍVEIS	0,00	0,00	0,00	2 771 194,40	1 385 369,64	1 385 824,76	D
432	Edifícios e outras construções	0,00	0,00	0,00	1 788 079,15	0,00	1 788 079,15	D
4321	Edifícios e outras construções	0,00	0,00	0,00	322 314,26	0,00	322 314,26	D
4322	Ampliações e Conservação de	0,00	0,00	0,00	294 835,67	0,00	294 835,67	D
4323	Sede Ampliação	0,00	0,00	0,00	513 444,70	0,00	513 444,70	D
4324	Reabilitação do Edifício Sede	0,00	0,00	0,00	657 484,52	0,00	657 484,52	D
434	Equipamento de transporte	0,00	0,00	0,00	156 241,88	0,00	156 241,88	D
4341	Viatura da Sede	0,00	0,00	0,00	87 463,95	0,00	87 463,95	D
4343	Viatura Pickup Timor	0,00	0,00	0,00	17 277,93	0,00	17 277,93	D
4346	Audi A4	0,00	0,00	0,00	51 500,00	0,00	51 500,00	D
435	Equipamento administrativo	0,00	0,00	0,00	326 776,32	0,00	326 776,32	D
4351	Equip. admin. - Sede	0,00	0,00	0,00	289 563,36	0,00	289 563,36	D
4352	Equip. admin. - Delegação de	0,00	0,00	0,00	34 943,04	0,00	34 943,04	D
4353	Equipamento Administrativo	0,00	0,00	0,00	2 269,92	0,00	2 269,92	D
437	Outros activos fixos tangíveis	0,00	0,00	0,00	500 097,05	0,00	500 097,05	D
4371	biblioteca	0,00	0,00	0,00	1 369,42	0,00	1 369,42	D
4372	rouparia e outros	0,00	0,00	0,00	4 172,31	0,00	4 172,31	D
4373	equipamento informático	0,00	0,00	0,00	264 847,90	0,00	264 847,90	D
4374	Equipamento de Projecção e	0,00	0,00	0,00	48 774,20	0,00	48 774,20	D
4375	Ferr. e Utens. - Mercado Nac	0,00	0,00	0,00	1 560,18	0,00	1 560,18	D
4376	Outros activos fixos tangíveis	0,00	0,00	0,00	35,38	0,00	35,38	D
4379	Outras Imobilizações	0,00	0,00	0,00	179 337,66	0,00	179 337,66	D
438	Depreciações acumuladas	0,00	0,00	0,00	0,00	1 385 369,64	1 385 369,64	C
4382	Edifícios e outras construções	0,00	0,00	0,00	0,00	574 906,53	574 906,53	C
43821	Edifícios e outras construções	0,00	0,00	0,00	0,00	256 652,28	256 652,28	C
43822	Ampliações e Conservação de	0,00	0,00	0,00	0,00	318 254,25	318 254,25	C
4384	Equipamento de transporte	0,00	0,00	0,00	0,00	156 241,88	156 241,88	C
43841	Viatura da Sede	0,00	0,00	0,00	0,00	138 963,95	138 963,95	C
43844	Viatura Pick Up Timor	0,00	0,00	0,00	0,00	17 277,93	17 277,93	C
4385	Equipamento administrativo	0,00	0,00	0,00	0,00	284 863,51	284 863,51	C
43851	Equip. admin. - Sede	0,00	0,00	0,00	0,00	247 759,14	247 759,14	C
43852	Equip. admin. - Delegação de	0,00	0,00	0,00	0,00	34 864,45	34 864,45	C
43853	Equipamento Administrativo	0,00	0,00	0,00	0,00	2 239,92	2 239,92	C
4387	Outros Activos Tangíveis	0,00	0,00	0,00	0,00	369 357,72	369 357,72	C
43871	Ferramentas e utensílios	0,00	0,00	0,00	0,00	1 552,57	1 552,57	C
43872	Taras e vasilhame	0,00	0,00	0,00	0,00	35,38	35,38	C
43879	Outras Imobilizações Corpó	0,00	0,00	0,00	0,00	367 769,77	367 769,77	C
438791	biblioteca	0,00	0,00	0,00	0,00	1 369,42	1 369,42	C
438792	rouparia e outros	0,00	0,00	0,00	0,00	3 392,31	3 392,31	C
438793	equipamento informático	0,00	0,00	0,00	0,00	253 197,96	253 197,96	C
438794	Equipamento de Projecção e	0,00	0,00	0,00	0,00	34 855,53	34 855,53	C
438795	Outras Imobilizações	0,00	0,00	0,00	0,00	74 954,55	74 954,55	C
44	ACTIVOS INTANGÍVEIS	0,00	0,00	0,00	40 395,43	30 269,16	10 126,27	D
443	Programas de Computador	0,00	0,00	0,00	40 395,43	0,00	40 395,43	D
4433	Programas de computador	0,00	0,00	0,00	38 027,68	0,00	38 027,68	D
4434	File Doc - Incentea	0,00	0,00	0,00	2 367,75	0,00	2 367,75	D
448	Amortizações acumuladas	0,00	0,00	0,00	0,00	30 269,16	30 269,16	C
4483	Programas de Computador	0,00	0,00	0,00	0,00	30 269,16	30 269,16	C
45	Investimentos em Curso	0,00	0,00	0,00	658 419,32	658 419,32	0,00	
453	Activos Fixos Tangíveis em C	0,00	0,00	0,00	658 419,32	658 419,32	0,00	
4531	Sede - Ampliação	0,00	0,00	0,00	934,80	934,80	0,00	
453109	Segurança incêndios	0,00	0,00	0,00	934,80	934,80	0,00	
4532	REABILITAÇÃO DO EDIFÍCIO S	0,00	0,00	0,00	657 484,52	657 484,52	0,00	



## Balancete Geral ( Período [Fim - Fim] e Acumulado) - 2023

Data Contab. : 31-15-2023

Lançamento: &lt;TODOS&gt;

Valores em EUR

Conta	Descrição	Fim - Fim			Acumulado		
		Mov. Débito	Mov. Crédito	Saldo	Mov. Débito	Mov. Crédito	Saldo
453201	Projecto e arquitectura	0,00	0,00	0,00	55 042,50	55 042,50	0,00
453202	Empreitada	0,00	0,00	0,00	572 475,94	572 475,94	0,00
453203	Fiscalização	0,00	0,00	0,00	16 272,90	16 272,90	0,00
453204	Ramais de Acesso	0,00	0,00	0,00	4 993,31	4 993,31	0,00
453205	TAXAS	0,00	0,00	0,00	70,00	70,00	0,00
453206	Outros	0,00	0,00	0,00	8 629,87	8 629,87	0,00
56	RESULTADOS TRANSITADOS	0,00	0,00	0,00	357 268,82	3 271 055,85	2 913 787,03 C
561	Resultados transitados do an	0,00	0,00	0,00	0,00	2 804 517,80	2 804 517,80 C
562	Proveitos de exercícios anter	0,00	0,00	0,00	0,00	466 538,05	466 538,05 C
563	Custos de exercícios anterior	0,00	0,00	0,00	330 962,32	0,00	330 962,32 D
564	Outras regularizações	0,00	0,00	0,00	26 306,50	0,00	26 306,50 D
59	OUTRAS VARIAÇÕES NO CAP	0,00	0,00	0,00	234,28	14 484,28	14 250,00 C
593	Subsídios	0,00	0,00	0,00	234,28	234,28	0,00
5931	Subsídios Atribuídos	0,00	0,00	0,00	117,14	117,14	0,00
59311	Compete 2020 - POCH-5762-F	0,00	0,00	0,00	117,14	117,14	0,00
5932	Ajustamentos em Subsídios	0,00	0,00	0,00	117,14	117,14	0,00
59321	Compete 2020 - POCH-05-576	0,00	0,00	0,00	117,14	117,14	0,00
594	Doações	0,00	0,00	0,00	0,00	14 250,00	14 250,00 C
62	FORNECIMENTOS E SRV.EXTE	0,00	458 290,50	458 290,50 C	466 193,66	466 193,66	0,00
622	Serviços Especializados	0,00	88 287,93	88 287,93 C	88 287,93	88 287,93	0,00
6221	Trabalhos Especializados	0,00	34 374,22	34 374,22 C	34 374,22	34 374,22	0,00
62213	Serviços de Informática	0,00	22 228,70	22 228,70 C	22 228,70	22 228,70	0,00
62215	Clipping Diversos	0,00	8 639,04	8 639,04 C	8 639,04	8 639,04	0,00
62216	Boletim da ANMP	0,00	3 506,48	3 506,48 C	3 506,48	3 506,48	0,00
622162	CUSTOS Próprios - IVA não de	0,00	3 506,48	3 506,48 C	3 506,48	3 506,48	0,00
6223	Vigilância e Segurança	0,00	5 352,68	5 352,68 C	5 352,68	5 352,68	0,00
6224	Honorários	0,00	28 480,15	28 480,15 C	28 480,15	28 480,15	0,00
62242	Estudos, Pareceres e Outros	0,00	22 919,82	22 919,82 C	22 919,82	22 919,82	0,00
62243	Outros Trabalhos	0,00	3 813,73	3 813,73 C	3 813,73	3 813,73	0,00
62245	Consultadoria	0,00	1 746,60	1 746,60 C	1 746,60	1 746,60	0,00
6226	Conservação e Reparação	0,00	20 080,88	20 080,88 C	20 080,88	20 080,88	0,00
623	Materiais	0,00	30 252,58	30 252,58 C	34 456,96	34 456,96	0,00
6231	Ferramentas e Utensílios de	0,00	5 005,29	5 005,29 C	5 876,67	5 876,67	0,00
6232	Livros e Documentação Técni	0,00	235,12	235,12 C	235,12	235,12	0,00
6233	Material de Escritório	0,00	14 784,02	14 784,02 C	14 784,02	14 784,02	0,00
62331	Artigos diversos de Expedien	0,00	2 216,13	2 216,13 C	2 216,13	2 216,13	0,00
62333	Outros Trabalhos de Tipograf	0,00	327,18	327,18 C	327,18	327,18	0,00
62334	Encargos com Fotocopiadora	0,00	4 128,01	4 128,01 C	4 128,01	4 128,01	0,00
62336	Material Informático	0,00	7 343,96	7 343,96 C	7 343,96	7 343,96	0,00
62338	Outras Aquisições	0,00	768,74	768,74 C	768,74	768,74	0,00
6234	Artigos para Oferta	0,00	10 228,15	10 228,15 C	13 561,15	13 561,15	0,00
624	Energia e Fluidos	0,00	29 496,27	29 496,27 C	29 496,27	29 496,27	0,00
6241	Electricidade	0,00	13 905,81	13 905,81 C	13 905,81	13 905,81	0,00
6242	Combustíveis	0,00	11 370,17	11 370,17 C	11 370,17	11 370,17	0,00
62421	Combustíveis	0,00	11 370,17	11 370,17 C	11 370,17	11 370,17	0,00
6243	Água	0,00	4 220,29	4 220,29 C	4 220,29	4 220,29	0,00
625	Transportes	0,00	86 682,89	86 682,89 C	86 834,89	86 834,89	0,00
6251	Deslocações e estadas	0,00	77 315,55	77 315,55 C	77 467,55	77 467,55	0,00
62511	Deslocações e Estadas de Pe:	0,00	10 928,55	10 928,55 C	10 928,55	10 928,55	0,00
625111	Táxis	0,00	63,55	63,55 C	63,55	63,55	0,00
625112	Transportes Colectivos	0,00	638,59	638,59 C	638,59	638,59	0,00
625113	Viatura Própria	0,00	3 493,44	3 493,44 C	3 493,44	3 493,44	0,00
625114	Alojamento e Alimentação	0,00	310,20	310,20 C	310,20	310,20	0,00
625115	Portagens e Recolha de Viat	0,00	5 562,77	5 562,77 C	5 562,77	5 562,77	0,00
625116	Outros Custos de Deslocaçãc	0,00	860,00	860,00 C	860,00	860,00	0,00
62512	Deslocações e Estadas dos O	0,00	66 387,00	66 387,00 C	66 539,00	66 539,00	0,00
625121	Reuniões com entidades ofic	0,00	10 933,50	10 933,50 C	11 085,50	11 085,50	0,00
625122	Reuniões Orgãos Sociais	0,00	55 453,50	55 453,50 C	55 453,50	55 453,50	0,00
6254	Relações Externas	0,00	9 367,34	9 367,34 C	9 367,34	9 367,34	0,00



## Balancete Geral ( Período [Fim - Fim] e Acumulado) - 2023

Data Contab. : 31-15-2023

Lançamento: &lt;TODOS&gt;

Valores em EUR

Conta	Descrição	Fim - Fim			Acumulado		
		Mov. Débito	Mov. Crédito	Saldo	Mov. Débito	Mov. Crédito	Saldo
62541	Transportes	0,00	5 914,00	5 914,00 C	5 914,00	5 914,00	0,00
62542	Alimentação, Alojamento e C	0,00	2 927,25	2 927,25 C	2 927,25	2 927,25	0,00
62544	Seguros de Viagem	0,00	28,25	28,25 C	28,25	28,25	0,00
62545	Outros Encargos	0,00	497,84	497,84 C	497,84	497,84	0,00
626	Serviços Diversos	0,00	223 570,83	223 570,83 C	227 117,61	227 117,61	0,00
6261	Rendas e alugueres	0,00	1 639,42	1 639,42 C	2 359,42	2 359,42	0,00
6262	Comunicação	0,00	10 160,61	10 160,61 C	10 160,61	10 160,61	0,00
62621	Avenças e Franquias	0,00	2 865,29	2 865,29 C	2 865,29	2 865,29	0,00
62622	Comunicação-telefones e ou	0,00	7 295,32	7 295,32 C	7 295,32	7 295,32	0,00
6263	Seguros	0,00	4 579,36	4 579,36 C	4 579,36	4 579,36	0,00
62631	Multi-rioscos	0,00	2 138,39	2 138,39 C	2 138,39	2 138,39	0,00
62632	Ramo Viaturas	0,00	2 440,97	2 440,97 C	2 440,97	2 440,97	0,00
6265	Contencioso e notariado	0,00	102,51	102,51 C	102,51	102,51	0,00
6267	Limpeza, higiene e conforto	0,00	2 627,87	2 627,87 C	5 164,65	5 164,65	0,00
6268	Outros Fornecimentos e Serv	0,00	204 461,06	204 461,06 C	204 751,06	204 751,06	0,00
62681	Outros Encargos da Sede	0,00	13 978,17	13 978,17 C	13 978,17	13 978,17	0,00
626811	Jornais, Revistas e Outros	0,00	2 206,55	2 206,55 C	2 206,55	2 206,55	0,00
626813	Decorações/Ornatações	0,00	1 112,49	1 112,49 C	1 112,49	1 112,49	0,00
626814	Comemorações e Convívios	0,00	350,54	350,54 C	350,54	350,54	0,00
626815	Aquisições para o Bar	0,00	7 020,03	7 020,03 C	7 020,03	7 020,03	0,00
626816	Outras aquisições de bens e	0,00	1 735,35	1 735,35 C	1 735,35	1 735,35	0,00
626817	Preitos/Homenagens	0,00	155,00	155,00 C	155,00	155,00	0,00
626818	Serviços de TV Cabo	0,00	1 398,21	1 398,21 C	1 398,21	1 398,21	0,00
62684	Seminários	0,00	181 261,48	181 261,48 C	181 551,48	181 551,48	0,00
6268401	Organização e Produção	0,00	16 764,90	16 764,90 C	16 764,90	16 764,90	0,00
6268402	Material Gráfico	0,00	3 216,45	3 216,45 C	3 216,45	3 216,45	0,00
6268404	Alojamento	0,00	2 958,00	2 958,00 C	2 958,00	2 958,00	0,00
6268405	Alimentação	0,00	153,10	153,10 C	153,10	153,10	0,00
626848	Congressos e Encontros	0,00	158 169,03	158 169,03 C	158 459,03	158 459,03	0,00
62684801	Alojamento	0,00	6 376,00	6 376,00 C	6 666,00	6 666,00	0,00
62684804	Alimentação	0,00	42 796,84	42 796,84 C	42 796,84	42 796,84	0,00
62684805	Material Gráfico	0,00	17 992,47	17 992,47 C	17 992,47	17 992,47	0,00
62684806	Organização e Multimédia	0,00	78 274,13	78 274,13 C	78 274,13	78 274,13	0,00
62684807	Audiovisuais	0,00	1 000,00	1 000,00 C	1 000,00	1 000,00	0,00
62684808	Outros	0,00	1 014,75	1 014,75 C	1 014,75	1 014,75	0,00
62684809	Publicidade	0,00	9 225,00	9 225,00 C	9 225,00	9 225,00	0,00
62684810	Hospedeiras	0,00	1 489,84	1 489,84 C	1 489,84	1 489,84	0,00
62688	Encargos da Delegação de Li	0,00	9 221,41	9 221,41 C	9 221,41	9 221,41	0,00
6268801	Material de Escritório - Lx	0,00	570,74	570,74 C	570,74	570,74	0,00
6268802	Comunicação - Lx	0,00	9,75	9,75 C	9,75	9,75	0,00
6268803	Transportes - Lx	0,00	51,95	51,95 C	51,95	51,95	0,00
6268804	Alimentação e Outros Encarg	0,00	185,80	185,80 C	185,80	185,80	0,00
6268806	Conservação e Reparação - L	0,00	110,21	110,21 C	110,21	110,21	0,00
6268807	Limpeza, higiene e conforto -	0,00	3 587,63	3 587,63 C	3 587,63	3 587,63	0,00
6268808	Jornais, Revistas e Outros - L	0,00	436,60	436,60 C	436,60	436,60	0,00
6268809	Aquisições para o bar - Lx	0,00	1 166,54	1 166,54 C	1 166,54	1 166,54	0,00
6268810	Outros Encargos - Lx	0,00	153,75	153,75 C	153,75	153,75	0,00
6268811	Electricidade - Lx	0,00	1 573,58	1 573,58 C	1 573,58	1 573,58	0,00
6268812	Água - Lx	0,00	305,78	305,78 C	305,78	305,78	0,00
6268814	Rendas e Alugueres - Lx	0,00	1 069,08	1 069,08 C	1 069,08	1 069,08	0,00
63	GASTOS COM O PESSOAL	0,00	1 268 038,27	1 268 038,27 C	1 269 689,27	1 269 689,27	0,00
632	Remuneração do pessoal	0,00	1 022 935,41	1 022 935,41 C	1 022 935,41	1 022 935,41	0,00
6321	Remunerações do pessoal - v	0,00	827 174,23	827 174,23 C	827 174,23	827 174,23	0,00
6323	Remunerações do pessoal - s	0,00	134 281,36	134 281,36 C	134 281,36	134 281,36	0,00
6324	Remunerações do pessoa - s.	0,00	49 787,04	49 787,04 C	49 787,04	49 787,04	0,00
63244	Remunerações do pessoa - s.	0,00	9 068,96	9 068,96 C	9 068,96	9 068,96	0,00
63245	Remunerações do pessoa - s.	0,00	40 718,08	40 718,08 C	40 718,08	40 718,08	0,00
6325	Remunerações do pessoal - f	0,00	6 650,69	6 650,69 C	6 650,69	6 650,69	0,00
6328	Rem. do pessoal- ajudas de c	0,00	5 042,09	5 042,09 C	5 042,09	5 042,09	0,00



## Balancete Geral ( Período [Fim - Fim] e Acumulado) - 2023

Data Contab. : 31-15-2023

Lançamento: &lt;TODOS&gt;

Valores em EUR

Conta	Descrição	Fim - Fim			Acumulado		
		Mov. Débito	Mov. Crédito	Saldo	Mov. Débito	Mov. Crédito	Saldo
635	Encargos sobre remuneração	0,00	207 235,19	207 235,19 C	207 235,19	207 235,19	0,00
6351	Segurança Social	0,00	202 397,98	202 397,98 C	202 397,98	202 397,98	0,00
6353	CGA	0,00	4 813,54	4 813,54 C	4 813,54	4 813,54	0,00
6357	Encargos sobre Remuneração	0,00	23,67	23,67 C	23,67	23,67	0,00
636	Seguros de acidentes no trab	0,00	26 223,52	26 223,52 C	27 863,75	27 863,75	0,00
6361	Acidentes de Trabalho	0,00	4 494,43	4 494,43 C	6 134,66	6 134,66	0,00
6362	Seguro de Saúde	0,00	18 946,63	18 946,63 C	18 946,63	18 946,63	0,00
6364	Acidentes Pessoais	0,00	2 782,46	2 782,46 C	2 782,46	2 782,46	0,00
637	Gastos de acção social	0,00	1 712,38	1 712,38 C	1 712,38	1 712,38	0,00
6371	Serviços Clínicos	0,00	891,30	891,30 C	891,30	891,30	0,00
6372	Medicamentos	0,00	317,73	317,73 C	317,73	317,73	0,00
6374	Serviços de Segurança e Higie	0,00	246,00	246,00 C	246,00	246,00	0,00
6375	ADSE- REEMBOLSOS	0,00	257,35	257,35 C	257,35	257,35	0,00
638	Outros gastos com o pessoal	0,00	9 931,77	9 931,77 C	9 942,54	9 942,54	0,00
6381	Formação de Pessoal	0,00	242,25	242,25 C	242,25	242,25	0,00
6382	Encargos com alojamento	0,00	9 036,00	9 036,00 C	9 036,00	9 036,00	0,00
6383	Contratações Eventuais de Pe	0,00	528,33	528,33 C	528,33	528,33	0,00
6385	custo com tichet de refeição	0,00	125,19	125,19 C	135,96	135,96	0,00
64	GASTOS DE DEPRECIAÇÃO E	0,00	55 720,19	55 720,19 C	55 720,19	55 720,19	0,00
642	Activos fixos tangíveis	0,00	54 960,57	54 960,57 C	54 960,57	54 960,57	0,00
6421	Activos fixos tangíveis-própri	0,00	54 960,57	54 960,57 C	54 960,57	54 960,57	0,00
64212	Deprec-edifícios outras const	0,00	29 864,86	29 864,86 C	29 864,86	29 864,86	0,00
642121	Deprec-edifícios outras const	0,00	6 446,28	6 446,28 C	6 446,28	6 446,28	0,00
642122	Ampliação de Edifícios	0,00	23 418,58	23 418,58 C	23 418,58	23 418,58	0,00
64215	Deprec-equipamento admini	0,00	3 014,26	3 014,26 C	3 014,26	3 014,26	0,00
642151	Equipamento da Sede	0,00	3 014,26	3 014,26 C	3 014,26	3 014,26	0,00
64217	Deprec-outras imob. corpóre	0,00	22 081,45	22 081,45 C	22 081,45	22 081,45	0,00
642173	Equipamento Informático	0,00	4 580,65	4 580,65 C	4 580,65	4 580,65	0,00
642174	Equipamento de Projecção e	0,00	1 024,88	1 024,88 C	1 024,88	1 024,88	0,00
642175	Outras Imobilizações	0,00	16 475,92	16 475,92 C	16 475,92	16 475,92	0,00
643	Activos intangíveis.	0,00	759,62	759,62 C	759,62	759,62	0,00
6433	Depreciação Programas Com	0,00	759,62	759,62 C	759,62	759,62	0,00
68	OUTROS GASTOS E PERDAS	0,00	59 574,84	59 574,84 C	60 268,22	60 268,22	0,00
681	Impostos	0,00	470,52	470,52 C	470,52	470,52	0,00
6812	IUC	0,00	470,52	470,52 C	470,52	470,52	0,00
688	Outros	0,00	59 104,32	59 104,32 C	59 797,70	59 797,70	0,00
6881	Correcções Relativas a períod	0,00	4 877,72	4 877,72 C	5 317,72	5 317,72	0,00
68817	Correcções relativas a periodc	0,00	4 877,72	4 877,72 C	5 317,72	5 317,72	0,00
6883	Quotizações	0,00	49 329,00	49 329,00 C	49 329,00	49 329,00	0,00
68831	CCRE	0,00	39 504,00	39 504,00 C	39 504,00	39 504,00	0,00
68832	OICI	0,00	2 000,00	2 000,00 C	2 000,00	2 000,00	0,00
68833	CGLU	0,00	7 825,00	7 825,00 C	7 825,00	7 825,00	0,00
6888	Outros não especificados	0,00	4 897,60	4 897,60 C	5 150,98	5 150,98	0,00
68881	Multas e Penalidades	0,00	360,00	360,00 C	360,00	360,00	0,00
688812	Multas Não Fiscais	0,00	360,00	360,00 C	360,00	360,00	0,00
68882	PRÉMIOS ATRIBUIDOS	0,00	4 500,00	4 500,00 C	4 753,38	4 753,38	0,00
688821	PRÉMIO ANMP DE JORNALIS	0,00	4 500,00	4 500,00 C	4 500,00	4 500,00	0,00
688822	Custos Assesórios - Prémios /	0,00	0,00	0,00	253,38	253,38	0,00
68883	Outros	0,00	37,60	37,60 C	37,60	37,60	0,00
688831	Outros	0,00	37,60	37,60 C	37,60	37,60	0,00
69	GASTOS E PERDAS DE FINAN	0,00	385,33	385,33 C	390,33	390,33	0,00
691	JUROS SUPORTADOS	0,00	5,25	5,25 C	5,25	5,25	0,00
69118	Outros Juros	0,00	5,25	5,25 C	5,25	5,25	0,00
698	Outros Gastos e Perdas de Fi	0,00	380,08	380,08 C	385,08	385,08	0,00
6982	Serviços Bancários	0,00	380,08	380,08 C	385,08	385,08	0,00
72	PRESTAÇÕES DE SERVIÇOS	1 849 462,79	0,00	1 849 462,79 D	1 965 233,25	1 965 233,25	0,00
721	Associadas	1 849 462,79	0,00	1 849 462,79 D	1 965 233,25	1 965 233,25	0,00
7211	Quotizações Anuais	1 707 562,79	0,00	1 707 562,79 D	1 819 083,25	1 819 083,25	0,00
7212	Inscrições em Congressos	141 900,00	0,00	141 900,00 D	146 150,00	146 150,00	0,00



## Balancete Geral ( Período [Fim - Fim] e Acumulado) - 2023

Data Contab. : 31-15-2023

Lançamento: &lt;TODOS&gt;

Valores em EUR

Conta	Descrição	Fim - Fim			Acumulado		
		Mov. Débito	Mov. Crédito	Saldo	Mov. Débito	Mov. Crédito	Saldo
78	OUTROS RENDIMENTOS E G/	195 500,00	0,00	195 500,00 D	220 500,00	220 500,00	0,00
781	Rendimentos Suplementares	195 500,00	0,00	195 500,00 D	220 500,00	220 500,00	0,00
7816	Outros Rendimentos suplem	195 500,00	0,00	195 500,00 D	220 500,00	220 500,00	0,00
78162	Patrocínios	195 500,00	0,00	195 500,00 D	220 500,00	220 500,00	0,00
781621	Patrocínios Congressos	191 000,00	0,00	191 000,00 D	216 000,00	216 000,00	0,00
781623	PATROCÍNIO PRÉMIO DE JOR	4 500,00	0,00	4 500,00 D	4 500,00	4 500,00	0,00
79	JUROS, DIVIDENDOS E OUTR	6 065,19	0,00	6 065,19 D	6 065,19	6 065,19	0,00
791	Juros obtidos	6 065,19	0,00	6 065,19 D	6 065,19	6 065,19	0,00
7911	De depósitos	6 065,19	0,00	6 065,19 D	6 065,19	6 065,19	0,00
79112	De depósitos a prazo	6 065,19	0,00	6 065,19 D	6 065,19	6 065,19	0,00
81	Resultado Líquido do Períodc	2 051 027,98	2 260 046,83	209 018,85 C	2 107 570,55	2 316 589,40	209 018,85 C
811	Resultado antes de Impostos	2 051 027,98	2 051 027,98	0,00	2 051 027,98	2 051 027,98	0,00
818	Resultado Líquido	0,00	209 018,85	209 018,85 C	56 542,57	265 561,42	209 018,85 C
	<b>Soma Líquida</b>	<b>4 102 055,96</b>	<b>4 102 055,96</b>	<b>0,00</b>	<b>22 013 667,45</b>	<b>22 013 667,45</b>	<b>0,00</b>



ASSOCIAÇÃO NACIONAL  
**MUNICÍPIOS**  
**PORTUGUESES**

AV. MARAOCO E SOUSA, 52  
3004-511 COIMBRA  
TEL: 239 404 434  
FAX: 239 701 760 / 862  
E-MAIL: ANMP@ANMP.PT  
PESSOA COLECTIVA DE  
UTILIDADE PÚBLICA  
D. R. IIª SÉRIE Nº 276 DE 30.11.85  
NIF: 501 627 413

<b>RESUMO DOS MAPAS DE RECONCILIAÇÃO BANCÁRIA</b>			
<b>D. ORDEM</b>			
<b>CONTA</b>	<b>CONTA BANCÁRIA</b>	<b>SALDO CONTABILÍSTICO</b>	<b>DATA</b>
1201	9 1542130/001/001	118 888,64 €	31/12/23
1204	9 1542130/001/004	32 130,30 €	
1211	9 1542130/001/011	16 201,18 €	
1213	9 1542130/001/013	5 345,37 €	
1208	255 141 652 431	59 327,33 €	
<b>TOTAL SALDOS DO RAZAO</b>		<b>231 892,82 €</b>	
<b>CHEQUES EM TRANSITO</b>		<b>6,00 €</b>	
<b>TOTAL SALDOS BANCÁRIOS</b>		<b>231 898,82 €</b>	

Coimbra, 31 de Dezembro de 2023

O Secretário Geral

O Técnico de Contas



## Balancete Geral ( Período [Dezembro - Dezembro] e Acumulado) - 2023

Data Contab. : 31-12-2023

Lançamento: &lt;TODOS&gt;

Valores em EUR

Conta	Descrição	Dezembro - Dezembro			Acumulado		
		Mov. Débito	Mov. Crédito	Saldo	Mov. Débito	Mov. Crédito	Saldo
12	DEPÓSITOS À ORDEM	83 299,03	155 135,43	71 836,40 C	5 172 342,76	4 940 449,94	231 892,82 D
1201	BANCO BPI - CONTA PROPRIA	67 029,10	2 854,87	64 174,23 D	2 060 749,08	1 941 860,44	118 888,64 D
1202	CONTA 9 1542130 306 002	5 450,34	5 450,34	0,00	10 269,59	10 269,59	0,00
1204	BANCO BPI - SEGURO BOMBE	10 819,59	1 462,64	9 356,95 D	470 476,66	438 346,36	32 130,30 D
1208	BANCO CGD - 025514165243	0,00	145 367,58	145 367,58 C	2 189 300,88	2 129 973,55	59 327,33 D
1211	BANCO BPI - SEGURO ELEITO	0,00	0,00	0,00	436 201,18	420 000,00	16 201,18 D
1213	BANCO BPI - MAREMOTO NA	0,00	0,00	0,00	5 345,37	0,00	5 345,37 D
	<b>Soma Líquida</b>	<b>83 299,03</b>	<b>155 135,43</b>	<b>71 836,40 C</b>	<b>5 172 342,76</b>	<b>4 940 449,94</b>	<b>231 892,82 D</b>

## Reconciliação bancária - 1201

Data de reconciliação: 2023-12-31

Saldo do Extrato: 118 894,64

Saldo Contabilístico: 118 888,64

Saldo não reconciliado: -6,00

Movimentos de diferença: 0,00

Balanceamento: 0,00

Observação: DEZEMBRO/2023

Dt. Mov.	Documento	Movimento	Rubrica	Entidade	Débito	Crédito
<b>Movimentos não reconciliados a 2023-12-31</b>						
01/10/2013	CHQ	25401623	22-FRD	2517	0,00	6,00
<b>Total</b>					<b>0,00</b>	<b>6,00</b>
<b>Movimentos reconciliados</b>						
05/12/2023	RTRF		RECEBIMENTOS	0108	550,00	0,00
05/12/2023	RTRF		21-RECEB	0052	708,62	0,00
08/12/2023	RTRF		21-RECEB	0337	550,00	0,00
08/12/2023	RTRF		21-RECEB	4137	12 300,00	0,00
08/12/2023	PTRF		22-FRD	2476	0,00	390,55
08/12/2023	PTRF		22-FRD	2476	0,00	376,12
13/12/2023	RTRF		21-RECEB	0125	550,00	0,00
13/12/2023	PTRF		22-FRD	2476	0,00	5,46
14/12/2023	RTRF		21-RECEB	0339	550,00	0,00
15/12/2023	RTRF		21-RECEB	0334	4 819,25	0,00
15/12/2023	PTRF		22-FRD	2600	0,00	201,20
15/12/2023	PTRF		22-FRD	2014	0,00	93,02
18/12/2023	RTRF		26-RECEB	0053	80,12	0,00
20/12/2023	RTRF		21-RECEB	0057	550,00	0,00
20/12/2023	RTRF		21-RECEB	0202	550,00	0,00
20/12/2023	RTRF		21-RECEB	0191	550,00	0,00
20/12/2023	RTRF		21-RECEB	0042	4 819,25	0,00
22/12/2023	RTRF		21-RECEB	0052	708,62	0,00
26/12/2023	PTRF		267-INDEPENDENT	4633	0,00	242,55
27/12/2023	RTRF		21-RECEB	0033	550,00	0,00
27/12/2023	PTRF		22-FRD	3167	0,00	1 533,67
28/12/2023	PTRF		22-FRD	2476	0,00	12,30
29/12/2023	RTRF		21-RECEB	0066	550,00	0,00
29/12/2023	RTRF		21-RECEB	0060	6 712,52	0,00
29/12/2023	RTRF		21-RECEB	0060	550,00	0,00
29/12/2023	RTRF		21-RECEB	0261	5 450,34	0,00
29/12/2023	RTRF		21-RECEB	0043	5 450,34	0,00
29/12/2023	RTRF		21-RECEB	0001	6 712,52	0,00
29/12/2023	RTRF		21-RECEB	0162	550,00	0,00
29/12/2023	RTRF		21-RECEB	0090	6 712,52	0,00
29/12/2023	RTRF		21-RECEB	4187	4 305,00	0,00
<b>Total</b>					<b>64 829,10</b>	<b>2 854,87</b>
<b>Total Geral</b>					<b>64 829,10</b>	<b>2 860,87</b>



## Reconciliação bancária - 1204

Data de reconciliação: 2023-12-31	Saldo do Extrato: 32 130,30	Saldo Contabilístico: 32 130,30
Saldo não reconciliado: 0,00	Movimentos de diferença: 0,00	Balanceamento: 0,00
Observação: DEZEMBRO/2023		

Dt. Mov.	Documento	Movimento	Rubrica	Entidade	Débito	Crédito
<b>Movimentos reconciliados</b>						
04/12/2023	PTRF		22-FRD	3155	0,00	1 462,64
05/12/2023	RTRF		21-RECEB	0031	5 450,34	0,00
15/12/2023	RTRF		21-RECEB	0306	4 819,25	0,00
18/12/2023	RTRF		21-RECEB	0075	550,00	0,00
				<b>Total</b>	<b>10 819,59</b>	<b>1 462,64</b>
				<b>Total Geral</b>	<b>10 819,59</b>	<b>1 462,64</b>

## Reconciliação bancária - 1208

Data de reconciliação: 2023-12-31

Saldo do Extrato: 59 327,33

Saldo Contabilístico: 59 327,33

Saldo não reconciliado: 0,00

Movimentos de diferença: 0,00

Balanceamento: 0,00

Observação: dezembro2023

Dt. Mov.	Documento	Movimento	Rubrica	Entidade	Débito	Crédito
<b>Movimentos reconciliados</b>						
08/09/2023	PTRF		2682-OCRED	4693	0,00	285,70
02/12/2023	PTRF		22-FRD	FVD	0,00	8,00
04/12/2023	PTRF		26-VENCIMENTOS	4693	0,00	598,32
12/12/2023	PTRF		22-FRD	2851	0,00	870,00
12/12/2023	PTRF		22-FRD	3192	0,00	522,75
12/12/2023	PTRF		22-FRD	3036	0,00	65,00
12/12/2023	PTRF		22-FRD	2983	0,00	690,60
12/12/2023	PTRF		22-FRD	2405	0,00	186,00
12/12/2023	PTRF		22-FRD	2217	0,00	531,80
12/12/2023	PTRF		22-FRD	3237	0,00	1 076,25
12/12/2023	PTRF		22-FRD	2605	0,00	5 027,62
12/12/2023	PTRF		22-FRD	3229	0,00	325,95
12/12/2023	PTRF		22-FRD	3240	0,00	408,89
12/12/2023	PTRF		22-FRD	3282	0,00	571,00
12/12/2023	PTRF		22-FRD	3280	0,00	1 980,00
12/12/2023	PTRF		22-FRD	3260	0,00	20,48
12/12/2023	PTRF		22-FRD	2547	0,00	940,95
15/12/2023	PTRF			1008	0,00	2 723,29
15/12/2023	PTRF			1008	0,00	318,08
15/12/2023	PTRF		24-ADSE	2453	0,00	67,54
15/12/2023	PTRF		24-IRS	2421	0,00	31 809,88
15/12/2023	PTRF		24-S.SOCIAL	2451	0,00	42 972,90
15/12/2023	PTRF		24-CGA	2452	0,00	869,36
15/12/2023	PTRF		22-FRD	FVD	0,00	528,33
18/12/2023	PTRF		22-FRD	2993	0,00	3 154,63
28/12/2023	PTRF		26-VENCIMENTOS	4693	0,00	270,90
28/12/2023	PTRF			3089	0,00	213,45
31/12/2023	PTRF		26-VENCIMENTOS	0043	0,00	3 009,03
31/12/2023	PTRF		26-VENCIMENTOS	0021	0,00	760,00
31/12/2023	PTRF		26-VENCIMENTOS	0058	0,00	703,25
31/12/2023	PTRF		26-VENCIMENTOS	0051	0,00	1 994,23
31/12/2023	PTRF		26-VENCIMENTOS	0022	0,00	1 697,99
31/12/2023	PTRF		26-VENCIMENTOS	0056	0,00	2 103,29
31/12/2023	PTRF		26-VENCIMENTOS	0027	0,00	1 606,72
31/12/2023	PTRF		26-VENCIMENTOS	0047	0,00	1 457,62
31/12/2023	PTRF		26-VENCIMENTOS	0038	0,00	1 854,57
31/12/2023	PTRF		26-VENCIMENTOS	0059	0,00	1 194,64
31/12/2023	PTRF		26-VENCIMENTOS	0045	0,00	1 783,09
31/12/2023	PTRF		26-VENCIMENTOS	0037	0,00	2 021,73
31/12/2023	PTRF		26-VENCIMENTOS	0013	0,00	2 103,58
31/12/2023	PTRF		26-VENCIMENTOS	0005	0,00	1 386,55
31/12/2023	PTRF		26-VENCIMENTOS	0044	0,00	1 799,00
31/12/2023	PTRF		26-VENCIMENTOS	0023	0,00	2 229,08
31/12/2023	PTRF		26-VENCIMENTOS	0020	0,00	1 287,33
31/12/2023	PTRF		26-VENCIMENTOS	0029	0,00	1 305,86
31/12/2023	PTRF		26-VENCIMENTOS	0053	0,00	1 642,63
31/12/2023	PTRF		26-VENCIMENTOS	0017	0,00	1 114,07
31/12/2023	PTRF		26-VENCIMENTOS	0050	0,00	713,22
31/12/2023	PTRF		26-VENCIMENTOS	0052	0,00	4 622,39



## Reconciliação bancária - 1211

Data de reconciliação: 2023-11-30	Saldo do Extrato: 16 201,18	Saldo Contabilístico: 16 201,18
Saldo não reconciliado: 0,00	Movimentos de diferença: 0,00	Balanceamento: 0,00
Observação: NOVEMBRO/2023		


Dt. Mov.	Documento	Movimento	Rubrica	Entidade	Débito	Crédito
<b>Movimentos reconciliados</b>						
09/11/2023	RTRF		21-RECEB	0342	4 819,25	0,00
15/11/2023	RTRF		21-RECEB	0059	550,00	0,00
24/11/2023	RTRF		21-RECEB	0027	550,00	0,00
<b>Total</b>					<b>5 919,25</b>	<b>0,00</b>
<b>Total Geral</b>					<b>5 919,25</b>	<b>0,00</b>

## Reconciliação bancária - 1213

Data de reconciliação: 2018-1-31	Saldo do Extrato: 5 345,37	Saldo Contabilístico: 5 345,37
Saldo não reconciliado: 0,00	Movimentos de diferença: 0,00	Balanceamento: 0,00
Observação: Janeiro 2018		

Dt. Mov.	Documento	Movimento	Rubrica	Entidade	Débito	Crédito
<b>Movimentos reconciliados</b>						
25/01/2018	TRF				0,00	15 000,00
				<b>Total</b>	<b>0,00</b>	<b>15 000,00</b>
				<b>Total Geral</b>	<b>0,00</b>	<b>15 000,00</b>





ASSOCIAÇÃO NACIONAL  
**MUNICÍPIOS**  
**PORTUGUESES**

AV. MAROOCO E SOUSA, 52  
3004-511 COIMBRA  
TEL: 239 404 434  
FAX: 239 701 760 / 862  
E-MAIL: ANMP@ANMP.PT  
PESSOA COLECTIVA DE  
UTILIDADE PÚBLICA  
D. R. Nº SÉRIE Nº 276 DE 30.11.85  
NIF: 501 627 413

<b>RESUMO DOS MAPAS DE RECONCILIAÇÃO BANCÁRIA</b>			
<b>D. PRAZO</b>			
<b>CONTA</b>	<b>CONTA BANCÁRIA</b>	<b>SALDO CONTABILÍSTICO</b>	<b>DATA</b>
13197	CGD - 113	250 000,00 €	31/12/23
13198	BPI - 448 001	250 000,00 €	
13199	BPI - 448 002	430 000,00 €	
13200	BPI - 448 003	160 000,00 €	
<b>TOTAL SALDOS DO RAZAO</b>		<b>1 090 000,00 €</b>	
<b>CHEQUES EM TRANSITO</b>		<b>- €</b>	
<b>TOTAL SALDOS BANCÁRIOS</b>		<b>1 090 000,00 €</b>	

Coimbra, 31 de Dezembro de 2023

O Secretário Geral

O Técnico de Contas

## Balancete Geral ( Período [Dezembro - Dezembro] e Acumulado) - 2023

Data Contab. : 31-12-2023

Lançamento: <TODOS>

Valores em EUR

Conta	Descrição	Dezembro - Dezembro			Acumulado		
		Mov. Débito	Mov. Crédito	Saldo	Mov. Débito	Mov. Crédito	Saldo
13	OUTROS DEPÓSITOS BANCÁF	0,00	0,00	0,00	1 090 000,00	0,00	1 090 000,00 D
13197	CGD - 113	0,00	0,00	0,00	250 000,00	0,00	250 000,00 D
13198	BPI-448-001	0,00	0,00	0,00	250 000,00	0,00	250 000,00 D
13199	BPI-448-002	0,00	0,00	0,00	430 000,00	0,00	430 000,00 D
13200	BPI-448-003	0,00	0,00	0,00	160 000,00	0,00	160 000,00 D
	<b>Soma Líquida</b>	<b>0,00</b>	<b>0,00</b>	<b>0,00</b>	<b>1 090 000,00</b>	<b>0,00</b>	<b>1 090 000,00 D</b>



## Reconciliação bancária - 13197

Data de reconciliação: 2023-12-31	Saldo do Extrato: 250 000,00	Saldo Contabilístico: 250 000,00
Saldo não reconciliado: 0,00	Movimentos de diferença: 0,00	Balanceamento: 0,00
Observação: DEZEMBRO/2023		

Dt. Mov.	Documento	Movimento	Rubrica	Entidade	Débito	Crédito
<b>Movimentos reconciliados</b>						
30/10/2023	APL				250 000,00	0,00
				<b>Total</b>	<b>250 000,00</b>	<b>0,00</b>
				<b>Total Geral</b>	<b>250 000,00</b>	<b>0,00</b>

## Reconciliação bancária - 13198

Data de reconciliação: 2023-12-31	Saldo do Extrato: 250 000,00	Saldo Contabilístico: 250 000,00
Saldo não reconciliado: 0,00	Movimentos de diferença: 0,00	Balanceamento: 0,00
Observação: DEZEMBRO/2023		

Dt. Mov.	Documento	Movimento	Rubrica	Entidade	Débito	Crédito
<b>Movimentos reconciliados</b>						
31/10/2023	APL				250 000,00	0,00
				<b>Total</b>	<b>250 000,00</b>	<b>0,00</b>
				<b>Total Geral</b>	<b>250 000,00</b>	<b>0,00</b>



## Reconciliação bancária - 13199

Data de reconciliação: 2023-12-31	Saldo do Extrato: 430 000,00	Saldo Contabilístico: 430 000,00
Saldo não reconciliado: 0,00	Movimentos de diferença: 0,00	Balanceamento: 0,00
Observação: DEZEMBRO/2023		

Dt. Mov.	Documento	Movimento	Rubrica	Entidade	Débito	Crédito
<b>Movimentos reconciliados</b>						
31/10/2023	APL				430 000,00	0,00
				<b>Total</b>	<b>430 000,00</b>	<b>0,00</b>
				<b>Total Geral</b>	<b>430 000,00</b>	<b>0,00</b>

## Reconciliação bancária - 13200

Data de reconciliação: 2023-12-31	Saldo do Extrato: 160 000,00	Saldo Contabilístico: 160 000,00
Saldo não reconciliado: 0,00	Movimentos de diferença: 0,00	Balanceamento: 0,00
Observação:		

Dt. Mov.	Documento	Movimento	Rubrica	Entidade	Débito	Crédito
<b>Movimentos reconciliados</b>						
31/10/2023	APL				160 000,00	0,00
				<b>Total</b>	<b>160 000,00</b>	<b>0,00</b>
				<b>Total Geral</b>	<b>160 000,00</b>	<b>0,00</b>





ASSOCIAÇÃO NACIONAL  
**MUNICÍPIOS**  
**PORTUGUESES**

AV. MARROCO E SOUSA, 52  
3004-511 COIMBRA  
TEL: 239 404 434  
FAX: 239 701 760 / 862  
E-MAIL: ANMP@ANMP.PT  
PESSOA COLECTIVA DE  
UTILIDADE PÚBLICA  
D. R. 1ª SÉRIE Nº 276 DE 30.11.85  
NIF: 501 627 413

RESUMO DOS MAPAS DE RECONCILIAÇÃO BANCÁRIA			
CARTÕES DE CRÉDITO			
CONTA	CARTÃO DE CRÉDITO	SALDO CONTABILÍSTICO	DATA
251113727	4400000003112	- 274,50 €	31/12/23
<b>TOTAL SALDOS DO RAZAO</b>		- <b>274,50 €</b>	
<b>TOTAL SALDOS BANCÁRIOS</b>		- <b>274,50 €</b>	

Coimbra, 31 de Dezembro de 2023

O Secretário Geral

O Técnico de Contas

A N M P  
AVENIDA MARNOCO E SOUSA N 52  
COIMBRA  
3004-511 COIMBRA

NUC: 1542130

Contribuinte: 501627413

Posição em: 31-12-2023

## Certidão

O Banco BPI, S.A., certifica para os devidos efeitos que nas contas abaixo mencionadas e em nome de A N M P apresentava à data de 31-12-2023, o seguinte saldo:

### Disponibilidades

#### DEPOSITOS A ORDEM-PORTUGAL

<u>Nº Operação</u>	<u>Produto</u>	<u>Vencimento</u>	<u>Taxa</u>	<u>Saldo</u>	<u>Incumprimento</u>
1542130001001	DEP. ORDEM SECTOR PUBLICO		0,00000%	118.894,64 EUR	0,00 EUR
1542130001004	DEP. ORDEM SECTOR PUBLICO		0,00000%	32.130,30 EUR	0,00 EUR
1542130001011	DEP. ORDEM SECTOR PUBLICO		0,00000%	16.201,18 EUR	0,00 EUR
1542130001013	DEP. ORDEM SECTOR PUBLICO		0,00000%	5.345,37 EUR	0,00 EUR

#### DEPOSITOS A PRAZO-PORTUGAL

<u>Nº Operação</u>	<u>Produto</u>	<u>Vencimento</u>	<u>Taxa</u>	<u>Saldo</u>	<u>Incumprimento</u>
1542130448001 01	DP BPI EMPRESAS	2024-04-28	3,50000%	250.000,00 EUR	0,00 EUR
1542130448002 01	DP BPI EMPRESAS	2024-04-28	3,50000%	430.000,00 EUR	0,00 EUR
1542130448003 01	DP BPI EMPRESAS	2024-01-30	3,50000%	160.000,00 EUR	0,00 EUR

### Responsabilidades

#### CARTOES CREDITO - EMPRESA

<u>Nº Operação</u>	<u>Produto</u>	<u>Vencimento</u>	<u>Taxa</u>	<u>Saldo</u>	<u>Incumprimento</u>
4400000003112	CARTAO CORPORATE CLASSIC	2024-07-31	0,00000%	274,50 EUR	0,00 EUR





----- CERTIDÃO DE SALDO E JUROS -----

Certifica-se que o saldo da conta de depósito à ordem n° 0255141652431 em nome de ASSOCIACAO N MUNICIPIOS PORTUGUESES era em 31 de Dezembro de 2023 de 59.327,33 EUR.  
Foram pagos juros em 2023, na importância de 0,00 EUR,  
aos quais foi deduzido IRC no valor de 0,00 EUR.

CAIXA GERAL DE DEPÓSITOS, SA  
Gabinete de Relações com o Cliente do Coimbra

2024-03-06

Declaração Processada por Computador



----- CERTIDÃO DE SALDO E JUROS -----

Certifica-se que o saldo da conta de depósito a prazo n° 0255141652620, em nome de ASSOCIACAO N MUNICIPIOS PORTUGUESES era em 31 de Dezembro de 2023 de 250.000,00 EUR.

06-03-2024

CAIXA GERAL DE DEPÓSITOS, SA  
Gabinete de Empresas de Coimbra

Declaração Processada por Computador