



Desafios emergentes para o setor dos resíduos

ERSAR

ENTIDADE REGULADORA
DOS SERVIÇOS DE ÁGUAS E RESÍDUOS

THE WATER AND WASTE SERVICES
REGULATION AUTHORITY

Vera Eiró
Presidente do Conselho de Administração da ERSAR
23 de janeiro 2025

Principais desafios emergentes



Melhorias ambientais e do serviço



Aumento das necessidades de investimento

Três mudanças a realçar até 2030

Défice RAP

Iniciado caminho para que a **tarifa municipal não inclua custos da RAP com novos VC para 2025**

Biorresíduos

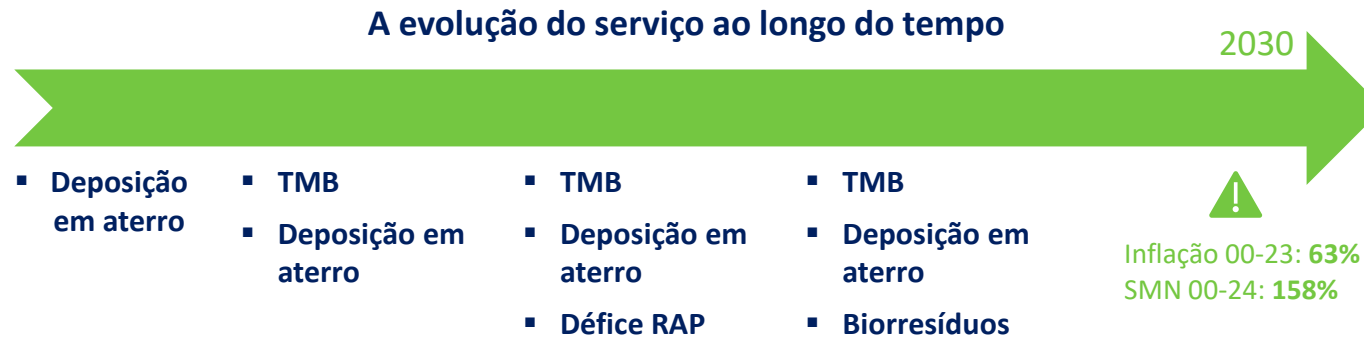
A **implementação** da recolha e tratamento seletivos de biorresíduos tem **impacto sobre custo a refletir em tarifa e sobre as quantidades que a pagam** (assumindo tarifa Zero recomendada pela ERSAR)

PAYT

A **indexação da cobrança do serviço em função da produção de resíduos** tem impacto ao nível dos gastos da implementação inicial, mas poderá permitir **poupanças para os consumidores com comportamento adequado.**

“Qual o potencial impacto nas tarifas dos investimentos preconizados nos PAPERSU?”

Evolução das tarifas



VS



Fazer bem, custa mais

~1.000 milhões de euros nos PAPERSU:

- tratamento de recolha indiferenciada e
- tratamento de biorresíduos recolhidos seletivamente

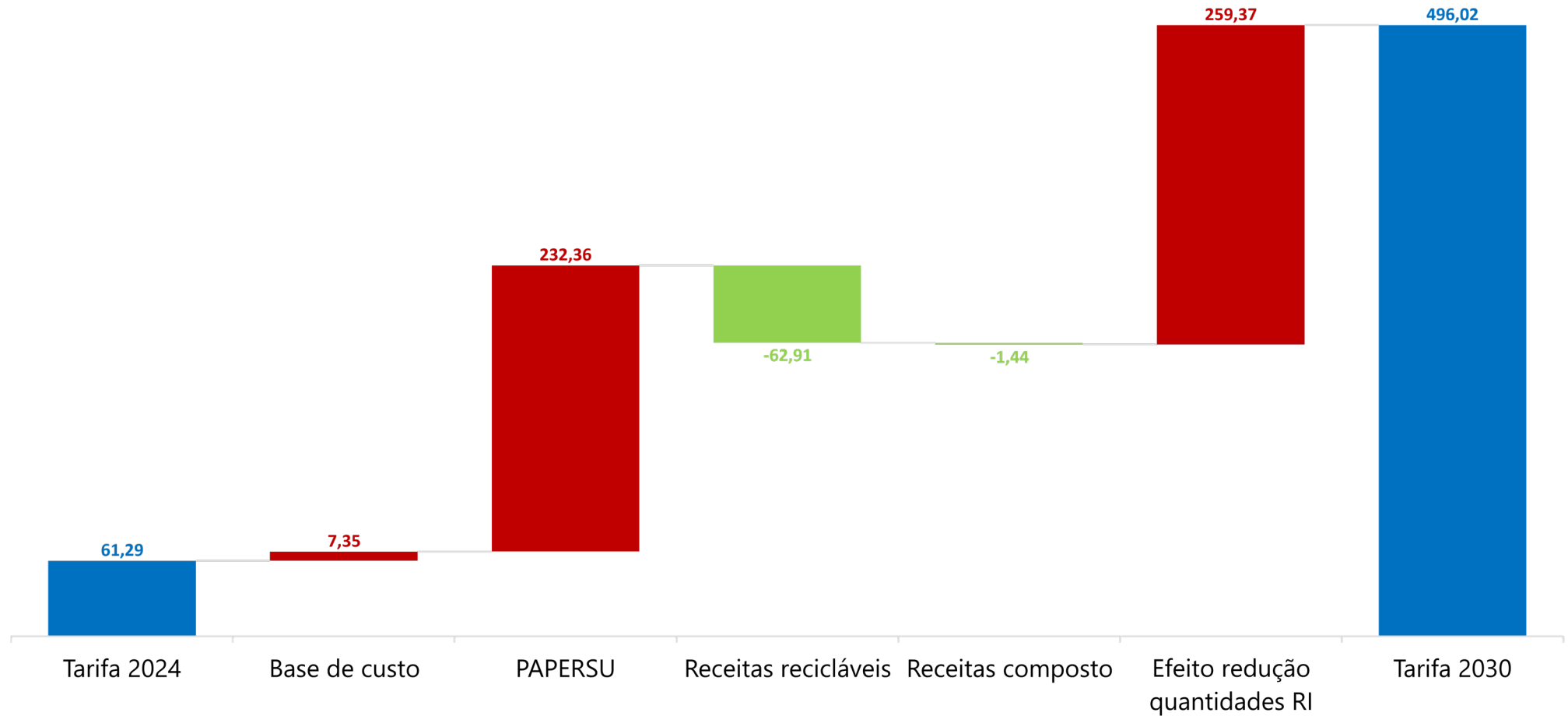
Anterior ciclo de financiamento:

~60-85%

Financiamento conhecido à data (alta):

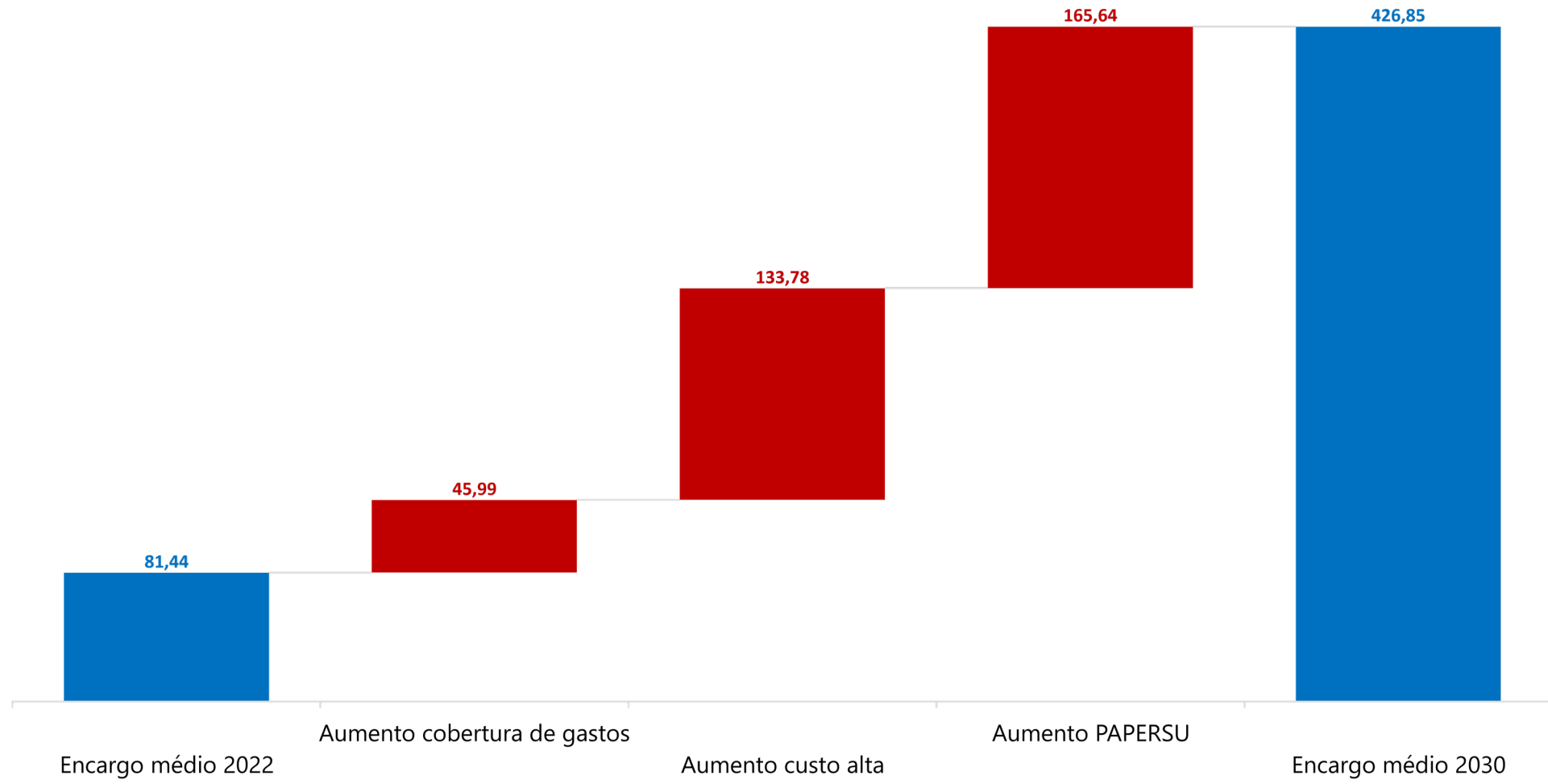
~3,5%

Estimativas valores médios* tarifas em alta



* Valores ponderados pelas quantidades totais

Estimativas valores médios* tarifas em baixa (€/ano)

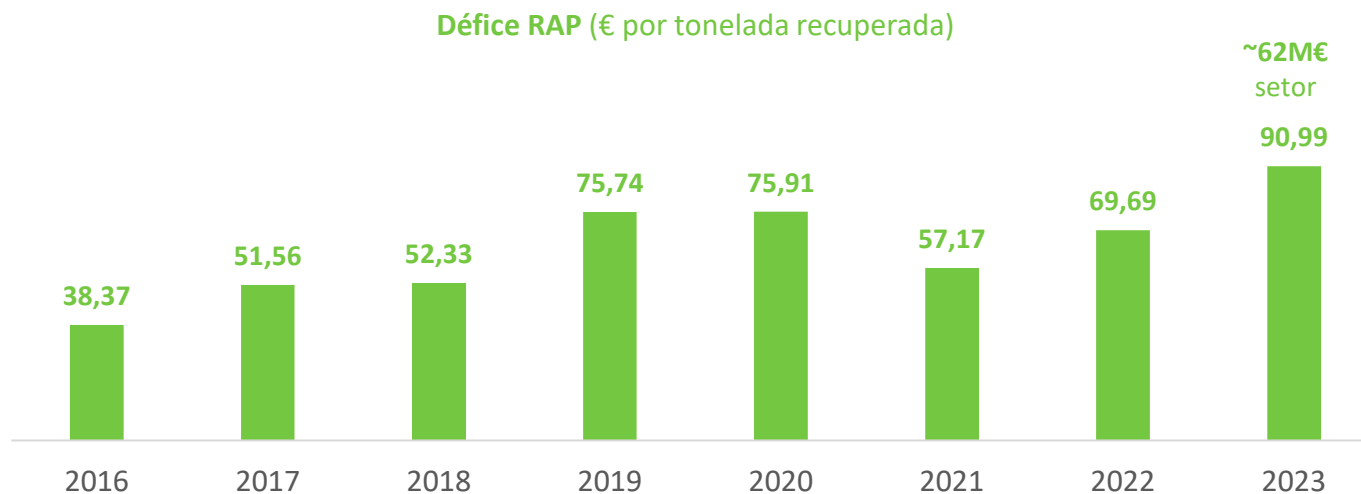


Valores consideram consumos domésticos e não domésticos

* Valores ponderados pelos alojamentos

“Que impacto pode ter a aplicação mais correta da Responsabilidade Alargada do Produtor?”

Défice RAP

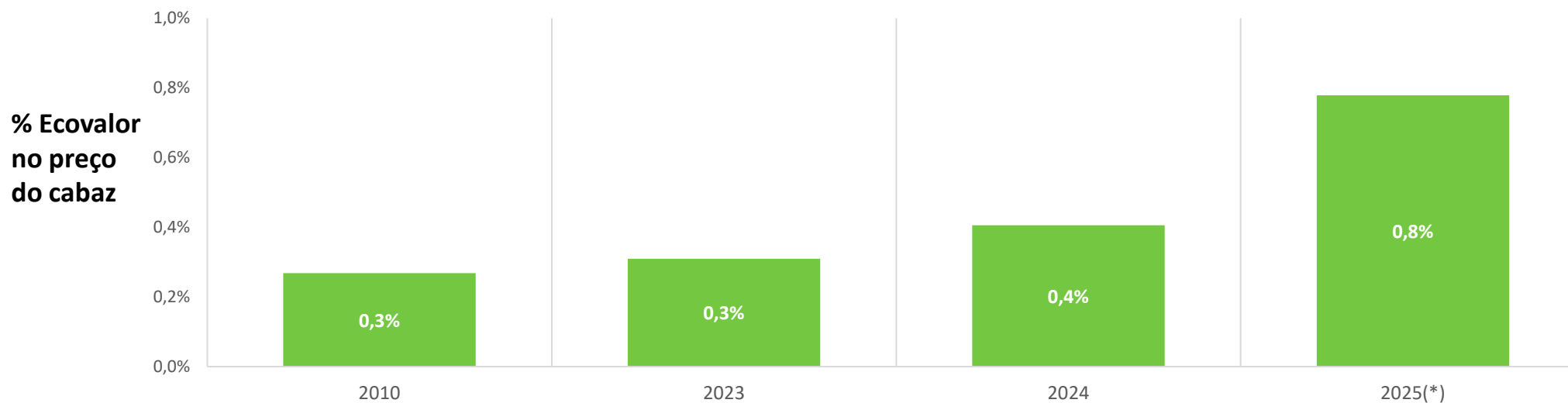


Impacto médio nas tarifas de 2023: ~16 euros/t

VC de 2025 implicarão ecovalores que pesam menos de 1% do cabaz de compras

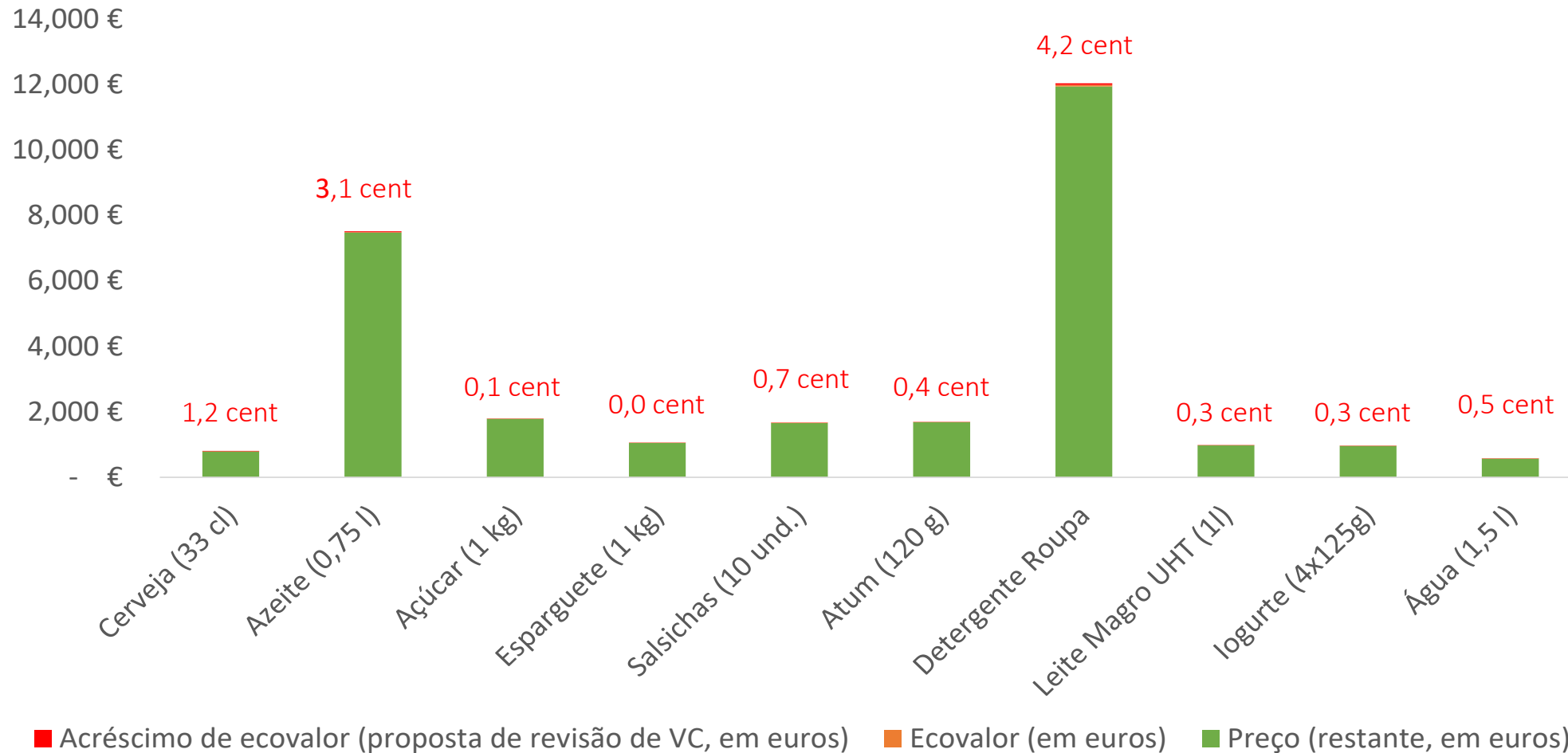


Preço do cabaz	19,00 €	27,15 €	29,00 €	29,61 €
Ecovalores	0,05 €	0,08 €	0,12 €	0,23 €



(*) Estimativa de ecovalores com base nos valores de contrapartida que resultam do Despacho n.º 12876-A/2024, de 29/10

VC de 2025 implicarão ecovalores que pesam menos de 1% do cabaz

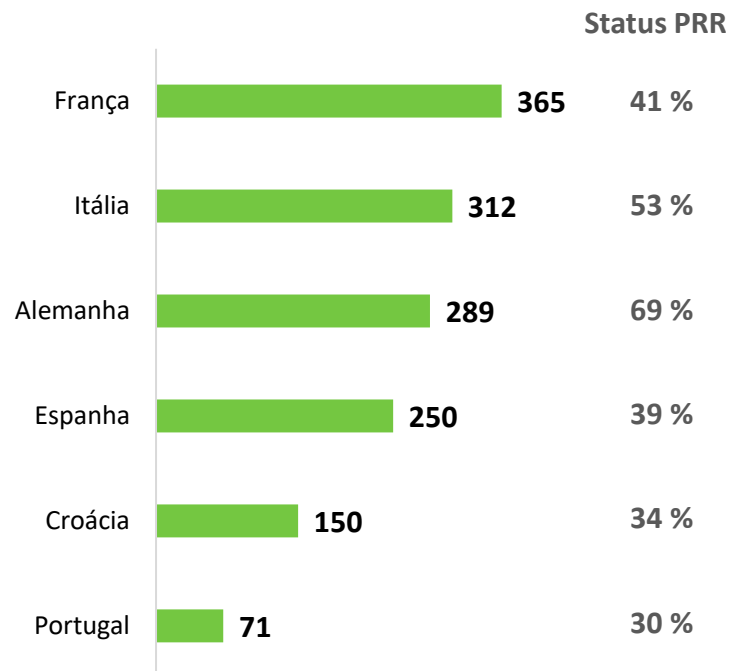


“Será que as tarifas atuais são adequadas?”

Comparação internacional



Benchmark de encargo anual



Aspetos importantes

Mais caminho feito, maior encargo: em média 4x maior

Em Itália, o peso do encargo com o serviço no rendimento das famílias – i.e. a acessibilidade económica do serviço – é de 1,12%. Em Portugal é 0,3%


O custo que o consumidor tem com o serviço tem impacto sobre o seu comportamento – é importante refletir todos os custos nos encargos cobrados

Comparação com outros serviços essenciais



- Os benefícios ambientais têm de ser devidamente quantificados e valorizados

996 €



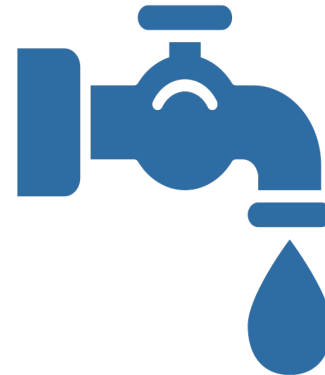
190 €



700 €



162 €



123 €



96 €



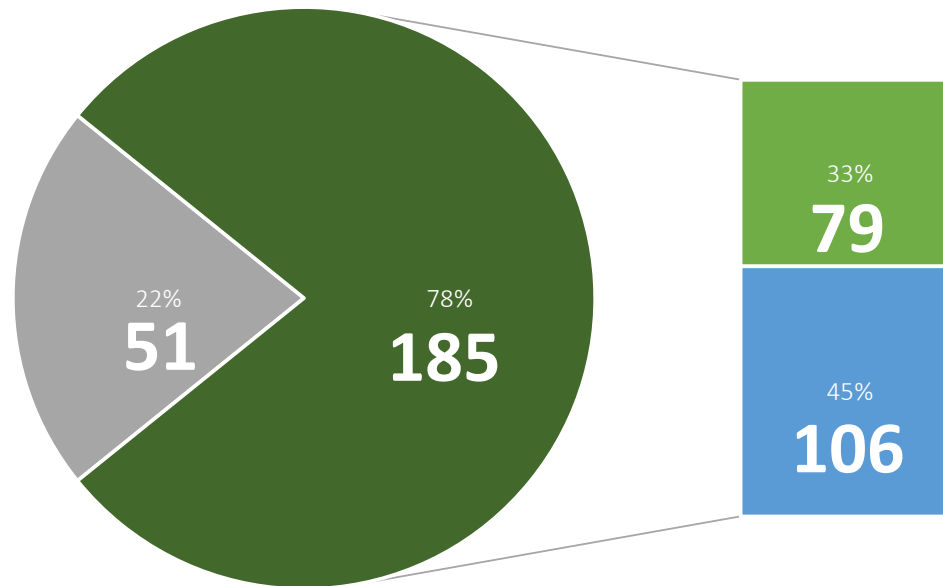
Valores anuais para consumidores domésticos

- A principal poupança para o consumidor na fatura mensal terá de vir da mudança de comportamentos

“Quais os principais desafios na recolha seletiva de biorresíduos?”

Recolha seletiva de biorresíduos

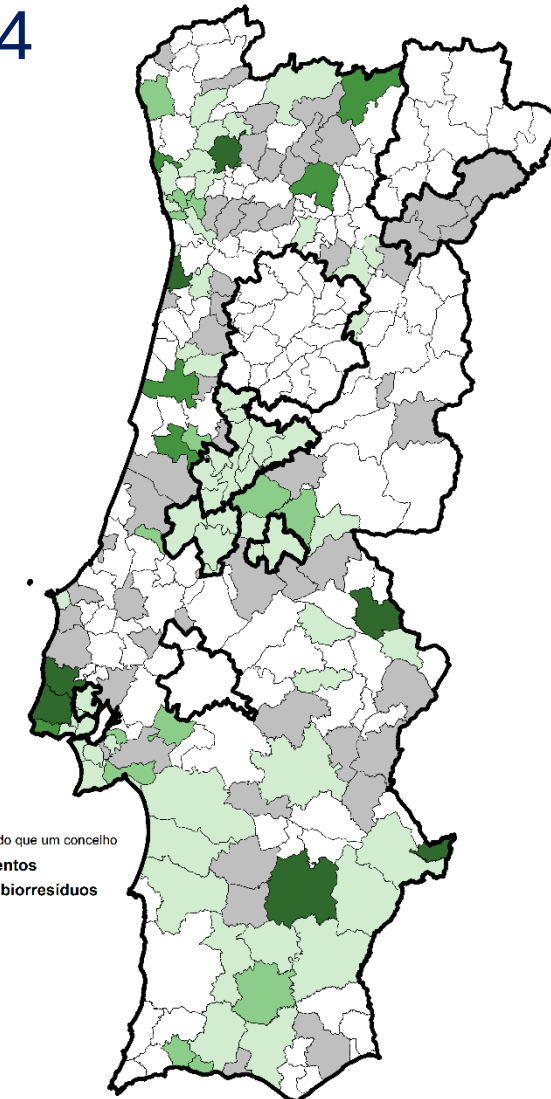
- Implementação tornou-se obrigatória a partir de 2024



■ EG que não participaram ■ Participaram com RS implementada
■ Participaram sem RS implementada

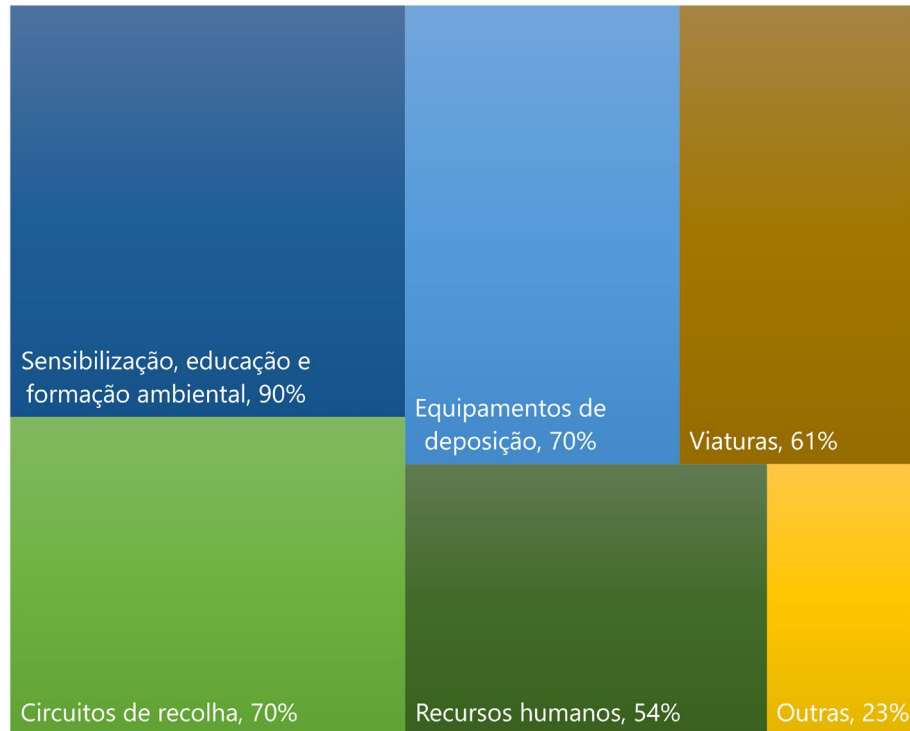
Resultados do inquérito de diagnóstico 2024 – Recolha seletiva de biorresíduos alimentares

- 79 EG indicaram em 2024 que fazem recolha seletiva de biorresíduos

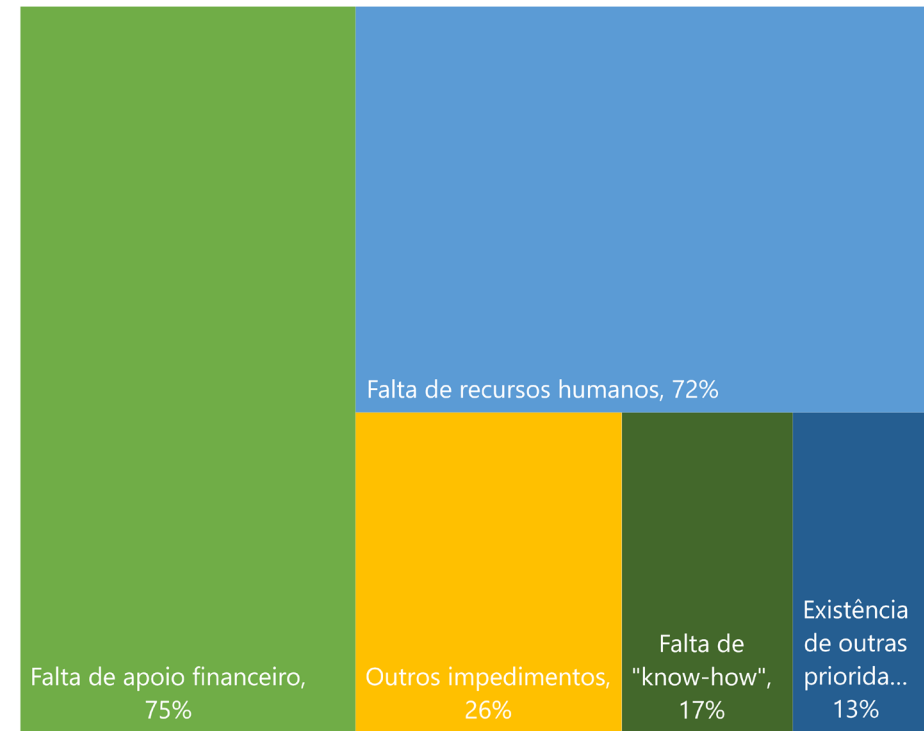


Recolha seletiva de biorresíduos

- Principais alterações identificadas nas entidades que implementaram

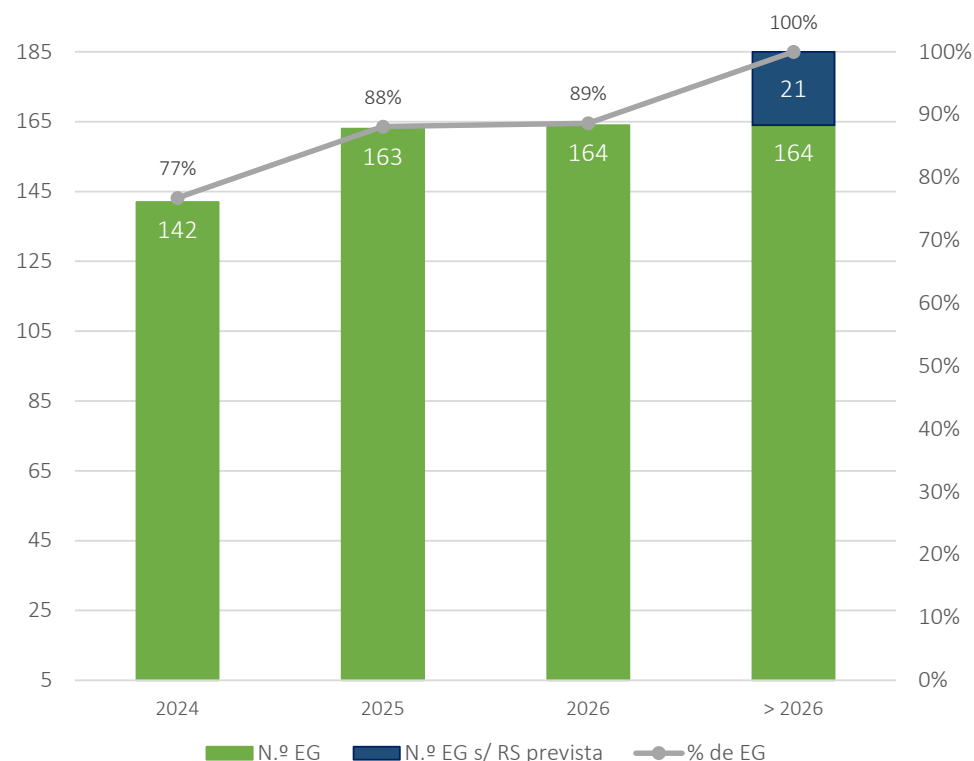


- Principais impedimentos identificados nas entidades que não implementaram

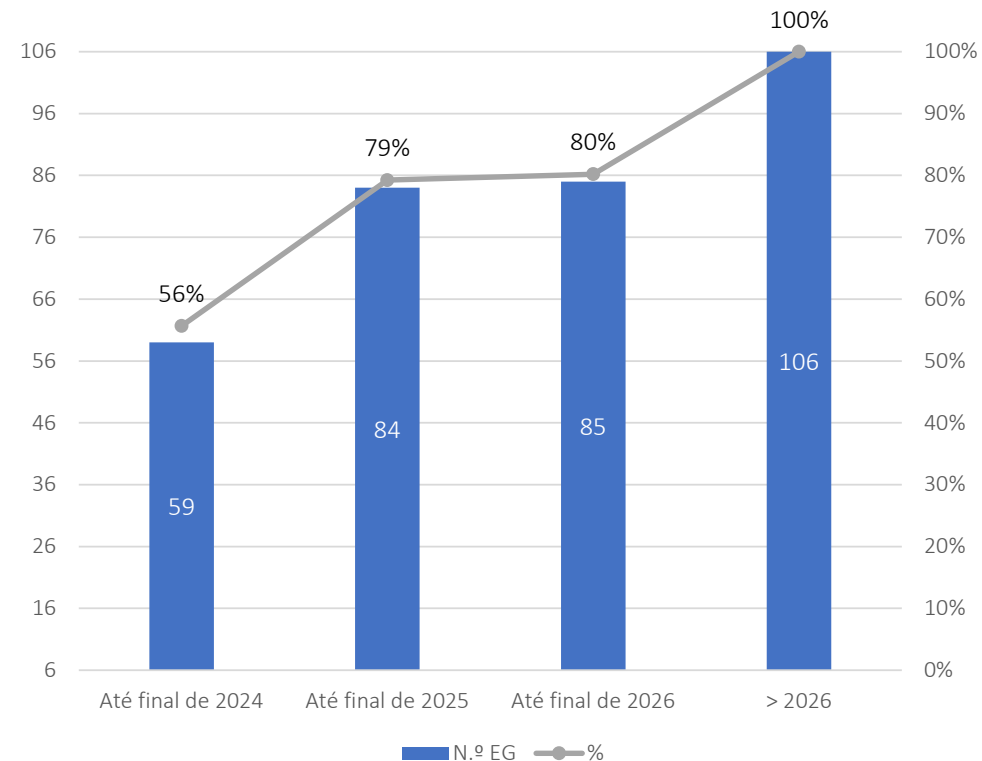


Recolha seletiva de biorresíduos

- Implementação na totalidade das EG só se prevê em 2026



Ano previsto para a implementação
Utilizadores domésticos



Ano previsto para a implementação
Utilizadores não domésticos

“Quais os principais desafios na implementação de sistemas PAYT?”

Cobertura dos gastos

- A subsidiação é generalizada e impacta fortemente o comportamento dos consumidores

220 

Mais de 90 % do total das EG

NÃO COBREM ou NÃO CONHECEM os gastos com a prestação do serviço de resíduos

- É impossível enfrentar estes novos desafios se este problema não for resolvido

Regulamos hoje por um
amanhã melhor

Vera.eiro@ersar.pt



ERSAR

ENTIDADE REGULADORA
DOS SERVIÇOS DE ÁGUAS E RESÍDUOS
*THE WATER AND WASTE SERVICES
REGULATION AUTHORITY*