

RELATÓRIO

E CONTAS

2 0 1 6

RELATÓRIO DE GESTÃO E CONTAS DA ANMP RESPEITANTES AO EXERCÍCIO FINDO EM 31 DE DEZEMBRO DE 2016.

1. CARACTERIZAÇÃO DA ANMP E DA SUA ACTIVIDADE

A Associação Nacional de Municípios Portugueses (ANMP) é uma entidade de direito privado e de utilidade pública, tendo sido constituída através de escritura pública em 22 de Fevereiro de 1985.

A ANMP rege-se pelos seus Estatutos e subsidiariamente pelas competentes disposições do Código Civil. Pela sua natureza jurídica esta associação encontrava, até ao final do ano de 2009, o seu enquadramento contabilístico no Plano Oficial de Contabilidade – POC, atualmente revogado pelo Sistema de Normalização Contabilístico, com efeitos no exercício em análise.

A ANMP tem como fim geral a promoção, defesa, dignificação e representação do Poder Local e, em especial:

- A representação e defesa dos Municípios e das Freguesias perante os órgãos de soberania;
- A realização de estudos e projetos sobre assuntos relevantes do Poder Local;
- A criação e manutenção de serviços de consultadoria e assessoria técnico-jurídica destinada aos seus membros;
- O desenvolvimento de ações de informação dos Eleitos Locais e de formação e aperfeiçoamento profissional do pessoal da administração local;
- A troca de experiências e informações de natureza técnico-administrativa entre os seus membros;
- A representação dos seus membros perante as organizações nacionais ou internacionais.

Os membros da ANMP

São membros da ANMP os Municípios Portugueses e Associações de Municípios que declarem aderir à Associação mediante deliberação do órgão executivo e aprovação pelo órgão deliberativo.

Nas realizações da ANMP poderão participar, sem direito a voto, representantes de autarquias ou coletividades territoriais afins de países de língua oficial portuguesa.

Os Órgãos da ANMP

Os órgãos da Associação Nacional de Municípios Portugueses são:

- Congresso Nacional, órgão máximo composto por 3 delegados de cada Município;
- Conselho Geral, órgão deliberativo entre Congressos;
- Conselho Diretivo, órgão executivo;
- Conselho Fiscal, que tem por incumbência o controlo e fiscalização no domínio financeiro e patrimonial;
- Conselho Consultivo

Organização Interna

A atividade diária da ANMP é desenvolvida a partir da sua sede nacional, localizada em Coimbra, onde funcionam os seguintes serviços:

- Secretário-Geral, é o responsável pela direção dos serviços da ANMP, pela gestão corrente dos seus assuntos administrativos e financeiros e pela direção dos seus recursos técnicos e humanos;
- Gabinete de Apoio Secretário-Geral;
- Gabinete de Ambiente, Projetos Especiais e Apoio às Secções;
- Gabinete de Finanças Locais, Fundos Comunitários e Gestão Financeira;
- Gabinete de Informática e Tecnologias de Informação.
- Gabinete Jurídico;
- Gabinete de Planeamento, Ordenamento e Urbanismo;
- Gabinete de Relações Internacionais, Comunicação Social, Relações Públicas e Atividades Socioculturais;

A ANMP mantém em funcionamento uma delegação em Lisboa, para apoio aos seus associados.



2. ANÁLISE ECONÓMICO-FINANCEIRA

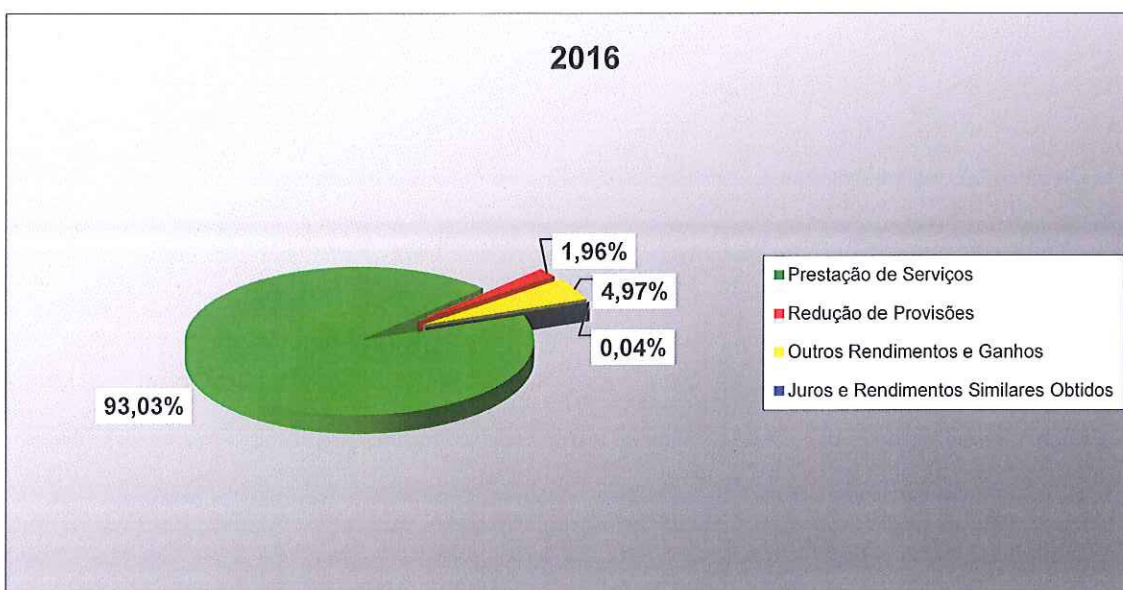
RENDIMENTOS

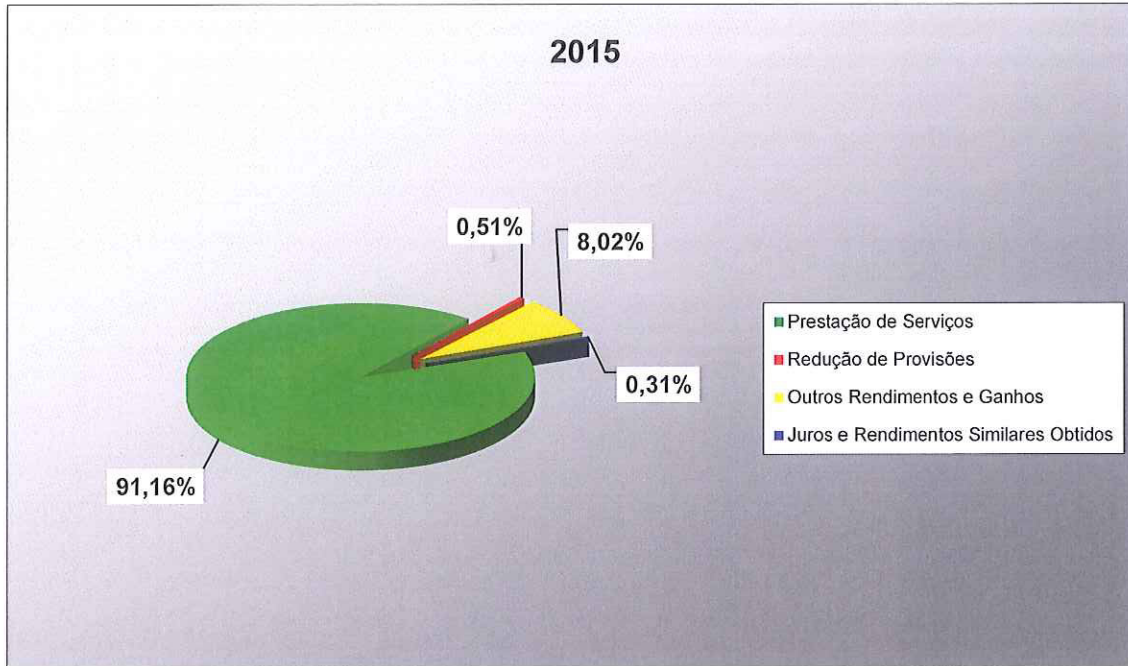
Rubricas	Euros	
	2016 (b)	2015 (a)
Prestações de Serviços	1.492.935,29	1.618.774,01
Subsídios à Exploração	-----	-----
Reversões de Provisões	31.439,21	9.049,12
Outros Rendimentos e Ganhos	79.822,13	142.347,17
Juros, Dividendos e Outros Rendimentos Similares	671,01	5.533,46
Total	1.604.867,64	1.775.703,76

Os rendimentos da ANMP incluem:

- Rendimentos de quotizações de associadas, inscrições em congressos, seminários e outras organizações da ANMP;
- Rendimentos provenientes de outros proveitos suplementares tais como apoios recebidos para a realização de eventos e outras iniciativas da ANMP;
- Rendimentos provenientes de juros de depósitos à ordem e a prazo;
- Rendimentos relacionados com exercícios findos.

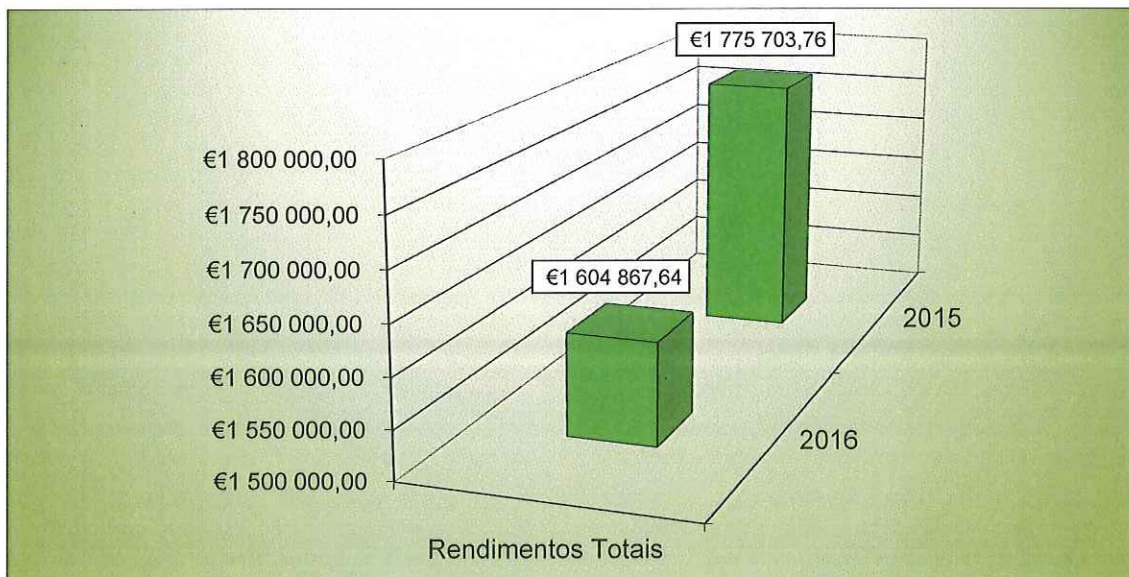
COMPOSIÇÃO DOS RÉDITOS





As quotizações dos associados representam quase a totalidade dos recursos que a ANMP dispõe para financiar a sua atividade. Os outros rendimentos e ganhos obtidos em 2016 referem-se essencialmente a apoios auferidos no âmbito da comemoração dos 40 Anos do Poder Local Democrático.

Evolução dos rendimentos e ganhos face a 2015





Os rendimentos e ganhos totais da ANMP sofreram um decréscimo de cerca de **10%** relativamente ao ano de 2015. Este decréscimo está sobretudo refletido nas seguintes contas:

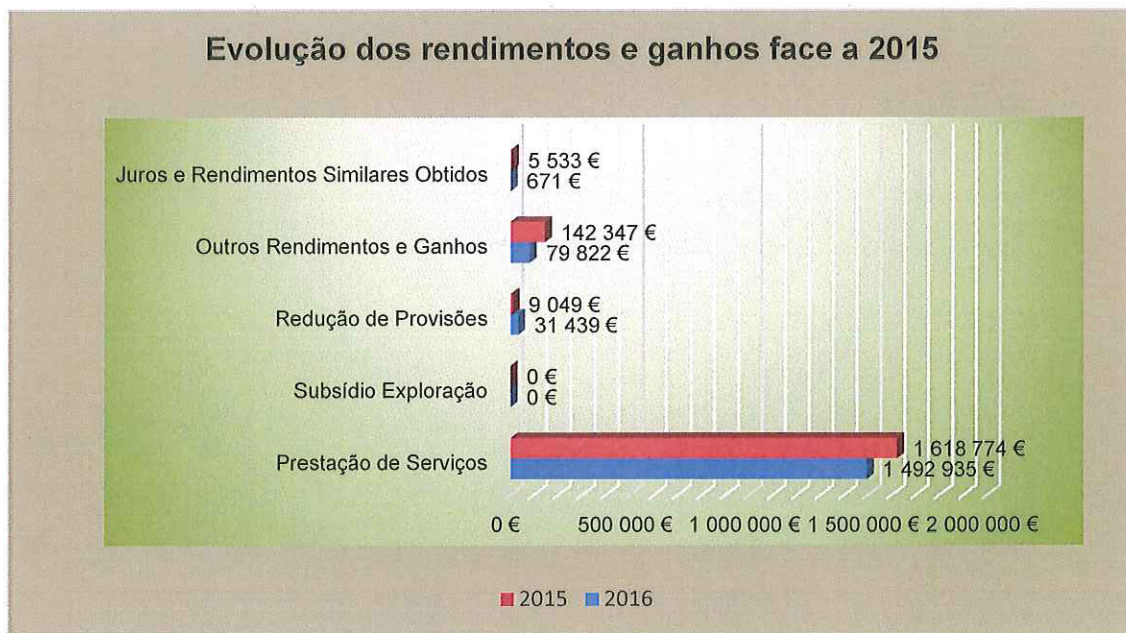
7212 – Inscrições Congresso

781621 – Patrocínios Congresso.

De notar que esta diferença prende-se com o facto de apenas em 2017 ocorrer o XXII Congresso da ANMP.

De assinalar o decréscimo em cerca de **88%** dos ganhos financeiros obtidos e decorrentes de depósitos bancários, fruto da contínua descida das taxas de juros durante 2016.

Esta dinâmica pode ser observada através da figura que abaixo se apresenta:

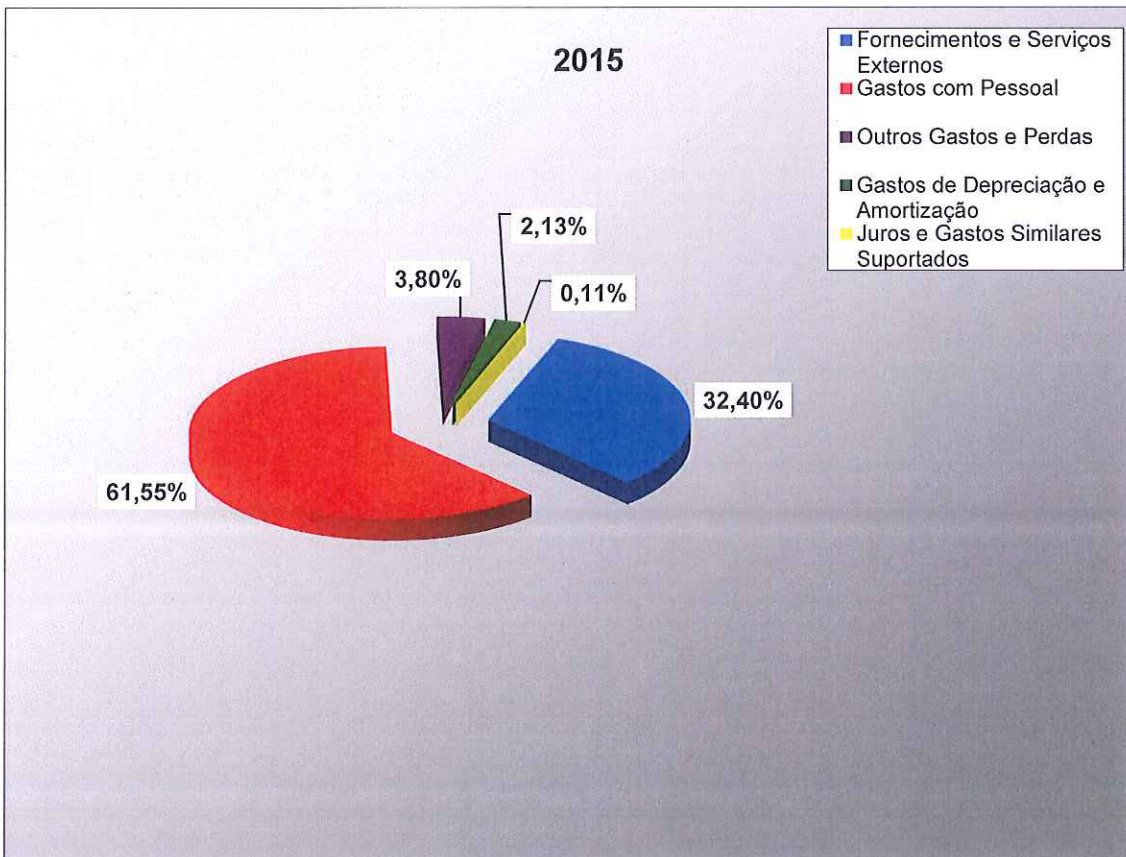
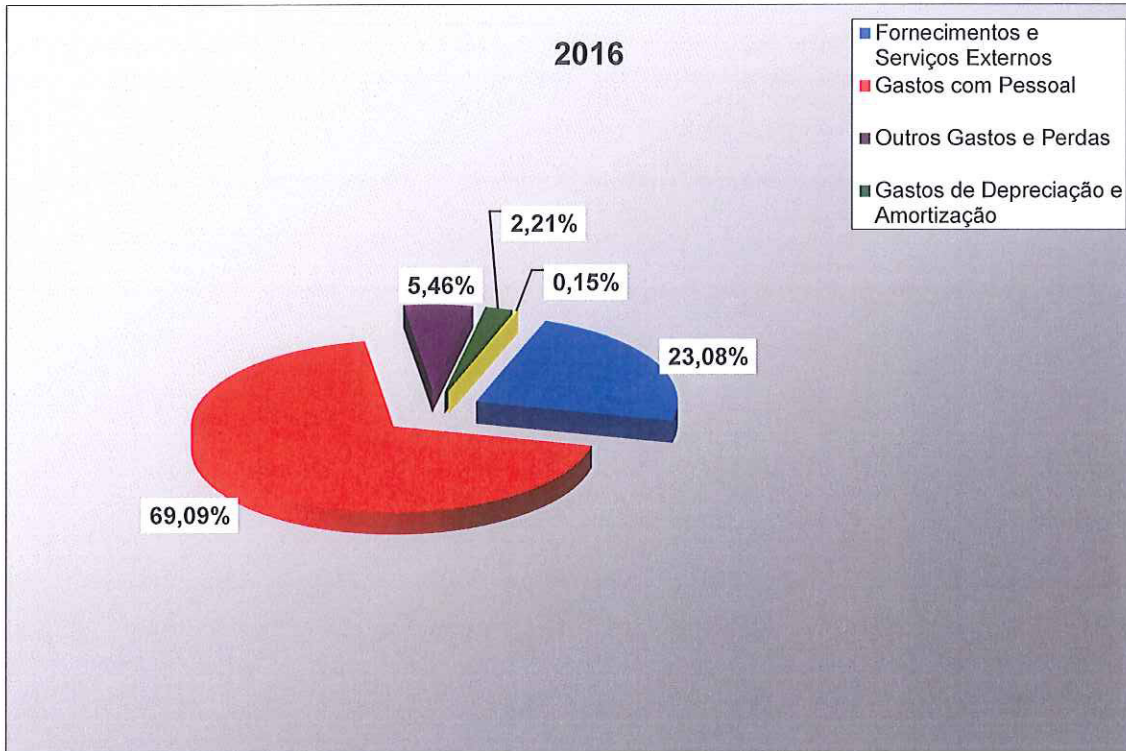


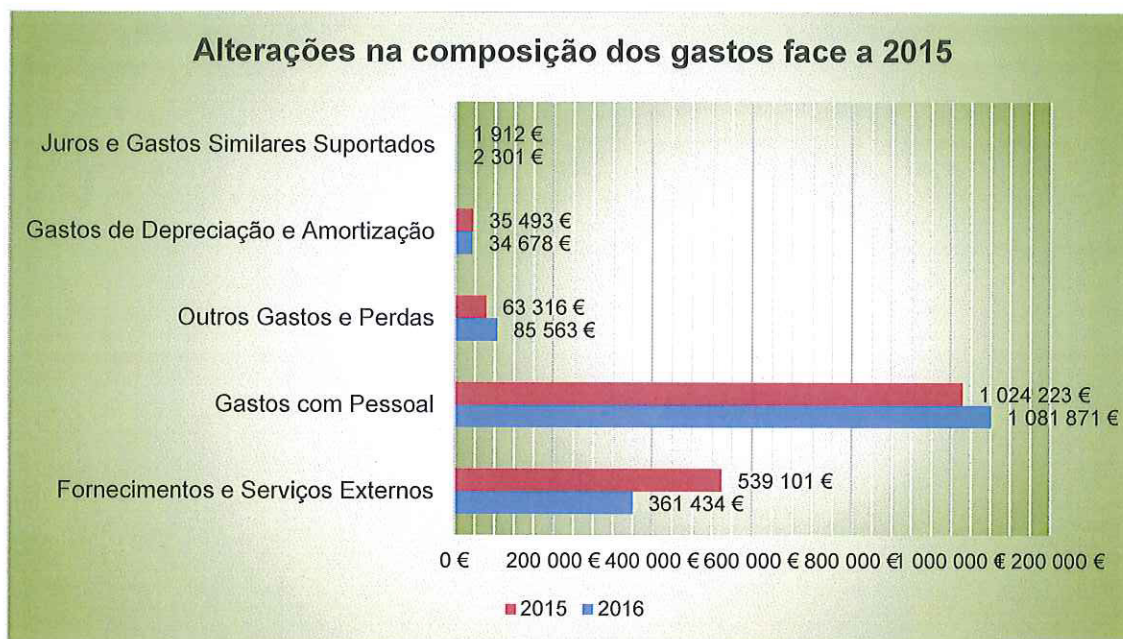
GASTOS

Em 2016 os Gastos Totais da ANMP cifraram-se em 1 565 846,87 euros.

Rubricas	2016 (b)	2015 (a)	Varição (b/a)
Fornecimentos e Serviços Externos	361 433,98 €	539 101,23 €	-32,96%
Gastos com o Pessoal	1 081 871,03 €	1 024 222,84 €	5,63%
Outros Gastos e Perdas	85 562,67 €	63 315,66 €	35,14%
Gastos de Depreciação e Amortização	34 678,28 €	35 492,95 €	-2,30%
Juros e Gastos Similares Suportados	2 300,91 €	1 912,18 €	20,33%
Total	1 565 846,87 €	1 664 044,86 €	-5,90%

COMPOSIÇÃO DOS GASTOS



Recursos humanos

Para este montante contribuíram com grande expressão os Gastos com Pessoal que no final do ano de 2016 somavam 1.081.871,03 euros.

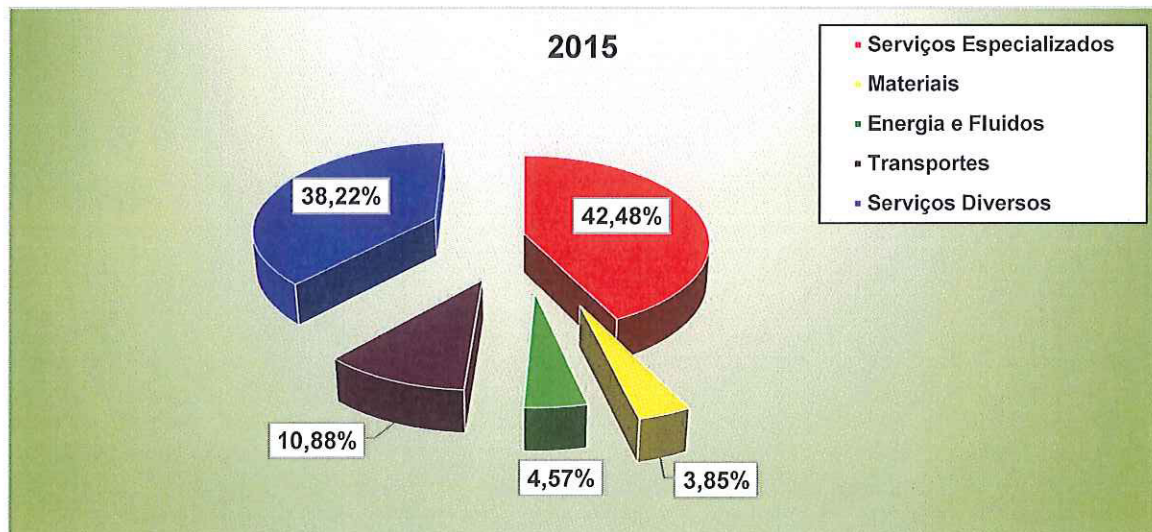
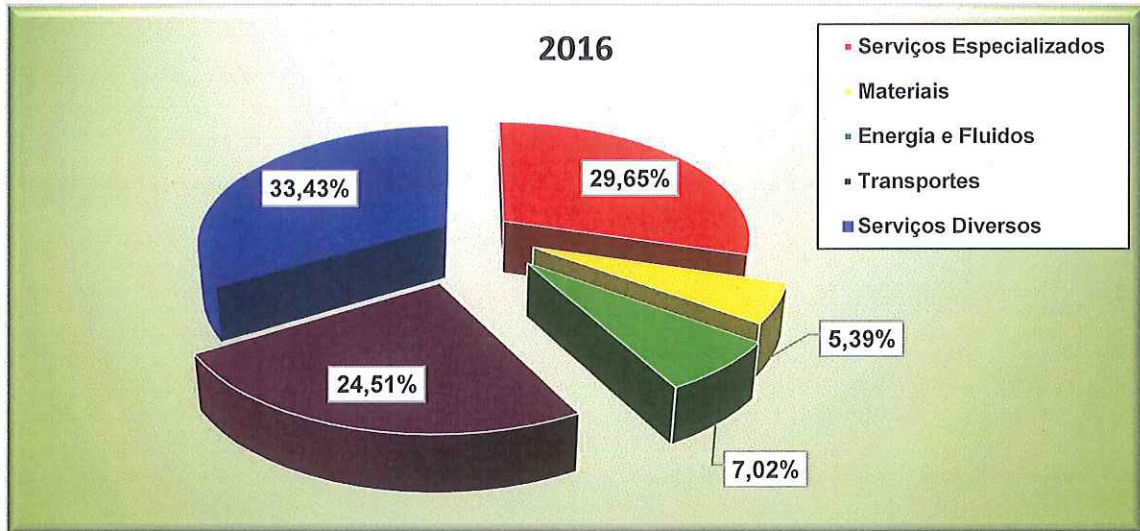
No âmbito dos serviços de higiene, segurança e saúde no trabalho, foram realizados exames e consultas médicas aos funcionários da ANMP.

Número de pessoas ao serviço em 2016

CATEGORIA PROFISSIONAL	NÚMERO
Dirigentes Superiores de 1.º Grau	1
Dirigentes Superiores de 2.º Grau	1
Técnicos Superiores	15
Assistentes Técnicos	7
Assistentes Operacionais	2
TOTAL	26

Fornecimentos e Serviços Externos

Composição da Rubrica Fornecimento e Serviços Externos



Os Fornecimentos e Serviços Externos, atingiram, em 2016, o valor de 361 433,98 Euros. No cômputo geral esta rúbrica sofreu um decréscimo de 33% relativamente ao ano de 2015.



Os restantes custos de FSE referem-se:

- Gastos efetuados com reuniões com entidades oficiais nacionais e internacionais e que, de acordo com a nova classificação SNC, estão incluídos na rubrica Transportes;
- Honorários pagos a terceiros;
- Conservação e reparação;
- À aquisição de materiais, energia e fluidos (combustíveis) necessários para cobrir necessidades de funcionamento;
- Serviços especializados
- Outros Serviços contratados na prossecução das atividades desta Associação.

Assim compostos, os Fornecimentos e Serviços Externos representam 23% do total dos compromissos assumidos pela ANMP em 2016.

Aprovisionamento

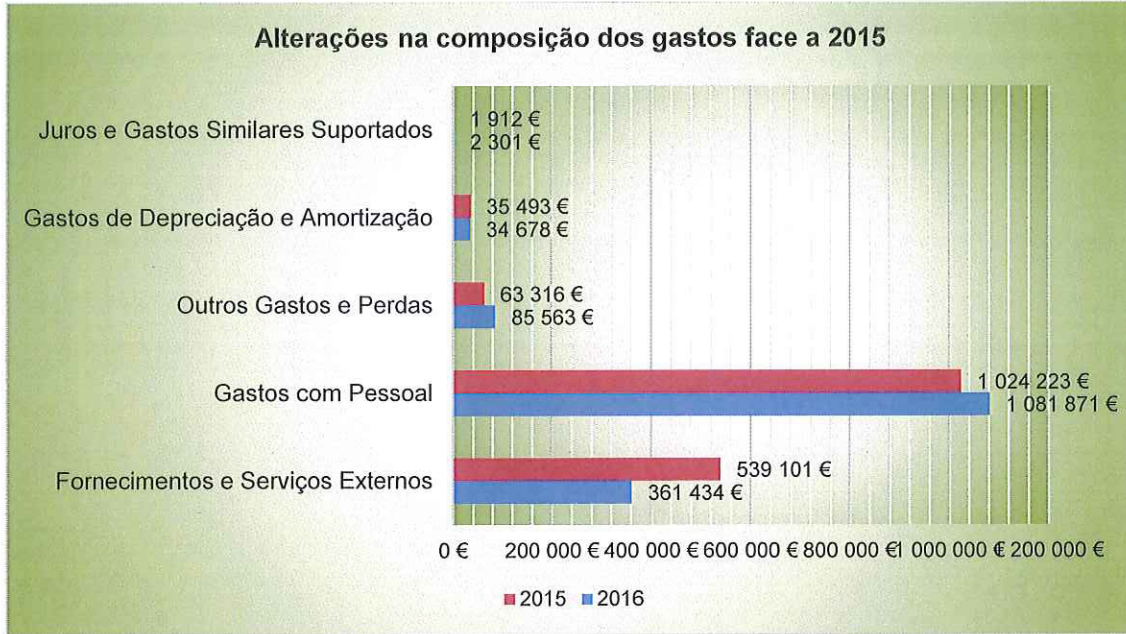
As compras efetuadas pela ANMP seguem as regras estabelecidas pelo Código da Contratação Pública e obedecem aos normativos consagrados pela Lei dos Compromissos e Pagamentos em Atraso (LCPA), classificando-se, neste âmbito, como uma entidade sem pagamentos em atraso.

Juros e Gastos Similares suportados

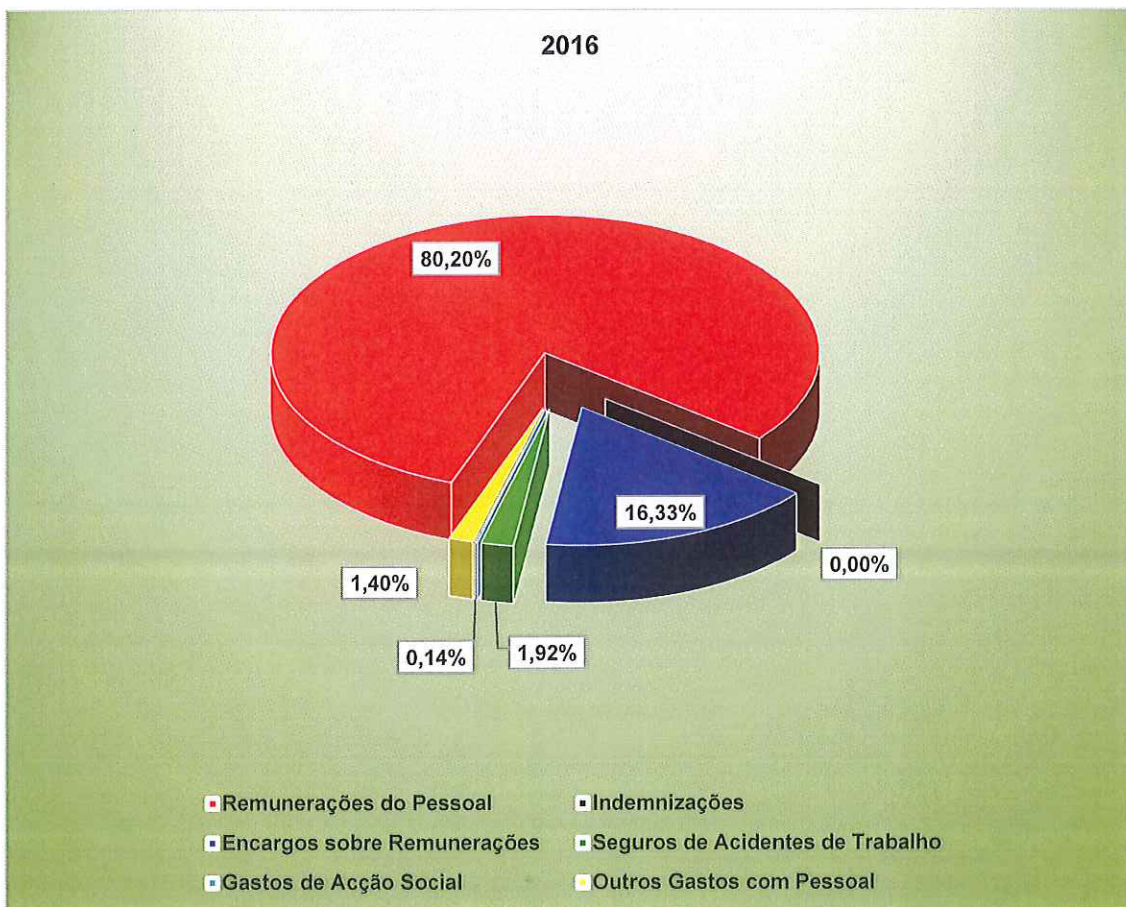
A ANMP não recorreu a qualquer empréstimo bancário, pelo que os gastos financeiros, no valor de 2.300,91 euros, e assumidos por esta associação, referem-se, nomeadamente, a comissões e juros relacionados com encargos de locação cobrados ao longo do ano.

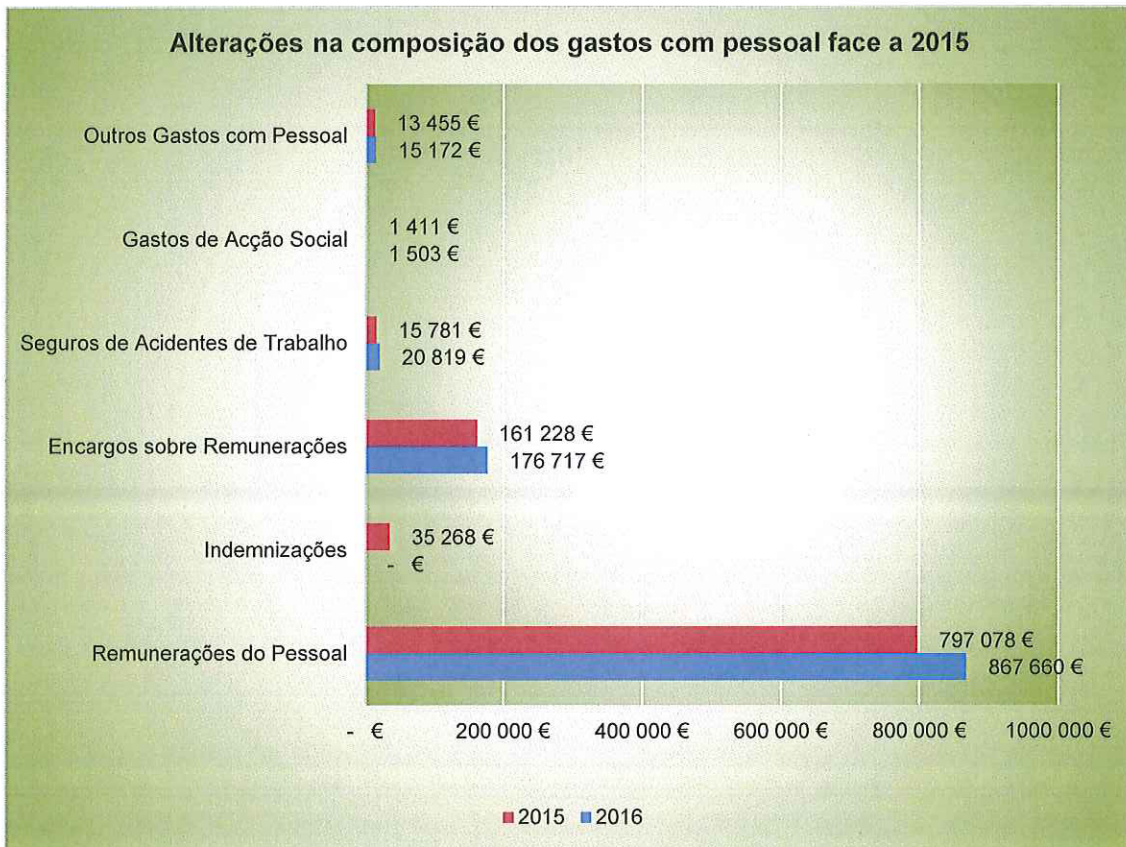
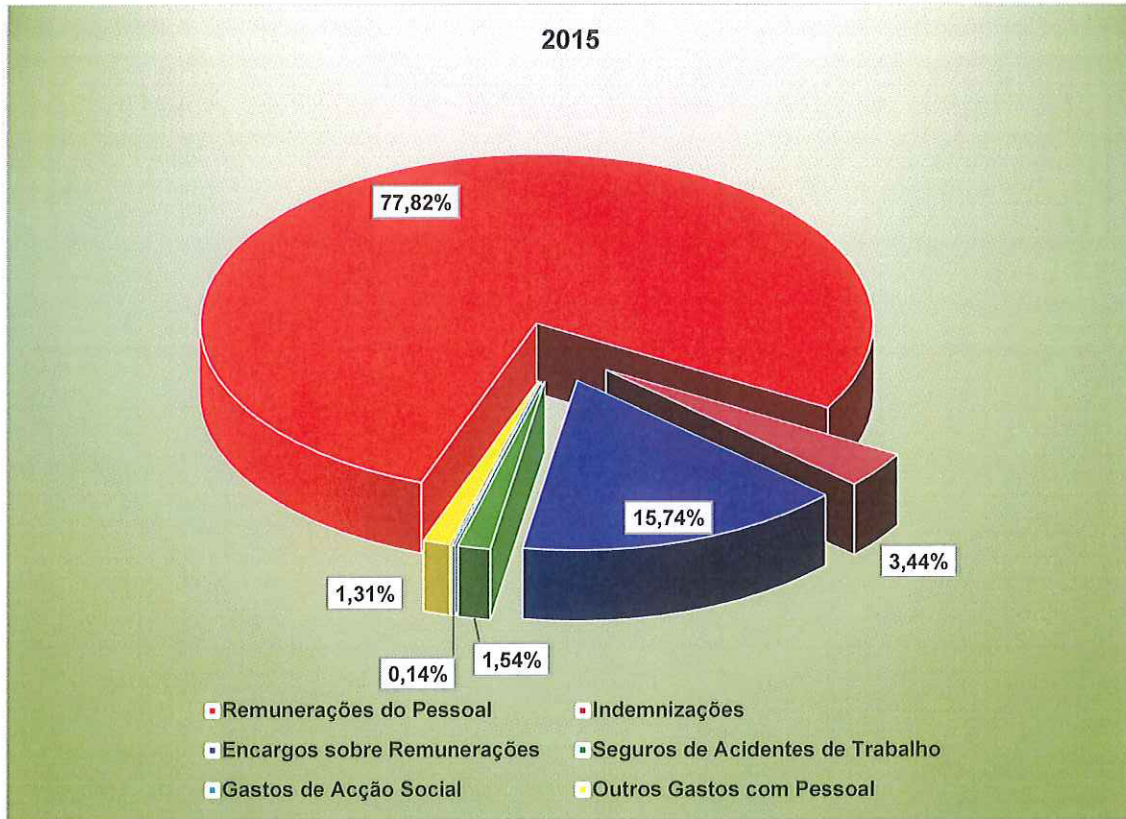
Outros Gastos e Perdas

Cumpra ainda salientar que na rubrica Outros Gastos e Perdas continua a ter muita relevância o pagamento de quotizações ao Comité das Regiões Europeu (CCRE) e CGLU.

Composição dos Gastos com Pessoal







Resultado

Do confronto de rendimentos e gastos acima analisados, obtém-se um resultado positivo de 39 020,77 euros, conforme mapa abaixo.

euros

Rubricas	2016	2015
Rendimentos	1 604 867,64 €	1 775 703,76 €
Gastos	1 565 846,87 €	1 664 044,86 €
Resultado antes do Imposto	39 020,77 €	111 658,90 €

Da leitura dos gráficos que ilustram as variações ocorridas nos custos da ANMP, e também observadas no mapa de Demonstrações de Resultados, verifica-se que houve um decréscimo global do nível de gastos de cerca de 6% para um nível de receita inferior em cerca 10% face ao ano anterior, conforme os seguintes mapas:

COMPOSIÇÃO DE GASTOS						
2016		%	2015		%	Varição
Fornecimentos e Serviços Externos	361 433,98 €	23,08%	Fornecimentos e Serviços Externos	539 101,23 €	32,40%	-32,96%
Gastos com Pessoal	1 081 871,03 €	69,09%	Gastos com Pessoal	1 024 222,84 €	61,55%	5,63%
Outros Gastos e Perdas	85 562,67 €	5,46%	Outros Gastos e Perdas	63 315,66 €	3,80%	35,14%
Gastos de Depreciação e Amortização	34 678,28 €	2,21%	Gastos de Depreciação e Amortização	35 492,95 €	2,13%	-2,30%
Juros e Gastos Similares Suportados	2 300,91 €	0,15%	Juros e Gastos Similares Suportados	1 912,18 €	0,11%	20,33%
Total	1 565 846,87 €	100%	Total	1 664 044,86 €	100%	-5,90%

COMPOSIÇÃO DE RÉDITOS						
2016		%	2015		%	Varição
Prestação de Serviços	1 492 935,29 €	93,03%	Prestação de Serviços	1 618 774,01 €	91,16%	-7,77%
Redução de Provisões	31 439,21 €	1,96%	Redução de Provisões	9 049,12 €	0,51%	247,43%
Outros Rendimentos e Ganhos	79 822,13 €	4,97%	Outros Rendimentos e Ganhos	142 347,17 €	8,02%	-43,92%
Juros e Rendimentos Similares Obtidos	671,01 €	0,04%	Juros e Rendimentos Similares Obtidos	5 533,46 €	0,31%	-87,87%
Total	1 604 867,64 €	100%	Total	1 775 703,76 €	100%	-9,62%

ANEXO AO BALANÇO E DEMONSTRAÇÃO DE RESULTADOS

1 – IDENTIFICAÇÃO DA ENTIDADE:

1.1. Designação da entidade

Associação Nacional de Municípios Portugueses

1.2. Sede

Avenida Marnoco e Sousa, n.º 52, em Coimbra

1.3. NIPC

501 627 413

1.4. Natureza da Actividade

A Associação Nacional de Municípios Portugueses (ANMP) é uma entidade de direito privado e de utilidade pública, tendo sido constituída em 22 de Fevereiro de 1985. A ANMP tem como fim geral a promoção, defesa, dignificação e representação do Poder Local.

1.5. Sempre que não exista outra referência os montantes encontram-se expressos em unidades de euro.

2 – REFERENCIAL CONTABILÍSTICO DE PREPARAÇÃO DAS DEMONSTRAÇÕES FINANCEIRAS

1.1. Referencial Contabilístico de Preparação das Demonstrações Financeiras

As demonstrações financeiras foram preparadas de acordo com o Sistema de Normalização Contabilística (SNC), aprovado pelo Decreto-Lei n.º 158/2009, de 13 de Julho de 2010, face ao previsto no n.º 2 do art.º 3.º desse diploma, no disposto das normas contabilísticas e de relato financeiro (NCRF), aprovadas pelo Aviso n.º 15655/2009, de 7 de Setembro, com as consequentes adaptações em função das necessidades de relato financeiro (NCFR) da ANMP.

1.2. Indicação e justificação das disposições do SNC que, em casos excepcionais, tenham sido derrogadas e dos respetivos efeitos nas demonstrações financeiras, tendo em vista a necessidade de estas darem uma imagem verdadeira e apropriada do ativo, do passivo e dos resultados da entidade.

No presente exercício não foram derrogadas quaisquer disposições do SNC.

1.3. Indicação e comentário das contas do Balanço e da Demonstração de Resultados cujos conteúdos não sejam comparáveis com os do exercício anterior

Os valores constantes das demonstrações financeiras do período findo em 31 de Dezembro de 2015 são comparáveis em todos os aspetos significativos com os valores do exercício de 2016.

3 – PRINCIPAIS POLÍTICAS CONTABILÍSTICAS

3.1. Bases de mensuração usadas na preparação das demonstrações financeiras

As demonstrações financeiras anexas foram elaboradas a partir dos livros e registos contabilísticos da ANMP, de acordo com as normas contabilísticas e de relato financeiro.

ACTIVOS FIXOS TANGÍVEIS

Os ativos fixos tangíveis adquiridos até 1 de Janeiro de 2009 (*data de transição para NCRF*), encontram-se registados ao seu custo de aquisição de acordo com os princípios contabilísticos geralmente aceites em Portugal até àquela data, deduzido das amortizações acumuladas e de perdas por imparidade.

Os ativos fixos tangíveis adquiridos após aquela data encontram-se registados ao custo de aquisição, deduzido das correspondentes depreciações e das perdas por imparidade acumuladas.

As depreciações são calculadas, após a data em que os bens estejam disponíveis para serem utilizados, pelo método da linha reta em conformidade com o período de vida útil estimado para cada grupo de bens.

As despesas de conservação e reparação que não aumentem a vida útil dos ativos nem resultem em benfeitorias ou melhorias significativas nos elementos dos ativos fixos tangíveis são registadas como gastos do exercício em que ocorrem.

As mais ou menos-valias resultantes da venda ou abate do ativo fixo tangível são determinadas como a diferença entre o preço de venda e o valor líquido contabilístico na data de alienação ou abate, sendo registadas na Demonstração dos resultados nas rubricas Outros rendimentos e ganhos ou Outros gastos e perdas.



LOCAÇÕES (NCRF 9)

Os contratos de locação são classificados como locações financeiras se, através deles, forem transferidos substancialmente todos os riscos e vantagens inerentes à propriedade do ativo e como locações operacionais se, através deles, não forem transferidos substancialmente todos os riscos e vantagens inerentes à posse do ativo.

A classificação das locações em financeiras ou operacionais depende da substância da transação e não da forma do contrato.

Os ativos fixos tangíveis adquiridos mediante contratos de locação financeira, bem como as correspondentes responsabilidades, são contabilizados reconhecendo os ativos fixos tangíveis e as depreciações acumuladas correspondentes e as dívidas pendentes de liquidação de acordo com o plano financeiro contratual. Adicionalmente, os juros incluídos no valor das rendas e as depreciações dos ativos fixos tangíveis são reconhecidos como gastos na Demonstração dos resultados do exercício a que respeitam.

Nas locações consideradas como operacionais, as rendas devidas são reconhecidas como gastos na Demonstração dos resultados numa base linear durante o período do contrato de locação.

IMPARIDADE DE ACTIVOS (NCRF 12)

À data do Balanço é efetuada uma avaliação da existência objetiva de imparidades das quais resulte, nomeadamente, um impacto adverso decorrente de eventos ou alterações de circunstâncias que indiquem que o valor pelo qual os ativos se encontram reconhecidos possa não ser recuperável.

Sempre que a quantia escriturada do ativo for superior à sua quantia recuperável, deve ser reconhecida uma perda por imparidade, registada de imediato na Demonstração dos resultados na rubrica de Perdas por imparidade.

RÉDITO (NCRF 20)

O rédito é valorizado pelo justo valor da contraprestação recebida ou a receber.

O rédito proveniente da venda de bens é reconhecido quando todas as seguintes condições são satisfeitas:

- Todos os riscos e vantagens da propriedade dos bens foram transferidos para o comprador;
- A entidade não mantém qualquer controlo sobre os bens vendidos;

- O montante do rédito pode ser valorizado com fiabilidade;
- É provável que benefícios económicos futuros associados à transação fluam para a Entidade;
- Os custos suportados ou a suportar com a transação podem ser valorizados com fiabilidade.

O rédito proveniente das prestações de serviços é reconhecido, líquido de impostos, pelo justo valor do montante a receber.

O rédito proveniente da prestação de serviços é reconhecido com referência à fase de acabamento da transação à data de relato, desde que todas as seguintes condições sejam satisfeitas:

- O montante do rédito pode ser mensurado com fiabilidade;
- É provável que benefícios económicos futuros associados à transação fluam para a Entidade;
- Os custos suportados ou a suportar com a transação podem ser valorizados com fiabilidade;
- A fase de acabamento da transação à data de relato pode ser valorizada com fiabilidade.

O rédito de juros é reconhecido utilizando o método do juro efetivo, desde que seja provável que benefícios económicos fluam para a Entidade e o seu montante possa ser valorizado com fiabilidade.

EFEITOS DE ALTERAÇÕES EM TAXAS DE CÂMBIO (NCRF 23)

As transações em moeda estrangeira são convertidas para a moeda funcional à taxa de câmbio da data da transação.

À data de fecho é efetuada a atualização cambial de saldos (itens monetários) em aberto, aplicando a taxa de câmbio em vigor a essa data. As diferenças de câmbio, favoráveis e desfavoráveis, originadas pelas diferenças entre as taxas de câmbio em vigor na data das transações e as vigentes na data das cobranças, dos pagamentos ou à data do Balanço, são registadas como rendimentos e/ou gastos na Demonstração dos resultados do exercício na rubrica de ganhos/perdas cambiais.

INSTRUMENTOS FINANCEIROS

Os instrumentos financeiros encontram-se valorizados de acordo com os seguintes critérios:

Associados e outras dívidas de terceiros

As dívidas de associados ou de outros terceiros são registadas pelo seu valor nominal dado que não vencem juros e o efeito do desconto é considerado imaterial.

Fornecedores e outras dívidas a terceiros

As dívidas a fornecedores ou a outros terceiros são registadas pelo seu valor nominal dado que não vencem juros e o efeito do desconto é considerado imaterial.

Periodizações

As transações são contabilisticamente reconhecidas quando são geradas, independentemente do momento em que são recebidas ou pagas. As diferenças entre os montantes recebidos e pagos e os correspondentes rendimentos e gastos são registados nas rubricas Outras contas a receber e a pagar e Diferimentos.

Caixa e Depósitos bancários

Os montantes incluídos na rubrica caixa e seus equivalentes correspondem aos valores em caixa e depósitos bancários, ambos imediatamente realizáveis e sem perda de valor.

Benefícios de empregados

Benefícios a curto prazo: incluem ordenados, salários, contribuições para a segurança social, subsídio de alimentação, subsídios de férias e de Natal, e quaisquer outras retribuições adicionais decididas pontualmente pelo Conselho Diretivo.

Estes benefícios são contabilizados no mesmo período temporal em que o empregado prestou o serviço, numa base não descontada por contrapartida do reconhecimento de um passivo que se extingue com o pagamento respetivo.

Eventos subsequentes

Não existem eventos subsequentes suscetíveis de divulgação

4 - Desagregação dos valores inscritos na rubrica de caixa e em depósitos bancários.

DESCRIÇÃO	CONTA	MONTANTE
TOTAL CAIXA	11	1 396,06 €
DEPÓSITOS À ORDEM	12	403 308,73 €
DEPÓSITOS A PRAZO	13	1 160 000 €
TOTAL DE CAIXA E DEPÓSITOS		1 564 704,79 €

5 – ATIVOS FIXOS TANGÍVEIS:

- a) Os ativos fixos tangíveis adquiridos encontram-se registados ao custo de aquisição, deduzido das correspondentes depreciações e das perdas por imparidades acumuladas;
- b) As amortizações são calculadas pelo método de quotas constantes, numa base anual, de acordo com as taxas aplicáveis por Lei
- c) Vidas úteis ou as taxas de depreciação usadas são as aplicáveis por Lei;
- d) Quantia escriturada bruta e depreciação acumulada (agregada com perdas por imparidade acumuladas) no início e no fim do período; e reconciliação da quantia escriturada no início e no fim do período mostrando as adições, as revalorizações, as alienações, os ativos classificados como detidos para venda, as amortizações, as perdas de imparidade e suas reversões e outras alterações, de acordo com o seguinte quadro:

Euros

Descrição	31/12/2015	Adições	Abates	31/12/2016
Edifícios e outras construções	617.149,93			617.149,93
Equipamento de transporte	99.152,91			99.152,91
Equipamento Administrativo	301.864,63			301.864,63
Outros ativos tangíveis	299.749,99	1.656,81		301.406,80
Ativo Bruto Tangível	1.317.917,46	1.656,81		1.319.574,27
Depreciações Acumuladas	1.092.369,32	34 487,18		1 126 856,50
Ativo Líquido Tangível	225.548,14			192.717,77



6 – RÉDITO

Quantia de cada categoria significativa de rédito reconhecida durante o período incluindo o rédito proveniente de:

euros

Rubricas	31/12/2015	31/12/2015
Prestações de Serviços	1.492.935,29	1.618.774,01
Quotizações	1.492.435,29	1.485.274,00
Inscrições	500,00	133.500,01
Subsídios à Exploração	-----	-----
Reversões de provisões	31.439,21	9.049,12
Outros Rendimentos e Ganhos	79.822,13	142.347,17
Patrocínios	73.750,00	141.200,00
Desc. p/p obtidos	-----	17,28
Outros serviços	6.071,63	-----
Outros	0,50	1.129,89
Juros	671,01	5.533,46
Depósitos Bancários	671,01	5.533,46

7 – Instrumentos Financeiros

Bases de mensuração utilizadas para os instrumentos financeiros e outras políticas contabilísticas utilizadas para a contabilização de instrumentos financeiros relevantes para a compreensão das demonstrações financeiras

7.1. – Fornecedores/Associados/Outras contas a receber e a pagar/pessoal

- Clientes/Associados – da qual fazem parte todas quotizações e demais operações relacionadas com as Câmaras Municipais que estão associadas à ANMP
- Outras Contas a Receber – Operações com juntas de freguesia e câmaras municipais relativas a seguros de eleitos locais e de bombeiros, bem como, operações com pessoal e com congéneres africanos no âmbito da cooperação com os mesmos.

Os saldos credores destas contas, originados por correções de tesouraria e respetiva emissão de notas de crédito, encontram-se refletidos no passivo mantendo assim o princípio contabilístico da não compensação de saldos.

- Fornecedores
- Outras contas a pagar

O mesmo princípio é aplicado às contas do Passivo Corrente supra.



8 – Outras Informações

8.1. – Estado e outros entes públicos

Euros

Descrição	31/12/2016	31/12/2015
Ativos		
Segurança Social	0	0
Imposto sobre o Rendimento	1.390,96	1.100,77
Total	1.390,96	1.100,77
Passivos		
Retenção de impostos sobre rendimentos	18.300,66	15.121,93
Imposto sobre Valor Acrescentado	8.625,00	724,55
Contribuições para a Segurança Social	19.996,73	17.283,35
Outras Tributações FCT e FGT	54,19	18,19
Total	46.976,58	33.148,02



BALANÇO A 31.12.2016

Rubricas	Notas	2016	2015
ACTIVO			
Activo não corrente			
Activos fixos tangíveis		192 717,77	225 548,14
Activos Intangíveis		191,04	382,14
Outros activos financeiros		695,41	160,45
Subtotal		193 604,22	226 090,73
Activo corrente			
Clientes		298 985,52	381 142,06
Estado e outros entes públicos		1 390,96	1 100,77
Outras contas a receber		55 014,63	24 824,74
Diferimentos		41 948,04	64 305,45
Caixa e depósitos bancários		1 564 704,79	1 416 646,15
Subtotal		1 962 043,94	1 888 019,17
Total do activo		2 155 648,16	2 114 109,90
CAPITAL PRÓPRIO E PASSIVO			
Capital Próprio			
Resultados transitados		1 950 894,17	1 839 235,27
Outras variações de capital próprio		14 250,00	14 250,00
Subtotal		1 965 144,17	1 853 485,27
Resultado líquido do exercício		39 020,77	111 658,90
Total do capital próprio		2 004 164,94	1 965 144,17
Passivo			
Passivo não corrente			
Provisões		788,69	32 227,90
Subtotal		788,69	32 227,90
Passivo corrente			
Fornecedores		49 803,82	16 473,52
Adiantamentos de clientes		2 794,10	2 779,08
Estado e outros entes públicos		46 976,58	33 148,02
Outras contas a pagar		51 120,03	64 337,21
Subtotal		150 694,53	116 737,83
Total do Passivo		151 483,22	148 965,73
Total do capital próprio e do passivo		2 155 648,16	2 114 109,90

Contabilidade
- (c) Primavera
BSS

A Administração/Gerência 

O Técnico oficial de contas 

DEMONSTRAÇÃO DE RESULTADOS A 31.12.2016

Conta		Rendimentos e Gastos	Notas	2016	2015
Pos	Neg				
71/72		Vendas e serviços prestados		1 492 935,29	1 618 774,01
75		Subsídios à exploração		0,00	0,00
	685	Ganhos/Perdas imputados de subsidiárias, associadas e empreendimentos conjuntos		0,00	0,00
785+792					
73		Variação de Inventários na produção		0,00	0,00
74		Trabalhos para a própria entidade		0,00	0,00
	61	Custo das mercadorias vendidas e das matérias consumidas		0,00	0,00
	62	Fornecimentos e serviços externos		-361 433,98	-539 101,23
	63	Gastos com pessoal		-1 081 871,03	-1 024 222,84
7622	652	Imparidades de inventários (perdas/reversões)		0,00	0,00
7621	651	Imparidade de dívidas a receber (perdas/reversões)		0,00	0,00
763	67	Provisões (aumentos/reduções)		31 439,21	9 049,12
7623;76	653;65	Imparidade de Investimentos não depreciáveis / amortizáveis (perdas/reversões)		0,00	0,00
27/8	7/8				
77	66	Aumentos / Reduções de justo valor		0,00	0,00
		Outros rendimentos e ganhos		79 822,13	142 347,17
78...+79					
1					
	69-	Outros gastos e perdas		-85 562,67	-63 315,66
	685+6				
	9...				
		Resultado antes de depreciações, gastos de financiamento e impostos		75 328,95	143 530,57
761	64	Gastos / reversões de depreciação e de amortização		-34 678,28	-35 492,95
7624/6	654/6	Imparidade de activos depreciáveis / amortizáveis (perdas/reversões)		0,00	0,00
		Resultado operacional (antes de gastos de financiamento e impostos)		40 650,67	108 037,62
7915		Juros e rendimentos similares obtidos		671,01	5 533,46
	6911/2	Juros e gastos similares suportados		-2 300,91	-1 912,18
	1/81				
		Resultado antes de impostos		39 020,77	111 658,90
812		Impostos sobre o rendimento do período		0,00	0,00
		Resultado líquido do período		39 020,77	111 658,90

Contabilidade - (c) Primavera BSS

A Administração/Gerência

O Técnico oficial de contas

Demonstração de Fluxos de Caixa (Método Directo) a 31.12.2016

RUBRICAS	NOTAS	2016	2015
Fluxos de caixa de actividades operacionais - Método directo			
Recebimentos de Clientes		2 096 027,56	2 368 710,72
Pagamentos a Fornecedores		-909 257,69	-1 183 825,39
Pagamentos ao Pessoal		-538 149,84	-531 373,60
Caixa geradas pelas operações		648 620,03	653 511,73
Pagamento/Recebimento do imposto sobre o rendimento		-496 856,54	-488 828,27
Outros Recebimentos/Pagamentos relativos à actividade operacional		-1 869,10	-116 378,91
Fluxos das actividades operacionais (1)		149 894,39	48 304,55
Fluxos de caixa das actividades de investimento			
Pagamentos respeitantes a:			
Activos fixos tangíveis		0,00	0,00
Activos Intangíveis		0,00	0,00
Investimentos financeiros		-501,66	-93,13
Outros Activos		0,00	0,00
Recebimentos provenientes de:			
Activos fixos tangíveis		0,00	0,00
Activos Intangíveis		0,00	0,00
Investimentos financeiros		0,00	0,00
Outros Activos		0,00	0,00
Subsídios ao investimento		0,00	0,00
Juros e rendimentos similares		966,81	3 869,06
Dividendos		0,00	0,00
Fluxos das actividades de investimento (2)		465,15	3 775,93
Fluxos de caixa das actividades de financiamento			
Recebimentos provenientes de			
Financiamentos obtidos		0,00	0,00
Realizações de capital e de outros instrumentos de capital próprio		0,00	0,00
Cobertura de prejuízos		0,00	0,00
Doações		0,00	0,00
Outras operações de financiamento		0,00	0,00
Pagamentos respeitantes a:			
Financiamentos obtidos		0,00	0,00
Juros e gastos similares		-2 300,90	-1 234,49
Dividendos		0,00	0,00
Reduções de capital e outros instrumentos de capital próprio		0,00	0,00
Outras operações de financiamento		0,00	0,00
Fluxos de actividades de financiamento (3)		-2 300,90	-1 234,49
Variação de caixa e seus equivalentes (1 + 2 + 3)		148 058,64	50 845,99
Efeitos das diferenças de câmbio		0,00	0,00
Caixa e seus equivalentes no início do período		1 416 646,15	1 365 799,98
Caixa e seus equivalentes no fim do período		1 564 704,79	1 416 646,15

Contabilidade -
(c) Primavera
BSS

A Administração / Gerência _____

O Técnico Oficial de Contas _____

MAPA DE DEPRECIações E AMORTIZAções

Nº DE IDENTIFICAÇÃO FISCAL

501627413

PERÍODO DE TRIBUTAÇÃO

2015

NATUREZA DOS ACTIVOS:

- ACTIVOS FIXOS TANGÍVEIS
- ACTIVOS INTANGÍVEIS
- ACTIVOS BIOLÓGICOS NÃO CONSUMÍVEIS
- PROPRIEDADES DE INVESTIMENTO

MÉTODO UTILIZADO:

- QUOTAS CONSTANTES
- QUOTAS DECRESCENTES
- OUTROS



IRC

MODELO

32

Código de acordo com a tabela anexa ao DR 25/2009	Descrição dos elementos do activo	Data		Activos			Depreciações / amortizações e perdas por imparidade contabilizadas no período	Depreciações e amortizações aceites em períodos anteriores	Gastos Fiscais			Perdas por imparidade aceites no período (art. 38.º CIRC)	Taxas perdidas acumuladas	Depreciações / amortizações e perdas de imparidade não aceites como gastos	Depreciações / amortizações e perdas de imparidade recuperadas no período	
		Início de utilização		Valor contabilístico registado	Valor de aquisição ou produção para efeitos fiscais	Nº de anos de utilidade esperada			Depreciações e amortizações							
		Mês	Ano						Taxa %	Taxa corrigida %	Limite fiscal do período					
(1)	(2)	(3)	(4)	(5)	(6)	(7)	(8)	(9)	(10)	(11)	(12)=[(10)x(6)] ou [(6)-(9)]x(11)	(13)	(14)	(15)=(8)-[(12)+(13)]	(16)	
	Transporte															
Elementos que entraram em funcionamento a partir 1 de Janeiro de 1989																
2440	TABELA 2 DIVISÃO 1 GRUPO 5															
	Programas de computadores															
	LICENÇA ANTIVIRUS PANDA		2008	1 080,00	1 080,00		0,00	1 080,00	0,00	0,00	0,00	0,00	0,00	0,00	0,00	0,00
	GOODSYNC -SOFTWARE PARA CÓPL		2009	231,20	231,20		0,00	231,20	0,00	0,00	0,00	0,00	0,00	0,00	0,00	0,00
	LICENÇA PANDA ANTIVÍRUS 3 ANOS		2009	1 189,97	1 189,97		0,00	1 189,97	0,00	0,00	0,00	0,00	0,00	0,00	0,00	0,00
	PROGRAMA ARCVIEW9.XSU		2010	3 732,00	3 732,00		0,00	3 732,00	0,00	0,00	0,00	0,00	0,00	0,00	0,00	0,00
				6 233,17	6 233,17		0,00	6 233,17			0,00	0,00			0,00	0,00
2475	TABELA 2 DIVISÃO 2															
	Elementos da propriedade industrial, tais como patentes, marcas, alvarás, processos de fabrico,...		2014	573,18	573,18		191,04	191,04	33,33	0,00	191,04	0,00	0,00	0,00	0,00	0,00
	plataforma lei dos compromissos			573,18	573,18		191,04	191,04			191,04	0,00			0,00	0,00
TOTAL GERAL OU A TRANSPORTAR....				6 806,35	6 806,35		191,04	6 424,21			191,04	0,00		0,00	0,00	0,00

MAPA DE DEPRECIÇÕES E AMORTIZAÇÕES

Nº DE IDENTIFICAÇÃO FISCAL

501627413

PERÍODO DE TRIBUTAÇÃO

2015

NATUREZA DOS ACTIVOS:

- ACTIVOS FIXOS TANGÍVEIS
- ACTIVOS INTANGÍVEIS
- ACTIVOS BIOLÓGICOS NÃO CONSUMÍVEIS
- PROPRIEDADES DE INVESTIMENTO

MÉTODO UTILIZADO:

- QUOTAS CONSTANTES
- QUOTAS DECRESCENTES
- OUTROS



IRC

MODELO

32

Código de acordo com a tabela anexa ao DR 25/2009	Descrição dos elementos do activo	Data		Activos			Depreciações / amortizações e perdas por imparidade contabilizadas no período	Depreciações e amortizações aceites em períodos anteriores	Gastos Fiscais			Perdas por imparidade aceites no período (art. 38.º CIRC)	Taxas perdidas acumuladas	Depreciações / amortizações e perdas de imparidade não aceites como gastos	Depreciações / amortizações e perdas de imparidade recuperadas no período
		Início de utilização		Valor contabilístico registado	Valor de aquisição ou produção para efeitos fiscais	Nº de anos de utilidade esperada			Depreciações e amortizações						
		Mês	Ano						Taxa %	Taxa corrigida %	Limite fiscal do período				
(1)	(2)	(3)	(4)	(5)	(6)	(7)	(8)	(9)	(10)	(11)	(12)=[(10)x(6)] ou [(6)-(9)]x(11)	(13)	(14)	(15)=(8)-[(12)+(13)]	(16)
	Transporte														
	Elementos que entraram em funcionamento até 31 de Dezembro de 1988														
2015	TABELA 2 DIVISÃO 1 GRUPO 1 Edifícios: Comerciais e administrativos EDIFÍCIO SEDE		1987	322 314,00	322 314,00		6 446,28	183 232,29	2,00	0,00	6 446,28	0,00	0,00	0,00	0,00
				322 314,00	322 314,00		6 446,28	183 232,29			6 446,28	0,00		0,00	0,00
TOTAL GERAL OU A TRANSPORTAR....				322 314,00	322 314,00		6 446,28	183 232,29			6 446,28	0,00		0,00	0,00

Nº DE IDENTIFICAÇÃO FISCAL

501627413

PERÍODO DE TRIBUTAÇÃO

2015

MAPA DE DEPRECIÇÕES E AMORTIZAÇÕES

NATUREZA DOS ACTIVOS:

ACTIVOS FIXOS TANGÍVEIS

ACTIVOS INTANGÍVEIS

ACTIVOS BIOLÓGICOS NÃO CONSUMÍVEIS

PROPRIEDADES DE INVESTIMENTO

MÉTODO UTILIZADO:

QUOTAS CONSTANTES

QUOTAS DECRESCENTES

OUTROS



IRC

MODELO 32

Código de acordo com a tabela anexa ao DR 25/2009	Descrição dos elementos do activo	Data		Activos			Depreciações / amortizações e perdas por imparidade contabilizadas no período	Depreciações e amortizações aceites em períodos anteriores	Gastos Fiscais			Perdas por imparidade aceites no período (art. 38.º CIRC)	Taxas perdidas acumuladas	Depreciações / amortizações e perdas de imparidade não aceites como gastos	Depreciações / amortizações e perdas de imparidade recuperadas no período
		Início de utilização		Valor contabilístico registado	Valor de aquisição ou produção para efeitos fiscais	Nº de anos de utilidade esperada			Depreciações e amortizações		Limite fiscal do período				
		Mês	Ano						Taxa %	Taxa corrigida %					
(1)	(2)	(3)	(4)	(5)	(6)	(7)	(8)	(9)	(10)	(11)	(12)=[(10)x(6)] ou [(6)-(9)]x(11)	(13)	(14)	(15)=(8)-[(12)+(13)]	(16)
	Transporte			322 314,00	322 314,00		6 446,28	183 232,29			6 446,28				
	Elementos que entraram em funcionamento a partir 1 de Janeiro de 1989														
1565	TABELA 1 DIVISÃO 7 GRUPO 1 Mobiliário CADEIRA RODADA CACP-R10		2011	129,15	129,15		16,14	48,42	12,50	0,00	16,14	0,00	0,00	0,00	0,00
				129,15	129,15		16,14	48,42			16,14	0,00		0,00	0,00
1615	TABELA 1 DIVISÃO 7 GRUPO 2 ALÍNEA A Aparelhagem e mobiliário de uso específico Aspirador Hoover TCR4205		2013	122,00	122,00		15,25	30,50	12,50	0,00	15,25	0,00	0,00	0,00	0,00
				122,00	122,00		15,25	30,50			15,25	0,00		0,00	0,00
2130	TABELA 2 DIVISÃO 1 GRUPO 2 Centrais telefónicas privativas TELEMOVEL NOKIA 8810		1998	897,34	897,34		0,00	897,34	0,00	0,00	0,00	0,00	0,00	0,00	0,00
	TELEMOVEL NOKIA 7110		2000	398,54	398,54		0,00	398,54	0,00	0,00	0,00	0,00	0,00	0,00	0,00
	EQUIPAMENTO DE COMUNICAÇÃO		2006	2 278,43	2 278,43		227,87	2 050,56	10,00	0,00	227,87	0,00	0,00	0,00	0,00
	TELEFONE YEALINK		2014	130,24	130,24		13,02	13,02	10,00	0,00	13,02	0,00	0,00	0,00	0,00
2170	Radiofónicas, radiotelegráficas e de televisão (instalações privativas) FAX MULTIFUNÇÕES SAMSUNG		2007	304,99	304,99		0,00	304,99	0,00	0,00	0,00	0,00	0,00	0,00	0,00
2175	Refeitórios e cozinhas privativas Frigorífico LG GRB-3925-T INOX		2010	589,00	589,00		58,90	294,50	10,00	0,00	58,90	0,00	0,00	0,00	0,00
2195	Não especificadas INSTALAÇÃO DE EQUIPAMENTO AN		2008	1 628,11	1 628,11		162,81	1 139,67	10,00	0,00	162,81	0,00	0,00	0,00	0,00
	SISTEMA DE SEGURANÇA		2008	854,26	854,26		85,43	598,01	10,00	0,00	85,43	0,00	0,00	0,00	0,00
				7 080,91	7 080,91		548,03	5 696,63			548,03	0,00		0,00	0,00
	TABELA 2 DIVISÃO 1 GRUPO 3														
	TOTAL GERAL OU A TRANSPORTAR....			329 646,06	329 646,06		7 025,70	189 007,84			7 025,70	0,00		0,00	0,00

Nº DE IDENTIFICAÇÃO FISCAL

501627413

PERÍODO DE TRIBUTAÇÃO

2015

MAPA DE DEPRECIações E AMORTIZAÇÕES

NATUREZA DOS ACTIVOS:

- ACTIVOS FIXOS TANGÍVEIS
- ACTIVOS INTANGÍVEIS
- ACTIVOS BIOLÓGICOS NÃO CONSUMÍVEIS
- PROPRIEDADES DE INVESTIMENTO

MÉTODO UTILIZADO:

- QUOTAS CONSTANTES
- QUOTAS DECRESCENTES
- OUTROS



IRC

MODELO **32**

Código de acordo com a tabela anexa ao DR 25/2009	Descrição dos elementos do activo	Data		Activos			Depreciações / amortizações e perdas por imparidade contabilizadas no período	Depreciações e amortizações aceites em períodos anteriores	Gastos Fiscais			Perdas por imparidade aceites no período (art. 38.º CIRC)	Taxas perdidas acumuladas	Depreciações / amortizações e perdas de imparidade não aceites como gastos	Depreciações / amortizações e perdas de imparidade recuperadas no período	
		Início de utilização		Valor contabilístico registado	Valor de aquisição ou produção para efeitos fiscais	Nº de anos de utilidade esperada			Taxa %	Taxa corrigida %	Limite fiscal do período					
		Mês	Ano													
(1)	(2)	(3)	(4)	(5)	(6)	(7)	(8)	(9)	(10)	(11)	(12)=[(10)x(6)] ou [(6)-(9)]x(11)	(13)	(14)	(15)=(8)-[(12)+(13)]	(16)	
	Transporte			329 646,06	329 646,06		7 025,70	189 007,84				7 025,70				
2200	Aparelhagem e máquinas electrónicas															
	ACESSORIOS MAQ FOT DIGITAL CAT		2006	568,93	568,93		0,00	568,93	0,00	0,00	0,00	0,00	0,00	0,00	0,00	0,00
	MÁQUINA FOTOGRAFICA DIGITAL- P		2006	1 131,35	1 131,35		0,00	1 131,35	0,00	0,00	0,00	0,00	0,00	0,00	0,00	0,00
	MATERIAL DE FOTOGRAFIA- FLASH		2006	445,28	445,28		0,00	445,28	0,00	0,00	0,00	0,00	0,00	0,00	0,00	0,00
	DECK DE CASSETTES		2006	157,30	157,30		0,00	157,30	0,00	0,00	0,00	0,00	0,00	0,00	0,00	0,00
	TELEFONE DIGITAL-CENTRAL TELFC		2010	214,06	214,06		0,00	214,06	0,00	0,00	0,00	0,00	0,00	0,00	0,00	0,00
	CONJUNTO PROJETOR VIDEO,TELA		2014	601,80	601,80		120,36	120,36	20,00	0,00	120,36	0,00	0,00	0,00	0,00	0,00
2205	Aparelhagem de reprodução de som															
	EQUIPAMENTO DE GRAVAÇÃO E REP		2007	398,99	398,99		0,00	398,99	0,00	0,00	0,00	0,00	0,00	0,00	0,00	0,00
	SISTEMA DE SOM		2007	4 595,58	4 595,58		0,00	4 595,58	0,00	0,00	0,00	0,00	0,00	0,00	0,00	0,00
	MICROFONE		2007	330,33	330,33		0,00	330,33	0,00	0,00	0,00	0,00	0,00	0,00	0,00	0,00
	RACK COM RODAS- EQUIPAMENTO I		2006	423,50	423,50		0,00	423,50	0,00	0,00	0,00	0,00	0,00	0,00	0,00	0,00
	UNIDADES DE DELEGADO - SISTEMA		2006	1 197,90	1 197,90		0,00	1 197,90	0,00	0,00	0,00	0,00	0,00	0,00	0,00	0,00
	MESA DE CONTROLE/ALIMENTAÇÃO		2006	1 281,45	1 281,45		0,00	1 281,45	0,00	0,00	0,00	0,00	0,00	0,00	0,00	0,00
	EQUALIZADOR GRÁFICO - SISTEMA		2006	223,85	223,85		0,00	223,85	0,00	0,00	0,00	0,00	0,00	0,00	0,00	0,00
	AMPLIFICADOR STEREO		2006	665,50	665,50		0,00	665,50	0,00	0,00	0,00	0,00	0,00	0,00	0,00	0,00
	MESA DE MISTURA YAMAHA		2006	592,90	592,90		0,00	592,90	0,00	0,00	0,00	0,00	0,00	0,00	0,00	0,00
	COLUMNAS DE SOM MUSICSON		2006	363,00	363,00		0,00	363,00	0,00	0,00	0,00	0,00	0,00	0,00	0,00	0,00
	EQUIPAMENTO DE PROJECCÃO GAB		2008	1 668,34	1 668,34		0,00	1 668,34	0,00	0,00	0,00	0,00	0,00	0,00	0,00	0,00
	GRAVADOR LG EXTERNO		2008	94,00	94,00		0,00	94,00	0,00	0,00	0,00	0,00	0,00	0,00	0,00	0,00
2210	Aparelhos de ar condicionado															
	SISTEMA DE AR CONDICIONADO		2007	1 499,00	1 499,00		0,00	1 499,00	0,00	0,00	0,00	0,00	0,00	0,00	0,00	0,00
	SISTEMA DE AR CONDICIONADO		2007	1 161,60	1 161,60		0,00	1 161,60	0,00	0,00	0,00	0,00	0,00	0,00	0,00	0,00
	APARELHOS DE AR CONDICIONADO		2014	2 498,50	2 498,50		312,31	312,31	12,50	0,00	312,31	0,00	0,00	0,00	0,00	0,00
	Bomba de Calor AC		2010	18 264,95	18 264,95		2 283,12	11 415,60	12,50	0,00	2 283,12	0,00	0,00	0,00	0,00	0,00
TOTAL GERAL OU A TRANSPORTAR....				368 024,17	368 024,17		9 741,49	217 868,97				9 741,49	0,00		0,00	0,00

Nº DE IDENTIFICAÇÃO FISCAL

501627413

PERÍODO DE TRIBUTAÇÃO

2015

MAPA DE DEPRECIações E AMORTIZAÇÕES

NATUREZA DOS ACTIVOS:

ACTIVOS FIXOS TANGÍVEIS

ACTIVOS INTANGÍVEIS

ACTIVOS BIOLÓGICOS NÃO CONSUMÍVEIS

PROPRIEDADES DE INVESTIMENTO

MÉTODO UTILIZADO:

QUOTAS CONSTANTES

QUOTAS DECRESCENTES

OUTROS



IRC

MODELO 32

Código de acordo com a tabela anexa ao DR 25/2009	Descrição dos elementos do activo	Data		Activos			Depreciações / amortizações e perdas por imparidade contabilizadas no período	Depreciações e amortizações aceites em períodos anteriores	Gastos Fiscais			Perdas por imparidade aceites no período (art. 38.º CIRC)	Taxas perdidas acumuladas	Depreciações / amortizações e perdas de imparidade não aceites como gastos	Depreciações / amortizações e perdas de imparidade recuperadas no período
		Início de utilização		Valor contabilístico registado	Valor de aquisição ou produção para efeitos fiscais	Nº de anos de utilidade esperada			Depreciações e amortizações						
		Mês	Ano						Taxa %	Taxa corrigida %	Limite fiscal do período				
(1)	(2)	(3)	(4)	(5)	(6)	(7)	(8)	(9)	(10)	(11)	(12)=[(10)x(6)] ou [(6)-(9)]x(11)	(13)	(14)	(15)=(8)-[(12)+(13)]	(16)
	Transporte			368 024,17	368 024,17		9 741,49	217 868,97			9 741,49				
2215	Aparelhos de aquecimento (irradiadores e outros)														
	RADIADORES DELEGAÇÃO LX		2011	85,80	85,80		10,72	42,90	12,49	0,00	10,72	0,00	0,00	0,00	0,00
	IRRADIADORES A ÓLEO - DELEGAÇÃO		2011	85,80	85,80		10,72	42,90	12,49	0,00	10,72	0,00	0,00	0,00	0,00
2240	Computadores														
	FOTOCOPIADORA E FAX- KONICA M		2005	847,00	847,00		0,00	847,00	0,00	0,00	0,00	0,00	0,00	0,00	0,00
	IMPRESSORA ELTRON P3301 USB		2005	1 789,88	1 789,88		0,00	1 789,88	0,00	0,00	0,00	0,00	0,00	0,00	0,00
	COMPUTADOR PESSOAL		2005	685,44	685,44		0,00	685,44	0,00	0,00	0,00	0,00	0,00	0,00	0,00
	COMPUTADOR PESSOAL		2005	1 586,03	1 586,03		0,00	1 586,03	0,00	0,00	0,00	0,00	0,00	0,00	0,00
	FAX SAMSUNG SCX 4216		2005	331,12	331,12		0,00	331,12	0,00	0,00	0,00	0,00	0,00	0,00	0,00
	Kit controlador de rede workcentre		2004	1 676,45	1 676,45		0,00	1 676,45	0,00	0,00	0,00	0,00	0,00	0,00	0,00
	COMPUTADOR DELEGAÇÃO DE TIMO		2008	417,32	417,32		0,00	417,32	0,00	0,00	0,00	0,00	0,00	0,00	0,00
	MONITOR VIEWSONIC 20 WIDE VA2		2008	578,27	578,27		0,00	578,27	0,00	0,00	0,00	0,00	0,00	0,00	0,00
	COMPUTADORES PORTATEIS OFFIC		2008	900,00	900,00		0,00	900,00	0,00	0,00	0,00	0,00	0,00	0,00	0,00
	SERVIDOR HP ML110G5 3065 250GB		2008	1 350,00	1 350,00		0,00	1 350,00	0,00	0,00	0,00	0,00	0,00	0,00	0,00
	COMPUTADORES HP de5800 SFF+O		2008	9 660,00	9 660,00		0,00	9 660,00	0,00	0,00	0,00	0,00	0,00	0,00	0,00
	COMPUTADOR HP DC5800 SFF+ OFF		2008	1 008,00	1 008,00		0,00	1 008,00	0,00	0,00	0,00	0,00	0,00	0,00	0,00
	COMPUTADORES PORTATEIS HP 673		2008	1 814,40	1 814,40		0,00	1 814,40	0,00	0,00	0,00	0,00	0,00	0,00	0,00
	COMPUTADORES HP DC 5800 SFF+O		2008	9 660,00	9 660,00		0,00	9 660,00	0,00	0,00	0,00	0,00	0,00	0,00	0,00
	HP DC 5800 SFFF+OFFICE PRO		2008	2 016,00	2 016,00		0,00	2 016,00	0,00	0,00	0,00	0,00	0,00	0,00	0,00
	HP 6730S C2D T5870/2GB/250GB		2008	1 814,40	1 814,40		0,00	1 814,40	0,00	0,00	0,00	0,00	0,00	0,00	0,00
	EQUIPAMENTO DE INTERLIGAÇÃO D		2009	490,00	490,00		0,00	490,00	0,00	0,00	0,00	0,00	0,00	0,00	0,00
	computador Touchsmart HP		2009	1 249,00	1 249,00		0,00	1 249,00	0,00	0,00	0,00	0,00	0,00	0,00	0,00
	disco externo western digital 2TB		2013	237,88	237,88		79,30	158,58	33,34	0,00	79,30	0,00	0,00	0,00	0,00
	APPLE MB Pro 13		2014	1 399,00	1 399,00		466,29	466,29	33,33	0,00	466,29	0,00	0,00	0,00	0,00
	APPLE IPAD 64GB		2014	789,00	789,00		262,97	262,97	33,33	0,00	262,97	0,00	0,00	0,00	0,00
TOTAL GERAL OU A TRANSPORTAR....				408 494,96	408 494,96		10 571,49	256 715,92			10 571,49	0,00		0,00	0,00

Nº DE IDENTIFICAÇÃO FISCAL

501627413

PERÍODO DE TRIBUTAÇÃO

2015

MAPA DE DEPRECIações E AMORTIZAÇÕES

NATUREZA DOS ACTIVOS:

- ACTIVOS FIXOS TANGÍVEIS
- ACTIVOS INTANGÍVEIS
- ACTIVOS BIOLÓGICOS NÃO CONSUMÍVEIS
- PROPRIEDADES DE INVESTIMENTO

MÉTODO UTILIZADO:

- QUOTAS CONSTANTES
- QUOTAS DECRESCENTES
- OUTROS



IRC

MODELO 32

Código de acordo com a tabela anexa ao DR 25/2009	Descrição dos elementos do activo	Data		Activos			Depreciações / amortizações e perdas por imparidade contabilizadas no período	Gastos Fiscais					Depreciações / amortizações e perdas por imparidade aceites no período (art. 38.º CIRC)	Taxas perdidas acumuladas	Depreciações / amortizações e perdas de imparidade não aceites como gastos	Depreciações / amortizações e perdas de imparidade recuperadas no período
		Início de utilização		Valor contabilístico registado	Valor de aquisição ou produção para efeitos fiscais	Nº de anos de utilidade esperada		Depreciações e amortizações aceites em períodos anteriores	Depreciações e amortizações			Perdas por imparidade aceites no período (art. 38.º CIRC)				
		Mês	Ano						Taxa %	Taxa corrigida %	Limite fiscal do período					
(1)	(2)	(3)	(4)	(5)	(6)	(7)	(8)	(9)	(10)	(11)	(12)=[(10)x(6)] ou [(6)-(9)]x(11)	(13)	(14)	(15)=(8)-[(12)+(13)]	(16)	
	Transporte			408 494,96	408 494,96		10 571,49	256 715,92			10 571,49					
	PC SERVIDOR CONTABILIDADE		2014	918,07	918,07		305,99	305,99	33,33	0,00	305,99	0,00	0,00	0,00	0,00	
	MONITORES PC		2014	472,20	472,20		157,38	157,39	33,33	0,00	157,38	0,00	0,00	0,00	0,00	
	HP PROBOOK 650GI74702		2014	21 827,58	21 827,58		7 275,13	7 275,13	33,33	0,00	7 275,13	0,00	0,00	0,00	0,00	
	HP PROBOOK 650GI54200M		2014	9 165,96	9 165,96		3 055,01	3 055,01	33,33	0,00	3 055,01	0,00	0,00	0,00	0,00	
	TOSHIBA Z3012V 17-4		2014	1 299,00	1 299,00		432,96	432,96	33,33	0,00	432,96	0,00	0,00	0,00	0,00	
	TOSHIBA Z30-12V 17 - 4		2014	1 299,00	1 299,00		432,96	432,96	33,33	0,00	432,96	0,00	0,00	0,00	0,00	
	APPLE IPAD 15 GB		2014	509,00	509,00		169,65	169,65	33,33	0,00	169,65	0,00	0,00	0,00	0,00	
	APPLE IPAD 16GB		2014	1 018,00	1 018,00		339,30	339,30	33,33	0,00	339,30	0,00	0,00	0,00	0,00	
	APPLE IPAD II 16 MC773		2014	469,00	469,00		156,32	156,32	33,33	0,00	156,32	0,00	0,00	0,00	0,00	
	TABLET SAMSUNG 3.8		2014	269,90	269,90		89,96	89,96	33,33	0,00	89,96	0,00	0,00	0,00	0,00	
	HP ML 310 E d8 e3-1229V3 8 Gb 2*1		2015	2 538,72	2 538,72		634,68	0,00	25,00	0,00	634,68	0,00	0,00	0,00	0,00	
2251	Aparelhos telemóveis															
	Telefone Digital M760		2010	214,06	214,06		0,00	214,06	0,00	0,00	0,00	0,00	0,00	0,00	0,00	
	IPHONE 5 - GABINETE COMUNICAÇÃO		2014	560,41	560,41		112,08	112,08	20,00	0,00	112,08	0,00	0,00	0,00	0,00	
	IPHONE 6 - 16GB SPACE GREY		2015	699,00	699,00		139,80	0,00	20,00	0,00	139,80	0,00	0,00	0,00	0,00	
2265	Ferramentas e utensílios															
	COMPUTADOR INTEL CELERON 30G		2006	886,93	886,93		0,00	886,93	0,00	0,00	0,00	0,00	0,00	0,00	0,00	
	PROGRAMA DE CONTABILIDADE E C		2007	5 939,89	5 939,89		0,00	5 939,89	0,00	0,00	0,00	0,00	0,00	0,00	0,00	
	UPS PHASAK GATE		2015	793,47	793,47		198,37	0,00	25,00	0,00	198,37	0,00	0,00	0,00	0,00	
2275	Máquinas de escrever, calcular, de contabilidade e de fotocopiador: Máq. -ferramentas: Ligeiras															
	IMPRESSORA EPSON LQ-300		2011	258,05	258,05		51,61	206,44	20,00	0,00	51,61	0,00	0,00	0,00	0,00	
	Impressora Zebra ZPX Série 3		2015	891,75	891,75		178,35	0,00	20,00	0,00	178,35	0,00	0,00	0,00	0,00	
	IMPRESSORA ZEBRA		2009	1 978,80	1 978,80		0,00	1 978,80	0,00	0,00	0,00	0,00	0,00	0,00	0,00	
	IMPRESSORA HP MULTIFUNÇÕES		2009	50,00	50,00		0,00	50,00	0,00	0,00	0,00	0,00	0,00	0,00	0,00	
	Impressora HP Multifunções - Delega		2009	50,00	50,00		0,00	50,00	0,00	0,00	0,00	0,00	0,00	0,00	0,00	
TOTAL GERAL OU A TRANSPORTAR....				460 603,75	460 603,75		24 301,04	278 568,79			24 301,04	0,00		0,00	0,00	

Nº DE IDENTIFICAÇÃO FISCAL

501627413

PERÍODO DE TRIBUTAÇÃO

2015

MAPA DE DEPRECIações E AMORTIZAÇÕES

NATUREZA DOS ACTIVOS:

- ACTIVOS FIXOS TANGÍVEIS
- ACTIVOS INTANGÍVEIS
- ACTIVOS BIOLÓGICOS NÃO CONSUMÍVEIS
- PROPRIEDADES DE INVESTIMENTO

MÉTODO UTILIZADO:

- QUOTAS CONSTANTES
- QUOTAS DECRESCENTES
- OUTROS



IRC

MODELO **32**

Código de acordo com a tabela anexa ao DR 25/2009	Descrição dos elementos do activo	Data		Activos			Depreciações / amortizações e perdas por imparidade contabilizadas no período	Gastos Fiscais					Depreciações / amortizações e perdas por imparidade não aceites como gastos	Depreciações / amortizações e perdas de imparidade recuperadas no período	
		Início de utilização		Valor contabilístico registado	Valor de aquisição ou produção para efeitos fiscais	No de anos de utilidade esperada		Depreciações e amortizações aceites em períodos anteriores	Depreciações e amortizações			Perdas por imparidade aceites no período (art. 38.º CIRC)			Taxas perdidas acumuladas
		Mês	Ano						Taxa %	Taxa corrigida %	Limite fiscal do período				
(1)	(2)	(3)	(4)	(5)	(6)	(7)	(8)	(9)	(10)	(11)	(12)=[(10)x(6)] ou [(6)-(9)]x(11)	(13)	(14)	(15)=(8)-[(12)+(13)]	(16)
	Transporte			460 603,75	460 603,75		24 301,04	278 568,79			24 301,04				
	Maquina cafe Delta Q		2013	49,00	49,00		9,80	19,60	20,00	0,00	9,80	0,00	0,00	0,00	0,00
	COPIADOR DIGITAL RICOH MP C500		2014	1 230,00	1 230,00		246,00	246,00	20,00	0,00	246,00	0,00	0,00	0,00	0,00
	COPIADORA MULTIFUNCIONAL RICOH		2014	1 230,00	1 230,00		246,00	246,00	20,00	0,00	246,00	0,00	0,00	0,00	0,00
	FOTOCOPIADORAS LEMARX X654DE		2011	2 767,50	2 767,50		553,50	2 214,00	20,00	0,00	553,50	0,00	0,00	0,00	0,00
2280	Máquinas-ferramentas: Ligeiras														
	MAQUINA DESTRUIDORA REXEL Rss		2014	274,54	274,54		54,91	54,91	20,00	0,00	54,91	0,00	0,00	0,00	0,00
2285	Máquinas-ferramentas: Pesadas														
	FAX OKI 5650		2004	654,50	654,50		0,00	654,50	0,00	0,00	0,00	0,00	0,00	0,00	0,00
	MÁQUINA DE ENCADERNAR		2007	275,03	275,03		0,00	275,03	0,00	0,00	0,00	0,00	0,00	0,00	0,00
2295	Máquinas não especificadas														
	BENS TOTALMENTE AMORTIZADOS		2008	776 698,66	776 698,66	1	0,00	776 698,66	0,00	0,00	0,00	0,00	0,00	0,00	0,00
	AUTOMATISMO PARA O PORTÃO		2004	1 076,95	1 076,95		0,00	1 076,95	0,00	0,00	0,00	0,00	0,00	0,00	0,00
	MAQUINA DE GELO		2004	1 060,00	1 060,00		0,00	1 060,00	0,00	0,00	0,00	0,00	0,00	0,00	0,00
	ASPIRADOR HOOVER SPRINT TW16:		2008	43,44	43,44		5,43	38,01	12,50	0,00	5,43	0,00	0,00	0,00	0,00
	TELEFONES FIXOS		2007	169,40	169,40		0,00	169,40	0,00	0,00	0,00	0,00	0,00	0,00	0,00
	AspiradorTaski Vento		2009	191,81	191,81		23,98	143,88	12,50	0,00	23,98	0,00	0,00	0,00	0,00
	Frigorífico LG GRB-3925-T INOX		2010	599,00	599,00		74,88	374,38	12,50	0,00	74,88	0,00	0,00	0,00	0,00
2300	Material de incêndio (extintores e outros)														
	MATERIAL DE INCENDIO		2009	2 212,41	2 212,41		0,00	2 212,41	0,00	0,00	0,00	0,00	0,00	0,00	0,00
	Equipamento de Segurança contra Incêndio		2009	2 212,41	2 212,41		0,00	2 212,41	0,00	0,00	0,00	0,00	0,00	0,00	0,00
2315	Televisores														
	TELA DE PROJECCÃO TRIPE 200*200		2009	139,20	139,20		19,92	119,28	14,31	0,00	19,92	0,00	0,00	0,00	0,00
	Televisor Gabinete Comunicação Social		2009	349,00	349,00		49,96	299,04	14,32	0,00	49,96	0,00	0,00	0,00	0,00
	Televisor LCD LG e Consola Multimédia		2010	726,24	726,24		103,71	518,55	14,28	0,00	103,71	0,00	0,00	0,00	0,00
	TELEVISOR SAMSUNG - SALA SG		2014	299,00	299,00		42,70	42,70	14,28	0,00	42,70	0,00	0,00	0,00	0,00
TOTAL GERAL OU A TRANSPORTAR...				1 252 861,84	1 252 861,84		25 731,83	1 067 244,50			25 731,83	0,00		0,00	0,00

Nº DE IDENTIFICAÇÃO FISCAL

501627413

PERÍODO DE TRIBUTAÇÃO

2015

MAPA DE DEPRECIÇÕES E AMORTIZAÇÕES

NATUREZA DOS ACTIVOS:

- ACTIVOS FIXOS TANGÍVEIS
- ACTIVOS INTANGÍVEIS
- ACTIVOS BIOLÓGICOS NÃO CONSUMÍVEIS
- PROPRIEDADES DE INVESTIMENTO

MÉTODO UTILIZADO:

- QUOTAS CONSTANTES
- QUOTAS DECRESCENTES
- OUTROS



IRC

MODELO

32

Código de acordo com a tabela anexa ao DR 25/2009	Descrição dos elementos do activo	Data		Activos			Depreciações / amortizações e perdas por imparidade contabilizadas no período	Depreciações e amortizações aceites em períodos anteriores	Gastos Fiscais			Depreciações / amortizações e perdas por imparidade aceites no período (art. 38.º CIRC)	Taxas perdidas acumuladas	Depreciações / amortizações e perdas de imparidade não aceites como gastos	Depreciações / amortizações e perdas de imparidade recuperadas no período	
		Início de utilização		Valor contabilístico registado	Valor de aquisição ou produção para efeitos fiscais	Nº de anos de utilidade esperada			Depreciações e amortizações							Perdas por imparidade aceites no período (art. 38.º CIRC)
		Mês	Ano						Taxa %	Taxa corrigida %	Limite fiscal do período					
(1)	(2)	(3)	(4)	(5)	(6)	(7)	(8)	(9)	(10)	(11)	(12)=[(10)x(6)] ou [(6)-(9)]x(11)	(13)	(14)	(15)=(8)-[(12)+(13)]	(16)	
	Transporte			1 252 861,84	1 252 861,84		25 731,83	1 067 244,50				25 731,83				
				923 215,78	923 215,78		18 706,13	878 236,66				18 706,13	0,00		0,00	
2375	TABELA 2 DIVISÃO 1 GRUPO 4 Veículos automóveis: Ligeiros e mistos Viatura Pick Up TOYOTA AVENSIS SW 2.0 D 60-ON-2		2010	17 277,93	17 277,93		0,00	17 277,93	0,00	0,00		0,00	0,00	0,00	0,00	
			2015	30 000,00	30 000,00		7 500,00	0,00	25,00	0,00		7 500,00	0,00	0,00	0,00	
				47 277,93	47 277,93		7 500,00	17 277,93				7 500,00	0,00		0,00	
2400	TABELA 2 DIVISÃO 1 GRUPO 5 Artigos de conforto e decoração: Alcatifas PASSADEIRA DE COCO PANAMÁ		2005	545,00	545,00		0,00	545,00	0,00	0,00		0,00	0,00	0,00	0,00	
2405	Artigos de conforto e decoração: Outros CORTINADOS SEDE REMODELACÃO DO GABINETE JURÍDICO AQUECEDORES A OLEO CORTINADO SALA SG CORTINADOS SECRETARIA ESTORE RUNNY CAIRO PREMIUM BL		2005	251,96	251,96		0,00	251,96	0,00	0,00		0,00	0,00	0,00	0,00	
			2003	7 741,91	7 741,91		0,00	7 741,91	0,00	0,00		0,00	0,00	0,00	0,00	
			2008	120,00	120,00		15,00	105,00	12,50	0,00		15,00	0,00	0,00	0,00	
			2014	286,00	286,00		35,75	35,75	12,50	0,00		35,75	0,00	0,00	0,00	
			2014	524,00	524,00		65,50	65,50	12,50	0,00		65,50	0,00	0,00	0,00	
			2014	210,00	210,00		26,25	26,25	12,50	0,00		26,25	0,00	0,00	0,00	
2420	Filmes, discos e cassetes TELA		2004	1 000,00	1 000,00		0,00	1 000,00	0,00	0,00		0,00	0,00	0,00	0,00	
2430	Mobiliário CADEIRA RODADA C/ BR. CA CT - T2 CADEIRAS RODADAS (4 UNIDADES) 1 MESA DE REUNIÃO E DUAS CADEIRAS ESTANTES (GARAGEM/ARQUIVO) CADEIRA GABINETE FINANÇAS LOCAL		2006	249,26	249,26		0,00	249,26	0,00	0,00		0,00	0,00	0,00	0,00	
			2002	485,52	485,52		0,00	485,52	0,00	0,00		0,00	0,00	0,00	0,00	
			2002	559,81	559,81		0,00	559,81	0,00	0,00		0,00	0,00	0,00	0,00	
			2000	869,75	869,75		0,00	869,75	0,00	0,00		0,00	0,00	0,00	0,00	
			2008	54,90	54,90		6,88	48,02	12,53	0,00		6,88	0,00	0,00	0,00	
TOTAL GERAL OU A TRANSPORTAR....				1 313 037,88	1 313 037,88		33 381,21	1 096 506,16				33 381,21	0,00		0,00	

MAPA DE DEPRECIações E AMORTIZAções

Nº DE IDENTIFICAÇÃO FISCAL

501627413

PERÍODO DE TRIBUTAÇÃO

2015

NATUREZA DOS ACTIVOS:

- ACTIVOS FIXOS TANGÍVEIS
- ACTIVOS INTANGÍVEIS
- ACTIVOS BIOLÓGICOS NÃO CONSUMÍVEIS
- PROPRIEDADES DE INVESTIMENTO

MÉTODO UTILIZADO:

- QUOTAS CONSTANTES
- QUOTAS DECRESCENTES
- OUTROS



IRC

MODELO

32

Código de acordo com a tabela anexa ao DR 25/2009	Descrição dos elementos do activo	Data		Activos			Depreciações / amortizações e perdas por imparidade contabilizadas no período	Depreciações e amortizações aceites em períodos anteriores	Gastos Fiscais			Perdas por imparidade aceites no período (art. 38.º CIRC)	Taxas perdidas acumuladas	Depreciações / amortizações e perdas de imparidade não aceites como gastos	Depreciações / amortizações e perdas de imparidade recuperadas no período
		Início de utilização		Valor contabilístico registado	Valor de aquisição ou produção para efeitos fiscais	Nº de anos de utilidade esperada			Depreciações e amortizações						
		Mês	Ano						Taxa %	Taxa corrigida %	Limite fiscal do período				
(1)	(2)	(3)	(4)	(5)	(6)	(7)	(8)	(9)	(10)	(11)	(12)=[(10)x(6)] ou [(6)-(9)]x(11)	(13)	(14)	(15)=(8)-[(12)+(13)]	(16)
	Transporte			1 313 037,88	1 313 037,88		33 381,21	1 096 506,16			33 381,21				
	ESTRUTURA MESA DE REUNIÃO GAB		2008	132,00	132,00		16,50	115,50	12,50	0,00	16,50	0,00	0,00	0,00	0,00
	ESTANTE EXPEDIT 185X185		2009	157,68	157,68		19,71	118,26	12,50	0,00	19,71	0,00	0,00	0,00	0,00
	CADEIRA DE ESCRITÓRIO MODELO		2009	99,90	99,90		12,49	74,94	12,50	0,00	12,49	0,00	0,00	0,00	0,00
	MESA DE ESCRITÓRIO GALANT		2009	203,29	203,29		25,41	152,46	12,50	0,00	25,41	0,00	0,00	0,00	0,00
	BLOCO DE GAVETAS RODADO GALA		2009	127,93	127,93		15,99	95,94	12,50	0,00	15,99	0,00	0,00	0,00	0,00
	ESTANTE PINHO MEL PORT		2006	159,90	159,90		0,00	159,90	0,00	0,00	0,00	0,00	0,00	0,00	0,00
	CADEIRA EXECUTIVO MIURA PRETA		2009	119,90	119,90		14,99	89,94	12,50	0,00	14,99	0,00	0,00	0,00	0,00
	CADEIRAS MIURA PRETAS		2009	476,70	476,70		59,59	357,54	12,50	0,00	59,59	0,00	0,00	0,00	0,00
	ESTANTE MELAM. CEREJEIRA		2006	308,00	308,00		0,00	308,00	0,00	0,00	0,00	0,00	0,00	0,00	0,00
	MESA DE REUNIÕES 1.90X90		2014	735,54	735,54		91,94	91,94	12,50	0,00	91,94	0,00	0,00	0,00	0,00
	CADEIRAS TRENÓ		2014	1 217,70	1 217,70		152,21	152,21	12,50	0,00	152,21	0,00	0,00	0,00	0,00
	CADEIRA RODADA		2014	301,35	301,35		37,67	37,67	12,50	0,00	37,67	0,00	0,00	0,00	0,00
	CADEIRAS- SALA DE REUNIÕES SED		2014	4 741,65	4 741,65		592,71	592,71	12,50	0,00	592,71	0,00	0,00	0,00	0,00
	CADEIRAS - SALA DE REUNIÕES SEC		2014	3 161,10	3 161,10		395,14	395,14	12,50	0,00	395,14	0,00	0,00	0,00	0,00
	MESA DE REUNIÃO REV 1100 ML		2014	201,72	201,72		25,21	25,21	12,50	0,00	25,21	0,00	0,00	0,00	0,00
	SECRETÁRIA 1600X800 ml cj-8989		2014	185,73	185,73		23,22	23,22	12,50	0,00	23,22	0,00	0,00	0,00	0,00
	CADEIRA RODADA		2014	602,70	602,70		75,34	75,34	12,50	0,00	75,34	0,00	0,00	0,00	0,00
	CADEIRAS TRENÓ COM BRAÇO		2014	409,59	409,59		51,20	51,20	12,50	0,00	51,20	0,00	0,00	0,00	0,00
	CADEIRAS MARKUS - IKEA		2014	1 272,00	1 272,00		159,00	159,00	12,50	0,00	159,00	0,00	0,00	0,00	0,00
	MESA DE REUNIÕES ESTRUTURA EM		2014	142,10	142,10		17,76	17,76	12,50	0,00	17,76	0,00	0,00	0,00	0,00
	CADEIRAS MARKUS - DELEG LX		2014	318,00	318,00		39,75	39,75	12,50	0,00	39,75	0,00	0,00	0,00	0,00
	MESA GALLANT - GAB. FD		2014	189,00	189,00		23,63	23,63	12,50	0,00	23,63	0,00	0,00	0,00	0,00
	ESTANTE GALLANT- GAB FD DELEG		2014	89,99	89,99		11,25	11,25	12,50	0,00	11,25	0,00	0,00	0,00	0,00
	Mobiliário sala Del. LX		2010	479,89	479,89		59,99	299,95	12,50	0,00	59,99	0,00	0,00	0,00	0,00
	MESA DE REUNIÃO RED. 1000 IMIT/		2006	211,75	211,75		0,00	211,75	0,00	0,00	0,00	0,00	0,00	0,00	0,00
TOTAL GERAL OU A TRANSPORTAR....				1 329 082,99	1 329 082,99		35 301,91	1 100 186,37			35 301,91	0,00		0,00	0,00

Nº DE IDENTIFICAÇÃO FISCAL

501627413

PERÍODO DE TRIBUTAÇÃO

2015

MAPA DE DEPRECIACIONES E AMORTIZACIONES

NATUREZA DOS ACTIVOS:

- ACTIVOS FIXOS TANGÍVEIS
- ACTIVOS INTANGÍVEIS
- ACTIVOS BIOLÓGICOS NÃO CONSUMÍVEIS
- PROPRIEDADES DE INVESTIMENTO

MÉTODO UTILIZADO:

- QUOTAS CONSTANTES
- QUOTAS DECRESCENTES
- OUTROS



IRC

MODELO **32**

Código de acordo com a tabela anexa ao DR 25/2009	Descrição dos elementos do activo	Data		Activos			Depreciações / amortizações e perdas por imparidade contabilizadas no período	Depreciações e amortizações aceites em períodos anteriores	Gastos Fiscais			Taxas perdidas acumuladas	Depreciações / amortizações e perdas de imparidade não aceites como gastos	Depreciações / amortizações e perdas de imparidade recuperadas no período	
		Início de utilização		Valor contabilístico registado	Valor de aquisição ou produção para efeitos fiscais	No de anos de utilidade esperada			Depreciações e amortizações	Perdas por imparidade aceites no período (art. 38.º CIRC)					
		Mês	Ano								Taxa %				Taxa corrigida %
(1)	(2)	(3)	(4)	(5)	(6)	(7)	(8)	(9)	(10)	(11)	(12)=[(10)x(6)] ou [(6)-(9)]x(11)	(13)	(14)	(15)=(8)-[(12)+(13)]	(16)
	Transporte			1 329 082,99	1 329 082,99		35 301,91	1 100 186,37			35 301,91				
				28 943,22	28 943,22		2 070,08	15 663,94			2 070,08	0,00		0,00	0,00
TOTAL GERAL OU A TRANSPORTAR....				1 329 082,99	1 329 082,99		35 301,91	1 100 186,37			35 301,91	0,00		0,00	0,00

Balancete Razão (Período [Abertura - Abertura] e Acumulado) - 2016

Valores em EUR

Lançamento: <TODOS>

Data Contab. : 31-12-2016

Conta	Descrição	Mov. Débito	Mov. Crédito	Saldo	Acumulado		
					Mov. Débito	Mov. Crédito	Saldo
11	CAIXA	3 027,16	0,00	3 027,16 D	3 027,16	0,00	3 027,16 D
12	DEPÓSITOS À ORDEM	153 618,99	0,00	153 618,99 D	153 618,99	0,00	153 618,99 D
13	OUTROS DEPÓSITOS BANC	1 260 000,00	0,00	1 260 000,00 D	1 260 000,00	0,00	1 260 000,00 D
21	ASSOCIADOS	381 142,06	0,00	381 142,06 D	381 142,06	0,00	381 142,06 D
22	FORNECEDORES	129,32	16 473,52	16 344,20 C	129,32	16 473,52	16 344,20 C
23	PESSOAL	431,73	0,00	431,73 D	431,73	0,00	431,73 D
24	ESTADO E OUTROS ENTES I	1 100,77	33 148,02	32 047,25 C	1 100,77	33 148,02	32 047,25 C
27	OUTRAS CONTAS A RECEBE	24 263,69	67 116,29	42 852,60 C	24 263,69	67 116,29	42 852,60 C
28	DIFERIMENTOS	64 305,45	0,00	64 305,45 D	64 305,45	0,00	64 305,45 D
29	PROVISÕES	0,00	32 227,90	32 227,90 C	0,00	32 227,90	32 227,90 C
41	INVESTIMENTOS FINANCEI	160,45	0,00	160,45 D	160,45	0,00	160,45 D
43	ACTIVOS FIXOS TANGÍVEIS	1 317 917,46	1 092 369,32	225 548,14 D	1 317 917,46	1 092 369,32	225 548,14 D
44	ACTIVOS INTANGÍVEIS	29 700,58	29 318,44	382,14 D	29 700,58	29 318,44	382,14 D
56	RESULTADOS TRANSITADO:	357 268,82	2 196 504,09	1 839 235,27 C	357 268,82	2 196 504,09	1 839 235,27 C
59	OUTRAS VARIAÇÕES NO C/	0,00	14 250,00	14 250,00 C	0,00	14 250,00	14 250,00 C
81	Resultado Líquido do Perí	0,00	111 658,90	111 658,90 C	0,00	111 658,90	111 658,90 C
	Soma Líquida	3 593 066,48	3 593 066,48	0,00	3 593 066,48	3 593 066,48	0,00

Balancete Razão (Período [Janeiro - Janeiro] e Acumulado) - 2016

Valores em EUR

Lançamento: <TODOS>

Data Contab. : 31-12-2016

Conta	Descrição	Janeiro - Janeiro			Acumulado		
		Mov. Débito	Mov. Crédito	Saldo	Mov. Débito	Mov. Crédito	Saldo
11	CAIXA	8 408,84	8 090,58	318,26 D	11 436,00	8 090,58	3 345,42 D
12	DEPÓSITOS À ORDEM	940 323,67	109 203,79	831 119,88 D	1 093 942,66	109 203,79	984 738,87 D
13	OUTROS DEPÓSITOS BANC	0,00	900 000,00	900 000,00 C	1 260 000,00	900 000,00	360 000,00 D
21	ASSOCIADOS	1 491 881,86	38 677,18	1 453 204,68 D	1 873 023,92	38 677,18	1 834 346,74 D
22	FORNECEDORES	22 151,72	27 303,38	5 151,66 C	22 281,04	43 776,90	21 495,86 C
23	PESSOAL	42 484,31	35 484,31	7 000,00 D	42 916,04	35 484,31	7 431,73 D
24	ESTADO E OUTROS ENTES I	33 561,78	31 785,65	1 776,13 D	34 662,55	64 933,67	30 271,12 C
27	OUTRAS CONTAS A RECEBE	13 045,25	3 588,68	9 456,57 D	37 308,94	70 704,97	33 396,03 C
28	DIFERIMENTOS	2 622,72	12 633,52	10 010,80 C	66 928,17	12 633,52	54 294,65 D
29	PROVISÕES	0,00	0,00	0,00	0,00	32 227,90	32 227,90 C
41	INVESTIMENTOS FINANCEI	16,83	0,00	16,83 D	177,28	0,00	177,28 D
43	ACTIVOS FIXOS TANGÍVEIS	0,00	2 856,35	2 856,35 C	1 317 917,46	1 095 225,67	222 691,79 D
44	ACTIVOS INTANGÍVEIS	0,00	15,92	15,92 C	29 700,58	29 334,36	366,22 D
56	RESULTADOS TRANSITADO	0,00	0,00	0,00	357 268,82	2 196 504,09	1 839 235,27 C
59	OUTRAS VARIAÇÕES NO CA	0,00	0,00	0,00	0,00	14 250,00	14 250,00 C
62	FORNECIMENTOS E SRV.EX	24 582,47	20,00	24 562,47 D	24 582,47	20,00	24 562,47 D
63	GASTOS COM O PESSOAL	70 141,49	0,00	70 141,49 D	70 141,49	0,00	70 141,49 D
64	GASTOS DE DEPRECIAÇÃO	2 872,27	0,00	2 872,27 D	2 872,27	0,00	2 872,27 D
68	OUTROS GASTOS E PERDA	9 171,99	0,00	9 171,99 D	9 171,99	0,00	9 171,99 D
69	GASTOS E PERDAS DE FINA	365,03	0,00	365,03 D	365,03	0,00	365,03 D
72	PRESTAÇÕES DE SERVIÇOS	0,00	1 491 881,86	1 491 881,86 C	0,00	1 491 881,86	1 491 881,86 C
79	JUROS, DIVIDENDOS E OUT	0,00	89,01	89,01 C	0,00	89,01	89,01 C
81	Resultado Líquido do Perí	0,00	0,00	0,00	0,00	111 658,90	111 658,90 C
	Soma Líquida	2 661 630,23	2 661 630,23	0,00	6 254 696,71	6 254 696,71	0,00

Balancete Razão (Período [Fevereiro - Fevereiro] e Acumulado) - 2016

Valores em EUR

Lançamento: <TODOS>

Data Contab. : 31-12-2016

Conta	Descrição	Fevereiro - Fevereiro			Acumulado		
		Mov. Débito	Mov. Crédito	Saldo	Mov. Débito	Mov. Crédito	Saldo
11	CAIXA	110 693,22	112 136,49	1 443,27 C	122 129,22	120 227,07	1 902,15 D
12	DEPÓSITOS À ORDEM	499 388,59	820 485,70	321 097,11 C	1 593 331,25	929 689,49	663 641,76 D
13	OUTROS DEPÓSITOS BANC	700 000,00	0,00	700 000,00 D	1 960 000,00	900 000,00	1 060 000,00 D
21	ASSOCIADOS	64 692,03	562 906,29	498 214,26 C	1 937 715,95	601 583,47	1 336 132,48 D
22	FORNECEDORES	40 529,15	30 077,15	10 452,00 D	62 810,19	73 854,05	11 043,86 C
23	PESSOAL	37 180,64	37 180,64	0,00	80 096,68	72 664,95	7 431,73 D
24	ESTADO E OUTROS ENTES I	31 662,79	32 982,12	1 319,33 C	66 325,34	97 915,79	31 590,45 C
27	OUTRAS CONTAS A RECEBE	9 120,04	9 120,04	0,00	46 428,98	79 825,01	33 396,03 C
28	DIFERIMENTOS	2 943,73	2 943,73	0,00	69 871,90	15 577,25	54 294,65 D
29	PROVISÕES	0,00	0,00	0,00	0,00	32 227,90	32 227,90 C
41	INVESTIMENTOS FINANCEI	16,83	0,00	16,83 D	194,11	0,00	194,11 D
43	ACTIVOS FIXOS TANGÍVEIS	0,00	2 856,31	2 856,31 C	1 317 917,46	1 098 081,98	219 835,48 D
44	ACTIVOS INTANGÍVEIS	0,00	15,92	15,92 C	29 700,58	29 350,28	350,30 D
56	RESULTADOS TRANSITADO	0,00	0,00	0,00	357 268,82	2 196 504,09	1 839 235,27 C
59	OUTRAS VARIAÇÕES NO C/	0,00	0,00	0,00	0,00	14 250,00	14 250,00 C
62	FORNECIMENTOS E SRV.EX	33 574,60	10,00	33 564,60 D	58 157,07	30,00	58 127,07 D
63	GASTOS COM O PESSOAL	73 741,32	0,00	73 741,32 D	143 882,81	0,00	143 882,81 D
64	GASTOS DE DEPRECIACÃO	2 872,23	0,00	2 872,23 D	5 744,50	0,00	5 744,50 D
68	OUTROS GASTOS E PERDA	5 219,37	0,00	5 219,37 D	14 391,36	0,00	14 391,36 D
69	GASTOS E PERDAS DE FINA	154,80	0,00	154,80 D	519,83	0,00	519,83 D
72	PRESTAÇÕES DE SERVIÇOS	63 617,12	64 692,03	1 074,91 C	63 617,12	1 556 573,89	1 492 956,77 C
78	OUTROS RENDIMENTOS E	0,00	0,04	0,04 C	0,00	0,04	0,04 C
79	JUROS, DIVIDENDOS E OUT	0,00	0,00	0,00	0,00	89,01	89,01 C
81	Resultado Líquido do Perí	0,00	0,00	0,00	0,00	111 658,90	111 658,90 C
	Soma Líquida	1 675 406,46	1 675 406,46	0,00	7 930 103,17	7 930 103,17	0,00

Balancete Razão (Período [Março - Março] e Acumulado) - 2016

Valores em EUR

Lançamento: <TODOS>

Data Contab. : 31-12-2016

Conta	Descrição	Março - Março			Acumulado		
		Mov. Débito	Mov. Crédito	Saldo	Mov. Débito	Mov. Crédito	Saldo
11	CAIXA	102 794,98	103 364,47	569,49 C	224 924,20	223 591,54	1 332,66 D
12	DEPÓSITOS À ORDEM	2 210 705,89	2 308 537,24	97 831,35 C	3 804 037,14	3 238 226,73	565 810,41 D
13	OUTROS DEPÓSITOS BANC	1 100 000,00	700 000,00	400 000,00 D	3 060 000,00	1 600 000,00	1 460 000,00 D
21	ASSOCIADOS	58 440,63	463 296,26	404 855,63 C	1 996 156,58	1 064 879,73	931 276,85 D
22	FORNECEDORES	16 346,26	20 287,72	3 941,46 C	79 156,45	94 141,77	14 985,32 C
23	PESSOAL	42 295,26	42 641,85	346,59 C	122 391,94	115 306,80	7 085,14 D
24	ESTADO E OUTROS ENTES I	32 984,80	39 421,80	6 437,00 C	99 310,14	137 337,59	38 027,45 C
27	OUTRAS CONTAS A RECEBE	18 972,37	14 447,81	4 524,56 D	65 401,35	94 272,82	28 871,47 C
28	DIFERIMENTOS	3 134,97	7 618,55	4 483,58 C	73 006,87	23 195,80	49 811,07 D
29	PROVISÕES	0,00	0,00	0,00	0,00	32 227,90	32 227,90 C
41	INVESTIMENTOS FINANCEI	50,13	0,00	50,13 D	244,24	0,00	244,24 D
43	ACTIVOS FIXOS TANGÍVEIS	0,00	2 856,33	2 856,33 C	1 317 917,46	1 100 938,31	216 979,15 D
44	ACTIVOS INTANGÍVEIS	0,00	15,92	15,92 C	29 700,58	29 366,20	334,38 D
56	RESULTADOS TRANSITADO:	0,00	0,00	0,00	357 268,82	2 196 504,09	1 839 235,27 C
59	OUTRAS VARIAÇÕES NO CA	0,00	0,00	0,00	0,00	14 250,00	14 250,00 C
62	FORNECIMENTOS E SRV.EX	24 998,89	0,00	24 998,89 D	83 155,96	30,00	83 125,96 D
63	GASTOS COM O PESSOAL	84 193,44	0,00	84 193,44 D	228 076,25	0,00	228 076,25 D
64	GASTOS DE DEPRECIACÃO	2 872,25	0,00	2 872,25 D	8 616,75	0,00	8 616,75 D
68	OUTROS GASTOS E PERDA:	9 879,20	0,00	9 879,20 D	24 270,56	0,00	24 270,56 D
69	GASTOS E PERDAS DE FINA	381,75	0,00	381,75 D	901,58	0,00	901,58 D
72	PRESTAÇÕES DE SERVIÇOS	58 961,91	58 440,63	521,28 D	122 579,03	1 615 014,52	1 492 435,49 C
78	OUTROS RENDIMENTOS E	0,00	6 071,65	6 071,65 C	0,00	6 071,69	6 071,69 C
79	JUROS, DIVIDENDOS E OUT	0,00	12,50	12,50 C	0,00	101,51	101,51 C
81	Resultado Líquido do Perío	0,00	0,00	0,00	0,00	111 658,90	111 658,90 C
	Soma Líquida	3 767 012,73	3 767 012,73	0,00	11 697 115,90	11 697 115,90	0,00

Balancete Razão (Período [Abril - Abril] e Acumulado) - 2016

Valores em EUR

Lançamento: <TODOS>

Data Contab. : 31-12-2016

Conta	Descrição	Abril - Abril			Acumulado		
		Mov. Débito	Mov. Crédito	Saldo	Mov. Débito	Mov. Crédito	Saldo
11	CAIXA	40 428,07	35 828,78	4 599,29 D	265 352,27	259 420,32	5 931,95 D
12	DEPÓSITOS À ORDEM	300 201,28	105 820,90	194 380,38 D	4 104 238,42	3 344 047,63	760 190,79 D
13	OUTROS DEPÓSITOS BANC	0,00	0,00	0,00	3 060 000,00	1 600 000,00	1 460 000,00 D
21	ASSOCIADOS	16 558,57	179 522,70	162 964,13 C	2 012 715,15	1 244 402,43	768 312,72 D
22	FORNECEDORES	20 762,94	411 589,87	390 826,93 C	99 919,39	505 731,64	405 812,25 C
23	PESSOAL	41 806,63	40 828,61	978,02 D	164 198,57	156 135,41	8 063,16 D
24	ESTADO E OUTROS ENTES I	39 663,46	36 697,94	2 965,52 D	138 973,60	174 035,53	35 061,93 C
27	OUTRAS CONTAS A RECEBE	398 888,31	147 841,52	251 046,79 D	464 289,66	242 114,34	222 175,32 D
28	DIFERIMENTOS	2 923,24	2 964,22	40,98 C	75 930,11	26 160,02	49 770,09 D
29	PROVISÕES	0,00	0,00	0,00	0,00	32 227,90	32 227,90 C
41	INVESTIMENTOS FINANCEI	50,13	0,00	50,13 D	294,37	0,00	294,37 D
43	ACTIVOS FIXOS TANGÍVEIS	0,00	2 856,32	2 856,32 C	1 317 917,46	1 103 794,63	214 122,83 D
44	ACTIVOS INTANGÍVEIS	0,00	15,92	15,92 C	29 700,58	29 382,12	318,46 D
56	RESULTADOS TRANSITADO	0,00	111 658,90	111 658,90 C	357 268,82	2 308 162,99	1 950 894,17 C
59	OUTRAS VARIAÇÕES NO CA	0,00	0,00	0,00	0,00	14 250,00	14 250,00 C
62	FORNECIMENTOS E SRV.EX	16 023,81	1 612,00	14 411,81 D	99 179,77	1 642,00	97 537,77 D
63	GASTOS COM O PESSOAL	80 151,98	0,00	80 151,98 D	308 228,23	0,00	308 228,23 D
64	GASTOS DE DEPRECIACÃO	2 872,24	0,00	2 872,24 D	11 488,99	0,00	11 488,99 D
68	OUTROS GASTOS E PERDA	5 114,64	0,00	5 114,64 D	29 385,20	0,00	29 385,20 D
69	GASTOS E PERDAS DE FINA	133,31	0,00	133,31 D	1 034,89	0,00	1 034,89 D
72	PRESTAÇÕES DE SERVIÇOS	16 558,77	16 558,57	0,20 D	139 137,80	1 631 573,09	1 492 435,29 C
78	OUTROS RENDIMENTOS E	0,00	0,03	0,03 C	0,00	6 071,72	6 071,72 C
79	JUROS, DIVIDENDOS E OUT	0,00	0,00	0,00	0,00	101,51	101,51 C
81	Resultado Líquido do Perío	111 658,90	0,00	111 658,90 D	111 658,90	111 658,90	0,00
	Soma Líquida	1 093 796,28	1 093 796,28	0,00	12 790 912,18	12 790 912,18	0,00

Balancete Razão (Período [Maio - Maio] e Acumulado) - 2016

Valores em EUR

Lançamento: <TODOS>

Data Contab. : 31-12-2016

Conta	Descrição	Maio - Maio			Acumulado		
		Mov. Débito	Mov. Crédito	Saldo	Mov. Débito	Mov. Crédito	Saldo
11	CAIXA	118 687,55	77 022,10	41 665,45 D	384 039,82	336 442,42	47 597,40 D
12	DEPÓSITOS À ORDEM	1 140 078,12	917 190,97	222 887,15 D	5 244 316,54	4 261 238,60	983 077,94 D
13	OUTROS DEPÓSITOS BANC	0,00	0,00	0,00	3 060 000,00	1 600 000,00	1 460 000,00 D
21	ASSOCIADOS	6 031,35	154 594,35	148 563,00 C	2 018 746,50	1 398 996,78	619 749,72 D
22	FORNECEDORES	25 382,49	39 311,09	13 928,60 C	125 301,88	545 042,73	419 740,85 C
23	PESSOAL	40 061,70	40 246,73	185,03 C	204 260,27	196 382,14	7 878,13 D
24	ESTADO E OUTROS ENTES I	36 314,06	38 296,27	1 982,21 C	175 287,66	212 331,80	37 044,14 C
27	OUTRAS CONTAS A RECEBE	27 021,33	248 443,44	221 422,11 C	491 310,99	490 557,78	753,21 D
28	DIFERIMENTOS	3 018,86	3 018,86	0,00	78 948,97	29 178,88	49 770,09 D
29	PROVISÕES	0,00	0,00	0,00	0,00	32 227,90	32 227,90 C
41	INVESTIMENTOS FINANCEI	50,13	0,00	50,13 D	344,50	0,00	344,50 D
43	ACTIVOS FIXOS TANGÍVEIS	0,00	2 856,31	2 856,31 C	1 317 917,46	1 106 650,94	211 266,52 D
44	ACTIVOS INTANGÍVEIS	0,00	15,92	15,92 C	29 700,58	29 398,04	302,54 D
56	RESULTADOS TRANSITADO!	0,00	0,00	0,00	357 268,82	2 308 162,99	1 950 894,17 C
59	OUTRAS VARIAÇÕES NO C/	0,00	0,00	0,00	0,00	14 250,00	14 250,00 C
62	FORNECIMENTOS E SRV.EX	22 704,78	616,85	22 087,93 D	121 884,55	2 258,85	119 625,70 D
63	GASTOS COM O PESSOAL	93 034,32	0,00	93 034,32 D	401 262,55	0,00	401 262,55 D
64	GASTOS DE DEPRECIACÃO	2 872,23	0,00	2 872,23 D	14 361,22	0,00	14 361,22 D
68	OUTROS GASTOS E PERDA!	10 455,73	0,00	10 455,73 D	39 840,93	0,00	39 840,93 D
69	GASTOS E PERDAS DE FINA	165,57	0,00	165,57 D	1 200,46	0,00	1 200,46 D
72	PRESTAÇÕES DE SERVIÇOS	4 781,35	4 781,35	0,00	143 919,15	1 636 354,44	1 492 435,29 C
78	OUTROS RENDIMENTOS E	0,00	4 250,00	4 250,00 C	0,00	10 321,72	10 321,72 C
79	JUROS, DIVIDENDOS E OUI	0,00	15,33	15,33 C	0,00	116,84	116,84 C
81	Resultado Líquido do Perío	0,00	0,00	0,00	111 658,90	111 658,90	0,00
	Soma Líquida	1 530 659,57	1 530 659,57	0,00	14 321 571,75	14 321 571,75	0,00

Balancete Razão (Período [Junho - Junho] e Acumulado) - 2016

Valores em EUR

Lançamento: <TODOS>

Data Contab. : 31-12-2016

Conta	Descrição	Junho - Junho			Acumulado		
		Mov. Débito	Mov. Crédito	Saldo	Mov. Débito	Mov. Crédito	Saldo
11	CAIXA	29 103,38	73 059,35	43 955,97 C	413 143,20	409 501,77	3 641,43 D
12	DEPÓSITOS À ORDEM	184 540,83	147 333,90	37 206,93 D	5 428 857,37	4 408 572,50	1 020 284,87 D
13	OUTROS DEPÓSITOS BANC	0,00	0,00	0,00	3 060 000,00	1 600 000,00	1 460 000,00 D
21	ASSOCIADOS	0,00	100 278,44	100 278,44 C	2 018 746,50	1 499 275,22	519 471,28 D
22	FORNECEDORES	25 115,71	26 796,14	1 680,43 C	150 417,59	571 838,87	421 421,28 C
23	PESSOAL	69 006,19	70 217,99	1 211,80 C	273 266,46	266 600,13	6 666,33 D
24	ESTADO E OUTROS ENTES I	40 890,42	66 594,30	25 703,88 C	216 178,08	278 926,10	62 748,02 C
27	OUTRAS CONTAS A RECEBE	15 584,80	46 634,60	31 049,80 C	506 895,79	537 192,38	30 296,59 C
28	DIFERIMENTOS	2 957,39	3 100,82	143,43 C	81 906,36	32 279,70	49 626,66 D
29	PROVISÕES	0,00	0,00	0,00	0,00	32 227,90	32 227,90 C
41	INVESTIMENTOS FINANCEI	50,13	0,00	50,13 D	394,63	0,00	394,63 D
43	ACTIVOS FIXOS TANGÍVEIS	0,00	2 856,33	2 856,33 C	1 317 917,46	1 109 507,27	208 410,19 D
44	ACTIVOS INTANGÍVEIS	0,00	15,92	15,92 C	29 700,58	29 413,96	286,62 D
56	RESULTADOS TRANSITADO	0,00	0,00	0,00	357 268,82	2 308 162,99	1 950 894,17 C
59	OUTRAS VARIAÇÕES NO C/	0,00	0,00	0,00	0,00	14 250,00	14 250,00 C
62	FORNECIMENTOS E SRV.EX	22 299,62	184,50	22 115,12 D	144 184,17	2 443,35	141 740,82 D
63	GASTOS COM O PESSOAL	140 354,21	961,54	139 392,67 D	541 616,76	961,54	540 655,22 D
64	GASTOS DE DEPRECIAÇÃO	2 872,25	0,00	2 872,25 D	17 233,47	0,00	17 233,47 D
68	OUTROS GASTOS E PERDA	5 114,64	0,00	5 114,64 D	44 955,57	0,00	44 955,57 D
69	GASTOS E PERDAS DE FINA	149,80	0,00	149,80 D	1 350,26	0,00	1 350,26 D
72	PRESTAÇÕES DE SERVIÇOS	0,00	0,00	0,00	143 919,15	1 636 354,44	1 492 435,29 C
78	OUTROS RENDIMENTOS E	0,00	0,37	0,37 C	0,00	10 322,09	10 322,09 C
79	JUROS, DIVIDENDOS E OUT	0,00	5,17	5,17 C	0,00	122,01	122,01 C
81	Resultado Líquido do Perío	0,00	0,00	0,00	111 658,90	111 658,90	0,00
	Soma Líquida	538 039,37	538 039,37	0,00	14 859 611,12	14 859 611,12	0,00

Balancete Razão (Período [Julho - Julho] e Acumulado) - 2016

Valores em EUR

Lançamento: <TODOS>

Data Contab. : 31-12-2016

Conta	Descrição	Julho - Julho			Acumulado		
		Mov. Débito	Mov. Crédito	Saldo	Mov. Débito	Mov. Crédito	Saldo
11	CAIXA	11 085,03	12 407,02	1 321,99 C	424 228,23	421 908,79	2 319,44 D
12	DEPÓSITOS À ORDEM	66 140,85	155 941,07	89 800,22 C	5 494 998,22	4 564 513,57	930 484,65 D
13	OUTROS DEPÓSITOS BANC	0,00	0,00	0,00	3 060 000,00	1 600 000,00	1 460 000,00 D
21	ASSOCIADOS	0,00	40 965,32	40 965,32 C	2 018 746,50	1 540 240,54	478 505,96 D
22	FORNECEDORES	16 353,96	58 166,84	41 812,88 C	166 771,55	630 005,71	463 234,16 C
23	PESSOAL	41 970,42	42 179,93	209,51 C	315 236,88	308 780,06	6 456,82 D
24	ESTADO E OUTROS ENTES I	81 826,33	38 222,36	43 603,97 D	298 004,41	317 148,46	19 144,05 C
27	OUTRAS CONTAS A RECEBE	50 375,34	32 755,64	17 619,70 D	557 271,13	569 948,02	12 676,89 C
28	DIFERIMENTOS	3 073,50	7 454,63	4 381,13 C	84 979,86	39 734,33	45 245,53 D
29	PROVISÕES	0,00	0,00	0,00	0,00	32 227,90	32 227,90 C
41	INVESTIMENTOS FINANCEI	50,13	0,00	50,13 D	444,76	0,00	444,76 D
43	ACTIVOS FIXOS TANGÍVEIS	1 656,81	2 856,36	1 199,55 C	1 319 574,27	1 112 363,63	207 210,64 D
44	ACTIVOS INTANGÍVEIS	0,00	15,92	15,92 C	29 700,58	29 429,88	270,70 D
56	RESULTADOS TRANSITADO	0,00	0,00	0,00	357 268,82	2 308 162,99	1 950 894,17 C
59	OUTRAS VARIAÇÕES NO C/	0,00	0,00	0,00	0,00	14 250,00	14 250,00 C
62	FORNECIMENTOS E SRV.EX	23 386,80	0,00	23 386,80 D	167 570,97	2 443,35	165 127,62 D
63	GASTOS COM O PESSOAL	82 387,97	0,00	82 387,97 D	624 004,73	961,54	623 043,19 D
64	GASTOS DE DEPRECIACÃO	2 872,28	0,00	2 872,28 D	20 105,75	0,00	20 105,75 D
68	OUTROS GASTOS E PERDA	9 639,20	0,00	9 639,20 D	54 594,77	0,00	54 594,77 D
69	GASTOS E PERDAS DE FINA	146,51	0,00	146,51 D	1 496,77	0,00	1 496,77 D
72	PRESTAÇÕES DE SERVIÇOS	0,00	0,00	0,00	143 919,15	1 636 354,44	1 492 435,29 C
78	OUTROS RENDIMENTOS E	0,00	0,04	0,04 C	0,00	10 322,13	10 322,13 C
79	JUROS, DIVIDENDOS E OUT	0,00	0,00	0,00	0,00	122,01	122,01 C
81	Resultado Líquido do Perío	0,00	0,00	0,00	111 658,90	111 658,90	0,00
	Soma Líquida	390 965,13	390 965,13	0,00	15 250 576,25	15 250 576,25	0,00

Balancete Razão (Período [Agosto - Agosto] e Acumulado) - 2016

Valores em EUR

Lançamento: <TODOS>

Data Contab. : 31-12-2016

Conta	Descrição	Agosto - Agosto			Acumulado		
		Mov. Débito	Mov. Crédito	Saldo	Mov. Débito	Mov. Crédito	Saldo
11	CAIXA	20 161,61	17 912,82	2 248,79 D	444 389,84	439 821,61	4 568,23 D
12	DEPÓSITOS À ORDEM	67 301,60	478 553,07	411 251,47 C	5 562 299,82	5 043 066,64	519 233,18 D
13	OUTROS DEPÓSITOS BANC	0,00	0,00	0,00	3 060 000,00	1 600 000,00	1 460 000,00 D
21	ASSOCIADOS	0,00	61 475,24	61 475,24 C	2 018 746,50	1 601 715,78	417 030,72 D
22	FORNECEDORES	413 352,94	11 514,27	401 838,67 D	580 124,49	641 519,98	61 395,49 C
23	PESSOAL	39 310,85	39 886,04	575,19 C	354 547,73	348 666,10	5 881,63 D
24	ESTADO E OUTROS ENTES I	20 857,40	39 588,98	18 731,58 C	318 861,81	356 737,44	37 875,63 C
27	OUTRAS CONTAS A RECEBER	22 549,76	19 398,31	3 151,45 D	579 820,89	589 346,33	9 525,44 C
28	DIFERIMENTOS	3 251,08	3 223,76	27,32 D	88 230,94	42 958,09	45 272,85 D
29	PROVISÕES	0,00	0,00	0,00	0,00	32 227,90	32 227,90 C
41	INVESTIMENTOS FINANCEI	50,13	0,00	50,13 D	494,89	0,00	494,89 D
43	ACTIVOS FIXOS TANGÍVEIS	0,00	2 994,39	2 994,39 C	1 319 574,27	1 115 358,02	204 216,25 D
44	ACTIVOS INTANGÍVEIS	0,00	15,92	15,92 C	29 700,58	29 445,80	254,78 D
56	RESULTADOS TRANSITADO	0,00	0,00	0,00	357 268,82	2 308 162,99	1 950 894,17 C
59	OUTRAS VARIAÇÕES NO C/	0,00	0,00	0,00	0,00	14 250,00	14 250,00 C
62	FORNECIMENTOS E SRV.EX	11 683,27	94,77	11 588,50 D	179 254,24	2 538,12	176 716,12 D
63	GASTOS COM O PESSOAL	79 804,95	0,00	79 804,95 D	703 809,68	961,54	702 848,14 D
64	GASTOS DE DEPRECIACÃO	3 010,31	0,00	3 010,31 D	23 116,06	0,00	23 116,06 D
68	OUTROS GASTOS E PERDA	5 159,57	0,00	5 159,57 D	59 754,34	0,00	59 754,34 D
69	GASTOS E PERDAS DE FINA	164,10	0,00	164,10 D	1 660,87	0,00	1 660,87 D
72	PRESTAÇÕES DE SERVIÇOS	0,00	0,00	0,00	143 919,15	1 636 354,44	1 492 435,29 C
78	OUTROS RENDIMENTOS E	2 000,00	14 000,00	12 000,00 C	2 000,00	24 322,13	22 322,13 C
79	JUROS, DIVIDENDOS E OUT	0,00	0,00	0,00	0,00	122,01	122,01 C
81	Resultado Líquido do Perí	0,00	0,00	0,00	111 658,90	111 658,90	0,00
	Soma Líquida	688 657,57	688 657,57	0,00	15 939 233,82	15 939 233,82	0,00

Balancete Razão (Período [Setembro - Setembro] e Acumulado) - 2016

Valores em EUR

Lançamento: <TODOS>

Data Contab. : 31-12-2016

Conta	Descrição	Setembro - Setembro			Acumulado		
		Mov. Débito	Mov. Crédito	Saldo	Mov. Débito	Mov. Crédito	Saldo
11	CAIXA	18 611,87	21 196,11	2 584,24 C	463 001,71	461 017,72	1 983,99 D
12	DEPÓSITOS À ORDEM	267 052,53	367 336,85	100 284,32 C	5 829 352,35	5 410 403,49	418 948,86 D
13	OUTROS DEPÓSITOS BANC	0,00	0,00	0,00	3 060 000,00	1 600 000,00	1 460 000,00 D
21	ASSOCIADOS	0,00	29 102,79	29 102,79 C	2 018 746,50	1 630 818,57	387 927,93 D
22	FORNECEDORES	50 209,43	66 239,58	16 030,15 C	630 333,92	707 759,56	77 425,64 C
23	PESSOAL	40 679,49	41 149,49	470,00 C	395 227,22	389 815,59	5 411,63 D
24	ESTADO E OUTROS ENTES I	51 172,01	57 021,21	5 849,20 C	370 033,82	413 758,65	43 724,83 C
27	OUTRAS CONTAS A RECEBE	45 035,07	16 726,78	28 308,29 D	624 855,96	606 073,11	18 782,85 D
28	DIFERIMENTOS	3 271,57	3 271,57	0,00	91 502,51	46 229,66	45 272,85 D
29	PROVISÕES	0,00	0,00	0,00	0,00	32 227,90	32 227,90 C
41	INVESTIMENTOS FINANCEI	50,13	0,00	50,13 D	545,02	0,00	545,02 D
43	ACTIVOS FIXOS TANGÍVEIS	0,00	2 873,59	2 873,59 C	1 319 574,27	1 118 231,61	201 342,66 D
44	ACTIVOS INTANGÍVEIS	0,00	15,92	15,92 C	29 700,58	29 461,72	238,86 D
56	RESULTADOS TRANSITADO!	0,00	0,00	0,00	357 268,82	2 308 162,99	1 950 894,17 C
59	OUTRAS VARIAÇÕES NO C/	0,00	0,00	0,00	0,00	14 250,00	14 250,00 C
62	FORNECIMENTOS E SRV.EX	59 290,37	1 865,27	57 425,10 D	238 544,61	4 403,39	234 141,22 D
63	GASTOS COM O PESSOAL	83 799,74	0,00	83 799,74 D	787 609,42	961,54	786 647,88 D
64	GASTOS DE DEPRECIAÇÃO	2 889,51	0,00	2 889,51 D	26 005,57	0,00	26 005,57 D
68	OUTROS GASTOS E PERDA!	10 238,08	5 114,64	5 123,44 D	69 992,42	5 114,64	64 877,78 D
69	GASTOS E PERDAS DE FINA	163,00	0,00	163,00 D	1 823,87	0,00	1 823,87 D
72	PRESTAÇÕES DE SERVIÇOS	0,00	0,00	0,00	143 919,15	1 636 354,44	1 492 435,29 C
78	OUTROS RENDIMENTOS E	0,00	20 000,00	20 000,00 C	2 000,00	44 322,13	42 322,13 C
79	JUROS, DIVIDENDOS E OUT	0,00	549,00	549,00 C	0,00	671,01	671,01 C
81	Resultado Líquido do Perí	0,00	0,00	0,00	111 658,90	111 658,90	0,00
	Soma Líquida	632 462,80	632 462,80	0,00	16 571 696,62	16 571 696,62	0,00

Balancete Razão (Período [Outubro - Outubro] e Acumulado) - 2016

Valores em EUR

Lançamento: <TODOS>

Data Contab. : 31-12-2016

Conta	Descrição	Outubro - Outubro			Acumulado		
		Mov. Débito	Mov. Crédito	Saldo	Mov. Débito	Mov. Crédito	Saldo
11	CAIXA	30 001,85	29 636,03	365,82 D	493 003,56	490 653,75	2 349,81 D
12	DEPÓSITOS À ORDEM	73 079,15	166 249,59	93 170,44 C	5 902 431,50	5 576 653,08	325 778,42 D
13	OUTROS DEPÓSITOS BANC	0,00	0,00	0,00	3 060 000,00	1 600 000,00	1 460 000,00 D
21	ASSOCIADOS	0,00	35 402,79	35 402,79 C	2 018 746,50	1 666 221,36	352 525,14 D
22	FORNECEDORES	86 223,05	33 541,03	52 682,02 D	716 556,97	741 300,59	24 743,62 C
23	PESSOAL	39 486,75	40 172,96	686,21 C	434 713,97	429 988,55	4 725,42 D
24	ESTADO E OUTROS ENTES I	37 755,38	45 580,54	7 825,16 C	407 789,20	459 339,19	51 549,99 C
27	OUTRAS CONTAS A RECEBE	58 759,65	50 878,64	7 881,01 D	683 615,61	656 951,75	26 663,86 D
28	DIFERIMENTOS	2 841,28	2 861,77	20,49 C	94 343,79	49 091,43	45 252,36 D
29	PROVISÕES	0,00	0,00	0,00	0,00	32 227,90	32 227,90 C
41	INVESTIMENTOS FINANCEI	50,13	0,00	50,13 D	595,15	0,00	595,15 D
43	ACTIVOS FIXOS TANGÍVEIS	0,00	2 873,58	2 873,58 C	1 319 574,27	1 121 105,19	198 469,08 D
44	ACTIVOS INTANGÍVEIS	0,00	15,92	15,92 C	29 700,58	29 477,64	222,94 D
56	RESULTADOS TRANSITADO!	0,00	0,00	0,00	357 268,82	2 308 162,99	1 950 894,17 C
59	OUTRAS VARIAÇÕES NO CA	0,00	0,00	0,00	0,00	14 250,00	14 250,00 C
62	FORNECIMENTOS E SRV.EX	31 741,74	3 734,47	28 007,27 D	270 286,35	8 137,86	262 148,49 D
63	GASTOS COM O PESSOAL	80 352,46	0,00	80 352,46 D	867 961,88	961,54	867 000,34 D
64	GASTOS DE DEPRECIACÃO	2 889,50	0,00	2 889,50 D	28 895,07	0,00	28 895,07 D
68	OUTROS GASTOS E PERDA!	5 115,83	0,00	5 115,83 D	75 108,25	5 114,64	69 993,61 D
69	GASTOS E PERDAS DE FINA	150,55	0,00	150,55 D	1 974,42	0,00	1 974,42 D
72	PRESTAÇÕES DE SERVIÇOS	0,00	0,00	0,00	143 919,15	1 636 354,44	1 492 435,29 C
78	OUTROS RENDIMENTOS E	0,00	37 500,00	37 500,00 C	2 000,00	81 822,13	79 822,13 C
79	JUROS, DIVIDENDOS E OUT	0,00	0,00	0,00	0,00	671,01	671,01 C
81	Resultado Líquido do Perí	0,00	0,00	0,00	111 658,90	111 658,90	0,00
	Soma Líquida	448 447,32	448 447,32	0,00	17 020 143,94	17 020 143,94	0,00

Balancete Razão (Período [Novembro - Novembro] e Acumulado) - 2016

Valores em EUR

Lançamento: <TODOS>

Data Contab. : 31-12-2016

Conta	Descrição	Novembro - Novembro			Acumulado		
		Mov. Débito	Mov. Crédito	Saldo	Mov. Débito	Mov. Crédito	Saldo
11	CAIXA	4 680,48	4 321,50	358,98 D	497 684,04	494 975,25	2 708,79 D
12	DEPÓSITOS À ORDEM	158 252,19	248 817,91	90 565,72 C	6 060 683,69	5 825 470,99	235 212,70 D
13	OUTROS DEPÓSITOS BANC	0,00	0,00	0,00	3 060 000,00	1 600 000,00	1 460 000,00 D
21	ASSOCIADOS	0,00	39 749,40	39 749,40 C	2 018 746,50	1 705 970,76	312 775,74 D
22	FORNECEDORES	20 471,99	30 600,61	10 128,62 C	737 028,96	771 901,20	34 872,24 C
23	PESSOAL	69 433,65	70 024,75	591,10 C	504 147,62	500 013,30	4 134,32 D
24	ESTADO E OUTROS ENTES I	44 315,50	64 544,82	20 229,32 C	452 104,70	523 884,01	71 779,31 C
27	OUTRAS CONTAS A RECEBE	9 425,49	28 940,50	19 515,01 C	693 041,10	685 892,25	7 148,85 D
28	DIFERIMENTOS	1 161,23	0,00	1 161,23 D	95 505,02	49 091,43	46 413,59 D
29	PROVISÕES	0,00	0,00	0,00	0,00	32 227,90	32 227,90 C
41	INVESTIMENTOS FINANCEI	50,13	0,00	50,13 D	645,28	0,00	645,28 D
43	ACTIVOS FIXOS TANGÍVEIS	0,00	2 873,56	2 873,56 C	1 319 574,27	1 123 978,75	195 595,52 D
44	ACTIVOS INTANGÍVEIS	0,00	15,92	15,92 C	29 700,58	29 493,56	207,02 D
56	RESULTADOS TRANSITADO:	0,00	0,00	0,00	357 268,82	2 308 162,99	1 950 894,17 C
59	OUTRAS VARIAÇÕES NO C/	0,00	0,00	0,00	0,00	14 250,00	14 250,00 C
62	FORNECIMENTOS E SRV.EX	40 137,68	15,38	40 122,30 D	310 424,03	8 153,24	302 270,79 D
63	GASTOS COM O PESSOAL	133 626,10	0,00	133 626,10 D	1 001 587,98	961,54	1 000 626,44 D
64	GASTOS DE DEPRECIACÃO	2 889,48	0,00	2 889,48 D	31 784,55	0,00	31 784,55 D
68	OUTROS GASTOS E PERDA:	5 294,64	0,00	5 294,64 D	80 402,89	5 114,64	75 288,25 D
69	GASTOS E PERDAS DE FINA	188,29	22,50	165,79 D	2 162,71	22,50	2 140,21 D
72	PRESTAÇÕES DE SERVIÇOS	0,00	0,00	0,00	143 919,15	1 636 354,44	1 492 435,29 C
78	OUTROS RENDIMENTOS E	0,00	0,00	0,00	2 000,00	81 822,13	79 822,13 C
79	JUROS, DIVIDENDOS E OUT	0,00	0,00	0,00	0,00	671,01	671,01 C
81	Resultado Líquido do Perí	0,00	0,00	0,00	111 658,90	111 658,90	0,00
	Soma Líquida	489 926,85	489 926,85	0,00	17 510 070,79	17 510 070,79	0,00

Balancete Razão (Período [Dezembro - Dezembro] e Acumulado) - 2016

Valores em EUR

Lançamento: <TODOS>

Data Contab. : 31-12-2016

Conta	Descrição	Dezembro - Dezembro			Acumulado		
		Mov. Débito	Mov. Crédito	Saldo	Mov. Débito	Mov. Crédito	Saldo
11	CAIXA	6 518,93	7 831,66	1 312,73 C	504 202,97	502 806,91	1 396,06 D
12	DEPÓSITOS À ORDEM	621 509,75	453 413,72	168 096,03 D	6 682 193,44	6 278 884,71	403 308,73 D
13	OUTROS DEPÓSITOS BANC	0,00	300 000,00	300 000,00 C	3 060 000,00	1 900 000,00	1 160 000,00 D
21	ASSOCIADOS	500,00	15 290,42	14 790,42 C	2 019 246,50	1 721 261,18	297 985,32 D
22	FORNECEDORES	32 307,68	46 816,93	14 509,25 C	769 336,64	818 718,13	49 381,49 C
23	PESSOAL	40 251,58	40 721,58	470,00 C	544 399,20	540 734,88	3 664,32 D
24	ESTADO E OUTROS ENTES I	81 794,77	55 601,08	26 193,69 D	533 899,47	579 485,09	45 585,62 C
27	OUTRAS CONTAS A RECEBE	13 787,25	22 922,05	9 134,80 C	706 828,35	708 814,30	1 985,95 C
28	DIFERIMENTOS	2 729,54	7 195,09	4 465,55 C	98 234,56	56 286,52	41 948,04 D
29	PROVISÕES	31 439,21	0,00	31 439,21 D	31 439,21	32 227,90	788,69 C
41	INVESTIMENTOS FINANCEI	50,13	0,00	50,13 D	695,41	0,00	695,41 D
43	ACTIVOS FIXOS TANGÍVEIS	0,00	2 877,75	2 877,75 C	1 319 574,27	1 126 856,50	192 717,77 D
44	ACTIVOS INTANGÍVEIS	0,00	15,98	15,98 C	29 700,58	29 509,54	191,04 D
56	RESULTADOS TRANSITADO!	0,00	0,00	0,00	357 268,82	2 308 162,99	1 950 894,17 C
59	OUTRAS VARIAÇÕES NO CA	0,00	0,00	0,00	0,00	14 250,00	14 250,00 C
62	FORNECIMENTOS E SRV.EX	59 211,57	48,38	59 163,19 D	369 635,60	8 201,62	361 433,98 D
63	GASTOS COM O PESSOAL	81 244,59	0,00	81 244,59 D	1 082 832,57	961,54	1 081 871,03 D
64	GASTOS DE DEPRECIACÃO	2 893,73	0,00	2 893,73 D	34 678,28	0,00	34 678,28 D
68	OUTROS GASTOS E PERDA!	10 274,42	0,00	10 274,42 D	90 677,31	5 114,64	85 562,67 D
69	GASTOS E PERDAS DE FINA	160,70	0,00	160,70 D	2 323,41	22,50	2 300,91 D
72	PRESTAÇÕES DE SERVIÇOS	0,00	500,00	500,00 C	143 919,15	1 636 854,44	1 492 935,29 C
76	Reversões	0,00	31 439,21	31 439,21 C	0,00	31 439,21	31 439,21 C
78	OUTROS RENDIMENTOS E	70 500,00	70 500,00	0,00	72 500,00	152 322,13	79 822,13 C
79	JUROS, DIVIDENDOS E OUT	0,00	0,00	0,00	0,00	671,01	671,01 C
81	Resultado Líquido do Perí	0,00	0,00	0,00	111 658,90	111 658,90	0,00
	Soma Líquida	1 055 173,85	1 055 173,85	0,00	18 565 244,64	18 565 244,64	0,00

Balancete Razão (Período [Regularizações - Regularizações] e Acumulado) - 2016

Valores em EUR

Lançamento: <TODOS>

Data Contab. : 31-15-2016

Conta	Descrição	Regularizações - Regularizações			Acumulado		
		Mov. Débito	Mov. Crédito	Saldo	Mov. Débito	Mov. Crédito	Saldo
11	CAIXA	0,00	0,00	0,00	504 202,97	502 806,91	1 396,06 D
12	DEPÓSITOS À ORDEM	0,00	0,00	0,00	6 682 193,44	6 278 884,71	403 308,73 D
13	OUTROS DEPÓSITOS BANC	0,00	0,00	0,00	3 060 000,00	1 900 000,00	1 160 000,00 D
21	ASSOCIADOS	0,00	0,00	0,00	2 019 246,50	1 721 261,18	297 985,32 D
22	FORNECEDORES	0,00	0,00	0,00	769 336,64	818 718,13	49 381,49 C
23	PESSOAL	0,00	0,00	0,00	544 399,20	540 734,88	3 664,32 D
24	ESTADO E OUTROS ENTES I	0,00	0,00	0,00	533 899,47	579 485,09	45 585,62 C
27	OUTRAS CONTAS A RECEBE	0,00	0,00	0,00	706 828,35	708 814,30	1 985,95 C
28	DIFERIMENTOS	0,00	0,00	0,00	98 234,56	56 286,52	41 948,04 D
29	PROVISÕES	0,00	0,00	0,00	31 439,21	32 227,90	788,69 C
41	INVESTIMENTOS FINANCEI	0,00	0,00	0,00	695,41	0,00	695,41 D
43	ACTIVOS FIXOS TANGÍVEIS	0,00	0,00	0,00	1 319 574,27	1 126 856,50	192 717,77 D
44	ACTIVOS INTANGÍVEIS	0,00	0,00	0,00	29 700,58	29 509,54	191,04 D
56	RESULTADOS TRANSITADO:	0,00	0,00	0,00	357 268,82	2 308 162,99	1 950 894,17 C
59	OUTRAS VARIAÇÕES NO CA	0,00	0,00	0,00	0,00	14 250,00	14 250,00 C
62	FORNECIMENTOS E SRV.EX	0,00	361 433,98	361 433,98 C	369 635,60	369 635,60	0,00
63	GASTOS COM O PESSOAL	0,00	1 081 871,03	1 081 871,03 C	1 082 832,57	1 082 832,57	0,00
64	GASTOS DE DEPRECIACÃO	0,00	34 678,28	34 678,28 C	34 678,28	34 678,28	0,00
68	OUTROS GASTOS E PERDA:	0,00	85 562,67	85 562,67 C	90 677,31	90 677,31	0,00
69	GASTOS E PERDAS DE FINA	0,00	2 300,91	2 300,91 C	2 323,41	2 323,41	0,00
72	PRESTAÇÕES DE SERVIÇOS	1 492 935,29	0,00	1 492 935,29 D	1 636 854,44	1 636 854,44	0,00
76	Reversões	31 439,21	0,00	31 439,21 D	31 439,21	31 439,21	0,00
78	OUTROS RENDIMENTOS E	79 822,13	0,00	79 822,13 D	152 322,13	152 322,13	0,00
79	JUROS, DIVIDENDOS E OUT	671,01	0,00	671,01 D	671,01	671,01	0,00
81	Resultado Líquido do Perío	1 565 846,87	1 604 867,64	39 020,77 C	1 677 505,77	1 716 526,54	39 020,77 C
	Soma Líquida	3 170 714,51	3 170 714,51	0,00	21 735 959,15	21 735 959,15	0,00

Balancete Razão (Período [Apuramento - Apuramento] e Acumulado) - 2016

Valores em EUR

Lançamento: <TODOS>

Data Contab. : 31-15-2016

Conta	Descrição	Apuramento - Apuramento			Acumulado		
		Mov. Débito	Mov. Crédito	Saldo	Mov. Débito	Mov. Crédito	Saldo
11	CAIXA	0,00	0,00	0,00	504 202,97	502 806,91	1 396,06 D
12	DEPÓSITOS À ORDEM	0,00	0,00	0,00	6 682 193,44	6 278 884,71	403 308,73 D
13	OUTROS DEPÓSITOS BANC	0,00	0,00	0,00	3 060 000,00	1 900 000,00	1 160 000,00 D
21	ASSOCIADOS	0,00	0,00	0,00	2 019 246,50	1 721 261,18	297 985,32 D
22	FORNECEDORES	0,00	0,00	0,00	769 336,64	818 718,13	49 381,49 C
23	PESSOAL	0,00	0,00	0,00	544 399,20	540 734,88	3 664,32 D
24	ESTADO E OUTROS ENTES I	1 390,96	1 390,96	0,00	535 290,43	580 876,05	45 585,62 C
27	OUTRAS CONTAS A RECEBEI	0,00	0,00	0,00	706 828,35	708 814,30	1 985,95 C
28	DIFERIMENTOS	0,00	0,00	0,00	98 234,56	56 286,52	41 948,04 D
29	PROVISÕES	0,00	0,00	0,00	31 439,21	32 227,90	788,69 C
41	INVESTIMENTOS FINANCEI	0,00	0,00	0,00	695,41	0,00	695,41 D
43	ACTIVOS FIXOS TANGÍVEIS	0,00	0,00	0,00	1 319 574,27	1 126 856,50	192 717,77 D
44	ACTIVOS INTANGÍVEIS	0,00	0,00	0,00	29 700,58	29 509,54	191,04 D
56	RESULTADOS TRANSITADO:	0,00	0,00	0,00	357 268,82	2 308 162,99	1 950 894,17 C
59	OUTRAS VARIAÇÕES NO C/	0,00	0,00	0,00	0,00	14 250,00	14 250,00 C
62	FORNECIMENTOS E SRV.EX	0,00	0,00	0,00	369 635,60	369 635,60	0,00
63	GASTOS COM O PESSOAL	0,00	0,00	0,00	1 082 832,57	1 082 832,57	0,00
64	GASTOS DE DEPRECIÇÃO	0,00	0,00	0,00	34 678,28	34 678,28	0,00
68	OUTROS GASTOS E PERDA:	0,00	0,00	0,00	90 677,31	90 677,31	0,00
69	GASTOS E PERDAS DE FINA	0,00	0,00	0,00	2 323,41	2 323,41	0,00
72	PRESTAÇÕES DE SERVIÇOS	0,00	0,00	0,00	1 636 854,44	1 636 854,44	0,00
76	Reversões	0,00	0,00	0,00	31 439,21	31 439,21	0,00
78	OUTROS RENDIMENTOS E	0,00	0,00	0,00	152 322,13	152 322,13	0,00
79	JUROS, DIVIDENDOS E OUT	0,00	0,00	0,00	671,01	671,01	0,00
81	Resultado Líquido do Perí	0,00	0,00	0,00	1 677 505,77	1 716 526,54	39 020,77 C
	Soma Líquida	1 390,96	1 390,96	0,00	21 737 350,11	21 737 350,11	0,00

Balancete Razão (Período [Fim - Fim] e Acumulado) - 2016

Valores em EUR

Lançamento: <TODOS>

Data Contab. : 31-15-2016

Conta	Descrição	Fim - Fim			Acumulado		
		Mov. Débito	Mov. Crédito	Saldo	Mov. Débito	Mov. Crédito	Saldo
11	CAIXA	0,00	0,00	0,00	504 202,97	502 806,91	1 396,06 D
12	DEPÓSITOS À ORDEM	0,00	0,00	0,00	6 682 193,44	6 278 884,71	403 308,73 D
13	OUTROS DEPÓSITOS BANC	0,00	0,00	0,00	3 060 000,00	1 900 000,00	1 160 000,00 D
21	ASSOCIADOS	0,00	0,00	0,00	2 019 246,50	1 721 261,18	297 985,32 D
22	FORNECEDORES	0,00	0,00	0,00	769 336,64	818 718,13	49 381,49 C
23	PESSOAL	0,00	0,00	0,00	544 399,20	540 734,88	3 664,32 D
24	ESTADO E OUTROS ENTES I	0,00	0,00	0,00	535 290,43	580 876,05	45 585,62 C
27	OUTRAS CONTAS A RECEBE	0,00	0,00	0,00	706 828,35	708 814,30	1 985,95 C
28	DIFERIMENTOS	0,00	0,00	0,00	98 234,56	56 286,52	41 948,04 D
29	PROVISÕES	0,00	0,00	0,00	31 439,21	32 227,90	788,69 C
41	INVESTIMENTOS FINANCEI	0,00	0,00	0,00	695,41	0,00	695,41 D
43	ACTIVOS FIXOS TANGÍVEIS	0,00	0,00	0,00	1 319 574,27	1 126 856,50	192 717,77 D
44	ACTIVOS INTANGÍVEIS	0,00	0,00	0,00	29 700,58	29 509,54	191,04 D
56	RESULTADOS TRANSITADO!	0,00	0,00	0,00	357 268,82	2 308 162,99	1 950 894,17 C
59	OUTRAS VARIAÇÕES NO C/	0,00	0,00	0,00	0,00	14 250,00	14 250,00 C
62	FORNECIMENTOS E SRV.EX	0,00	0,00	0,00	369 635,60	369 635,60	0,00
63	GASTOS COM O PESSOAL	0,00	0,00	0,00	1 082 832,57	1 082 832,57	0,00
64	GASTOS DE DEPRECIACÃO	0,00	0,00	0,00	34 678,28	34 678,28	0,00
68	OUTROS GASTOS E PERDA!	0,00	0,00	0,00	90 677,31	90 677,31	0,00
69	GASTOS E PERDAS DE FINA	0,00	0,00	0,00	2 323,41	2 323,41	0,00
72	PRESTAÇÕES DE SERVIÇOS	0,00	0,00	0,00	1 636 854,44	1 636 854,44	0,00
76	Reversões	0,00	0,00	0,00	31 439,21	31 439,21	0,00
78	OUTROS RENDIMENTOS E	0,00	0,00	0,00	152 322,13	152 322,13	0,00
79	JUROS, DIVIDENDOS E OUI	0,00	0,00	0,00	671,01	671,01	0,00
81	Resultado Líquido do Perí	39 020,77	39 020,77	0,00	1 716 526,54	1 755 547,31	39 020,77 C
	Soma Líquida	39 020,77	39 020,77	0,00	21 776 370,88	21 776 370,88	0,00

Balancete Geral (Período [Dezembro - Dezembro] e Acumulado) - 2016

Valores em EUR

Data Contab. : 31-12-2016

Lançamento: <TODOS>

Conta	Descrição	Dezembro - Dezembro			Acumulado		
		Mov. Débito	Mov. Crédito	Saldo	Mov. Débito	Mov. Crédito	Saldo
11	CAIXA	6 518,93	7 831,66	1 312,73 C	504 202,97	502 806,91	1 396,06 D
111	Caixa Da Sede	2 018,34	3 383,14	1 364,80 C	31 314,55	30 697,69	616,86 D
112	Caixa Da Delegação	272,87	220,80	52,07 D	4 101,43	3 322,23	779,20 D
119	CAIXA RECEBIMENTO	4 227,72	4 227,72	0,00	468 786,99	468 786,99	0,00
12	DEPÓSITOS À ORDEM	621 509,75	453 413,72	168 096,03 D	6 682 193,44	6 278 884,71	403 308,73 D
1201	BANCO BPI - CONTA PROPRIA	310 057,82	153 391,22	156 666,60 D	4 093 798,97	3 801 582,02	292 216,95 D
1204	BANCO BPI - SEGURO BOMBI	5 301,93	0,00	5 301,93 D	386 573,39	360 000,00	26 573,39 D
1208	BANCO CGD - 025514165243	306 150,00	300 022,50	6 127,50 D	1 973 951,56	1 947 302,69	26 648,87 D
1211	BANCO BPI - SEGURO ELEITO	0,00	0,00	0,00	184 097,92	170 000,00	14 097,92 D
1212	BANCO CGD - 202105536593	0,00	0,00	0,00	16 918,95	0,00	16 918,95 D
1213	BANCO BPI - MAREMOTO NA	0,00	0,00	0,00	20 345,37	0,00	20 345,37 D
1214	BANCO-CGD - 202105773533	0,00	0,00	0,00	6 507,28	0,00	6 507,28 D
13	OUTROS DEPÓSITOS BANCÁF	0,00	300 000,00	300 000,00 C	3 060 000,00	1 900 000,00	1 160 000,00 D
13149	CGD conta 0255141652620-1	0,00	0,00	0,00	60 000,00	0,00	60 000,00 D
13159	CONTA CGD 108	0,00	300 000,00	300 000,00 C	300 000,00	300 000,00	0,00
13190	Conta BPI 161-145	0,00	0,00	0,00	900 000,00	900 000,00	0,00
13192	Conta BPI 161-147	0,00	0,00	0,00	500 000,00	500 000,00	0,00
13193	BPI Conta 141-148	0,00	0,00	0,00	100 000,00	100 000,00	0,00
13194	BPI conta 161-149	0,00	0,00	0,00	100 000,00	100 000,00	0,00
13195	CGD CONTA 111	0,00	0,00	0,00	200 000,00	0,00	200 000,00 D
13196	CGD CONTA 112	0,00	0,00	0,00	900 000,00	0,00	900 000,00 D
21	ASSOCIADOS	500,00	15 290,42	14 790,42 C	2 019 246,50	1 721 261,18	297 985,32 D
211	Associados c/c	500,00	15 290,42	14 790,42 C	2 019 246,50	1 721 261,18	297 985,32 D
2111	Câmaras Municipais	500,00	15 290,42	14 790,42 C	2 019 246,50	1 721 261,18	297 985,32 D
21110001	C.M. DE AGUEDA	0,00	0,00	0,00	5 888,61	5 888,61	0,00
21110002	MUNICIPIO DE ALBERGARIA	0,00	0,00	0,00	4 781,35	4 781,35	0,00
21110003	C.M. DE ANADIA	0,00	4 781,35	4 781,35 C	5 281,35	4 781,35	500,00 D
21110004	C.M. DE AROUCA	0,00	0,00	0,00	4 781,35	4 781,35	0,00
21110005	MUNICIPIO DE AVEIRO	0,00	0,00	0,00	30 404,61	30 404,61	0,00
21110006	C.M. DE CASTELO DE PAIVA	0,00	0,00	0,00	4 781,35	4 781,35	0,00
21110007	MUNICIPIO DE ESPINHO	0,00	0,00	0,00	4 781,35	4 781,35	0,00
21110008	C.M. DE ESTARREJA	0,00	0,00	0,00	4 781,35	4 781,35	0,00
21110009	C.M. DE FEIRA	0,00	0,00	0,00	5 888,61	5 888,61	0,00
21110010	MUNICIPIO DE ILHAVO	0,00	0,00	0,00	4 781,35	4 781,35	0,00
21110011	C.M. DE MEALHADA	0,00	0,00	0,00	4 781,35	4 781,35	0,00
21110012	MUNICIPIO DA MURTOSA	0,00	0,00	0,00	4 227,72	4 227,72	0,00
21110013	MUNICIPIO DE OLIVEIRA DE	0,00	0,00	0,00	11 777,22	11 777,22	0,00
21110014	MUNICIPIO DE OLIVEIRA DO	0,00	0,00	0,00	4 781,35	4 781,35	0,00
21110015	C.M. DE OVAR	0,00	0,00	0,00	5 888,61	5 888,61	0,00
21110016	MUNICIPIO DE S. JOÃO MAD	0,00	0,00	0,00	9 562,70	9 562,70	0,00
21110017	C.M. DE SEVER DO VOUGA	0,00	0,00	0,00	4 781,35	4 781,35	0,00
21110018	MUNICIPIO DE VAGOS	0,00	0,00	0,00	4 781,35	4 781,35	0,00
21110019	MUNICIPIO DE VALE CAMBR	0,00	0,00	0,00	4 781,35	4 781,35	0,00
21110020	C.M. DE ALJUSTREL	0,00	0,00	0,00	4 227,72	0,00	4 227,72 D
21110021	C.M. DE ALMODOVAR	0,00	0,00	0,00	4 227,72	4 227,72	0,00
21110022	MUNICIPIO DE ALVITO	0,00	0,00	0,00	8 455,44	8 455,44	0,00
21110023	C.M. DE BEJA	0,00	0,00	0,00	4 781,35	4 781,35	0,00
21110024	C.M. DE CASTRO VERDE	0,00	4 227,72	4 227,72 C	4 227,72	4 227,72	0,00
21110025	C.M. DE CUBA	0,00	0,00	0,00	4 227,72	4 227,72	0,00
21110026	C.M. DE FERREIRA ALENTEJO	0,00	0,00	0,00	4 227,72	4 227,72	0,00
21110027	C.M. DE MERTOLA	0,00	0,00	0,00	8 455,44	8 455,44	0,00
21110028	C.M. DE MOURA	0,00	0,00	0,00	4 781,35	4 781,35	0,00
21110029	MUNICIPIO DE ODEMIRA	0,00	0,00	0,00	4 781,35	4 781,35	0,00
21110030	C.M. DE OURIQUE	0,00	0,00	0,00	4 227,72	4 227,72	0,00
21110031	C.M. DE SERPA	0,00	0,00	0,00	4 781,35	4 781,35	0,00
21110032	C.M. DE VIDIGUEIRA	0,00	0,00	0,00	5 173,67	4 227,72	945,95 D
21110033	C.M. DE AMARES	0,00	0,00	0,00	9 562,70	9 562,70	0,00
21110034	C.M. DE BARCELOS	0,00	0,00	0,00	5 888,61	5 888,61	0,00
21110035	MUNICIPIO DE BRAGA	0,00	0,00	0,00	5 888,61	5 888,61	0,00
21110036	C.M. DE CABECEIRAS DE BAS	0,00	0,00	0,00	4 781,35	4 781,35	0,00
21110037	MUNICIPIO DE CELORICO DE	0,00	0,00	0,00	9 537,35	9 537,35	0,00
21110038	MUNICIPIO DE ESPOSENDE	0,00	0,00	0,00	4 781,35	4 781,35	0,00
21110039	MUNICIPIO DE FAFE	0,00	0,00	0,00	5 888,61	5 888,61	0,00

Balancete Geral (Período [Dezembro - Dezembro] e Acumulado) - 2016

Valores em EUR

Data Contab. : 31-12-2016

Lançamento: <TODOS>

Conta	Descrição	Dezembro - Dezembro			Acumulado		
		Mov. Débito	Mov. Crédito	Saldo	Mov. Débito	Mov. Crédito	Saldo
21110040	MUNICIPIO DE GUIMARÃES	0,00	0,00	0,00	5 888,61	5 888,61	0,00
21110041	MUNICIPIO DE POVOA DO LA	0,00	0,00	0,00	4 781,35	4 781,35	0,00
21110042	C.M. DE TERRAS DO BOURO	0,00	0,00	0,00	8 455,44	8 455,44	0,00
21110043	MUNICIPIO DE VIEIRA DO MI	0,00	0,00	0,00	4 781,35	4 781,35	0,00
21110044	MUNICIPIO DE VILA NOVA DI	0,00	0,00	0,00	5 888,61	5 888,61	0,00
21110045	C.M. DE VILA VERDE	0,00	0,00	0,00	5 888,61	5 888,61	0,00
21110046	MUNICIPIO DE ALFANDEGA I	0,00	0,00	0,00	4 227,72	4 227,72	0,00
21110047	C.M. DE BRAGANCA	0,00	0,00	0,00	4 781,35	4 781,35	0,00
21110048	C.M. DE CARRAZEDA DE ANS	0,00	0,00	0,00	4 227,72	4 227,72	0,00
21110049	C.M. DE FREIXO ESPADA-À-CI	0,00	0,00	0,00	4 227,72	4 227,72	0,00
21110050	C.M. DE MACEDO CAVALEIRC	0,00	0,00	0,00	4 781,35	4 781,35	0,00
21110051	C.M. DE MIRANDA DO DOUR	0,00	0,00	0,00	4 227,72	4 227,72	0,00
21110052	C.M. DE MIRANDELA	0,00	0,00	0,00	19 049,35	0,00	19 049,35 D
21110053	C.M. DE MONCORVO	0,00	0,00	0,00	9 009,07	9 009,07	0,00
21110054	C.M. DE MOGADOURO	0,00	0,00	0,00	4 781,35	4 781,35	0,00
21110055	C.M. DE VILA FLOR	0,00	0,00	0,00	8 445,72	4 227,72	4 218,00 D
21110056	C.M. DE VIMIOSO	0,00	0,00	0,00	4 227,72	4 227,72	0,00
21110057	C.M. DE VINHAIS	0,00	0,00	0,00	4 781,35	4 781,35	0,00
21110058	C.M. DE BELMONTE	0,00	0,00	0,00	4 227,72	4 227,72	0,00
21110059	C.M. DE CASTELO BRANCO	0,00	0,00	0,00	5 888,61	5 888,61	0,00
21110060	C.M. DE COVILHA	0,00	0,00	0,00	5 888,61	5 888,61	0,00
21110061	C.M. DE FUNDÃO	0,00	0,00	0,00	9 537,35	9 537,35	0,00
21110062	MUNICIPIO DE IDANHA-A-NC	0,00	0,00	0,00	4 781,35	4 781,35	0,00
21110063	C.M. DE OLEIROS	0,00	0,00	0,00	4 227,72	4 227,72	0,00
21110064	MUNICIPIO DE PENAMACOR	0,00	0,00	0,00	4 227,72	4 227,72	0,00
21110065	C.M. DE PROENÇA-A-NOVA	0,00	0,00	0,00	4 227,72	4 227,72	0,00
21110066	C.M. DE SERTÃ	0,00	0,00	0,00	4 781,35	0,00	4 781,35 D
21110068	C.M. DE VILA VELHA DE RÓD,	0,00	0,00	0,00	4 227,72	4 227,72	0,00
21110069	C.M. DE ARGANIL	0,00	0,00	0,00	4 781,35	4 781,35	0,00
21110070	MUNICIPIO DE CANTANHEDE	0,00	0,00	0,00	4 781,35	4 781,35	0,00
21110071	C.M. DE COIMBRA	0,00	0,00	0,00	6 645,61	5 888,61	757,00 D
21110072	C.M. DE CONDEIXA-A-NOVA	0,00	0,00	0,00	4 781,35	4 781,35	0,00
21110073	C.M. DE FIGUEIRA DA FOZ	0,00	0,00	0,00	5 888,61	5 888,61	0,00
21110074	C.M. DE GÓIS	0,00	0,00	0,00	4 227,72	4 227,72	0,00
21110075	C.M. DE LOUSA	0,00	0,00	0,00	4 781,35	4 781,35	0,00
21110076	MUNICIPIO DE MIRA	0,00	0,00	0,00	5 281,35	5 281,35	0,00
21110077	MUNICIPIO DE MIRANDA DO	0,00	0,00	0,00	4 781,35	4 781,35	0,00
21110078	C.M. DE MONTEMOR-O-VELI	0,00	0,00	0,00	4 781,35	4 781,35	0,00
21110079	MUNICIPIO DE OLIVEIRA DO	0,00	0,00	0,00	4 781,35	4 781,35	0,00
21110080	MUNICIPIO DE PAMPILHOSA	0,00	0,00	0,00	4 227,72	4 227,72	0,00
21110081	MUNICIPIO DE PENACOVA	0,00	0,00	0,00	4 781,35	4 781,35	0,00
21110082	MUNICIPIO DE PENELA	0,00	0,00	0,00	4 227,72	4 227,72	0,00
21110083	MUNICIPIO DE SOURE	0,00	0,00	0,00	4 781,35	4 781,35	0,00
21110084	MUNICIPIO DE TÁBUA	0,00	0,00	0,00	10 037,35	0,00	10 037,35 D
21110085	C.M. DE VILA NOVA DE POIAI	0,00	0,00	0,00	12 788,16	12 673,44	114,72 D
21110086	MUNICIPIO DE ALANDROAL	0,00	0,00	0,00	17 631,72	17 631,72	0,00
21110087	C.M. DE ARRAIOLOS	0,00	0,00	0,00	4 227,72	4 227,72	0,00
21110088	MUNICIPIO DE BORBA	0,00	0,00	0,00	4 227,72	4 227,72	0,00
21110089	MUNICIPIO DE ESTREMOZ	0,00	0,00	0,00	4 781,35	4 781,35	0,00
21110090	MUNICIPIO DE EVORA	0,00	0,00	0,00	5 888,61	0,00	5 888,61 D
21110091	MUNICIPIO DE MONTEMOR	0,00	0,00	0,00	4 781,35	4 781,35	0,00
21110092	MUNICIPIO DE MORA	0,00	0,00	0,00	8 955,44	8 955,44	0,00
21110093	C.M. DE MOURÃO	0,00	1 000,00	1 000,00 C	4 227,72	5 227,72	1 000,00 C
21110094	C.M. DE PORTEL	0,00	0,00	0,00	4 227,72	4 227,72	0,00
21110095	C.M. DE REDONDO	0,00	0,00	0,00	4 227,72	4 227,72	0,00
21110096	MUNICIPIO DE REGUENGOS	0,00	0,00	0,00	4 227,72	0,00	4 227,72 D
21110097	MUNICIPIO DE VENDAS NOV.	0,00	0,00	0,00	4 781,35	4 781,35	0,00
21110098	C.M. DE VIANA DO ALENTEJC	0,00	0,00	0,00	4 227,72	4 227,72	0,00
21110099	C.M. DE VILA VICOSA	0,00	0,00	0,00	4 227,72	4 227,72	0,00
21110100	MUNICIPIO DE ALBUFEIRA	0,00	0,00	0,00	4 956,35	4 781,35	175,00 D
21110101	C.M. DE ALCOUTIM	0,00	0,00	0,00	4 227,72	4 227,72	0,00
21110102	MUNICIPIO DE ALJEZUR	0,00	0,00	0,00	4 227,72	4 227,72	0,00
21110103	MUNICIPIO DE CASTRO MAR	0,00	0,00	0,00	4 227,72	4 227,72	0,00

Balancete Geral (Período [Dezembro - Dezembro] e Acumulado) - 2016

Valores em EUR

Data Contab. : 31-12-2016

Lançamento: <TODOS>

Conta	Descrição	Dezembro - Dezembro			Acumulado		
		Mov. Débito	Mov. Crédito	Saldo	Mov. Débito	Mov. Crédito	Saldo
21110104	MUNICIPIO DE FARO	0,00	0,00	0,00	5 888,61	5 888,61	0,00
21110105	MUNICIPIO DE LAGOA (ALGA	0,00	0,00	0,00	10 062,70	10 062,70	0,00
21110106	MUNICIPIO DE LAGOS	0,00	0,00	0,00	4 781,35	4 781,35	0,00
21110107	C.M. DE LOULÉ	0,00	0,00	0,00	11 777,22	11 777,22	0,00
21110108	C.M. DE MONCHIQUE	0,00	0,00	0,00	8 455,44	8 455,44	0,00
21110109	C.M. DE OLHÃO	0,00	0,00	0,00	4 781,35	4 781,35	0,00
21110110	MUNICIPIO DE PORTIMÃO	0,00	0,00	0,00	4 781,35	4 781,35	0,00
21110111	MUNICIPIO DE S. BRÁS DE AI	0,00	0,00	0,00	4 227,72	4 227,72	0,00
21110112	MUNICIPIO DE SILVES	0,00	0,00	0,00	4 781,35	4 781,35	0,00
21110113	MUNICIPIO DE TAVIRA	0,00	0,00	0,00	4 781,35	4 781,35	0,00
21110114	C.M. DE VILA DO BISPO	0,00	0,00	0,00	4 227,72	4 227,72	0,00
21110115	C.M. DE VILA REAL DE S.ANTI	0,00	0,00	0,00	19 049,35	0,00	19 049,35 D
21110116	MUNICIPIO DE AGUIAR DA B	0,00	0,00	0,00	4 227,72	4 227,72	0,00
21110117	MUNICIPIO DE ALMEIDA	0,00	0,00	0,00	4 227,72	4 227,72	0,00
21110118	MUNICIPIO DE CELORICO DA	0,00	0,00	0,00	32 384,69	4 227,72	28 156,97 D
21110119	C.M. DE FIG.DE CASTELO ROI	0,00	0,00	0,00	4 727,72	4 727,72	0,00
21110120	C.M. DE FORNOS DE ALGODF	0,00	0,00	0,00	4 727,72	4 727,72	0,00
21110121	C.M. DE GOUVEIA	0,00	0,00	0,00	6 750,49	4 781,35	1 969,14 D
21110122	C.M. DE GUARDA	0,00	0,00	0,00	4 781,35	4 781,35	0,00
21110123	MUNICIPIO DE MANTEIGAS	0,00	0,00	0,00	4 227,72	4 227,72	0,00
21110124	C.M. DE MEDA	0,00	0,00	0,00	4 227,72	4 227,72	0,00
21110125	MUNICIPIO DE SABUGAL	0,00	0,00	0,00	4 781,35	4 781,35	0,00
21110126	MUNICIPIO DE SEIA	0,00	0,00	0,00	4 781,35	4 781,35	0,00
21110127	MUNICIPIO DE TRANCOSO	0,00	0,00	0,00	4 781,35	4 781,35	0,00
21110128	C.M. DE VILA NOVA DE FOZ C	500,00	500,00	0,00	4 727,72	4 727,72	0,00
21110129	C.M. DE ALCOBACA	0,00	0,00	0,00	5 888,61	5 888,61	0,00
21110130	C.M. DE ALVAIAZERE	0,00	0,00	0,00	4 227,72	4 227,72	0,00
21110131	MUNICIPIO DE ANSIÃO	0,00	0,00	0,00	5 031,35	4 781,35	250,00 D
21110132	C.M. DE BATALHA	0,00	0,00	0,00	4 781,35	4 781,35	0,00
21110133	MUNICIPIO DE BOMBARRAL	0,00	0,00	0,00	4 980,86	4 781,35	199,51 D
21110134	C.M. DE CALDAS DA RAINHA	0,00	0,00	0,00	4 781,35	4 781,35	0,00
21110135	MUNICIPIO DE CASTANHEIRA	0,00	0,00	0,00	4 227,72	4 227,72	0,00
21110136	MUNICIPIO DE FIGUEIRÓ DO	0,00	0,00	0,00	4 777,72	4 727,72	50,00 D
21110137	C.M. DE LEIRIA	0,00	0,00	0,00	17 666,83	17 666,33	0,50 D
21110138	MUNICIPIO DE MARINHA GR	0,00	0,00	0,00	4 781,35	4 781,35	0,00
21110139	C.M. DE NAZARE	0,00	0,00	0,00	35 596,35	30 815,00	4 781,35 D
21110140	MUNICIPIO DE ÓBIDOS	0,00	0,00	0,00	4 881,35	4 781,35	100,00 D
21110141	C.M. DE PEDROGÃO GRANDE	0,00	0,00	0,00	4 227,72	4 227,72	0,00
21110142	C.M. DE PENICHE	0,00	0,00	0,00	4 781,35	4 781,35	0,00
21110143	MUNICIPIO DE POMBAL	0,00	0,00	0,00	5 888,61	5 888,61	0,00
21110144	MUNICIPIO DE PORTO DE MC	0,00	0,00	0,00	4 781,35	4 781,35	0,00
21110145	C.M. DE ALENQUER	0,00	0,00	0,00	9 562,70	9 562,70	0,00
21110146	C.M. DE AMADORA	0,00	0,00	0,00	5 888,61	5 888,61	0,00
21110147	MUNICIPIO DE ARRUDA DOS	0,00	0,00	0,00	4 227,72	4 227,72	0,00
21110148	C.M. DE AZAMBUJA	0,00	0,00	0,00	4 781,35	4 781,35	0,00
21110149	MUNICIPIO DO CADAVAL	0,00	0,00	0,00	4 781,35	4 781,35	0,00
21110150	MUNICIPIO DE CASCAIS	0,00	0,00	0,00	5 888,61	5 888,61	0,00
21110151	C.M. DE LISBOA	0,00	0,00	0,00	6 431,10	6 391,91	39,19 D
21110152	C.M. DE LOURES	0,00	0,00	0,00	5 888,61	5 888,61	0,00
21110153	MUNICIPIO DA LOURINHÃ	0,00	0,00	0,00	4 781,35	4 781,35	0,00
21110154	MUNICIPIO DE MAFRA	0,00	0,00	0,00	5 888,61	5 888,61	0,00
21110155	C.M. DE OEIRAS	0,00	0,00	0,00	5 888,61	5 888,61	0,00
21110156	C.M. DE SINTRA	0,00	0,00	0,00	5 888,61	5 888,61	0,00
21110157	MUNICIPIO DE SOBRAL DE M	0,00	0,00	0,00	4 227,72	4 227,72	0,00
21110158	C.M. DE TORRES VEDRAS	0,00	0,00	0,00	5 888,61	5 888,61	0,00
21110159	MUNICIPIO DE VILA FRANCA	0,00	0,00	0,00	5 888,61	5 888,61	0,00
21110160	C.M. DE ALTER DO CHAO	0,00	0,00	0,00	4 227,72	4 227,72	0,00
21110161	C.M. DE ARRONCHES	0,00	0,00	0,00	4 227,72	4 227,72	0,00
21110162	MUNICIPIO DE AVIS	0,00	0,00	0,00	4 227,72	4 227,72	0,00
21110163	MUNICIPIO DE CAMPO MAIC	0,00	0,00	0,00	4 227,72	4 227,72	0,00
21110164	C.M. DE CASTELO DE VIDE	0,00	0,00	0,00	4 227,72	4 227,72	0,00
21110165	C.M. DE CRATO	0,00	0,00	0,00	4 227,72	4 227,72	0,00
21110166	MUNICIPIO DE ELVAS	0,00	0,00	0,00	4 781,35	4 781,35	0,00

Balancete Geral (Período [Dezembro - Dezembro] e Acumulado) - 2016

Valores em EUR

Data Contab. : 31-12-2016

Lançamento: <TODOS>

Conta	Descrição	Dezembro - Dezembro			Acumulado		
		Mov. Débito	Mov. Crédito	Saldo	Mov. Débito	Mov. Crédito	Saldo
21110167	C.M. DE FRONTEIRA	0,00	0,00	0,00	4 227,72	4 227,72	0,00
21110168	MUNICIPIO DE GAVIÃO	0,00	0,00	0,00	4 227,72	4 227,72	0,00
21110169	MUNICIPIO DE MARVÃO	0,00	0,00	0,00	4 227,72	4 227,72	0,00
21110170	C.M. DE MONFORTE	0,00	0,00	0,00	4 227,72	4 227,72	0,00
21110171	C.M. DE NISA	0,00	0,00	0,00	4 227,72	4 227,72	0,00
21110172	MUNICIPIO DE PONTE DE SO	0,00	0,00	0,00	4 781,35	4 781,35	0,00
21110173	C.M. DE PORTALEGRE	0,00	0,00	0,00	24 138,35	24 138,35	0,00
21110174	MUNICIPIO DE SOUSEL	0,00	0,00	0,00	4 227,72	4 227,72	0,00
21110175	C.M. DE AMARANTE	0,00	0,00	0,00	5 888,61	5 888,61	0,00
21110176	C.M. DE BAIÃO	0,00	0,00	0,00	4 781,35	4 781,35	0,00
21110177	MUNICIPIO DE FELGUEIRAS	0,00	0,00	0,00	5 888,61	5 888,61	0,00
21110178	C.M. DE GONDOMAR	0,00	0,00	0,00	5 888,61	5 888,61	0,00
21110179	C.M. DE LOUSADA	0,00	4 781,35	4 781,35 C	9 537,35	9 537,35	0,00
21110180	C.M. DE MAIA	0,00	0,00	0,00	5 888,61	5 888,61	0,00
21110181	MUNICIPIO DE MARCO DE C	0,00	0,00	0,00	5 888,61	5 888,61	0,00
21110182	C.M. DE MATOSINHOS	0,00	0,00	0,00	11 777,22	11 777,42	0,20 C
21110183	MUNICIPIO DE PAÇOS DE FEF	0,00	0,00	0,00	29 009,39	0,00	29 009,39 D
21110184	MUNICIPIO DE PAREDES	0,00	0,00	0,00	11 742,61	11 742,61	0,00
21110185	C.M. DE PENAFIEL	0,00	0,00	0,00	5 888,61	5 888,61	0,00
21110186	C.M. DE PORTO	0,00	0,00	0,00	6 391,91	6 391,91	0,00
21110187	MUNICIPIO DE POVOA DO V	0,00	0,00	0,00	5 888,61	5 888,61	0,00
21110188	C.M. DE SANTO TIRSO	0,00	0,00	0,00	5 888,61	5 888,61	0,00
21110189	C.M. DE VALONGO	0,00	0,00	0,00	5 888,61	5 888,61	0,00
21110190	MUNICIPIO DE VILA DO CON	0,00	0,00	0,00	5 888,61	5 888,61	0,00
21110191	MUNICIPIO DE VILA NOVA DI	0,00	0,00	0,00	12 312,27	12 242,61	69,66 D
21110192	MUNICIPIO DE ABRANTES	0,00	0,00	0,00	9 562,70	9 562,70	0,00
21110193	MUNICIPIO DE ALCANENA	0,00	0,00	0,00	4 781,35	4 781,35	0,00
21110194	MUNICIPIO DE ALMEIRIM	0,00	0,00	0,00	4 781,35	4 781,35	0,00
21110195	C.M. DE ALPIARCA	0,00	0,00	0,00	8 945,72	4 718,00	4 227,72 D
21110196	C.M. DE BENAVENTE	0,00	0,00	0,00	4 831,23	4 781,35	49,88 D
21110197	C.M. DE CARTAXO	0,00	0,00	0,00	29 086,70	14 293,35	14 793,35 D
21110198	C.M. DE CHAMUSCA	0,00	0,00	0,00	4 230,69	4 227,72	2,97 D
21110199	C.M. DE CONSTANCIA	0,00	0,00	0,00	4 727,72	500,00	4 227,72 D
21110200	MUNICIPIO DE CORUCHE	0,00	0,00	0,00	4 781,35	4 781,35	0,00
21110201	MUNICIPIO DO ENTRONCAM	0,00	0,00	0,00	5 055,69	4 781,35	274,34 D
21110202	MUNICIPIO DE FERREIRA DO	0,00	0,00	0,00	4 227,72	4 227,72	0,00
21110203	MUNICIPIO DA GOLEGÃ	0,00	0,00	0,00	8 445,72	8 445,72	0,00
21110204	C.M. DE MAÇÃO	0,00	0,00	0,00	4 427,72	4 227,72	200,00 D
21110205	MUNICIPIO DE RIO MAIOR	0,00	0,00	0,00	4 781,35	4 781,35	0,00
21110206	C.M. DE SALVATERRA DE MAI	0,00	0,00	0,00	4 781,35	4 781,35	0,00
21110207	C.M. DE SANTARÉM	0,00	0,00	0,00	5 888,61	5 888,61	0,00
21110208	C.M. DE SARDOAL	0,00	0,00	0,00	4 227,72	4 227,72	0,00
21110209	MUNICIPIO DE TOMAR	0,00	0,00	0,00	4 781,35	4 781,35	0,00
21110210	MUNICIPIO DE TORRES NOV/	0,00	0,00	0,00	4 974,46	4 781,35	193,11 D
21110211	MUNICIPIO DE VILA NOVA DI	0,00	0,00	0,00	8 455,44	8 455,44	0,00
21110212	C.M. DE OURÉM	0,00	0,00	0,00	4 781,35	4 781,35	0,00
21110213	C.M. DE ALCACER DO SAL	0,00	0,00	0,00	4 781,35	4 781,35	0,00
21110214	MUNICIPIO DE ALCOCHETE	0,00	0,00	0,00	4 781,35	4 781,35	0,00
21110215	C.M. DE ALMADA	0,00	0,00	0,00	5 888,61	5 888,61	0,00
21110216	C.M. DE BARREIRO	0,00	0,00	0,00	5 888,61	5 888,61	0,00
21110217	MUNICIPIO DE GRANDOLA	0,00	0,00	0,00	4 781,35	4 781,35	0,00
21110218	MUNICIPIO DA MOITA	0,00	0,00	0,00	5 888,61	5 888,61	0,00
21110219	C.M. DE MONTIJO	0,00	0,00	0,00	10 669,96	10 669,96	0,00
21110220	MUNICÍPIO DE PALMELA	0,00	0,00	0,00	5 888,61	5 888,61	0,00
21110221	C.M. DE SANTIAGO DO CACÉ	0,00	0,00	0,00	6 031,35	6 031,35	0,00
21110222	MUNICIPIO DO SEIXAL	0,00	0,00	0,00	7 278,06	5 888,61	1 389,45 D
21110223	C.M. DE SESIMBRA	0,00	0,00	0,00	4 781,35	4 781,35	0,00
21110224	C.M. DE SETUBAL	0,00	0,00	0,00	6 128,43	5 888,61	239,82 D
21110225	C.M. DE SINES	0,00	0,00	0,00	14 793,35	4 756,00	10 037,35 D
21110226	C.M. DE ARCOS DE VALDEVEI	0,00	0,00	0,00	4 781,35	4 781,35	0,00
21110227	MUNICIPIO DE CAMINHA	0,00	0,00	0,00	4 781,35	0,00	4 781,35 D
21110228	C.M. DE MELGACO	0,00	0,00	0,00	14 293,35	14 293,35	0,00
21110229	MUNICIPIO DE MONÇÃO	0,00	0,00	0,00	9 537,35	9 537,35	0,00

Balancete Geral (Período [Dezembro - Dezembro] e Acumulado) - 2016

Valores em EUR

Data Contab. : 31-12-2016

Lançamento: <TODOS>

Conta	Descrição	Dezembro - Dezembro			Acumulado		
		Mov. Débito	Mov. Crédito	Saldo	Mov. Débito	Mov. Crédito	Saldo
21110230	C.M. DE PAREDES DE COURA	0,00	0,00	0,00	4 227,72	4 227,72	0,00
21110231	MUNICIPIO DE PONTE DA BA	0,00	0,00	0,00	5 281,35	5 281,35	0,00
21110232	MUNICIPIO DE PONTE DE LIN	0,00	0,00	0,00	4 781,35	4 781,35	0,00
21110233	C.M. DE VIANA DO CASTELO	0,00	0,00	0,00	11 742,61	5 854,00	5 888,61 D
21110234	C.M. DE VILA NOVA DE CERV	0,00	0,00	0,00	4 227,72	4 227,72	0,00
21110235	MUNICIPIO DE ALIJO	0,00	0,00	0,00	4 781,35	4 781,35	0,00
21110236	MUNICIPIO DE BOTICAS	0,00	0,00	0,00	8 455,44	8 455,44	0,00
21110237	MUNICIPIO DE CHAVES	0,00	0,00	0,00	5 888,61	5 888,61	0,00
21110238	MUNICIPIO DE MESÃO FRIO	0,00	0,00	0,00	8 945,72	4 718,00	4 227,72 D
21110239	C.M. DE MONDIM DE BASTO	0,00	0,00	0,00	4 227,72	4 227,72	0,00
21110240	C.M. DE MONTALEGRE	0,00	0,00	0,00	4 781,35	4 781,35	0,00
21110241	C.M. DE MURCA	0,00	0,00	0,00	8 445,72	8 445,72	0,00
21110242	MUNICIPIO DE PESO DA REG	0,00	0,00	0,00	14 293,35	0,00	14 293,35 D
21110243	MUNICIPIO DE RIBEIRA DE PI	0,00	0,00	0,00	4 227,72	4 227,72	0,00
21110244	C.M. DE SABROSA	0,00	0,00	0,00	4 227,72	4 227,72	0,00
21110245	MUNICIPIO DE SANTA MARTI	0,00	0,00	0,00	4 227,72	4 227,72	0,00
21110246	MUNICIPIO DE VALPACOS	0,00	0,00	0,00	4 781,35	4 781,35	0,00
21110247	MUNICIPIO DE VILA POUCA I	0,00	0,00	0,00	4 781,35	4 781,35	0,00
21110248	MUNICIPIO DE VILA REAL	0,00	0,00	0,00	5 888,61	5 888,61	0,00
21110249	MUNICIPIO DE ARMAMAR	0,00	0,00	0,00	8 445,72	4 227,72	4 218,00 D
21110250	MUNICIPIO DE CARREGAL DE	0,00	0,00	0,00	4 227,72	4 227,72	0,00
21110251	MUNICIPIO DE CASTRO DAIR	0,00	0,00	0,00	4 781,35	4 781,35	0,00
21110252	MUNICIPIO DE CINFAES	0,00	0,00	0,00	9 562,70	9 562,70	0,00
21110253	MUNICIPIO DE LAMEGO	0,00	0,00	0,00	4 781,35	4 781,35	0,00
21110254	C.M. DE MANGUALDE	0,00	0,00	0,00	4 781,35	4 781,35	0,00
21110255	C.M. DE MOIMENTA DA BEIR	0,00	0,00	0,00	4 781,35	4 781,35	0,00
21110256	MUNICIPIO DE MORTÁGUA	0,00	0,00	0,00	4 227,72	4 227,72	0,00
21110257	MUNICIPIO DE NELAS	0,00	0,00	0,00	4 781,35	4 781,35	0,00
21110258	C.M. DE OLIVEIRA DE FRADE	0,00	0,00	0,00	4 227,72	4 227,72	0,00
21110259	C.M. DE PENALVA DO CASTEI	0,00	0,00	0,00	4 227,72	4 227,72	0,00
21110260	C.M. DE RESENDE	0,00	0,00	0,00	4 781,35	4 781,35	0,00
21110261	MUNICIPIO DE SANTA COMB	0,00	0,00	0,00	5 381,35	5 381,35	0,00
21110262	MUNICIPIO DE JOÃO DA PES	0,00	0,00	0,00	4 727,72	4 727,72	0,00
21110263	C.M. DE S. PEDRO DO SUL	0,00	0,00	0,00	9 537,35	9 537,35	0,00
21110264	C.M. DE SATÃO	0,00	0,00	0,00	4 781,35	4 781,35	0,00
21110265	C.M. DE TABUACO	0,00	0,00	0,00	13 211,44	8 983,72	4 227,72 D
21110266	MUNICIPIOD DE TAROUCA	0,00	0,00	0,00	21 430,72	0,00	21 430,72 D
21110267	MUNICIPIO DE TONDELA	0,00	0,00	0,00	4 781,35	4 781,35	0,00
21110268	MUNICIPIO DE VILA NOVA DI	0,00	0,00	0,00	4 227,72	4 227,72	0,00
21110269	C.M. DE VISEU	0,00	0,00	0,00	5 888,61	5 888,61	0,00
21110270	MUNICIPIO DE VOUZELA	0,00	0,00	0,00	4 781,35	4 781,35	0,00
21110271	C.M. DE ANGRA DO HEROISM	0,00	0,00	0,00	4 781,35	4 781,35	0,00
21110273	C.M. DO CORVO	0,00	0,00	0,00	4 227,72	4 227,72	0,00
21110274	C.M. DE HORTA	0,00	0,00	0,00	4 781,35	4 781,35	0,00
21110275	C.M. DE LAGOA (AÇORES)	0,00	0,00	0,00	4 781,35	4 781,35	0,00
21110276	C.M. DE LAGES DO PICO	0,00	0,00	0,00	4 227,72	4 227,72	0,00
21110277	C.M. DE MADALENA	0,00	0,00	0,00	4 227,72	4 227,72	0,00
21110278	C.M. DE NORDESTE	0,00	0,00	0,00	4 227,72	4 227,72	0,00
21110279	C.M. DE PONTA DELGADA	0,00	0,00	0,00	5 888,61	5 888,61	0,00
21110280	C.M. DE POVOAÇÃO	0,00	0,00	0,00	32 725,19	0,00	32 725,19 D
21110281	C.M. DE RIBEIRA GRANDE	0,00	0,00	0,00	4 781,35	4 781,35	0,00
21110282	MUNICIPIO DE SANTA CRUZ I	0,00	0,00	0,00	4 227,72	0,00	4 227,72 D
21110283	C.M. DE SANTA CRUZ DA GR/	0,00	0,00	0,00	4 227,72	4 227,72	0,00
21110285	C.M. DE VILA FRANCA DO CA	0,00	0,00	0,00	4 227,72	4 227,72	0,00
21110286	C.M. DE VILA DO PORTO	0,00	0,00	0,00	4 227,72	4 227,72	0,00
21110287	MUNICIPIO DE PRAIA DA VIT	0,00	0,00	0,00	9 562,70	9 562,70	0,00
21110288	MUNICIPIO DE CALHETA (MA	0,00	0,00	0,00	4 781,35	4 781,35	0,00
21110289	MUNICIPIO DE CAMARA DE I	0,00	0,00	0,00	4 781,35	4 781,35	0,00
21110290	C.M. DE FUNCHAL	0,00	0,00	0,00	5 888,61	5 888,61	0,00
21110291	C.M. DE MACHICO	0,00	0,00	0,00	9 537,35	4 781,35	4 756,00 D
21110292	MUNICIPIO DE PONTA DO SC	0,00	0,00	0,00	4 227,72	4 227,72	0,00
21110293	MUNICIPIO DE PORTO MONI	0,00	0,00	0,00	4 227,72	4 227,72	0,00
21110294	MUNICIPIO DE PORTO SANTO	0,00	0,00	0,00	8 123,55	4 227,72	3 895,83 D

Balancete Geral (Período [Dezembro - Dezembro] e Acumulado) - 2016

Valores em EUR

Data Contab. : 31-12-2016

Lançamento: <TODOS>

Conta	Descrição	Dezembro - Dezembro			Acumulado		
		Mov. Débito	Mov. Crédito	Saldo	Mov. Débito	Mov. Crédito	Saldo
21110295	C.M. DE RIBEIRA BRAVA	0,00	0,00	0,00	4 781,35	4 781,35	0,00
21110296	MUNICIPIO DE SANTA CRUZ	0,00	0,00	0,00	9 562,70	9 562,70	0,00
21110297	C.M. DE SANTANA	0,00	0,00	0,00	4 227,72	4 227,72	0,00
21110298	MUNICIPIO DE SÃO VICENTE	0,00	0,00	0,00	4 227,72	4 227,72	0,00
21110299	MUNICIPIO DE BARRANCOS	0,00	0,00	0,00	8 455,44	8 455,44	0,00
21110301	A.M. DE OESTE	0,00	0,00	0,00	12 783,82	12 783,82	0,00
21110302	C.M. DE PENEDONO	0,00	0,00	0,00	8 455,44	8 455,44	0,00
21110303	C.M. DE SERNANCELHE	0,00	0,00	0,00	4 227,72	4 227,72	0,00
21110304	C.M. DE S. ROQUE DO PICO	0,00	0,00	0,00	8 455,44	8 455,44	0,00
21110305	C.M. DE VILA DE REI	0,00	0,00	0,00	4 227,72	4 227,72	0,00
21110306	C.M. DE PINHEL	0,00	0,00	0,00	4 781,35	4 781,35	0,00
21110307	C.M. DE VALENÇA	0,00	0,00	0,00	4 781,35	4 781,35	0,00
21110308	MUNICIPIO DE LAGES DAS FL	0,00	0,00	0,00	8 445,72	4 227,72	4 218,00 D
21110309	ASSOC INFORMÁTICA REGIÃO	0,00	0,00	0,00	6 391,91	6 391,91	0,00
21110310	A.M. DE LITORAL ALENTEJAN	0,00	0,00	0,00	6 391,91	6 391,91	0,00
21110316	AS.MUNICIPIOS NORTE ALEN	0,00	0,00	0,00	15 861,77	0,00	15 861,77 D
21110317	MUNICIPIO DE ODIVELAS	0,00	0,00	0,00	5 888,61	5 888,61	0,00
21110319	C.M. DA TROFA	0,00	0,00	0,00	4 781,35	4 781,35	0,00
21110320	C.M. DE VIZELA	0,00	0,00	0,00	4 781,35	4 781,35	0,00
21110321	A.M. DISTRITO SETUBAL	0,00	0,00	0,00	6 391,91	6 391,91	0,00
22	FORNECEDORES	32 307,68	46 816,93	14 509,25 C	769 336,64	818 718,13	49 381,49 C
221	Fornecedores c/c	32 307,68	46 816,93	14 509,25 C	769 336,64	818 718,13	49 381,49 C
2211	Fornecedores gerais	32 307,68	46 816,93	14 509,25 C	769 336,64	818 718,13	49 381,49 C
22111	Fornecedores nacionais	32 307,68	46 816,93	14 509,25 C	769 336,64	818 718,13	49 381,49 C
221111002	RESTAURANTE O SARGENTO	0,00	0,00	0,00	4 429,91	4 429,91	0,00
221111003	CEDOUA- FACULDADE DIREIT	0,00	0,00	0,00	200,00	200,00	0,00
221111006	VIA LUSITANIA	0,00	0,00	0,00	4 179,10	4 179,10	0,00
221111013	IGAP	0,00	0,00	0,00	695,00	695,00	0,00
221112	Fornecedores internacionais	14 983,38	32 269,46	17 286,08 C	689 072,43	720 662,85	31 590,42 C
221112004	ABREU-VIAGENS ABREU,LDA	0,00	0,00	0,00	119,10	119,10	0,00
221112014	CTT - CORREIOS DE PORTUGU	105,41	726,08	620,67 C	2 891,09	4 390,42	1 499,33 C
221112031	DIÁRIO DE COIMBRA	0,00	0,00	0,00	120,00	120,00	0,00
221112034	EDP	0,00	0,00	0,00	129,04	129,04	0,00
221112046	GRUPEME - SER. SIST. SEG. LI	615,25	0,00	615,25 D	1 062,48	1 062,48	0,00
221112049	HOTEL ALTIS	188,00	376,00	188,00 C	3 826,00	4 402,00	576,00 C
221112065	CISION	0,00	491,88	491,88 C	5 410,92	6 394,68	983,76 C
221112067	MUNICH - ALVES & SANTOS L	0,00	0,00	0,00	199,95	199,95	0,00
221112068	OMNITUR AGEN. VIAGENS TI	602,00	260,00	342,00 D	17 685,03	17 945,03	260,00 C
221112080	S.P.4 PROJ. SERV. ELECT. LDA	0,00	0,00	0,00	627,30	627,30	0,00
221112081	BETA VIAGENS E TURISMO, L	0,00	0,00	0,00	2 141,61	2 141,61	0,00
221112139	SERVISAN-PRODUTOS DE HIC	0,00	0,00	0,00	463,32	463,32	0,00
221112165	JORGE MENDES, LDA	0,00	160,00	160,00 C	0,00	160,00	160,00 C
221112167	COMPANHIA DE SEGUROS LL	0,00	0,00	0,00	433 873,63	435 034,89	1 161,26 C
221112211	TELEPAC-SERV. TELECOMUNI	0,00	0,00	0,00	1 950,00	1 950,00	0,00
22111221113107	Faial Resort Hotel	0,00	0,00	0,00	1 950,00	1 950,00	0,00
221112212	CENTROQUIMICA, LDA	0,00	0,00	0,00	1 645,67	1 645,67	0,00
221112216	HOTEL QUINTA DAS LÁGRIM/	0,00	837,50	837,50 C	0,00	837,50	837,50 C
221112248	COMERGESTE	89,18	89,18	0,00	1 422,69	1 422,69	0,00
221112251	IMPRESA NACIONAL CASA I	0,00	0,00	0,00	1 500,00	1 500,00	0,00
221112282	Global Notícias- Publicações,	0,00	0,00	0,00	4 551,00	4 551,00	0,00
221112325	PÚBLICO	0,00	0,00	0,00	3 505,50	3 505,50	0,00
221112375	RÁDIOTELEVISÃO PORTUGUE	0,00	8 753,77	8 753,77 C	0,00	8 753,77	8 753,77 C
221112385	NOS COMUNICAÇÕES	798,42	821,42	23,00 C	5 735,50	6 555,40	819,90 C
221112391	LTE - ELETRICIDADE DE LISBO	0,00	0,00	0,00	0,00	265,12	265,12 C
221112395	EPAL	0,00	47,87	47,87 C	304,64	352,51	47,87 C
221112405	HOTEL NACIONAL	0,00	0,00	0,00	51,00	51,00	0,00
221112476	MEO - SERVIÇOS DE COMUN	483,08	483,08	0,00	11 136,09	11 151,98	15,89 C
221112503	UNIVERSIDADE DE COIMBRA	0,00	0,00	0,00	1 437,00	1 437,00	0,00
221112547	TRIFIDA, COMERCIO DE MAT	0,00	0,00	0,00	1 602,08	1 602,08	0,00
221112564	RUI DOS LEITÕES ACTIVIDAD	0,00	0,00	0,00	1 903,95	1 903,95	0,00
221112568	TSF - RADIO NOTICIAS	0,00	6 396,00	6 396,00 C	0,00	6 396,00	6 396,00 C
221112586	COMPANHIA DE SEGUROS AÇ	0,00	0,00	0,00	44 866,67	44 936,00	69,33 C
221112600	AGUAS DE COIMBRA	214,04	0,00	214,04 D	2 176,04	2 172,64	3,40 D

Balancete Geral (Período [Dezembro - Dezembro] e Acumulado) - 2016

Valores em EUR

Data Contab. : 31-12-2016

Lançamento: <TODOS>

Conta	Descrição	Dezembro - Dezembro			Acumulado		
		Mov. Débito	Mov. Crédito	Saldo	Mov. Débito	Mov. Crédito	Saldo
221112604	JOAQUIM MANUEL SANTOS I	0,00	3 259,50	3 259,50 C	746,00	4 448,30	3 702,30 C
221112605	P.M.G. - BRINDES PUBLICITAF	0,00	0,00	0,00	2 348,07	2 348,07	0,00
221112667	CLIMABITUS - MANUTENÇAC	0,00	0,00	0,00	4 378,80	4 378,80	0,00
221112669	JARROS - FLORISTA	0,00	0,00	0,00	150,00	150,00	0,00
221112670	JOÃO PAULO GALVAO, UNIPE	0,00	0,00	0,00	33,70	33,70	0,00
221112695	TRYP COIMBRA	378,00	580,00	202,00 C	2 064,20	2 644,20	580,00 C
221112697	EL CORTE INGLES	0,00	1 235,78	1 235,78 C	756,60	1 992,38	1 235,78 C
221112710	VITORIA SEGUROS	0,00	0,00	0,00	600,00	600,00	0,00
221112781	EDP COMERCIAL	1 005,94	1 351,93	345,99 C	15 964,41	17 316,34	1 351,93 C
221112796	MOVEL LOBO	0,00	0,00	0,00	269,37	269,37	0,00
221112849	ESPECTRO - SISTEMAS DE INF	0,00	0,00	0,00	211,31	211,31	0,00
221112851	Argomed - Medicina, Higiene	0,00	259,51	259,51 C	728,00	987,51	259,51 C
221112857	Canon Portugal	84,12	126,41	42,29 C	1 194,39	1 320,80	126,41 C
221112862	3WD INFORMÁTICA	0,00	121,38	121,38 C	553,25	674,63	121,38 C
221112868	NOVA GAMA GOURMET SA	0,00	1 441,40	1 441,40 C	0,00	1 441,40	1 441,40 C
221112889	SERRALARIA SEMIDENSE, LD	0,00	0,00	0,00	0,00	307,50	307,50 C
221112903	SOJORMÉDIA BEIRAS, S.A.	0,00	0,00	0,00	110,00	110,00	0,00
221112906	SUMOL + COMPAL DISTRIBUI	0,00	0,00	0,00	305,91	305,91	0,00
221112912	F5C FIRST FIVE CONSULTING,	0,00	0,00	0,00	23 853,90	23 853,90	0,00
221112954	GISPERT EQUIPAMENTOS E S	622,76	477,55	145,21 D	3 793,61	4 669,42	875,81 C
221112960	INSTITUTO GEOGRÁFICO DO	0,00	0,00	0,00	5 000,00	5 000,00	0,00
221112971	AMERICANA - PAPELARIAS, L	0,00	0,00	0,00	385,25	385,25	0,00
221112973	S GALD AUTOMOTIVE	6 953,43	1 129,47	5 823,96 D	34 605,16	34 186,24	418,92 D
221112987	JOAQUIM DA SILVA	165,00	165,00	0,00	2 145,00	2 310,00	165,00 C
221112990	PAPELARIA UNIVERSAL	0,00	0,00	0,00	2 484,88	2 484,88	0,00
221112991	PRIPT-Business Software Sol	0,00	0,00	0,00	1 093,54	1 093,54	0,00
221112993	TICKETS RESTAURANT PORTU	2 678,75	2 678,75	0,00	32 809,47	32 809,46	0,01 D
221112998	SEGMON SISTEMAS GLOBAIS	0,00	0,00	0,00	150,31	150,31	0,00
221113002	G9SA - TELECOMUNICAÇÕES	0,00	0,00	0,00	599,07	599,07	0,00
221113012	UNIVERSIDADE DE AVEIRO	0,00	0,00	0,00	2 039,00	2 039,00	0,00
221113022	MAPFRE - SEGUROS GERAIS,	126,36	126,36	0,00	1 522,21	1 522,21	0,00
221113036	Associação de Estudos de Dir	0,00	0,00	0,00	3 560,01	3 560,01	0,00
221113037	HOTEL OSLO	135,00	0,00	135,00 D	810,00	810,00	0,00
221113043	INCENTEA TECNOLOGIA DE C	0,00	0,00	0,00	1 554,23	1 554,23	0,00
221113063	MESACO - GAB APOIO À QU	0,00	0,00	0,00	3 150,20	3 150,20	0,00
221113068	LUSA - AGÊNCIA DE NOTICIA!	169,12	184,50	15,38 C	2 398,50	2 583,00	184,50 C
221113073	ASCENDUM II VEICULOS, UNI	0,00	150,10	150,10 C	1 225,80	1 375,90	150,10 C
221113076	DIMEXA	0,00	442,80	442,80 C	2 004,04	2 446,84	442,80 C
221113080	NUNO JOÃO LOPES LUÍS	0,00	716,72	716,72 C	0,00	716,72	716,72 C
221113087	INA- DIRECÇÃO GERAL QUAL	0,00	0,00	0,00	5 114,64	5 114,64	0,00
221113094	Ladeirinha & Ventura Ida	0,00	0,00	0,00	0,00	341,70	341,70 C
221113095	STUDIO PRINT	0,00	0,00	0,00	47,23	47,23	0,00
221113096	COIMLIMPE	0,00	0,00	0,00	1 168,50	1 168,50	0,00
221113099	CLINICA DA VARZEA, LDA	0,00	0,00	0,00	113,40	113,40	0,00
221113101	Sanjor - Indústria De Galhard	0,00	0,00	0,00	1 290,89	1 290,89	0,00
221113102	OSIRIS	0,00	0,00	0,00	1 657,32	1 657,32	0,00
221113103	ISCAC - I. Sup. de Contab. e A	100,00	0,00	100,00 D	500,00	1 100,00	600,00 C
221113104	LICINIO SERAFIM DA CRUZ	118,02	177,03	59,01 C	885,15	885,15	0,00
221113105	Gráfica, Ida	0,00	0,00	0,00	586,71	586,71	0,00
221113108	SERSILITO, Lda	0,00	0,00	0,00	1 494,60	1 494,60	0,00
221113109	Paradigma de Mérito, Unipes	3 075,00	3 075,00	0,00	15 375,00	18 450,00	3 075,00 C
221113111	CHURRASQUEIRA DA VARZEA	0,00	0,00	0,00	404,00	992,70	588,70 C
221113112	WAM - WE ARE MUSIC UNIP,	9 840,00	0,00	9 840,00 D	9 840,00	9 840,00	0,00
221113113	Atelier de design João Barros	0,00	0,00	0,00	6 396,00	6 396,00	0,00
221113114	TECNIFORMA OFICINAS GRÁ	0,00	0,00	0,00	282,90	282,90	0,00
221113115	CASA DOS RECLAMOS	0,00	0,00	0,00	904,05	904,05	0,00
221113116	EFPTA - EMPREENDIMENTOS	0,00	0,00	0,00	1 502,95	1 502,95	0,00
221113117	ACIV	0,00	0,00	0,00	573,00	573,00	0,00
221113118	RITMO GLOBAL	2 890,50	0,00	2 890,50 D	2 890,50	2 890,50	0,00
221113119	Acro Clube da Maia	0,00	0,00	0,00	0,00	1 000,00	1 000,00 C
221113120	BKN - Breaking News, Lda	0,00	0,00	0,00	0,00	1 045,50	1 045,50 C
221113121	FIG - Industrias Graficas, SA	0,00	0,00	0,00	0,00	471,09	471,09 C
221113122	GO OUTDOOR, LDA	171,90	114,60	57,30 D	171,90	286,50	114,60 C

Balancete Geral (Período [Dezembro - Dezembro] e Acumulado) - 2016

Valores em EUR

Data Contab. : 31-12-2016

Lançamento: <TODOS>

Conta	Descrição	Dezembro - Dezembro			Acumulado		
		Mov. Débito	Mov. Crédito	Saldo	Mov. Débito	Mov. Crédito	Saldo
221113123	BRANDP - GESTÃO DE MARKI	0,00	334,56	334,56 C	0,00	334,56	334,56 C
221113124	Manufatura Silver Riber O Id:	0,00	5 044,23	5 044,23 C	0,00	5 044,23	5 044,23 C
221113125	Casa do Povo de Serpa	500,00	500,00	0,00	500,00	500,00	0,00
221113126	CASA CASTELO EDITORA LDA	198,40	0,00	198,40 D	198,40	198,40	0,00
221113127	VIMARSIL - Victor Manuel M:	0,00	3 516,57	3 516,57 C	0,00	3 516,57	3 516,57 C
221113128	Arte e Flor	0,00	165,00	165,00 C	0,00	165,00	165,00 C
23	PESSOAL	40 251,58	40 721,58	470,00 C	544 399,20	540 734,88	3 664,32 D
231	Remunerações a pagar *	39 914,99	39 914,99	0,00	531 073,12	531 073,12	0,00
2312	Ao pessoal	39 914,99	39 914,99	0,00	531 073,12	531 073,12	0,00
23121	VENCIMENTOS LIQUIDOS	39 914,99	39 914,99	0,00	531 073,12	531 073,12	0,00
232	Adiantamentos	336,59	806,59	470,00 C	13 325,68	9 661,76	3 663,92 D
2322	Ao pessoal	336,59	806,59	470,00 C	13 325,68	9 661,76	3 663,92 D
23220003	FÁTIMA DINIZ	0,00	0,00	0,00	180,00	180,00	0,00
23220004	JOSÉ MACEDO	0,00	0,00	0,00	499,82	499,82	0,00
23220005	JOAQUIM CAEIRO	0,00	0,00	0,00	180,00	180,00	0,00
23220009	JÚLIO SARAIVA	0,00	0,00	0,00	267,41	267,41	0,00
23220010	SÓNIA FONSECA	0,00	0,00	0,00	333,84	333,84	0,00
23220012	ARISTIDES CARVALHO	0,00	0,00	0,00	180,00	180,00	0,00
23220014	ARMANDO JESUS	0,00	40,00	40,00 C	378,99	378,99	0,00
23220038	SUSANA ALVES	0,00	0,00	0,00	180,00	180,00	0,00
23220046	CATARINA SEGORBE	0,00	0,00	0,00	163,92	0,00	163,92 D
23220047	PAULA BARREIRA	0,00	40,00	40,00 C	590,30	590,30	0,00
23220048	FILIPE CARVALHO	336,59	686,59	350,00 C	9 881,40	6 381,40	3 500,00 D
23222053	André Rodrigues	0,00	40,00	40,00 C	490,00	490,00	0,00
2382	Outras operações com pesso	0,00	0,00	0,00	0,40	0,00	0,40 D
23820018	Maria Joao Lopes	0,00	0,00	0,00	0,40	0,00	0,40 D
24	ESTADO E OUTROS ENTES PÚ	81 794,77	55 601,08	26 193,69 D	533 899,47	579 485,09	45 585,62 C
241	Imposto sobre o rendimento	0,00	0,00	0,00	1 390,96	0,00	1 390,96 D
2413	Irc - retenção na fonte	0,00	0,00	0,00	1 390,96	0,00	1 390,96 D
24131	Irc - ret.fonte - juros bancáric	0,00	0,00	0,00	1 390,96	0,00	1 390,96 D
241311	Irc - ret.fonte - juros bancáric	0,00	0,00	0,00	984,19	0,00	984,19 D
241312	Irc - ret.fonte - juros bancáric	0,00	0,00	0,00	406,77	0,00	406,77 D
242	Retenção de impostos sobre	29 959,69	18 300,66	11 659,03 D	226 586,12	244 886,78	18 300,66 C
2421	Rir-trabalho dependente	28 052,79	16 506,66	11 546,13 D	210 956,08	227 462,74	16 506,66 C
2422	Rir-rendimentos profissionais:	981,90	1 250,00	268,10 C	8 334,04	9 584,04	1 250,00 C
2423	IRS SOBRETAXA	925,00	544,00	381,00 D	7 296,00	7 840,00	544,00 C
243	Imposto sobre o valor acresc	17 250,00	17 250,00	0,00	43 447,05	52 072,05	8 625,00 C
2433	IVA - Liquidado	8 625,00	0,00	8 625,00 D	17 422,50	17 422,50	0,00
24331	Operacoes gerais	8 625,00	0,00	8 625,00 D	17 422,50	17 422,50	0,00
243312	Iva liq. - ps - taxa normal-tx.2	8 625,00	0,00	8 625,00 D	17 422,50	17 422,50	0,00
2435	IVA - Apuramento	8 625,00	8 625,00	0,00	16 962,50	16 962,50	0,00
2436	IVA - A pagar	0,00	8 625,00	8 625,00 C	9 062,05	17 687,05	8 625,00 C
244	Restantes impostos	0,00	0,00	0,00	1 844,14	1 844,14	0,00
2441	imposto do Selo	0,00	0,00	0,00	1 844,14	1 844,14	0,00
245	Contribuições para a Segurar	34 530,89	19 996,23	14 534,66 D	260 088,92	280 085,65	19 996,73 C
2451	Segurança social	34 530,89	19 996,23	14 534,66 D	260 088,92	280 085,65	19 996,73 C
248	Outras Tributações	54,19	54,19	0,00	542,28	596,47	54,19 C
2487	Outras Tributações FCT e FGI	54,19	54,19	0,00	542,28	596,47	54,19 C
24871	Outras Tributações FCT	50,13	50,13	0,00	501,66	551,79	50,13 C
24872	Outras Tributações FGCT	4,06	4,06	0,00	40,62	44,68	4,06 C
27	OUTRAS CONTAS A RECEBER	13 787,25	22 922,05	9 134,80 C	706 828,35	708 814,30	1 985,95 C
271	Fornec. de invest.	0,00	0,00	0,00	366,55	366,55	0,00
2711	Fornec. de invest.- c/g	0,00	0,00	0,00	366,55	366,55	0,00
27111	Fornec. de invest.- c/c- merc	0,00	0,00	0,00	366,55	366,55	0,00
271111	Fornec. de invest.- c/c- merc	0,00	0,00	0,00	366,55	366,55	0,00
2711113091	CAETANO AUTO CENTRO SUL	0,00	0,00	0,00	366,55	366,55	0,00
272	Devedores e Credores por Ac	0,00	4 414,76	4 414,76 C	6 103,99	10 518,75	4 414,76 C
2721	Devedores por acréscimos de	0,00	0,00	0,00	585,99	585,99	0,00
27219	Outros acréscimos de provei	0,00	0,00	0,00	585,99	585,99	0,00
2722	Credores por acréscimos de f	0,00	4 414,76	4 414,76 C	5 518,00	9 932,76	4 414,76 C
27229	Outros acréscimos de custos	0,00	4 414,76	4 414,76 C	5 518,00	9 932,76	4 414,76 C
276	Adiantamentos por conta de	0,00	0,00	0,00	0,00	2 794,10	2 794,10 C
2760104	CM Faro	0,00	0,00	0,00	0,00	1 500,00	1 500,00 C

Balancete Geral (Período [Dezembro - Dezembro] e Acumulado) - 2016

Valores em EUR

Data Contab. : 31-12-2016

Lançamento: <TODOS>

Conta	Descrição	Dezembro - Dezembro			Acumulado		
		Mov. Débito	Mov. Crédito	Saldo	Mov. Débito	Mov. Crédito	Saldo
2761	Adiant. de Associados	0,00	0,00	0,00	0,00	1 294,10	1 294,10 C
27610197	CM Cartaxo	0,00	0,00	0,00	0,00	1 250,00	1 250,00 C
27611144	J.F. DE SOUSELO	0,00	0,00	0,00	0,00	28,63	28,63 C
27611378	J F DE VILA CA	0,00	0,00	0,00	0,00	15,02	15,02 C
27611521	J.F. JARMELO DE SAO MIGUE	0,00	0,00	0,00	0,00	0,45	0,45 C
278	Outros Devedores e Credore:	13 787,25	18 507,29	4 720,04 C	700 357,81	695 134,90	5 222,91 D
2781	Devedores e Credores diversi	9 639,20	11 264,64	1 625,44 C	201 809,17	193 439,76	8 369,41 D
27811	Devedores Diversos	0,00	6 150,00	6 150,00 C	120 659,51	71 569,13	49 090,38 D
278114046	SONDEX	0,00	0,00	0,00	49,88	0,00	49,88 D
278114051	CAIXA GERAL DE DEPOSITOS	0,00	6 150,00	6 150,00 C	6 150,00	6 150,00	0,00
278114059	EDP- DISTRIBUIÇÃO ENERGIA	0,00	0,00	0,00	15 375,00	0,00	15 375,00 D
278114096	JOSÉ MANUEL MACEDO	0,00	0,00	0,00	117,15	0,00	117,15 D
278114106	CENTRO DE SAÚDE DE FORNI	0,00	0,00	0,00	25,00	0,00	25,00 D
278114108	DULCE MARIA APARICIO SILV	0,00	0,00	0,00	25,00	0,00	25,00 D
278114187	BANCO BPI	0,00	0,00	0,00	18 450,00	18 450,00	0,00
278114204	MOVENSIS	0,00	0,00	0,00	3 123,36	0,00	3 123,36 D
278114207	MEDIDATA	0,00	0,00	0,00	12 300,00	0,00	12 300,00 D
278114209	ANO - SISTEMAS DE INFORM	0,00	0,00	0,00	18 000,00	0,00	18 000,00 D
278114217	PETRUS, LDA	0,00	0,00	0,00	74,99	0,00	74,99 D
278114220	CTT - CORREIOS DE PORTUGU	0,00	0,00	0,00	4 920,00	4 920,00	0,00
278114221	MANUEL RUI AZINHAIS NABE	0,00	0,00	0,00	6 150,00	6 150,00	0,00
278114225	EDF EN PORTUGAL UNIPESSO	0,00	0,00	0,00	1 230,00	1 230,00	0,00
278114459	COMPANHIA DE SEGUROS LL	0,00	0,00	0,00	28 597,50	28 597,50	0,00
278114470	CCRE/CEMR	0,00	0,00	0,00	6 071,63	6 071,63	0,00
27812	Credores diversos	9 639,20	5 114,64	4 524,56 D	81 149,66	121 870,63	40 720,97 C
278123087	CCRE / CGLU	9 639,20	5 114,64	4 524,56 D	76 159,28	116 880,25	40 720,97 C
278123722	João Pedro Pincha	0,00	0,00	0,00	2 307,69	2 307,69	0,00
278123723	Rui Tukayana	0,00	0,00	0,00	2 307,69	2 307,69	0,00
278124660	Maria Helena Fátima de Jesu	0,00	0,00	0,00	375,00	375,00	0,00
2782	Consultores, assessores e int	4 148,05	6 778,10	2 630,05 C	40 347,01	43 654,36	3 307,35 C
27824633	RUTE MARIA BERNARDO	200,00	200,00	0,00	2 400,00	2 400,00	0,00
27824639	ARTUR JOSÉ PONTVIANNE HI	0,00	980,00	980,00 C	11 155,00	12 135,00	980,00 C
27824640	FERNANDO HENRIQUE ROSA	0,00	0,00	0,00	426,75	0,00	426,75 D
27824642	Liliana Brojo Paranhos	0,00	0,00	0,00	1 525,20	1 525,20	0,00
27824645	FERNANDO SOUSA CAEIROS	0,00	1 176,00	1 176,00 C	15 358,51	16 534,51	1 176,00 C
27824657	Ana Claudia Mota da Rocha	2 744,00	2 744,00	0,00	7 840,00	7 840,00	0,00
27824659	Maria de Lurdes Montalvão t	200,00	0,00	200,00 D	200,00	200,00	0,00
27824661	Luís dos Santos Cardoso	0,00	0,00	0,00	437,50	437,50	0,00
27824662	Daniela Alexandra Pereira Lo	904,05	578,10	325,95 D	904,05	1 482,15	578,10 C
27824663	Ivan Ricardo Cardoso	0,00	500,00	500,00 C	0,00	500,00	500,00 C
27824664	Ana Marta Moreira da Cruz	0,00	250,00	250,00 C	0,00	250,00	250,00 C
27824665	Jaime da Gloria Dias	0,00	250,00	250,00 C	0,00	250,00	250,00 C
27824666	MARIA ISABEL DE OLIVEIRA F	100,00	100,00	0,00	100,00	100,00	0,00
2783	Apólice Seguros	0,00	464,55	464,55 C	458 201,63	456 790,78	1 410,85 D
27831	Seguros - Câmaras Municipai	0,00	464,55	464,55 C	453 532,21	453 515,60	16,61 D
278310002	MUNICIPIO DE ALBERGARIA-	0,00	0,00	0,00	5 258,99	5 258,99	0,00
278310004	C.M. DE AROUCA	0,00	0,00	0,00	0,10	0,00	0,10 D
278310012	MUNICIPIO DA MURTOSA	0,00	0,00	0,00	403,23	403,23	0,00
278310021	C.M. DE ALMODOVAR	0,00	0,00	0,00	3 302,30	3 302,30	0,00
278310022	MUNICIPIO DE ALVITO	0,00	0,00	0,00	3 635,41	3 635,41	0,00
278310023	C.M. DE BEJA	0,00	0,00	0,00	514,73	514,73	0,00
278310025	C.M. DE CUBA	0,00	0,00	0,00	349,12	349,12	0,00
278310027	C.M. DE MERTOLA	0,00	0,00	0,00	2 650,08	2 650,08	0,00
278310028	C.M. DE MOURA	0,00	0,00	0,00	6 005,07	6 005,07	0,00
278310031	C.M. DE SERPA	0,00	0,00	0,00	3 720,12	3 720,12	0,00
278310037	MUNICIPIO DE CELORICO DE	0,00	0,00	0,00	7 042,30	7 042,30	0,00
278310042	C.M. DE TERRAS DO BOURO	0,00	0,00	0,00	5 963,99	5 963,99	0,00
278310046	MUNICIPIO DE ALFANDEGA I	0,00	0,00	0,00	4 626,91	4 626,91	0,00
278310047	C.M. DE BRAGANCA	0,00	0,00	0,00	1 780,44	1 780,44	0,00
278310048	C.M. DE CARRAZEDA DE ANS	0,00	0,00	0,00	399,21	399,21	0,00
278310050	C.M. DE MACEDO CAVALEIRC	0,00	0,00	0,00	6 710,16	6 710,16	0,00
278310051	C.M. DE MIRANDA DO DOUR	0,00	0,00	0,00	9 352,09	9 352,09	0,00
278310053	C.M. DE MONCORVO	0,00	0,00	0,00	401,22	401,22	0,00

Balancete Geral (Período [Dezembro - Dezembro] e Acumulado) - 2016

Valores em EUR

Data Contab. : 31-12-2016

Lançamento: <TODOS>

Conta	Descrição	Dezembro - Dezembro			Acumulado		
		Mov. Débito	Mov. Crédito	Saldo	Mov. Débito	Mov. Crédito	Saldo
278310054	C.M. DE MOGADOURO	0,00	0,00	0,00	1 229,58	1 229,58	0,00
278310055	C.M. DE VILA FLOR	0,00	0,00	0,00	3 284,46	3 284,46	0,00
278310056	C.M. DE VIMIOSO	0,00	0,00	0,00	4 025,48	4 025,48	0,00
278310059	C.M. DE CASTELO BRANCO	0,00	0,00	0,00	544,54	544,54	0,00
278310061	C.M. DE FUNDÃO	0,00	0,00	0,00	552,52	552,52	0,00
278310062	MUNICIPIO DE IDANHA-A-NC	0,00	0,00	0,00	397,69	397,69	0,00
278310068	MUNICIPIO DE VILA VELHA I	0,00	0,00	0,00	286,18	286,18	0,00
278310076	MUNICIPIO DE MIRA	0,00	0,00	0,00	5 009,50	5 009,50	0,00
278310078	C.M. DE MONTEMOR-O-VELI	0,00	0,00	0,00	8 042,65	8 042,65	0,00
278310081	MUNICIPIO DE PENACOVA	0,00	0,00	0,00	8 294,15	8 294,15	0,00
278310082	MUNICIPIO DE PENELA	0,00	0,00	0,00	6 102,33	6 102,33	0,00
278310084	MUNICIPIO DE TÁBUA	0,00	0,00	0,00	9 827,62	9 827,62	0,00
278310085	C.M. DE VILA NOVA DE POIAI	0,00	0,00	0,00	4 718,71	4 718,71	0,00
278310091	MUNICIPIO DE MONTEMOR	0,00	0,00	0,00	214,74	200,84	13,90 D
278310092	MUNICIPIO DE MORA	0,00	0,00	0,00	4 676,41	4 676,41	0,00
278310097	MUNICIPIO DE VENDAS NOV.	0,00	0,00	0,00	4 414,95	4 414,95	0,00
278310098	MUNICIPIO DE VIANA DO ALI	0,00	0,00	0,00	1 801,16	1 801,16	0,00
278310099	C.M. DE VILA VICOSA	0,00	0,00	0,00	3 408,86	3 408,86	0,00
278310102	MUNICIPIO DE ALJEZUR	0,00	0,00	0,00	4 928,24	4 928,24	0,00
278310105	MUNICIPIO DE LAGOA (ALGA	0,00	0,00	0,00	4 938,58	4 938,58	0,00
278310106	MUNICIPIO DE LAGOS	0,00	0,00	0,00	5 460,30	5 460,30	0,00
278310114	C.M. DE VILA DO BISPO	0,00	0,00	0,00	3 776,27	3 776,27	0,00
278310116	MUNICIPIO DE AGUIAR DA B	0,00	0,00	0,00	3 241,02	3 241,02	0,00
278310117	MUNICIPIO DE ALMEIDA	0,00	0,00	0,00	4 879,12	4 879,12	0,00
278310118	MUNICIPIO DE CELORICO DA	0,00	0,00	0,00	3 438,93	3 438,93	0,00
278310119	C.M. DE FIG.DE CASTELO ROI	0,00	0,00	0,00	3 951,65	3 951,65	0,00
278310121	C.M. DE GOUVEIA	0,00	0,00	0,00	17 118,33	17 118,33	0,00
278310124	C.M. DE MEDA	0,00	0,00	0,00	4 082,79	4 082,79	0,00
278310128	C.M. DE VILA NOVA DE FOZ C	0,00	0,00	0,00	3 543,59	3 543,59	0,00
278310130	C.M. DE ALVAIAZERE	0,00	0,00	0,00	6 571,46	6 571,46	0,00
278310131	MUNICIPIO DE ANSIÃO	0,00	0,00	0,00	5 696,27	5 693,96	2,31 D
278310134	C.M. DE CALDAS DA RAINHA	0,00	0,00	0,00	378,93	378,93	0,00
278310135	MUNICIPIO DE CASTANHEIRA	0,00	0,00	0,00	2 921,18	2 921,18	0,00
278310136	MUNICIPIO DE FIGUEIRÓ DO	0,00	0,00	0,00	6 326,39	6 326,39	0,00
278310142	C.M. DE PENICHE	0,00	0,00	0,00	6 027,04	6 027,04	0,00
278310144	MUNICIPIO DE PORTO DE M	0,00	0,00	0,00	705,90	705,90	0,00
278310151	C.M. DE LISBOA	0,00	0,00	0,00	2 624,72	2 624,72	0,00
278310157	MUNICIPIO DE SOBRAL DE M	0,00	0,00	0,00	4 707,08	4 707,08	0,00
278310162	MUNICIPIO DE AVIS	0,00	0,00	0,00	2 578,98	2 578,98	0,00
278310168	MUNICIPIO DE GAVIÃO	0,00	0,00	0,00	286,18	286,18	0,00
278310169	MUNICIPIO DE MARVÃO	0,00	0,00	0,00	483,42	483,42	0,00
278310176	C.M. DE BAIÃO	0,00	0,00	0,00	15 066,97	15 066,97	0,00
278310179	C.M. DE LOUSADA	0,00	0,00	0,00	8 882,51	8 882,51	0,00
278310181	MUNICIPIO DE MARCO DE C/	0,00	0,00	0,00	9 554,21	9 554,21	0,00
278310182	C.M. DE MATOSINHOS	0,00	0,00	0,00	22 643,82	22 643,82	0,00
278310183	MUNICIPIO DE PAÇOS DE FEF	0,00	395,22	395,22 C	792,38	792,38	0,00
278310187	MUNICIPIO DE POVOA DO V/	0,00	0,00	0,00	7 600,02	7 600,02	0,00
278310190	MUNICIPIO DE VILA DO CON	0,00	0,00	0,00	8 879,61	8 879,32	0,29 D
278310194	MUNICIPIO DE ALMEIRIM	0,00	0,00	0,00	4 697,14	4 697,13	0,01 D
278310198	C.M. DE CHAMUSCA	0,00	0,00	0,00	4 138,23	4 138,23	0,00
278310202	MUNICIPIO DE FERREIRA DO	0,00	0,00	0,00	4 544,20	4 544,20	0,00
278310205	MUNICIPIO DE RIO MAIOR	0,00	0,00	0,00	4 609,68	4 609,68	0,00
278310207	C.M. DE SANTARÉM	0,00	0,00	0,00	444,79	444,79	0,00
278310208	C.M. DE SARDOAL	0,00	0,00	0,00	2 121,46	2 121,46	0,00
278310218	MUNICIPIO DA MOITA	0,00	0,00	0,00	875,26	875,26	0,00
278310219	C.M. DE MONTIJO	0,00	0,00	0,00	9 827,41	9 827,41	0,00
278310220	MUNICIPIO DE PALMELA	0,00	0,00	0,00	1 009,55	1 009,55	0,00
278310235	MUNICIPIO DE ALIJO	0,00	0,00	0,00	12 796,45	12 796,45	0,00
278310236	MUNICIPIO DE BOTICAS	0,00	0,00	0,00	377,97	377,97	0,00
278310237	MUNICIPIO DE CHAVES	0,00	0,00	0,00	12 862,28	12 862,28	0,00
278310238	MUNICIPIO DE MESÃO FRIO	0,00	0,00	0,00	5 300,70	5 300,70	0,00
278310241	C.M. DE MURCA	0,00	0,00	0,00	2 949,30	2 949,30	0,00
278310242	MUNICIPIO DE PESO DA REG	0,00	20,58	20,58 C	1 609,92	1 609,92	0,00

Balancete Geral (Período [Dezembro - Dezembro] e Acumulado) - 2016

Valores em EUR

Data Contab. : 31-12-2016

Lançamento: <TODOS>

Conta	Descrição	Dezembro - Dezembro			Acumulado		
		Mov. Débito	Mov. Crédito	Saldo	Mov. Débito	Mov. Crédito	Saldo
278310246	MUNICIPIO DE VALPACOS	0,00	0,00	0,00	5 477,49	5 477,49	0,00
278310247	MUNICIPIO DE VILA POUCA I	0,00	0,00	0,00	6 703,73	6 703,73	0,00
278310248	MUNICIPIO DE VILA REAL	0,00	48,75	48,75 C	15 729,76	15 729,76	0,00
278310252	MUNICIPIO DE CINFAES	0,00	0,00	0,00	618,66	618,66	0,00
278310253	MUNICIPIO DE LAMEGO	0,00	0,00	0,00	3 542,37	3 542,37	0,00
278310256	MUNICIPIO DE MORTÁGUA	0,00	0,00	0,00	3 293,13	3 293,13	0,00
278310262	MUNICIPIO DE JOÃO DA PES	0,00	0,00	0,00	394,66	394,66	0,00
278310264	C.M. DE SATÃO	0,00	0,00	0,00	4 978,83	4 978,83	0,00
278310265	C.M. DE TABUACO	0,00	0,00	0,00	7 944,75	7 944,75	0,00
278310290	MUNICIPIO DO FUNCHAL	0,00	0,00	0,00	581,19	581,19	0,00
278310292	MUNICIPIO DE PONTA DO SC	0,00	0,00	0,00	139,33	139,33	0,00
278310295	C.M. DE RIBEIRA BRAVA	0,00	0,00	0,00	501,08	501,08	0,00
278310299	MUNICIPIO DE BARRANCOS	0,00	0,00	0,00	3 382,38	3 382,38	0,00
278310303	C.M. DE SERNANCELHE	0,00	0,00	0,00	3 133,53	3 133,53	0,00
278310305	C.M. DE VILA DE REI	0,00	0,00	0,00	3 934,33	3 934,33	0,00
278310306	C.M. DE PINHEL	0,00	0,00	0,00	5 852,51	5 852,51	0,00
278310307	C.M. DE VALENÇA	0,00	0,00	0,00	2 710,68	2 710,68	0,00
278310317	MUNICIPIO DE ODIVELAS	0,00	0,00	0,00	15 416,57	15 416,57	0,00
27832	Seguros - Juntas de Freguesi	0,00	0,00	0,00	4 669,42	3 275,18	1 394,24 D
278321002	J.F. DE ALFEIZERÃO	0,00	0,00	0,00	66,75	0,00	66,75 D
278321004	J.F. DE BARRIO	0,00	0,00	0,00	28,77	28,77	0,00
278321006	J.F. DE CELA	0,00	0,00	0,00	15,12	15,12	0,00
278321008	J.F. DE ÉVORA DE ALCOBACA	0,00	0,00	0,00	43,32	0,00	43,32 D
278321013	J.F. DE S. MARTINHO DO POR	0,00	0,00	0,00	15,12	15,12	0,00
278321016	FREGUESIA DE S. FRANCISCO	0,00	0,00	0,00	28,77	28,77	0,00
278321093	J.F. DE ALVORNINHA	0,00	0,00	0,00	15,12	15,12	0,00
278321094	J.F. DE A DOS FRANCOS	0,00	0,00	0,00	15,12	15,12	0,00
278321096	J.F. DE CARVALHAL BENFEITO	0,00	0,00	0,00	15,12	15,12	0,00
278321098	J.F. DE LANDAL	0,00	0,00	0,00	15,12	15,12	0,00
278321100	J.F. DE VILA DE SANTA CATAR	0,00	0,00	0,00	16,63	16,33	0,30 D
278321102	J.F. DE CAMARA DE LOBOS	0,00	0,00	0,00	44,93	44,93	0,00
278321122	J.F. DE VILE	0,00	0,00	0,00	36,16	0,00	36,16 D
278321123	J.F. DE BEIJÓS	0,00	0,00	0,00	28,77	28,77	0,00
278321124	J.F. DE OLIVEIRA DO CONDE	0,00	0,00	0,00	28,77	28,77	0,00
278321125	J.F. DE PAPIZIOS	0,00	0,00	0,00	0,28	0,00	0,28 D
278321126	J.F. DE PARADA (CARREGAL S.	0,00	0,00	0,00	25,73	25,73	0,00
278321127	J.F. DE CARREGUEIRA	0,00	0,00	0,00	28,77	28,77	0,00
278321130	J.F. DE PINHEIRO GRANDE	0,00	0,00	0,00	126,63	126,63	0,00
278321131	J.F. DE ULME	0,00	0,00	0,00	28,77	28,77	0,00
278321132	FREGUESIA DE VALE DE CAVA	0,00	0,00	0,00	25,73	25,73	0,00
278321133	J.F. DE ALHOES	0,00	0,00	0,00	76,52	0,00	76,52 D
278321137	J.F. DE FORNELOS	0,00	0,00	0,00	15,12	15,12	0,00
278321140	J.F. DE NESPEREIRA (CINFAES	0,00	0,00	0,00	15,12	15,12	0,00
278321141	J.F. DE OLIVEIRA DO DOURO	0,00	0,00	0,00	15,12	15,12	0,00
278321142	J.F. DE RAMIRES	0,00	0,00	0,00	80,31	0,00	80,31 D
278321143	J.F. DE SANTIAGO DE PIAES	0,00	0,00	0,00	76,52	0,00	76,52 D
278321144	J.F. DE SOUSELO	0,00	0,00	0,00	57,54	28,77	28,77 D
278321145	J.F. DE S. CRISTOVÃO NOGUE	0,00	0,00	0,00	15,12	15,12	0,00
278321148	J.F. DE TRAVANCA (CINFÃES)	0,00	0,00	0,00	5,04	5,04	0,00
278321149	J.F. DE CUBA	0,00	0,00	0,00	28,77	28,77	0,00
278321150	J.F. DE FARO ALENTEJO	0,00	0,00	0,00	25,73	25,73	0,00
278321151	J.F. DE VILA RUIVA	0,00	0,00	0,00	37,75	22,70	15,05 D
278321152	J.F. DE VILA ALVA	0,00	0,00	0,00	25,73	25,73	0,00
278321153	J.F. DE S. MIGUEL MACHEDE	0,00	0,00	0,00	25,73	25,73	0,00
278321154	J.F. DE BUARCOS	0,00	0,00	0,00	44,93	44,93	0,00
278321158	J.F. DE TAVAREDE	0,00	0,00	0,00	44,93	44,93	0,00
278321159	J.F. DE MONTE	0,00	0,00	0,00	44,93	44,93	0,00
278321160	J.F. DE SANTA LUZIA	0,00	0,00	0,00	43,41	43,41	0,00
278321161	J.F. DE SANTA MARIA MAIOR	0,00	0,00	0,00	44,93	44,93	0,00
278321162	J.F. DE SANTO ANTONIO	0,00	0,00	0,00	64,12	64,12	0,00
278321163	J.F. DE S. GONÇALO	0,00	0,00	0,00	44,93	44,93	0,00
278321164	J.F. DE S. MARTINHO	0,00	0,00	0,00	62,60	62,60	0,00
278321165	J.F. DE S. ROQUE	0,00	0,00	0,00	44,93	44,93	0,00

Balancete Geral (Período [Dezembro - Dezembro] e Acumulado) - 2016

Valores em EUR

Data Contab. : 31-12-2016

Lançamento: <TODOS>

Conta	Descrição	Dezembro - Dezembro			Acumulado		
		Mov. Débito	Mov. Crédito	Saldo	Mov. Débito	Mov. Crédito	Saldo
278321232	J.F. DE RIBEIRA DOS CARINH	0,00	0,00	0,00	0,29	0,00	0,29 D
278321253	J.F. DE BARAO S. JOÃO	0,00	0,00	0,00	92,05	0,00	92,05 D
278321254	J.F. DE BENSFRIM	0,00	0,00	0,00	92,05	0,00	92,05 D
278321260	J.F. DE PENHA DE FRANCA	0,00	0,00	0,00	61,09	60,59	0,50 D
278321262	J.F. DE SANTO ESTEVAO	0,00	0,00	0,00	62,57	0,00	62,57 D
278321293	J.F. DE PRAIA DE MIRA	0,00	0,00	0,00	28,77	28,77	0,00
278321295	J.F. DE MOITA	0,00	0,00	0,00	44,93	44,93	0,00
278321296	J.F. DE GATÕES	0,00	0,00	0,00	30,10	0,00	30,10 D
278321297	J.F. DE SEIXO DE GATOES	0,00	0,00	0,00	15,12	15,12	0,00
278321298	J.F. DE CANDEDO	0,00	0,00	0,00	76,80	15,12	61,68 D
278321300	J.F. DE FIOZHOSO	0,00	0,00	0,00	15,20	15,12	0,08 D
278321301	J.F. DE JEU	0,00	0,00	0,00	15,12	15,12	0,00
278321302	J.F. DE MURCA	0,00	0,00	0,00	15,12	15,12	0,00
278321303	J.F. DE NOURA	0,00	0,00	0,00	61,68	0,00	61,68 D
278321305	J.F. DE VALONGO MILHAIS	0,00	0,00	0,00	15,12	15,12	0,00
278321365	J.F. DE ALMAGREIRA	0,00	0,00	0,00	28,77	28,77	0,00
278321366	J.F. DE CARNIDE	0,00	0,00	0,00	25,73	25,73	0,00
278321367	J.F. DE CARRIÇO	0,00	0,00	0,00	28,77	28,77	0,00
278321369	J.F. DE LOURICAL	0,00	0,00	0,00	27,25	27,25	0,00
278321372	J.F. DE PELARIGA	0,00	0,00	0,00	28,77	28,77	0,00
278321373	J.F. DE POMBAL (POMBAL)	0,00	0,00	0,00	43,90	43,90	0,00
278321374	J.F. DE REDINHA	0,00	0,00	0,00	28,77	28,77	0,00
278321377	J.F. DE VERMOIL	0,00	0,00	0,00	28,77	28,77	0,00
278321378	J.F. DE VILA CHÃ	0,00	0,00	0,00	15,12	0,00	15,12 D
278321380	J.F. DE CAMPO	0,00	0,00	0,00	3,02	0,00	3,02 D
278321381	J.F. DE MONSARAZ	0,00	0,00	0,00	25,73	25,73	0,00
278321382	J.F. DE REGUENGOS DE MON	0,00	0,00	0,00	44,93	44,93	0,00
278321383	J.F. DE CORVAL	0,00	0,00	0,00	28,77	28,77	0,00
278321386	J.F. DE SERRA AGUA	0,00	0,00	0,00	185,93	0,00	185,93 D
278321406	J.F. DE CORROIOS	0,00	0,00	0,00	67,15	67,15	0,00
278321410	J.F. DE COUTO ESTEVES	0,00	0,00	0,00	25,73	25,73	0,00
278321412	J.F. DE PESSEGUEIRO DO VOL	0,00	0,00	0,00	28,77	28,77	0,00
278321413	J.F. DE ROCAS DO VOUGA	0,00	0,00	0,00	28,77	28,77	0,00
278321414	J.F. DE SEVER DO VOUGA	0,00	0,00	0,00	137,18	0,00	137,18 D
278321416	J.F. DE TALHADAS	0,00	0,00	0,00	28,77	28,77	0,00
278321422	J.F. DE FRATEL	0,00	0,00	0,00	25,73	25,73	0,00
278321423	J.F. DE PERAIS	0,00	0,00	0,00	25,73	25,73	0,00
278321428	J.F. DE CINFAES	0,00	0,00	0,00	52,41	15,12	37,29 D
278321435	J.F. DE PORTIMÃO	0,00	0,00	0,00	146,01	0,00	146,01 D
278321438	J.F. DE VENDAS NOVAS	0,00	0,00	0,00	44,93	44,93	0,00
278321453	J.F. DE CASTELO BRANCO	0,00	0,00	0,00	5,04	5,04	0,00
278321479	J.F. DE FOZ DO ARELHO	0,00	0,00	0,00	28,77	28,77	0,00
278321481	J.F. DE VALES	0,00	0,00	0,00	25,73	25,73	0,00
278321484	J.F. IMACULADO CORAÇÃO M	0,00	0,00	0,00	43,41	43,41	0,00
278321488	J.F. DE SANTO QUINTINO	0,00	0,00	0,00	28,77	28,77	0,00
278321489	J.F. DE SOBRAL MONTE AGR	0,00	0,00	0,00	28,77	28,77	0,00
278321491	J.F. DE SAPATARIA	0,00	0,00	0,00	28,77	28,77	0,00
278321493	J.F. DE PINHAL NOVO	0,00	0,00	0,00	44,71	0,00	44,71 D
278321500	J.F. DE BUDENS	0,00	0,00	0,00	33,32	33,32	0,00
278321508	J.F. GÂNDARAS	0,00	0,00	0,00	15,12	15,12	0,00
278321512	Freguesia de Aljubarrota	0,00	0,00	0,00	25,21	25,21	0,00
278321513	FREGUESIA DE CHAMUSCA E	0,00	0,00	0,00	126,63	126,63	0,00
278321515	FREGUESIA DE GÓIS	0,00	0,00	0,00	28,77	28,77	0,00
278321516	FREGUESIA DE GUARDA	0,00	0,00	0,00	35,30	35,30	0,00
278321517	FREGUESIA DE LEIRIA, POU	0,00	0,00	0,00	64,12	64,12	0,00
278321518	FREGUESIA DE LOUSÁ E VILA	0,00	0,00	0,00	25,21	25,21	0,00
278321519	FREGUESIA DE NSA SRA DA C	0,00	0,00	0,00	15,12	15,12	0,00
278321521	JUNTA DE FREGUESIA DE JAR	0,00	0,00	0,00	15,12	15,12	0,00
278321522	UNIÃO DAS FREGUESIAS ADC	0,00	0,00	0,00	30,29	30,29	0,00
278321523	UNIÃO DAS FREGUESIAS DE /	0,00	0,00	0,00	15,12	15,12	0,00
278321524	UNIÃO FREGUESIAS N. SRA P	0,00	0,00	0,00	44,93	44,93	0,00
278321525	UNIÃO DAS FREGUESIAS DE C	0,00	0,00	0,00	28,77	28,77	0,00
278321526	UNIÃO DAS FREGUESIAS DE C	0,00	0,00	0,00	15,12	15,12	0,00

Balancete Geral (Período [Dezembro - Dezembro] e Acumulado) - 2016

Valores em EUR

Data Contab. : 31-12-2016

Lançamento: <TODOS>

Conta	Descrição	Dezembro - Dezembro			Acumulado		
		Mov. Débito	Mov. Crédito	Saldo	Mov. Débito	Mov. Crédito	Saldo
278321527	UNIÃO DAS FREGUESIAS DE C	0,00	0,00	0,00	28,77	28,77	0,00
278321528	UNIÃO DAS FREGUESIAS DE C	0,00	0,00	0,00	15,12	15,12	0,00
278321529	UNIÃO DAS FREGUESIAS DE C	0,00	0,00	0,00	44,93	44,93	0,00
278321530	UNIÃO DAS FREGUESIAS DE I	0,00	0,00	0,00	44,93	44,93	0,00
278321531	UNIÃO DAS FREGUESIAS DE I	0,00	0,00	0,00	15,12	15,12	0,00
278321532	UNIÃO DAS FREGUESIAS DE I	0,00	0,00	0,00	15,12	15,12	0,00
278321533	UNIÃO DAS FREGUESIAS DE I	0,00	0,00	0,00	31,80	31,80	0,00
278321534	UNIÃO DAS FREGUESIAS DE I	0,00	0,00	0,00	25,21	25,21	0,00
278321535	UNIÃO DAS FREGUESIAS DE I	0,00	0,00	0,00	89,86	89,86	0,00
278321536	UNIÃO DAS FREGUESIAS DE S	0,00	0,00	0,00	44,93	44,93	0,00
278321537	U. F. SANTIAGO, S. SIMÃO LIT	0,00	0,00	0,00	43,41	43,41	0,00
278321538	UNIÃO DAS FREGUESIAS DE *	0,00	0,00	0,00	15,12	15,12	0,00
278321539	UNIÃO DAS FREGUESIAS DE \	0,00	0,00	0,00	44,93	44,93	0,00
278321541	FREGUESIA DE MELRES E ME	0,00	0,00	0,00	44,93	44,93	0,00
278321542	UNIÃO FREG. S.VICENTE DE I	0,00	0,00	0,00	15,12	15,12	0,00
278321543	FREGUESIA DE CARREGAL DC	0,00	0,00	0,00	27,25	27,25	0,00
2786	Apoio a Timor-Leste	0,00	0,00	0,00	0,00	1 250,00	1 250,00 C
28	DIFERIMENTOS	2 729,54	7 195,09	4 465,55 C	98 234,56	56 286,52	41 948,04 D
281	Gastos a reconhecer	2 729,54	7 195,09	4 465,55 C	98 234,56	56 286,52	41 948,04 D
2811	Tickets de refeição	2 670,53	2 670,53	0,00	32 708,87	32 702,04	6,83 D
2819	Outros gastos diferidos	59,01	4 524,56	4 465,55 C	65 525,69	23 584,48	41 941,21 D
29	PROVISÕES	31 439,21	0,00	31 439,21 D	31 439,21	32 227,90	788,69 C
298	Outras provisões	31 439,21	0,00	31 439,21 D	31 439,21	32 227,90	788,69 C
41	INVESTIMENTOS FINANCEIRC	50,13	0,00	50,13 D	695,41	0,00	695,41 D
415	Outros Investimentos Financ	50,13	0,00	50,13 D	695,41	0,00	695,41 D
4157	Outros Investimentos Financ	50,13	0,00	50,13 D	695,41	0,00	695,41 D
41571	FCT	50,13	0,00	50,13 D	695,41	0,00	695,41 D
43	ACTIVOS FIXOS TANGÍVEIS	0,00	2 877,75	2 877,75 C	1 319 574,27	1 126 856,50	192 717,77 D
432	Edifícios e outras construõe	0,00	0,00	0,00	617 149,93	0,00	617 149,93 D
4321	Edifícios e outras construõe	0,00	0,00	0,00	322 314,26	0,00	322 314,26 D
4322	Ampliações e Conservação d	0,00	0,00	0,00	294 835,67	0,00	294 835,67 D
434	Equipamento de transporte	0,00	0,00	0,00	99 152,91	0,00	99 152,91 D
4341	Viatura da Sede	0,00	0,00	0,00	81 874,98	0,00	81 874,98 D
4343	Viatura Pickup Timor	0,00	0,00	0,00	17 277,93	0,00	17 277,93 D
435	Equipamento administrativo	0,00	0,00	0,00	301 864,63	0,00	301 864,63 D
4351	Equip. admin. - Sede	0,00	0,00	0,00	264 651,67	0,00	264 651,67 D
4352	Equip. admin. - Delegação de	0,00	0,00	0,00	34 943,04	0,00	34 943,04 D
4353	Equipamento Administrativo	0,00	0,00	0,00	2 269,92	0,00	2 269,92 D
437	Outros activos fixos tangíveis	0,00	0,00	0,00	301 406,80	0,00	301 406,80 D
4371	biblioteca	0,00	0,00	0,00	1 369,42	0,00	1 369,42 D
4372	rouparia e outros	0,00	0,00	0,00	4 172,31	0,00	4 172,31 D
4373	equipamento informático	0,00	0,00	0,00	214 097,15	0,00	214 097,15 D
4374	Equipamento de Projecção e	0,00	0,00	0,00	41 386,13	0,00	41 386,13 D
4375	Ferr. e Utens. - Mercado Naci	0,00	0,00	0,00	1 560,18	0,00	1 560,18 D
4376	Outros activos fixos tangíveis	0,00	0,00	0,00	35,38	0,00	35,38 D
4379	Outras Imobilizações	0,00	0,00	0,00	38 786,23	0,00	38 786,23 D
438	Depreciações acumuladas	0,00	2 877,75	2 877,75 C	0,00	1 126 856,50	1 126 856,50 C
4382	Edifícios e outras construõe	0,00	537,19	537,19 C	0,00	490 960,65	490 960,65 C
43821	Edifícios e outras construõe	0,00	537,19	537,19 C	0,00	196 124,98	196 124,98 C
43822	Ampliações e Conservação d	0,00	0,00	0,00	0,00	294 835,67	294 835,67 C
4384	Equipamento de transporte	0,00	625,00	625,00 C	0,00	84 152,91	84 152,91 C
43841	Viatura da Sede	0,00	625,00	625,00 C	0,00	66 874,98	66 874,98 C
43844	Viatura Pick Up Timor	0,00	0,00	0,00	0,00	17 277,93	17 277,93 C
4385	Equipamento administrativo	0,00	195,55	195,55 C	0,00	267 269,43	267 269,43 C
43851	Equip. admin. - Sede	0,00	146,83	146,83 C	0,00	232 362,23	232 362,23 C
43852	Equip. admin. - Delegação de	0,00	48,72	48,72 C	0,00	32 667,28	32 667,28 C
43853	Equipamento Administrativo	0,00	0,00	0,00	0,00	2 239,92	2 239,92 C
4387	Outros Activos Tangíveis	0,00	1 520,01	1 520,01 C	0,00	284 473,51	284 473,51 C
43871	Ferramentas e utensílios	0,00	0,00	0,00	0,00	1 552,57	1 552,57 C
43872	Taras e vasilhame	0,00	0,00	0,00	0,00	35,38	35,38 C
43879	Outras Imobilizações Corpórt	0,00	1 520,01	1 520,01 C	0,00	282 885,56	282 885,56 C
438791	biblioteca	0,00	0,00	0,00	0,00	1 369,42	1 369,42 C
438792	rouparia e outros	0,00	10,63	10,63 C	0,00	2 754,81	2 754,81 C

Balancete Geral (Período [Dezembro - Dezembro] e Acumulado) - 2016

Valores em EUR

Data Contab. : 31-12-2016

Lançamento: <TODOS>

Conta	Descrição	Dezembro - Dezembro			Acumulado		
		Mov. Débito	Mov. Crédito	Saldo	Mov. Débito	Mov. Crédito	Saldo
438793	equipamento informático	0,00	1 183,55	1 183,55 C	0,00	210 404,24	210 404,24 C
438794	Equipamento de Projecção e	0,00	84,50	84,50 C	0,00	28 349,29	28 349,29 C
438795	Outras Imobilizações	0,00	241,33	241,33 C	0,00	40 007,80	40 007,80 C
44	ACTIVOS INTANGÍVEIS	0,00	15,98	15,98 C	29 700,58	29 509,54	191,04 D
443	Programas de Computador	0,00	0,00	0,00	29 700,58	0,00	29 700,58 D
4433	Amortizações Acumuladas - I	0,00	0,00	0,00	29 700,58	0,00	29 700,58 D
448	Amortizações acumuladas	0,00	15,98	15,98 C	0,00	29 509,54	29 509,54 C
4483	Programas de Computador	0,00	15,98	15,98 C	0,00	29 509,54	29 509,54 C
56	RESULTADOS TRANSITADOS	0,00	0,00	0,00	357 268,82	2 308 162,99	1 950 894,17 C
561	Resultados transitados do an	0,00	0,00	0,00	0,00	1 841 624,94	1 841 624,94 C
562	Proveitos de exercícios anteri	0,00	0,00	0,00	0,00	466 538,05	466 538,05 C
563	Custos de exercícios anterior	0,00	0,00	0,00	330 962,32	0,00	330 962,32 D
564	Outras regularizações	0,00	0,00	0,00	26 306,50	0,00	26 306,50 D
59	OUTRAS VARIAÇÕES NO CAP	0,00	0,00	0,00	0,00	14 250,00	14 250,00 C
594	Doações	0,00	0,00	0,00	0,00	14 250,00	14 250,00 C
62	FORNECIMENTOS E SRV.EXTE	59 211,57	48,38	59 163,19 D	369 635,60	8 201,62	361 433,98 D
622	Serviços Especializados	11 245,90	0,00	11 245,90 D	107 349,20	199,88	107 149,32 D
6221	Trabalhos Especializados	1 303,68	0,00	1 303,68 D	36 661,53	199,88	36 461,65 D
62213	Serviços de Informática	0,00	0,00	0,00	2 876,55	0,00	2 876,55 D
62214	Consultoria e Trabalhos de In	0,00	0,00	0,00	23 853,90	0,00	23 853,90 D
62215	Clipping Diversos	676,38	0,00	676,38 D	7 809,18	199,88	7 609,30 D
62216	Boletim da ANMP	0,00	0,00	0,00	1 494,60	0,00	1 494,60 D
622162	CUSTOS Próprios - IVA não de	0,00	0,00	0,00	1 494,60	0,00	1 494,60 D
62217	Outros trabalhos especializa	627,30	0,00	627,30 D	627,30	0,00	627,30 D
6222	Publicidade e Propaganda	0,00	0,00	0,00	5 000,00	0,00	5 000,00 D
6223	Vigilância e Segurança	0,00	0,00	0,00	807,38	0,00	807,38 D
6224	Honorários	5 781,00	0,00	5 781,00 D	52 866,39	0,00	52 866,39 D
62241	Traduções/Retroversões	0,00	0,00	0,00	33,70	0,00	33,70 D
62243	Outros Trabalhos	0,00	0,00	0,00	2 152,50	0,00	2 152,50 D
62245	Consultadoria	5 781,00	0,00	5 781,00 D	50 680,19	0,00	50 680,19 D
6226	Conservação e Reparação	4 161,22	0,00	4 161,22 D	12 013,90	0,00	12 013,90 D
623	Materiais	2 977,16	0,00	2 977,16 D	19 862,53	378,99	19 483,54 D
6231	Ferramentas e Utensílios de l	1 103,09	0,00	1 103,09 D	3 549,38	378,99	3 170,39 D
6232	Livros e Documentação Técni	0,00	0,00	0,00	3 678,16	0,00	3 678,16 D
6233	Material de Escritório	518,29	0,00	518,29 D	10 872,47	0,00	10 872,47 D
62331	Artigos diversos de Expedien	20,28	0,00	20,28 D	4 058,62	0,00	4 058,62 D
62332	Ofícios envelopes e outros	0,00	0,00	0,00	586,71	0,00	586,71 D
62334	Encargos com Fotocopiadora	477,55	0,00	477,55 D	3 996,35	0,00	3 996,35 D
62336	Material Informático	20,46	0,00	20,46 D	2 230,79	0,00	2 230,79 D
6234	Artigos para Oferta	1 355,78	0,00	1 355,78 D	1 762,52	0,00	1 762,52 D
624	Energia e Fluidos	3 067,15	3,40	3 063,75 D	25 390,28	17,01	25 373,27 D
6241	Electricidade	2 293,40	0,00	2 293,40 D	14 647,02	0,00	14 647,02 D
6242	Combustíveis	715,46	0,00	715,46 D	8 581,20	0,00	8 581,20 D
62421	Combustíveis	715,46	0,00	715,46 D	8 581,20	0,00	8 581,20 D
6243	Água	58,29	3,40	54,89 D	2 162,06	17,01	2 145,05 D
625	Transportes	3 380,57	0,00	3 380,57 D	92 225,41	3 623,37	88 602,04 D
6251	Deslocações e estadas	3 380,57	0,00	3 380,57 D	80 325,51	3 603,37	76 722,14 D
62511	Deslocações e Estadas de Pe:	2 656,26	0,00	2 656,26 D	46 090,93	3 398,38	42 692,55 D
625111	Táxis	11,20	0,00	11,20 D	664,63	0,00	664,63 D
625112	Transportes Colectivos	51,50	0,00	51,50 D	2 372,75	27,00	2 345,75 D
625113	Viatura Própria	0,00	0,00	0,00	2 427,48	0,00	2 427,48 D
625114	Alojamento e Alimentação	94,00	0,00	94,00 D	3 399,58	0,00	3 399,58 D
625115	Portagens e Recolha de Viatu	1 388,10	0,00	1 388,10 D	6 762,35	0,00	6 762,35 D
625116	Outros Custos de Deslocação	94,00	0,00	94,00 D	94,00	0,00	94,00 D
625117	Viatura de Serviço	1 017,46	0,00	1 017,46 D	30 370,14	3 371,38	26 998,76 D
62512	Deslocações e Estadas dos O	695,95	0,00	695,95 D	34 206,22	204,99	34 001,23 D
625121	Reuniões com entidades ofic	247,95	0,00	247,95 D	6 351,65	0,00	6 351,65 D
625122	Reuniões Conselho Directivo	448,00	0,00	448,00 D	27 854,57	204,99	27 649,58 D
62513	Alimentação e outros encarg	28,36	0,00	28,36 D	28,36	0,00	28,36 D
6254	Relações Externas	0,00	0,00	0,00	11 899,90	20,00	11 879,90 D
62541	Transportes	0,00	0,00	0,00	5 246,84	0,00	5 246,84 D
62542	Alimentação, Alojamento e C	0,00	0,00	0,00	4 323,06	0,00	4 323,06 D
62544	Seguros de Viagem	0,00	0,00	0,00	580,00	20,00	560,00 D

Balancete Geral (Período [Dezembro - Dezembro] e Acumulado) - 2016

Valores em EUR

Data Contab. : 31-12-2016

Lançamento: <TODOS>

Conta	Descrição	Dezembro - Dezembro			Acumulado		
		Mov. Débito	Mov. Crédito	Saldo	Mov. Débito	Mov. Crédito	Saldo
62545	Outros Encargos	0,00	0,00	0,00	430,00	0,00	430,00 D
62546	Congressos	0,00	0,00	0,00	1 320,00	0,00	1 320,00 D
626	Serviços Diversos	38 540,79	44,98	38 495,81 D	124 808,18	3 982,37	120 825,81 D
6261	Rendas e alugueres	59,01	0,00	59,01 D	745,64	59,01	686,63 D
6262	Comunicação	3 198,19	0,91	3 197,28 D	22 095,13	3 408,88	18 686,25 D
62621	Avenças e Franquias	726,66	0,00	726,66 D	4 220,84	0,00	4 220,84 D
62622	Comunicação-telefones e out	2 471,53	0,91	2 470,62 D	17 874,29	3 408,88	14 465,41 D
6263	Seguros	112,01	0,00	112,01 D	3 593,01	363,09	3 229,92 D
62631	Multi-riscos	0,00	0,00	0,00	1 383,81	0,00	1 383,81 D
62632	Ramo Viaturas	112,01	0,00	112,01 D	2 209,20	363,09	1 846,11 D
6267	Limpeza, higiene e conforto	9,99	0,00	9,99 D	2 600,96	94,77	2 506,19 D
6268	Outros Fornecimentos e Serv	35 161,59	44,07	35 117,52 D	95 773,44	56,62	95 716,82 D
62681	Outros Encargos da Sede	833,21	44,07	789,14 D	8 128,84	44,07	8 084,77 D
626811	Jornais, Revistas e Outros	120,50	0,00	120,50 D	1 588,20	0,00	1 588,20 D
626812	Publicações Oficiais	0,00	0,00	0,00	1 500,00	0,00	1 500,00 D
626813	Decorações/Ornamentações	171,96	0,00	171,96 D	795,07	0,00	795,07 D
626814	Comemorações e Convívios	230,17	0,00	230,17 D	230,17	0,00	230,17 D
626815	Aquisições para o Bar	310,58	44,07	266,51 D	3 559,31	44,07	3 515,24 D
626817	Preitos/Homenagens	0,00	0,00	0,00	150,00	0,00	150,00 D
626818	Serviços de TV Cabo	0,00	0,00	0,00	306,09	0,00	306,09 D
62682	Recepção a Entidades Divers:	0,00	0,00	0,00	115,10	0,00	115,10 D
62683	Inscrições em congressos e C	0,00	0,00	0,00	600,00	0,00	600,00 D
62684	Congressos, Seminários e Ou	33 352,76	0,00	33 352,76 D	76 306,47	0,00	76 306,47 D
626843	Outros Encontros	0,00	0,00	0,00	1 000,00	0,00	1 000,00 D
626845	SEMINÁRIO PORTUGAL 2020	0,00	0,00	0,00	19 346,05	0,00	19 346,05 D
62684502	Refeições e coffe break	0,00	0,00	0,00	1 502,95	0,00	1 502,95 D
62684503	Alojamento	0,00	0,00	0,00	930,65	0,00	930,65 D
62684504	Design de Imagem,Aplicaçõe	0,00	0,00	0,00	6 396,00	0,00	6 396,00 D
62684505	Folheto Congresso 2020	0,00	0,00	0,00	855,90	0,00	855,90 D
62684506	Puublicidade	0,00	0,00	0,00	8 056,50	0,00	8 056,50 D
62684507	Honorários	0,00	0,00	0,00	700,00	0,00	700,00 D
62684508	Material Gráfico	0,00	0,00	0,00	904,05	0,00	904,05 D
626847	CELEBRAÇÃO DOS 40 ANOS D	33 352,76	0,00	33 352,76 D	55 960,42	0,00	55 960,42 D
62684701	REALIZAÇÃO DE SPOT PUBLIC	0,00	0,00	0,00	3 321,00	0,00	3 321,00 D
62684702	LOGOTIPO ALUSIVO Á COME	0,00	0,00	0,00	369,00	0,00	369,00 D
62684703	DOCUMENTÁRIO SOBRE OS 4	3 444,00	0,00	3 444,00 D	4 920,00	0,00	4 920,00 D
62684704	Hino 40 Anos do POder dem	0,00	0,00	0,00	13 230,50	0,00	13 230,50 D
62684705	Apresentação do evento	0,00	0,00	0,00	1 230,00	0,00	1 230,00 D
62684706	Material Gráfico Design	578,10	0,00	578,10 D	1 953,24	0,00	1 953,24 D
62684707	Cobertura Mesas	100,00	0,00	100,00 D	175,60	0,00	175,60 D
62684708	Material de escritorio	223,83	0,00	223,83 D	338,45	0,00	338,45 D
62684709	Pendões	114,60	0,00	114,60 D	484,90	0,00	484,90 D
62684710	Grupo Coral e Etnográfico da	500,00	0,00	500,00 D	500,00	0,00	500,00 D
62684711	Medalhas e Pins	6 287,23	0,00	6 287,23 D	6 287,23	0,00	6 287,23 D
62684712	Grupo de Fado Vadio de Lisb	1 000,00	0,00	1 000,00 D	1 000,00	0,00	1 000,00 D
62684713	Alojamento	580,00	0,00	580,00 D	580,00	0,00	580,00 D
62684714	Alimentação	1 334,10	0,00	1 334,10 D	1 334,10	0,00	1 334,10 D
62684715	Arranjos florais	190,00	0,00	190,00 D	190,00	0,00	190,00 D
62684716	OFERTA PARTICIPANTES	3 516,57	0,00	3 516,57 D	3 516,57	0,00	3 516,57 D
62684717	Assistentes de sala	334,56	0,00	334,56 D	334,56	0,00	334,56 D
62684718	Reportagem Fotográfica	0,00	0,00	0,00	1 045,50	0,00	1 045,50 D
62684719	Publicidade RTP	8 753,77	0,00	8 753,77 D	8 753,77	0,00	8 753,77 D
62684720	Publicidade TSF	6 396,00	0,00	6 396,00 D	6 396,00	0,00	6 396,00 D
62688	Encargos da Delegação de Lis	975,62	0,00	975,62 D	10 623,03	12,55	10 610,48 D
6268801	Material de Escritório - Lx	0,00	0,00	0,00	672,51	12,55	659,96 D
6268802	Comunicação - Lx	4,00	0,00	4,00 D	42,75	0,00	42,75 D
6268803	Transportes - Lx	9,00	0,00	9,00 D	243,00	0,00	243,00 D
6268806	Conservação e Reparação - L	0,00	0,00	0,00	283,07	0,00	283,07 D
6268807	Limpeza, higiene e conforto -	200,00	0,00	200,00 D	3 375,22	0,00	3 375,22 D
6268808	Jornais, Revistas e Outros - L	23,20	0,00	23,20 D	402,32	0,00	402,32 D
6268809	Aquisições para o bar - Lx	265,35	0,00	265,35 D	1 517,13	0,00	1 517,13 D
6268811	Electricidade - Lx	214,14	0,00	214,14 D	1 663,48	0,00	1 663,48 D
6268812	Água - Lx	47,87	0,00	47,87 D	300,42	0,00	300,42 D

Balancete Geral (Período [Dezembro - Dezembro] e Acumulado) - 2016

Valores em EUR

Data Contab. : 31-12-2016

Lançamento: <TODOS>

Conta	Descrição	Dezembro - Dezembro			Acumulado		
		Mov. Débito	Mov. Crédito	Saldo	Mov. Débito	Mov. Crédito	Saldo
6268813	Encargos com Fotocopiadora	126,41	0,00	126,41 D	1 098,03	0,00	1 098,03 D
6268814	Rendas e Alugueres - Lx	85,65	0,00	85,65 D	1 025,10	0,00	1 025,10 D
63	GASTOS COM O PESSOAL	81 244,59	0,00	81 244,59 D	1 082 832,57	961,54	1 081 871,03 D
632	Remunerações do pessoal	66 241,99	0,00	66 241,99 D	867 660,06	0,00	867 660,06 D
6321	Remunerações do pessoal - v	59 239,86	0,00	59 239,86 D	706 998,42	0,00	706 998,42 D
6323	Remunerações do pessoal - s	3 598,40	0,00	3 598,40 D	119 620,31	0,00	119 620,31 D
6324	Remunerações do pessoal - s.	3 353,53	0,00	3 353,53 D	39 040,28	0,00	39 040,28 D
63244	Remunerações do pessoal - s.	683,00	0,00	683,00 D	6 338,24	0,00	6 338,24 D
63245	Remunerações do pessoal - s.	2 670,53	0,00	2 670,53 D	32 702,04	0,00	32 702,04 D
6328	Rem. do pessoal - ajudas de c	50,20	0,00	50,20 D	2 001,05	0,00	2 001,05 D
635	Encargos sobre remunerações	13 448,07	0,00	13 448,07 D	176 717,00	0,00	176 717,00 D
6351	Segurança Social	13 444,01	0,00	13 444,01 D	176 673,68	0,00	176 673,68 D
6357	Encargos sobre Remunerações	4,06	0,00	4,06 D	43,32	0,00	43,32 D
636	Seguros de acidentes no trab	533,80	0,00	533,80 D	21 780,87	961,54	20 819,33 D
6361	Acidentes de Trabalho	407,44	0,00	407,44 D	5 215,28	961,54	4 253,74 D
6362	Seguro de Saúde	126,36	0,00	126,36 D	13 890,20	0,00	13 890,20 D
6364	Acidentes Pessoais	0,00	0,00	0,00	2 675,39	0,00	2 675,39 D
637	Gastos de acção social	259,51	0,00	259,51 D	1 503,05	0,00	1 503,05 D
6371	Serviços Clínicos	259,51	0,00	259,51 D	1 379,18	0,00	1 379,18 D
6372	Medicamentos	0,00	0,00	0,00	123,87	0,00	123,87 D
638	Outros gastos com o pessoal	761,22	0,00	761,22 D	15 171,59	0,00	15 171,59 D
6381	Formação de Pessoal	0,00	0,00	0,00	6 035,00	0,00	6 035,00 D
6382	Encargos com alojamento	753,00	0,00	753,00 D	9 036,00	0,00	9 036,00 D
6385	custo com tichet de refeição	8,22	0,00	8,22 D	100,59	0,00	100,59 D
64	GASTOS DE DEPRECIAÇÃO E	2 893,73	0,00	2 893,73 D	34 678,28	0,00	34 678,28 D
642	Activos fixos tangíveis	2 877,75	0,00	2 877,75 D	34 487,18	0,00	34 487,18 D
6421	Activos fixos tangíveis-própri	2 877,75	0,00	2 877,75 D	34 487,18	0,00	34 487,18 D
64212	Deprec-edifícios outras const	537,19	0,00	537,19 D	6 446,28	0,00	6 446,28 D
642121	Deprec-edifícios outras const	537,19	0,00	537,19 D	6 446,28	0,00	6 446,28 D
64214	Deprec-equipamento de tran	625,00	0,00	625,00 D	7 500,00	0,00	7 500,00 D
642141	Viatura da Sede	625,00	0,00	625,00 D	7 500,00	0,00	7 500,00 D
64215	Deprec-equipamento admini	195,55	0,00	195,55 D	2 347,03	0,00	2 347,03 D
642151	Equipamento da Sede	146,83	0,00	146,83 D	1 762,25	0,00	1 762,25 D
642152	Equipamento da Delegação c	48,72	0,00	48,72 D	584,78	0,00	584,78 D
64217	Deprec-outras imob. corpóre	1 520,01	0,00	1 520,01 D	18 193,87	0,00	18 193,87 D
642172	Rouparia e Outros	10,63	0,00	10,63 D	127,50	0,00	127,50 D
642173	Equipamento Informático	1 183,55	0,00	1 183,55 D	14 159,26	0,00	14 159,26 D
642174	Equipamento de Projecção e	84,50	0,00	84,50 D	1 010,92	0,00	1 010,92 D
642175	Outras Imobilizações	241,33	0,00	241,33 D	2 896,19	0,00	2 896,19 D
643	Activos intangíveis.	15,98	0,00	15,98 D	191,10	0,00	191,10 D
6433	Depreciação Programas Com	15,98	0,00	15,98 D	191,10	0,00	191,10 D
68	OUTROS GASTOS E PERDAS	10 274,42	0,00	10 274,42 D	90 677,31	5 114,64	85 562,67 D
681	Impostos	0,00	0,00	0,00	217,35	0,00	217,35 D
688	Outros	10 274,42	0,00	10 274,42 D	90 459,96	5 114,64	85 345,32 D
6881	Correcções Relativas a períoc	0,00	0,00	0,00	9 285,42	0,00	9 285,42 D
68817	Exercício de 2015	0,00	0,00	0,00	9 285,42	0,00	9 285,42 D
6883	Quotizações	9 639,20	0,00	9 639,20 D	74 949,36	5 114,64	69 834,72 D
68831	CCRE	8 848,29	0,00	8 848,29 D	65 458,44	4 323,73	61 134,71 D
68833	CGLU	790,91	0,00	790,91 D	9 490,92	790,91	8 700,01 D
6888	Outros não especificados	635,22	0,00	635,22 D	6 225,18	0,00	6 225,18 D
68881	Multas e Penalidades	635,22	0,00	635,22 D	1 101,44	0,00	1 101,44 D
688811	Multas Fiscais	0,00	0,00	0,00	37,41	0,00	37,41 D
688812	Multas Não Fiscais	240,00	0,00	240,00 D	668,80	0,00	668,80 D
688818	Não Especificados	395,22	0,00	395,22 D	395,23	0,00	395,23 D
68882	PRÉMIOS ATRIBUIDOS	0,00	0,00	0,00	5 123,74	0,00	5 123,74 D
688821	PRÉMIO ANMP DE JORNALIS	0,00	0,00	0,00	5 123,74	0,00	5 123,74 D
69	GASTOS E PERDAS DE FINAN	160,70	0,00	160,70 D	2 323,41	22,50	2 300,91 D
691	JUROS SUPORTADOS	0,00	0,00	0,00	0,77	0,00	0,77 D
69118	Outros Juros	0,00	0,00	0,00	0,77	0,00	0,77 D
692	Diferenças de câmbio desfav	0,00	0,00	0,00	0,01	0,00	0,01 D
698	Outros Gastos e Perdas de Fi	160,70	0,00	160,70 D	2 322,63	22,50	2 300,13 D
6982	Serviços Bancários	160,70	0,00	160,70 D	2 322,63	22,50	2 300,13 D
72	PRESTAÇÕES DE SERVIÇOS	0,00	500,00	500,00 C	143 919,15	1 636 854,44	1 492 935,29 C

Balancete Geral (Período [Dezembro - Dezembro] e Acumulado) - 2016

Valores em EUR

Data Contab. : 31-12-2016

Lançamento: <TODOS>

Conta	Descrição	Dezembro - Dezembro			Acumulado		
		Mov. Débito	Mov. Crédito	Saldo	Mov. Débito	Mov. Crédito	Saldo
721	Associadas	0,00	500,00	500,00 C	143 919,15	1 636 854,44	1 492 935,29 C
7211	Quotizações Anuais	0,00	0,00	0,00	143 919,15	1 636 354,44	1 492 435,29 C
7212	Inscrições em Congressos	0,00	500,00	500,00 C	0,00	500,00	500,00 C
76	Reversões	0,00	31 439,21	31 439,21 C	0,00	31 439,21	31 439,21 C
763	De provisões	0,00	31 439,21	31 439,21 C	0,00	31 439,21	31 439,21 C
7638	Outras provisões	0,00	31 439,21	31 439,21 C	0,00	31 439,21	31 439,21 C
78	OUTROS RENDIMENTOS E G/	70 500,00	70 500,00	0,00	72 500,00	152 322,13	79 822,13 C
781	Rendimentos Suplementares	0,00	70 500,00	70 500,00 C	0,00	73 750,00	73 750,00 C
7816	Outros Rendimentos suplem	0,00	70 500,00	70 500,00 C	0,00	73 750,00	73 750,00 C
78162	Patrocínios	0,00	70 500,00	70 500,00 C	0,00	73 750,00	73 750,00 C
781623	PATROCÍNIO PRÉMIO DE JOR	0,00	0,00	0,00	0,00	3 250,00	3 250,00 C
781624	Patrocínio 40 Anos Poder De	0,00	70 500,00	70 500,00 C	0,00	70 500,00	70 500,00 C
78465	OUTROS SERVIÇOS	0,00	0,00	0,00	0,00	6 071,63	6 071,63 C
786	Rendimentos e Ganhos nos r	70 500,00	0,00	70 500,00 D	72 500,00	72 500,00	0,00
78624	PATROCINIO 40 ANOS DO PO	70 500,00	0,00	70 500,00 D	72 500,00	72 500,00	0,00
788	Outros	0,00	0,00	0,00	0,00	0,50	0,50 C
7888	Outros não especificados	0,00	0,00	0,00	0,00	0,50	0,50 C
79	JUROS, DIVIDENDOS E OUTR	0,00	0,00	0,00	0,00	671,01	671,01 C
791	Juros obtidos	0,00	0,00	0,00	0,00	671,01	671,01 C
7911	De depósitos	0,00	0,00	0,00	0,00	671,01	671,01 C
79112	De depósitos a prazo	0,00	0,00	0,00	0,00	671,01	671,01 C
81	Resultado Líquido do Período	0,00	0,00	0,00	111 658,90	111 658,90	0,00
818	Resultado Líquido	0,00	0,00	0,00	111 658,90	111 658,90	0,00
	Soma Líquida	1 055 173,85	1 055 173,85	0,00	18 565 244,64	18 565 244,64	0,00

Balancete Geral (Período [Fim - Fim] e Acumulado) - 2016

Valores em EUR

Data Contab. : 31-15-2016

Lançamento: <TODOS>

Conta	Descrição	Fim - Fim			Acumulado		
		Mov. Débito	Mov. Crédito	Saldo	Mov. Débito	Mov. Crédito	Saldo
11	CAIXA	0,00	0,00	0,00	504 202,97	502 806,91	1 396,06 D
111	Caixa Da Sede	0,00	0,00	0,00	31 314,55	30 697,69	616,86 D
112	Caixa Da Delegação	0,00	0,00	0,00	4 101,43	3 322,23	779,20 D
119	CAIXA RECEBIMENTO	0,00	0,00	0,00	468 786,99	468 786,99	0,00
12	DEPÓSITOS À ORDEM	0,00	0,00	0,00	6 682 193,44	6 278 884,71	403 308,73 D
1201	BANCO BPI - CONTA PROPRIA	0,00	0,00	0,00	4 093 798,97	3 801 582,02	292 216,95 D
1204	BANCO BPI - SEGURO BOMBI	0,00	0,00	0,00	386 573,39	360 000,00	26 573,39 D
1208	BANCO CGD - 025514165243	0,00	0,00	0,00	1 973 951,56	1 947 302,69	26 648,87 D
1211	BANCO BPI - SEGURO ELEITO	0,00	0,00	0,00	184 097,92	170 000,00	14 097,92 D
1212	BANCO CGD - 202105536593	0,00	0,00	0,00	16 918,95	0,00	16 918,95 D
1213	BANCO BPI - MAREMOTO NA	0,00	0,00	0,00	20 345,37	0,00	20 345,37 D
1214	BANCO-CGD - 202105773533	0,00	0,00	0,00	6 507,28	0,00	6 507,28 D
13	OUTROS DEPÓSITOS BANCÁF	0,00	0,00	0,00	3 060 000,00	1 900 000,00	1 160 000,00 D
13149	CGD conta 0255141652620-1	0,00	0,00	0,00	60 000,00	0,00	60 000,00 D
13159	CONTA CGD 108	0,00	0,00	0,00	300 000,00	300 000,00	0,00
13190	Conta BPI 161-145	0,00	0,00	0,00	900 000,00	900 000,00	0,00
13192	Conta BPI 161-147	0,00	0,00	0,00	500 000,00	500 000,00	0,00
13193	BPI Conta 141-148	0,00	0,00	0,00	100 000,00	100 000,00	0,00
13194	BPI conta 161-149	0,00	0,00	0,00	100 000,00	100 000,00	0,00
13195	CGD CONTA 111	0,00	0,00	0,00	200 000,00	0,00	200 000,00 D
13196	CGD CONTA 112	0,00	0,00	0,00	900 000,00	0,00	900 000,00 D
21	ASSOCIADOS	0,00	0,00	0,00	2 019 246,50	1 721 261,18	297 985,32 D
211	Associados c/c	0,00	0,00	0,00	2 019 246,50	1 721 261,18	297 985,32 D
2111	Câmaras Municipais	0,00	0,00	0,00	2 019 246,50	1 721 261,18	297 985,32 D
21110001	C.M. DE AGUEDA	0,00	0,00	0,00	5 888,61	5 888,61	0,00
21110002	MUNICIPIO DE ALBERGARIA	0,00	0,00	0,00	4 781,35	4 781,35	0,00
21110003	C.M. DE ANADIA	0,00	0,00	0,00	5 281,35	4 781,35	500,00 D
21110004	C.M. DE AROUCA	0,00	0,00	0,00	4 781,35	4 781,35	0,00
21110005	MUNICIPIO DE AVEIRO	0,00	0,00	0,00	30 404,61	30 404,61	0,00
21110006	C.M. DE CASTELO DE PAIVA	0,00	0,00	0,00	4 781,35	4 781,35	0,00
21110007	MUNICIPIO DE ESPINHO	0,00	0,00	0,00	4 781,35	4 781,35	0,00
21110008	C.M. DE ESTARREJA	0,00	0,00	0,00	4 781,35	4 781,35	0,00
21110009	C.M. DE FEIRA	0,00	0,00	0,00	5 888,61	5 888,61	0,00
21110010	MUNICIPIO DE ILHAVO	0,00	0,00	0,00	4 781,35	4 781,35	0,00
21110011	C.M. DE MEALHADA	0,00	0,00	0,00	4 781,35	4 781,35	0,00
21110012	MUNICIPIO DA MURTOSA	0,00	0,00	0,00	4 227,72	4 227,72	0,00
21110013	MUNICIPIO DE OLIVEIRA DE	0,00	0,00	0,00	11 777,22	11 777,22	0,00
21110014	MUNICIPIO DE OLIVEIRA DO	0,00	0,00	0,00	4 781,35	4 781,35	0,00
21110015	C.M. DE OVAR	0,00	0,00	0,00	5 888,61	5 888,61	0,00
21110016	MUNICIPIO DE S. JOÃO MAD	0,00	0,00	0,00	9 562,70	9 562,70	0,00
21110017	C.M. DE SEVER DO VOUGA	0,00	0,00	0,00	4 781,35	4 781,35	0,00
21110018	MUNICIPIO DE VAGOS	0,00	0,00	0,00	4 781,35	4 781,35	0,00
21110019	MUNICIPIO DE VALE CAMBR	0,00	0,00	0,00	4 781,35	4 781,35	0,00
21110020	C.M. DE ALJUSTREL	0,00	0,00	0,00	4 227,72	0,00	4 227,72 D
21110021	C.M. DE ALMODOVAR	0,00	0,00	0,00	4 227,72	4 227,72	0,00
21110022	MUNICIPIO DE ALVITO	0,00	0,00	0,00	8 455,44	8 455,44	0,00
21110023	C.M. DE BEJA	0,00	0,00	0,00	4 781,35	4 781,35	0,00
21110024	C.M. DE CASTRO VERDE	0,00	0,00	0,00	4 227,72	4 227,72	0,00
21110025	C.M. DE CUBA	0,00	0,00	0,00	4 227,72	4 227,72	0,00
21110026	C.M. DE FERREIRA ALENTEJO	0,00	0,00	0,00	4 227,72	4 227,72	0,00
21110027	C.M. DE MERTOLA	0,00	0,00	0,00	8 455,44	8 455,44	0,00
21110028	C.M. DE MOURA	0,00	0,00	0,00	4 781,35	4 781,35	0,00
21110029	MUNICIPIO DE ODEMIRA	0,00	0,00	0,00	4 781,35	4 781,35	0,00
21110030	C.M. DE OURIQUE	0,00	0,00	0,00	4 227,72	4 227,72	0,00
21110031	C.M. DE SERPA	0,00	0,00	0,00	4 781,35	4 781,35	0,00
21110032	C.M. DE VIDIGUEIRA	0,00	0,00	0,00	5 173,67	4 227,72	945,95 D
21110033	C.M. DE AMARES	0,00	0,00	0,00	9 562,70	9 562,70	0,00
21110034	C.M. DE BARCELOS	0,00	0,00	0,00	5 888,61	5 888,61	0,00
21110035	MUNICIPIO DE BRAGA	0,00	0,00	0,00	5 888,61	5 888,61	0,00
21110036	C.M. DE CABECEIRAS DE BAS	0,00	0,00	0,00	4 781,35	4 781,35	0,00
21110037	MUNICIPIO DE CELORICO DE	0,00	0,00	0,00	9 537,35	9 537,35	0,00
21110038	MUNICIPIO DE ESPOSENDE	0,00	0,00	0,00	4 781,35	4 781,35	0,00
21110039	MUNICIPIO DE FAFE	0,00	0,00	0,00	5 888,61	5 888,61	0,00

Balancete Geral (Período [Fim - Fim] e Acumulado) - 2016

Valores em EUR

Data Contab. : 31-15-2016

Lançamento: <TODOS>

Conta	Descrição	Fim - Fim			Acumulado		
		Mov. Débito	Mov. Crédito	Saldo	Mov. Débito	Mov. Crédito	Saldo
21110040	MUNICIPIO DE GUIMARÃES	0,00	0,00	0,00	5 888,61	5 888,61	0,00
21110041	MUNICIPIO DE POVOA DO LA	0,00	0,00	0,00	4 781,35	4 781,35	0,00
21110042	C.M. DE TERRAS DO BOURO	0,00	0,00	0,00	8 455,44	8 455,44	0,00
21110043	MUNICIPIO DE VIEIRA DO MI	0,00	0,00	0,00	4 781,35	4 781,35	0,00
21110044	MUNICIPIO DE VILA NOVA DI	0,00	0,00	0,00	5 888,61	5 888,61	0,00
21110045	C.M. DE VILA VERDE	0,00	0,00	0,00	5 888,61	5 888,61	0,00
21110046	MUNICIPIO DE ALFANDEGA I	0,00	0,00	0,00	4 227,72	4 227,72	0,00
21110047	C.M. DE BRAGANCA	0,00	0,00	0,00	4 781,35	4 781,35	0,00
21110048	C.M. DE CARRAZEDA DE ANS	0,00	0,00	0,00	4 227,72	4 227,72	0,00
21110049	C.M. DE FREIXO ESPADA-À-CI	0,00	0,00	0,00	4 227,72	4 227,72	0,00
21110050	C.M. DE MACEDO CAVALEIRC	0,00	0,00	0,00	4 781,35	4 781,35	0,00
21110051	C.M. DE MIRANDA DO DOUR	0,00	0,00	0,00	4 227,72	4 227,72	0,00
21110052	C.M. DE MIRANDELA	0,00	0,00	0,00	19 049,35	0,00	19 049,35 D
21110053	C.M. DE MONCORVO	0,00	0,00	0,00	9 009,07	9 009,07	0,00
21110054	C.M. DE MOGADOURO	0,00	0,00	0,00	4 781,35	4 781,35	0,00
21110055	C.M. DE VILA FLOR	0,00	0,00	0,00	8 445,72	4 227,72	4 218,00 D
21110056	C.M. DE VIMIOSO	0,00	0,00	0,00	4 227,72	4 227,72	0,00
21110057	C.M. DE VINHAIS	0,00	0,00	0,00	4 781,35	4 781,35	0,00
21110058	C.M. DE BELMONTE	0,00	0,00	0,00	4 227,72	4 227,72	0,00
21110059	C.M. DE CASTELO BRANCO	0,00	0,00	0,00	5 888,61	5 888,61	0,00
21110060	C.M. DE COVILHA	0,00	0,00	0,00	5 888,61	5 888,61	0,00
21110061	C.M. DE FUNDÃO	0,00	0,00	0,00	9 537,35	9 537,35	0,00
21110062	MUNICIPIO DE IDANHA-A-NC	0,00	0,00	0,00	4 781,35	4 781,35	0,00
21110063	C.M. DE OLEIROS	0,00	0,00	0,00	4 227,72	4 227,72	0,00
21110064	MUNICIPIO DE PENAMACOR	0,00	0,00	0,00	4 227,72	4 227,72	0,00
21110065	C.M. DE PROENÇA-A-NOVA	0,00	0,00	0,00	4 227,72	4 227,72	0,00
21110066	C.M. DE SERTÃ	0,00	0,00	0,00	4 781,35	0,00	4 781,35 D
21110068	C.M. DE VILA VELHA DE RÓD,	0,00	0,00	0,00	4 227,72	4 227,72	0,00
21110069	C.M. DE ARGANIL	0,00	0,00	0,00	4 781,35	4 781,35	0,00
21110070	MUNICIPIO DE CANTANHEDE	0,00	0,00	0,00	4 781,35	4 781,35	0,00
21110071	C.M. DE COIMBRA	0,00	0,00	0,00	6 645,61	5 888,61	757,00 D
21110072	C.M. DE CONDEIXA-A-NOVA	0,00	0,00	0,00	4 781,35	4 781,35	0,00
21110073	C.M. DE FIGUEIRA DA FOZ	0,00	0,00	0,00	5 888,61	5 888,61	0,00
21110074	C.M. DE GÓIS	0,00	0,00	0,00	4 227,72	4 227,72	0,00
21110075	C.M. DE LOUSA	0,00	0,00	0,00	4 781,35	4 781,35	0,00
21110076	MUNICIPIO DE MIRA	0,00	0,00	0,00	5 281,35	5 281,35	0,00
21110077	MUNICIPIO DE MIRANDA DO	0,00	0,00	0,00	4 781,35	4 781,35	0,00
21110078	C.M. DE MONTEMOR-O-VELI	0,00	0,00	0,00	4 781,35	4 781,35	0,00
21110079	MUNICIPIO DE OLIVEIRA DO	0,00	0,00	0,00	4 781,35	4 781,35	0,00
21110080	MUNICIPIO DE PAMPILHOSA	0,00	0,00	0,00	4 227,72	4 227,72	0,00
21110081	MUNICIPIO DE PENACOVA	0,00	0,00	0,00	4 781,35	4 781,35	0,00
21110082	MUNICIPIO DE PENELA	0,00	0,00	0,00	4 227,72	4 227,72	0,00
21110083	MUNICIPIO DE SOURE	0,00	0,00	0,00	4 781,35	4 781,35	0,00
21110084	MUNICIPIO DE TÁBUA	0,00	0,00	0,00	10 037,35	0,00	10 037,35 D
21110085	C.M. DE VILA NOVA DE POIAI	0,00	0,00	0,00	12 788,16	12 673,44	114,72 D
21110086	MUNICIPIO DE ALANDROAL	0,00	0,00	0,00	17 631,72	17 631,72	0,00
21110087	C.M. DE ARRAIOLOS	0,00	0,00	0,00	4 227,72	4 227,72	0,00
21110088	MUNICIPIO DE BORBA	0,00	0,00	0,00	4 227,72	4 227,72	0,00
21110089	MUNICIPIO DE ESTREMOZ	0,00	0,00	0,00	4 781,35	4 781,35	0,00
21110090	MUNICIPIO DE EVORA	0,00	0,00	0,00	5 888,61	0,00	5 888,61 D
21110091	MUNICIPIO DE MONTEMOR	0,00	0,00	0,00	4 781,35	4 781,35	0,00
21110092	MUNICIPIO DE MORA	0,00	0,00	0,00	8 955,44	8 955,44	0,00
21110093	C.M. DE MOURÃO	0,00	0,00	0,00	4 227,72	5 227,72	1 000,00 C
21110094	C.M. DE PORTEL	0,00	0,00	0,00	4 227,72	4 227,72	0,00
21110095	C.M. DE REDONDO	0,00	0,00	0,00	4 227,72	4 227,72	0,00
21110096	MUNICIPIO DE REGUENGOS	0,00	0,00	0,00	4 227,72	0,00	4 227,72 D
21110097	MUNICIPIO DE VENDAS NOV.	0,00	0,00	0,00	4 781,35	4 781,35	0,00
21110098	C.M. DE VIANA DO ALENTEJC	0,00	0,00	0,00	4 227,72	4 227,72	0,00
21110099	C.M. DE VILA VICOSA	0,00	0,00	0,00	4 227,72	4 227,72	0,00
21110100	MUNICIPIO DE ALBUFEIRA	0,00	0,00	0,00	4 956,35	4 781,35	175,00 D
21110101	C.M. DE ALCOUTIM	0,00	0,00	0,00	4 227,72	4 227,72	0,00
21110102	MUNICIPIO DE ALJEZUR	0,00	0,00	0,00	4 227,72	4 227,72	0,00
21110103	MUNICIPIO DE CASTRO MAR	0,00	0,00	0,00	4 227,72	4 227,72	0,00

Balancete Geral (Período [Fim - Fim] e Acumulado) - 2016

Valores em EUR

Data Contab. : 31-15-2016

Lançamento: <TODOS>

Conta	Descrição	Fim - Fim			Acumulado		
		Mov. Débito	Mov. Crédito	Saldo	Mov. Débito	Mov. Crédito	Saldo
21110104	MUNICIPIO DE FARO	0,00	0,00	0,00	5 888,61	5 888,61	0,00
21110105	MUNICIPIO DE LAGOA (ALGA	0,00	0,00	0,00	10 062,70	10 062,70	0,00
21110106	MUNICIPIO DE LAGOS	0,00	0,00	0,00	4 781,35	4 781,35	0,00
21110107	C.M. DE LOULÉ	0,00	0,00	0,00	11 777,22	11 777,22	0,00
21110108	C.M. DE MONCHIQUE	0,00	0,00	0,00	8 455,44	8 455,44	0,00
21110109	C.M. DE OLHÃO	0,00	0,00	0,00	4 781,35	4 781,35	0,00
21110110	MUNICIPIO DE PORTIMÃO	0,00	0,00	0,00	4 781,35	4 781,35	0,00
21110111	MUNICIPIO DE S. BRÁS DE AL	0,00	0,00	0,00	4 227,72	4 227,72	0,00
21110112	MUNICIPIO DE SILVES	0,00	0,00	0,00	4 781,35	4 781,35	0,00
21110113	MUNICIPIO DE TAVIRA	0,00	0,00	0,00	4 781,35	4 781,35	0,00
21110114	C.M. DE VILA DO BISPO	0,00	0,00	0,00	4 227,72	4 227,72	0,00
21110115	C.M. DE VILA REAL DE S.ANTI	0,00	0,00	0,00	19 049,35	0,00	19 049,35 D
21110116	MUNICIPIO DE AGUIAR DA B	0,00	0,00	0,00	4 227,72	4 227,72	0,00
21110117	MUNICIPIO DE ALMEIDA	0,00	0,00	0,00	4 227,72	4 227,72	0,00
21110118	MUNICIPIO DE CELORICO DA	0,00	0,00	0,00	32 384,69	4 227,72	28 156,97 D
21110119	C.M. DE FIG.DE CASTELO ROI	0,00	0,00	0,00	4 727,72	4 727,72	0,00
21110120	C.M. DE FORNOS DE ALGODF	0,00	0,00	0,00	4 727,72	4 727,72	0,00
21110121	C.M. DE GOUVEIA	0,00	0,00	0,00	6 750,49	4 781,35	1 969,14 D
21110122	C.M. DE GUARDA	0,00	0,00	0,00	4 781,35	4 781,35	0,00
21110123	MUNICIPIO DE MANTEIGAS	0,00	0,00	0,00	4 227,72	4 227,72	0,00
21110124	C.M. DE MEDA	0,00	0,00	0,00	4 227,72	4 227,72	0,00
21110125	MUNICIPIO DE SABUGAL	0,00	0,00	0,00	4 781,35	4 781,35	0,00
21110126	MUNICIPIO DE SEIA	0,00	0,00	0,00	4 781,35	4 781,35	0,00
21110127	MUNICIPIO DE TRANCOSO	0,00	0,00	0,00	4 781,35	4 781,35	0,00
21110128	C.M. DE VILA NOVA DE FOZ C	0,00	0,00	0,00	4 727,72	4 727,72	0,00
21110129	C.M. DE ALCOBACA	0,00	0,00	0,00	5 888,61	5 888,61	0,00
21110130	C.M. DE ALVAIAZERE	0,00	0,00	0,00	4 227,72	4 227,72	0,00
21110131	MUNICIPIO DE ANSIÃO	0,00	0,00	0,00	5 031,35	4 781,35	250,00 D
21110132	C.M. DE BATALHA	0,00	0,00	0,00	4 781,35	4 781,35	0,00
21110133	MUNICIPIO DE BOMBARRAL	0,00	0,00	0,00	4 980,86	4 781,35	199,51 D
21110134	C.M. DE CALDAS DA RAINHA	0,00	0,00	0,00	4 781,35	4 781,35	0,00
21110135	MUNICIPIO DE CASTANHEIRA	0,00	0,00	0,00	4 227,72	4 227,72	0,00
21110136	MUNICIPIO DE FIGUEIRÓ DO	0,00	0,00	0,00	4 777,72	4 727,72	50,00 D
21110137	C.M. DE LEIRIA	0,00	0,00	0,00	17 666,83	17 666,33	0,50 D
21110138	MUNICIPIO DE MARINHA GR	0,00	0,00	0,00	4 781,35	4 781,35	0,00
21110139	C.M. DE NAZARE	0,00	0,00	0,00	35 596,35	30 815,00	4 781,35 D
21110140	MUNICIPIO DE ÓBIDOS	0,00	0,00	0,00	4 881,35	4 781,35	100,00 D
21110141	C.M. DE PEDROGÃO GRANDE	0,00	0,00	0,00	4 227,72	4 227,72	0,00
21110142	C.M. DE PENICHE	0,00	0,00	0,00	4 781,35	4 781,35	0,00
21110143	MUNICIPIO DE POMBAL	0,00	0,00	0,00	5 888,61	5 888,61	0,00
21110144	MUNICIPIO DE PORTO DE M	0,00	0,00	0,00	4 781,35	4 781,35	0,00
21110145	C.M. DE ALENQUER	0,00	0,00	0,00	9 562,70	9 562,70	0,00
21110146	C.M. DE AMADORA	0,00	0,00	0,00	5 888,61	5 888,61	0,00
21110147	MUNICIPIO DE ARRUDA DOS	0,00	0,00	0,00	4 227,72	4 227,72	0,00
21110148	C.M. DE AZAMBUJA	0,00	0,00	0,00	4 781,35	4 781,35	0,00
21110149	MUNICIPIO DO CADAVAL	0,00	0,00	0,00	4 781,35	4 781,35	0,00
21110150	MUNICIPIO DE CASCAIS	0,00	0,00	0,00	5 888,61	5 888,61	0,00
21110151	C.M. DE LISBOA	0,00	0,00	0,00	6 431,10	6 391,91	39,19 D
21110152	C.M. DE LOURES	0,00	0,00	0,00	5 888,61	5 888,61	0,00
21110153	MUNICIPIO DA LOURINHÃ	0,00	0,00	0,00	4 781,35	4 781,35	0,00
21110154	MUNICIPIO DE MAFRA	0,00	0,00	0,00	5 888,61	5 888,61	0,00
21110155	C.M. DE OEIRAS	0,00	0,00	0,00	5 888,61	5 888,61	0,00
21110156	C.M. DE SINTRA	0,00	0,00	0,00	5 888,61	5 888,61	0,00
21110157	MUNICIPIO DE SOBRAL DE M	0,00	0,00	0,00	4 227,72	4 227,72	0,00
21110158	C.M. DE TORRES VEDRAS	0,00	0,00	0,00	5 888,61	5 888,61	0,00
21110159	MUNICIPIO DE VILA FRANCA	0,00	0,00	0,00	5 888,61	5 888,61	0,00
21110160	C.M. DE ALTER DO CHAO	0,00	0,00	0,00	4 227,72	4 227,72	0,00
21110161	C.M. DE ARRONCHES	0,00	0,00	0,00	4 227,72	4 227,72	0,00
21110162	MUNICIPIO DE AVIS	0,00	0,00	0,00	4 227,72	4 227,72	0,00
21110163	MUNICIPIO DE CAMPO MAIC	0,00	0,00	0,00	4 227,72	4 227,72	0,00
21110164	C.M. DE CASTELO DE VIDE	0,00	0,00	0,00	4 227,72	4 227,72	0,00
21110165	C.M. DE CRATO	0,00	0,00	0,00	4 227,72	4 227,72	0,00
21110166	MUNICIPIO DE ELVAS	0,00	0,00	0,00	4 781,35	4 781,35	0,00

Balancete Geral (Período [Fim - Fim] e Acumulado) - 2016

Valores em EUR

Data Contab. : 31-15-2016

Lançamento: <TODOS>

Conta	Descrição	Fim - Fim			Acumulado		
		Mov. Débito	Mov. Crédito	Saldo	Mov. Débito	Mov. Crédito	Saldo
21110167	C.M. DE FRONTEIRA	0,00	0,00	0,00	4 227,72	4 227,72	0,00
21110168	MUNICIPIO DE GAVIÃO	0,00	0,00	0,00	4 227,72	4 227,72	0,00
21110169	MUNICIPIO DE MARVÃO	0,00	0,00	0,00	4 227,72	4 227,72	0,00
21110170	C.M. DE MONFORTE	0,00	0,00	0,00	4 227,72	4 227,72	0,00
21110171	C.M. DE NISA	0,00	0,00	0,00	4 227,72	4 227,72	0,00
21110172	MUNICIPIO DE PONTE DE SO	0,00	0,00	0,00	4 781,35	4 781,35	0,00
21110173	C.M. DE PORTALEGRE	0,00	0,00	0,00	24 138,35	24 138,35	0,00
21110174	MUNICIPIO DE SOUSEL	0,00	0,00	0,00	4 227,72	4 227,72	0,00
21110175	C.M. DE AMARANTE	0,00	0,00	0,00	5 888,61	5 888,61	0,00
21110176	C.M. DE BAIÃO	0,00	0,00	0,00	4 781,35	4 781,35	0,00
21110177	MUNICIPIO DE FELGUEIRAS	0,00	0,00	0,00	5 888,61	5 888,61	0,00
21110178	C.M. DE GONDOMAR	0,00	0,00	0,00	5 888,61	5 888,61	0,00
21110179	C.M. DE LOUSADA	0,00	0,00	0,00	9 537,35	9 537,35	0,00
21110180	C.M. DE MAIA	0,00	0,00	0,00	5 888,61	5 888,61	0,00
21110181	MUNICIPIO DE MARCO DE CA	0,00	0,00	0,00	5 888,61	5 888,61	0,00
21110182	C.M. DE MATOSINHOS	0,00	0,00	0,00	11 777,22	11 777,42	0,20 C
21110183	MUNICIPIO DE PAÇOS DE FEF	0,00	0,00	0,00	29 009,39	0,00	29 009,39 D
21110184	MUNICIPIO DE PAREDES	0,00	0,00	0,00	11 742,61	11 742,61	0,00
21110185	C.M. DE PENAFIEL	0,00	0,00	0,00	5 888,61	5 888,61	0,00
21110186	C.M. DE PORTO	0,00	0,00	0,00	6 391,91	6 391,91	0,00
21110187	MUNICIPIO DE POVOA DO VA	0,00	0,00	0,00	5 888,61	5 888,61	0,00
21110188	C.M. DE SANTO TIRSO	0,00	0,00	0,00	5 888,61	5 888,61	0,00
21110189	C.M. DE VALONGO	0,00	0,00	0,00	5 888,61	5 888,61	0,00
21110190	MUNICIPIO DE VILA DO CON	0,00	0,00	0,00	5 888,61	5 888,61	0,00
21110191	MUNICIPIO DE VILA NOVA DI	0,00	0,00	0,00	12 312,27	12 242,61	69,66 D
21110192	MUNICIPIO DE ABRANTES	0,00	0,00	0,00	9 562,70	9 562,70	0,00
21110193	MUNICIPIO DE ALCANENA	0,00	0,00	0,00	4 781,35	4 781,35	0,00
21110194	MUNICIPIO DE ALMEIRIM	0,00	0,00	0,00	4 781,35	4 781,35	0,00
21110195	C.M. DE ALPIARCA	0,00	0,00	0,00	8 945,72	4 718,00	4 227,72 D
21110196	C.M. DE BENAVENTE	0,00	0,00	0,00	4 831,23	4 781,35	49,88 D
21110197	C.M. DE CARTAXO	0,00	0,00	0,00	29 086,70	14 293,35	14 793,35 D
21110198	C.M. DE CHAMUSCA	0,00	0,00	0,00	4 230,69	4 227,72	2,97 D
21110199	C.M. DE CONSTANCIA	0,00	0,00	0,00	4 727,72	500,00	4 227,72 D
21110200	MUNICIPIO DE CORUCHE	0,00	0,00	0,00	4 781,35	4 781,35	0,00
21110201	MUNICIPIO DO ENTRONCAM	0,00	0,00	0,00	5 055,69	4 781,35	274,34 D
21110202	MUNICIPIO DE FERREIRA DO	0,00	0,00	0,00	4 227,72	4 227,72	0,00
21110203	MUNICIPIO DA GOLEGÃ	0,00	0,00	0,00	8 445,72	8 445,72	0,00
21110204	C.M. DE MAÇÃO	0,00	0,00	0,00	4 427,72	4 227,72	200,00 D
21110205	MUNICIPIO DE RIO MAIOR	0,00	0,00	0,00	4 781,35	4 781,35	0,00
21110206	C.M. DE SALVATERRA DE MAI	0,00	0,00	0,00	4 781,35	4 781,35	0,00
21110207	C.M. DE SANTARÉM	0,00	0,00	0,00	5 888,61	5 888,61	0,00
21110208	C.M. DE SARDOAL	0,00	0,00	0,00	4 227,72	4 227,72	0,00
21110209	MUNICIPIO DE TOMAR	0,00	0,00	0,00	4 781,35	4 781,35	0,00
21110210	MUNICIPIO DE TORRES NOVA	0,00	0,00	0,00	4 974,46	4 781,35	193,11 D
21110211	MUNICIPIO DE VILA NOVA DI	0,00	0,00	0,00	8 455,44	8 455,44	0,00
21110212	C.M. DE OURÉM	0,00	0,00	0,00	4 781,35	4 781,35	0,00
21110213	C.M. DE ALCACER DO SAL	0,00	0,00	0,00	4 781,35	4 781,35	0,00
21110214	MUNICIPIO DE ALCOCHETE	0,00	0,00	0,00	4 781,35	4 781,35	0,00
21110215	C.M. DE ALMADA	0,00	0,00	0,00	5 888,61	5 888,61	0,00
21110216	C.M. DE BARREIRO	0,00	0,00	0,00	5 888,61	5 888,61	0,00
21110217	MUNICIPIO DE GRANDOLA	0,00	0,00	0,00	4 781,35	4 781,35	0,00
21110218	MUNICIPIO DA MOITA	0,00	0,00	0,00	5 888,61	5 888,61	0,00
21110219	C.M. DE MONTIJO	0,00	0,00	0,00	10 669,96	10 669,96	0,00
21110220	MUNICIPIO DE PALMELA	0,00	0,00	0,00	5 888,61	5 888,61	0,00
21110221	C.M. DE SANTIAGO DO CACÉ	0,00	0,00	0,00	6 031,35	6 031,35	0,00
21110222	MUNICIPIO DO SEIXAL	0,00	0,00	0,00	7 278,06	5 888,61	1 389,45 D
21110223	C.M. DE SESIMBRA	0,00	0,00	0,00	4 781,35	4 781,35	0,00
21110224	C.M. DE SETUBAL	0,00	0,00	0,00	6 128,43	5 888,61	239,82 D
21110225	C.M. DE SINES	0,00	0,00	0,00	14 793,35	4 756,00	10 037,35 D
21110226	C.M. DE ARCOS DE VALDEVEZ	0,00	0,00	0,00	4 781,35	4 781,35	0,00
21110227	MUNICIPIO DE CAMINHA	0,00	0,00	0,00	4 781,35	0,00	4 781,35 D
21110228	C.M. DE MELGACO	0,00	0,00	0,00	14 293,35	14 293,35	0,00
21110229	MUNICIPIO DE MONÇÃO	0,00	0,00	0,00	9 537,35	9 537,35	0,00

Balancete Geral (Período [Fim - Fim] e Acumulado) - 2016

Valores em EUR

Data Contab. : 31-15-2016

Lançamento: <TODOS>

Conta	Descrição	Fim - Fim			Acumulado		
		Mov. Débito	Mov. Crédito	Saldo	Mov. Débito	Mov. Crédito	Saldo
21110230	C.M. DE PAREDES DE COURA	0,00	0,00	0,00	4 227,72	4 227,72	0,00
21110231	MUNICIPIO DE PONTE DA BA	0,00	0,00	0,00	5 281,35	5 281,35	0,00
21110232	MUNICIPIO DE PONTE DE LIM	0,00	0,00	0,00	4 781,35	4 781,35	0,00
21110233	C.M. DE VIANA DO CASTELO	0,00	0,00	0,00	11 742,61	5 854,00	5 888,61 D
21110234	C.M. DE VILA NOVA DE CERV	0,00	0,00	0,00	4 227,72	4 227,72	0,00
21110235	MUNICIPIO DE ALIJO	0,00	0,00	0,00	4 781,35	4 781,35	0,00
21110236	MUNICIPIO DE BOTICAS	0,00	0,00	0,00	8 455,44	8 455,44	0,00
21110237	MUNICIPIO DE CHAVES	0,00	0,00	0,00	5 888,61	5 888,61	0,00
21110238	MUNICIPIO DE MESÃO FRIO	0,00	0,00	0,00	8 945,72	4 718,00	4 227,72 D
21110239	C.M. DE MONDIM DE BASTO	0,00	0,00	0,00	4 227,72	4 227,72	0,00
21110240	C.M. DE MONTALEGRE	0,00	0,00	0,00	4 781,35	4 781,35	0,00
21110241	C.M. DE MURCA	0,00	0,00	0,00	8 445,72	8 445,72	0,00
21110242	MUNICIPIO DE PESO DA REG	0,00	0,00	0,00	14 293,35	0,00	14 293,35 D
21110243	MUNICIPIO DE RIBEIRA DE PI	0,00	0,00	0,00	4 227,72	4 227,72	0,00
21110244	C.M. DE SABROSA	0,00	0,00	0,00	4 227,72	4 227,72	0,00
21110245	MUNICIPIO DE SANTA MARTA	0,00	0,00	0,00	4 227,72	4 227,72	0,00
21110246	MUNICIPIO DE VALPACOS	0,00	0,00	0,00	4 781,35	4 781,35	0,00
21110247	MUNICIPIO DE VILA POUCA I	0,00	0,00	0,00	4 781,35	4 781,35	0,00
21110248	MUNICIPIO DE VILA REAL	0,00	0,00	0,00	5 888,61	5 888,61	0,00
21110249	MUNICIPIO DE ARMAMAR	0,00	0,00	0,00	8 445,72	4 227,72	4 218,00 D
21110250	MUNICIPIO DE CARREGAL DO	0,00	0,00	0,00	4 227,72	4 227,72	0,00
21110251	MUNICIPIO DE CASTRO DAIR	0,00	0,00	0,00	4 781,35	4 781,35	0,00
21110252	MUNICIPIO DE CINFAES	0,00	0,00	0,00	9 562,70	9 562,70	0,00
21110253	MUNICIPIO DE LAMEGO	0,00	0,00	0,00	4 781,35	4 781,35	0,00
21110254	C.M. DE MANGUALDE	0,00	0,00	0,00	4 781,35	4 781,35	0,00
21110255	C.M. DE MOIMENTA DA BEIR	0,00	0,00	0,00	4 781,35	4 781,35	0,00
21110256	MUNICIPIO DE MORTÁGUA	0,00	0,00	0,00	4 227,72	4 227,72	0,00
21110257	MUNICIPIO DE NELAS	0,00	0,00	0,00	4 781,35	4 781,35	0,00
21110258	C.M. DE OLIVEIRA DE FRADES	0,00	0,00	0,00	4 227,72	4 227,72	0,00
21110259	C.M. DE PENALVA DO CASTEL	0,00	0,00	0,00	4 227,72	4 227,72	0,00
21110260	C.M. DE RESENDE	0,00	0,00	0,00	4 781,35	4 781,35	0,00
21110261	MUNICIPIO DE SANTA COMB	0,00	0,00	0,00	5 381,35	5 381,35	0,00
21110262	MUNICIPIO DE JOÃO DA PESI	0,00	0,00	0,00	4 727,72	4 727,72	0,00
21110263	C.M. DE S. PEDRO DO SUL	0,00	0,00	0,00	9 537,35	9 537,35	0,00
21110264	C.M. DE SATÃO	0,00	0,00	0,00	4 781,35	4 781,35	0,00
21110265	C.M. DE TABUACO	0,00	0,00	0,00	13 211,44	8 983,72	4 227,72 D
21110266	MUNICIPIO DE TAROUCA	0,00	0,00	0,00	21 430,72	0,00	21 430,72 D
21110267	MUNICIPIO DE TONDELA	0,00	0,00	0,00	4 781,35	4 781,35	0,00
21110268	MUNICIPIO DE VILA NOVA DI	0,00	0,00	0,00	4 227,72	4 227,72	0,00
21110269	C.M. DE VISEU	0,00	0,00	0,00	5 888,61	5 888,61	0,00
21110270	MUNICIPIO DE VOUZELA	0,00	0,00	0,00	4 781,35	4 781,35	0,00
21110271	C.M. DE ANGRA DO HEROISM	0,00	0,00	0,00	4 781,35	4 781,35	0,00
21110273	C.M. DO CORVO	0,00	0,00	0,00	4 227,72	4 227,72	0,00
21110274	C.M. DE HORTA	0,00	0,00	0,00	4 781,35	4 781,35	0,00
21110275	C.M. DE LAGOA (AÇORES)	0,00	0,00	0,00	4 781,35	4 781,35	0,00
21110276	C.M. DE LAGES DO PICO	0,00	0,00	0,00	4 227,72	4 227,72	0,00
21110277	C.M. DE MADALENA	0,00	0,00	0,00	4 227,72	4 227,72	0,00
21110278	C.M. DE NORDESTE	0,00	0,00	0,00	4 227,72	4 227,72	0,00
21110279	C.M. DE PONTA DELGADA	0,00	0,00	0,00	5 888,61	5 888,61	0,00
21110280	C.M. DE POVOAÇÃO	0,00	0,00	0,00	32 725,19	0,00	32 725,19 D
21110281	C.M. DE RIBEIRA GRANDE	0,00	0,00	0,00	4 781,35	4 781,35	0,00
21110282	MUNICIPIO DE SANTA CRUZ I	0,00	0,00	0,00	4 227,72	0,00	4 227,72 D
21110283	C.M. DE SANTA CRUZ DA GR/	0,00	0,00	0,00	4 227,72	4 227,72	0,00
21110285	C.M. DE VILA FRANCA DO CA	0,00	0,00	0,00	4 227,72	4 227,72	0,00
21110286	C.M. DE VILA DO PORTO	0,00	0,00	0,00	4 227,72	4 227,72	0,00
21110287	MUNICIPIO DE PRAIA DA VIT	0,00	0,00	0,00	9 562,70	9 562,70	0,00
21110288	MUNICIPIO DE CALHETA (MA	0,00	0,00	0,00	4 781,35	4 781,35	0,00
21110289	MUNICIPIO DE CAMARA DE I	0,00	0,00	0,00	4 781,35	4 781,35	0,00
21110290	C.M. DE FUNCHAL	0,00	0,00	0,00	5 888,61	5 888,61	0,00
21110291	C.M. DE MACHICO	0,00	0,00	0,00	9 537,35	4 781,35	4 756,00 D
21110292	MUNICIPIO DE PONTA DO SC	0,00	0,00	0,00	4 227,72	4 227,72	0,00
21110293	MUNICIPIO DE PORTO MONI	0,00	0,00	0,00	4 227,72	4 227,72	0,00
21110294	MUNICIPIO DE PORTO SANTO	0,00	0,00	0,00	8 123,55	4 227,72	3 895,83 D

Balancete Geral (Período [Fim - Fim] e Acumulado) - 2016

Valores em EUR

Data Contab. : 31-15-2016

Lançamento: <TODOS>

Conta	Descrição	Fim - Fim			Acumulado		
		Mov. Débito	Mov. Crédito	Saldo	Mov. Débito	Mov. Crédito	Saldo
21110295	C.M. DE RIBEIRA BRAVA	0,00	0,00	0,00	4 781,35	4 781,35	0,00
21110296	MUNICIPIO DE SANTA CRUZ	0,00	0,00	0,00	9 562,70	9 562,70	0,00
21110297	C.M. DE SANTANA	0,00	0,00	0,00	4 227,72	4 227,72	0,00
21110298	MUNICIPIO DE SÃO VICENTE	0,00	0,00	0,00	4 227,72	4 227,72	0,00
21110299	MUNICIPIO DE BARRANCOS	0,00	0,00	0,00	8 455,44	8 455,44	0,00
21110301	A.M. DE OESTE	0,00	0,00	0,00	12 783,82	12 783,82	0,00
21110302	C.M. DE PENEDONO	0,00	0,00	0,00	8 455,44	8 455,44	0,00
21110303	C.M. DE SERNANCELHE	0,00	0,00	0,00	4 227,72	4 227,72	0,00
21110304	C.M. DE S. ROQUE DO PICO	0,00	0,00	0,00	8 455,44	8 455,44	0,00
21110305	C.M. DE VILA DE REI	0,00	0,00	0,00	4 227,72	4 227,72	0,00
21110306	C.M. DE PINHEL	0,00	0,00	0,00	4 781,35	4 781,35	0,00
21110307	C.M. DE VALENÇA	0,00	0,00	0,00	4 781,35	4 781,35	0,00
21110308	MUNICIPIO DE LAGES DAS FL	0,00	0,00	0,00	8 445,72	4 227,72	4 218,00 D
21110309	ASSOC INFORMÁTICA REGIÃO	0,00	0,00	0,00	6 391,91	6 391,91	0,00
21110310	A.M. DE LITORAL ALENTEJAN	0,00	0,00	0,00	6 391,91	6 391,91	0,00
21110316	AS.MUNICIPIOS NORTE ALEN	0,00	0,00	0,00	15 861,77	0,00	15 861,77 D
21110317	MUNICIPIO DE ODIVELAS	0,00	0,00	0,00	5 888,61	5 888,61	0,00
21110319	C.M. DA TROFA	0,00	0,00	0,00	4 781,35	4 781,35	0,00
21110320	C.M. DE VIZELA	0,00	0,00	0,00	4 781,35	4 781,35	0,00
21110321	A.M. DISTRITO SETUBAL	0,00	0,00	0,00	6 391,91	6 391,91	0,00
22	FORNECEDORES	0,00	0,00	0,00	769 336,64	818 718,13	49 381,49 C
221	Fornecedores c/c	0,00	0,00	0,00	769 336,64	818 718,13	49 381,49 C
2211	Fornecedores gerais	0,00	0,00	0,00	769 336,64	818 718,13	49 381,49 C
22111	Fornecedores nacionais	0,00	0,00	0,00	769 336,64	818 718,13	49 381,49 C
221111002	RESTAURANTE O SARGENTO	0,00	0,00	0,00	4 429,91	4 429,91	0,00
221111003	CEDOUA- FACULDADE DIREIT	0,00	0,00	0,00	200,00	200,00	0,00
221111006	VIA LUSITANIA	0,00	0,00	0,00	4 179,10	4 179,10	0,00
221111013	IGAP	0,00	0,00	0,00	695,00	695,00	0,00
221112	Fornecedores internacionais	0,00	0,00	0,00	689 072,43	720 662,85	31 590,42 C
221112004	ABREU-VIAGENS ABREU,LDA	0,00	0,00	0,00	119,10	119,10	0,00
221112014	CTT - CORREIOS DE PORTUGA	0,00	0,00	0,00	2 891,09	4 390,42	1 499,33 C
221112031	DIÁRIO DE COIMBRA	0,00	0,00	0,00	120,00	120,00	0,00
221112034	EDP	0,00	0,00	0,00	129,04	129,04	0,00
221112046	GRUPEME - SER. SIST. SEG. LI	0,00	0,00	0,00	1 062,48	1 062,48	0,00
221112049	HOTEL ALTIS	0,00	0,00	0,00	3 826,00	4 402,00	576,00 C
221112065	CISION	0,00	0,00	0,00	5 410,92	6 394,68	983,76 C
221112067	MUNICH - ALVES & SANTOS I	0,00	0,00	0,00	199,95	199,95	0,00
221112068	OMNITUR AGEN. VIAGENS TI	0,00	0,00	0,00	17 685,03	17 945,03	260,00 C
221112080	S.P.4 PROJ. SERV. ELECT. LDA	0,00	0,00	0,00	627,30	627,30	0,00
221112081	BETA VIAGENS E TURISMO, L	0,00	0,00	0,00	2 141,61	2 141,61	0,00
221112139	SERVISAN-PRODUTOS DE HIG	0,00	0,00	0,00	463,32	463,32	0,00
221112165	JORGE MENDES, LDA	0,00	0,00	0,00	0,00	160,00	160,00 C
221112167	COMPANHIA DE SEGUROS LU	0,00	0,00	0,00	433 873,63	435 034,89	1 161,26 C
221112211	TELEPAC-SERV. TELECOMUNI	0,00	0,00	0,00	1 950,00	1 950,00	0,00
22111221113107	Faial Resort Hotel	0,00	0,00	0,00	1 950,00	1 950,00	0,00
221112212	CENTROQUIMICA, LDA	0,00	0,00	0,00	1 645,67	1 645,67	0,00
221112216	HOTEL QUINTA DAS LÁGRIM	0,00	0,00	0,00	0,00	837,50	837,50 C
221112248	COMERGESTE	0,00	0,00	0,00	1 422,69	1 422,69	0,00
221112251	IMPRESA NACIONAL CASA I	0,00	0,00	0,00	1 500,00	1 500,00	0,00
221112282	Global Notícias- Publicações,	0,00	0,00	0,00	4 551,00	4 551,00	0,00
221112325	PÚBLICO	0,00	0,00	0,00	3 505,50	3 505,50	0,00
221112375	RÁDIOTELEVISÃO PORTUGUE	0,00	0,00	0,00	0,00	8 753,77	8 753,77 C
221112385	NOS COMUNICAÇÕES	0,00	0,00	0,00	5 735,50	6 555,40	819,90 C
221112391	LTE - ELETRICIDADE DE LISBO	0,00	0,00	0,00	0,00	265,12	265,12 C
221112395	EPAL	0,00	0,00	0,00	304,64	352,51	47,87 C
221112405	HOTEL NACIONAL	0,00	0,00	0,00	51,00	51,00	0,00
221112476	MEO - SERVIÇOS DE COMUN	0,00	0,00	0,00	11 136,09	11 151,98	15,89 C
221112503	UNIVERSIDADE DE COIMBRA	0,00	0,00	0,00	1 437,00	1 437,00	0,00
221112547	TRIFIDA, COMERCIO DE MAT	0,00	0,00	0,00	1 602,08	1 602,08	0,00
221112564	RUI DOS LEITÕES ACTIVIDAD	0,00	0,00	0,00	1 903,95	1 903,95	0,00
221112568	TSF - RADIO NOTICIAS	0,00	0,00	0,00	0,00	6 396,00	6 396,00 C
221112586	COMPANHIA DE SEGUROS AÇ	0,00	0,00	0,00	44 866,67	44 936,00	69,33 C
221112600	AGUAS DE COIMBRA	0,00	0,00	0,00	2 176,04	2 172,64	3,40 D

Balancete Geral (Período [Fim - Fim] e Acumulado) - 2016

Valores em EUR

Data Contab. : 31-15-2016

Lançamento: <TODOS>

Conta	Descrição	Fim - Fim			Acumulado		
		Mov. Débito	Mov. Crédito	Saldo	Mov. Débito	Mov. Crédito	Saldo
221112604	JOAQUIM MANUEL SANTOS I	0,00	0,00	0,00	746,00	4 448,30	3 702,30 C
221112605	P.M.G. - BRINDES PUBLICITAF	0,00	0,00	0,00	2 348,07	2 348,07	0,00
221112667	CLIMABITUS - MANUTENÇAC	0,00	0,00	0,00	4 378,80	4 378,80	0,00
221112669	JARROS - FLORISTA	0,00	0,00	0,00	150,00	150,00	0,00
221112670	JOÃO PAULO GALVAO, UNIPE	0,00	0,00	0,00	33,70	33,70	0,00
221112695	TRYP COIMBRA	0,00	0,00	0,00	2 064,20	2 644,20	580,00 C
221112697	EL CORTE INGLES	0,00	0,00	0,00	756,60	1 992,38	1 235,78 C
221112710	VITORIA SEGUROS	0,00	0,00	0,00	600,00	600,00	0,00
221112781	EDP COMERCIAL	0,00	0,00	0,00	15 964,41	17 316,34	1 351,93 C
221112796	MOVEL LOBO	0,00	0,00	0,00	269,37	269,37	0,00
221112849	ESPECTRO - SISTEMAS DE INF	0,00	0,00	0,00	211,31	211,31	0,00
221112851	Argomed - Medicina, Higiene	0,00	0,00	0,00	728,00	987,51	259,51 C
221112857	Canon Portugal	0,00	0,00	0,00	1 194,39	1 320,80	126,41 C
221112862	3WD INFORMÁTICA	0,00	0,00	0,00	553,25	674,63	121,38 C
221112868	NOVA GAMA GOURMET SA	0,00	0,00	0,00	0,00	1 441,40	1 441,40 C
221112889	SERRALARIA SEMIDENSE, LD	0,00	0,00	0,00	0,00	307,50	307,50 C
221112903	SOJORMÉDIA BEIRAS, S.A.	0,00	0,00	0,00	110,00	110,00	0,00
221112906	SUMOL + COMPAL DISTRIBUI	0,00	0,00	0,00	305,91	305,91	0,00
221112912	F5C FIRST FIVE CONSULTING,	0,00	0,00	0,00	23 853,90	23 853,90	0,00
221112954	GISPERT EQUIPAMENTOS E S	0,00	0,00	0,00	3 793,61	4 669,42	875,81 C
221112960	INSTITUTO GEOGRÁFICO DO	0,00	0,00	0,00	5 000,00	5 000,00	0,00
221112971	AMERICANA - PAPELARIAS, L	0,00	0,00	0,00	385,25	385,25	0,00
221112973	S GALD AUTOMOTIVE	0,00	0,00	0,00	34 605,16	34 186,24	418,92 D
221112987	JOAQUIM DA SILVA	0,00	0,00	0,00	2 145,00	2 310,00	165,00 C
221112990	PAPELARIA UNIVERSAL	0,00	0,00	0,00	2 484,88	2 484,88	0,00
221112991	PRIPT-Business Software Solt	0,00	0,00	0,00	1 093,54	1 093,54	0,00
221112993	TICKETS RESTAURANT PORTL	0,00	0,00	0,00	32 809,47	32 809,46	0,01 D
221112998	SEGMON SISTEMAS GLOBAIS	0,00	0,00	0,00	150,31	150,31	0,00
221113002	G9SA - TELECOMUNICAÇÕES	0,00	0,00	0,00	599,07	599,07	0,00
221113012	UNIVERSIDADE DE AVEIRO	0,00	0,00	0,00	2 039,00	2 039,00	0,00
221113022	MAPFRE - SEGUROS GERAIS,	0,00	0,00	0,00	1 522,21	1 522,21	0,00
221113036	Associação de Estudos de Dir	0,00	0,00	0,00	3 560,01	3 560,01	0,00
221113037	HOTEL OSLO	0,00	0,00	0,00	810,00	810,00	0,00
221113043	INCENTEA TECNOLOGIA DE C	0,00	0,00	0,00	1 554,23	1 554,23	0,00
221113063	MESACO - GAB APOIO À QU	0,00	0,00	0,00	3 150,20	3 150,20	0,00
221113068	LUSA - AGÊNCIA DE NOTICIA	0,00	0,00	0,00	2 398,50	2 583,00	184,50 C
221113073	ASCENDUM II VEICULOS, UN	0,00	0,00	0,00	1 225,80	1 375,90	150,10 C
221113076	DIMEXA	0,00	0,00	0,00	2 004,04	2 446,84	442,80 C
221113080	NUNO JOÃO LOPES LUÍS	0,00	0,00	0,00	0,00	716,72	716,72 C
221113087	INA- DIRECÇÃO GERAL QUAL	0,00	0,00	0,00	5 114,64	5 114,64	0,00
221113094	Ladeirinha & Ventura lda	0,00	0,00	0,00	0,00	341,70	341,70 C
221113095	STUDIO PRINT	0,00	0,00	0,00	47,23	47,23	0,00
221113096	COIMLIMPE	0,00	0,00	0,00	1 168,50	1 168,50	0,00
221113099	CLINICA DA VARZEA, LDA	0,00	0,00	0,00	113,40	113,40	0,00
221113101	Sanjor - Indústria De Galhard	0,00	0,00	0,00	1 290,89	1 290,89	0,00
221113102	OSIRIS	0,00	0,00	0,00	1 657,32	1 657,32	0,00
221113103	ISCAC - I. Sup. de Contab. e A	0,00	0,00	0,00	500,00	1 100,00	600,00 C
221113104	LICINIO SERAFIM DA CRUZ	0,00	0,00	0,00	885,15	885,15	0,00
221113105	Gráfica, lda	0,00	0,00	0,00	586,71	586,71	0,00
221113108	SERSILITO, Lda	0,00	0,00	0,00	1 494,60	1 494,60	0,00
221113109	Paradigma de Mérito, Unipes	0,00	0,00	0,00	15 375,00	18 450,00	3 075,00 C
221113111	CHURRASQUEIRA DA VARZEA	0,00	0,00	0,00	404,00	992,70	588,70 C
221113112	WAM - WE ARE MUSIC UNIP,	0,00	0,00	0,00	9 840,00	9 840,00	0,00
221113113	Atelier de design João Barros	0,00	0,00	0,00	6 396,00	6 396,00	0,00
221113114	TECNIFORMA OFICINAS GRÁ	0,00	0,00	0,00	282,90	282,90	0,00
221113115	CASA DOS RECLAMOS	0,00	0,00	0,00	904,05	904,05	0,00
221113116	EFPTA - EMPREENDIMENTOS	0,00	0,00	0,00	1 502,95	1 502,95	0,00
221113117	ACIV	0,00	0,00	0,00	573,00	573,00	0,00
221113118	RITMO GLOBAL	0,00	0,00	0,00	2 890,50	2 890,50	0,00
221113119	Acro Clube da Maia	0,00	0,00	0,00	0,00	1 000,00	1 000,00 C
221113120	BKN - Breaking News, Lda	0,00	0,00	0,00	0,00	1 045,50	1 045,50 C
221113121	FIG - Industrias Graficas, SA	0,00	0,00	0,00	0,00	471,09	471,09 C
221113122	GO OUTDOOR, LDA	0,00	0,00	0,00	171,90	286,50	114,60 C

Balancete Geral (Período [Fim - Fim] e Acumulado) - 2016

Valores em EUR

Data Contab. : 31-15-2016

Lançamento: <TODOS>

Conta	Descrição	Fim - Fim			Acumulado		
		Mov. Débito	Mov. Crédito	Saldo	Mov. Débito	Mov. Crédito	Saldo
221113123	BRANDP - GESTÃO DE MARKI	0,00	0,00	0,00	0,00	334,56	334,56 C
221113124	Manufatura Silver Riber O Id	0,00	0,00	0,00	0,00	5 044,23	5 044,23 C
221113125	Casa do Povo de Serpa	0,00	0,00	0,00	500,00	500,00	0,00
221113126	CASA CASTELO EDITORA LDA	0,00	0,00	0,00	198,40	198,40	0,00
221113127	VIMARSIL - Victor Manuel M:	0,00	0,00	0,00	0,00	3 516,57	3 516,57 C
221113128	Arte e Flor	0,00	0,00	0,00	0,00	165,00	165,00 C
23	PESSOAL	0,00	0,00	0,00	544 399,20	540 734,88	3 664,32 D
231	Remunerações a pagar *	0,00	0,00	0,00	531 073,12	531 073,12	0,00
2312	Ao pessoal	0,00	0,00	0,00	531 073,12	531 073,12	0,00
23121	VENCIMENTOS LIQUIDOS	0,00	0,00	0,00	531 073,12	531 073,12	0,00
232	Adiantamentos	0,00	0,00	0,00	13 325,68	9 661,76	3 663,92 D
2322	Ao pessoal	0,00	0,00	0,00	13 325,68	9 661,76	3 663,92 D
23220003	FÁTIMA DINIZ	0,00	0,00	0,00	180,00	180,00	0,00
23220004	JOSÉ MACEDO	0,00	0,00	0,00	499,82	499,82	0,00
23220005	JOAQUIM CAEIRO	0,00	0,00	0,00	180,00	180,00	0,00
23220009	JÚLIO SARAIVA	0,00	0,00	0,00	267,41	267,41	0,00
23220010	SÓNIA FONSECA	0,00	0,00	0,00	333,84	333,84	0,00
23220012	ARISTIDES CARVALHO	0,00	0,00	0,00	180,00	180,00	0,00
23220014	ARMANDO JESUS	0,00	0,00	0,00	378,99	378,99	0,00
23220038	SUSANA ALVES	0,00	0,00	0,00	180,00	180,00	0,00
23220046	CATARINA SEGORBE	0,00	0,00	0,00	163,92	0,00	163,92 D
23220047	PAULA BARREIRA	0,00	0,00	0,00	590,30	590,30	0,00
23220048	FILIPE CARVALHO	0,00	0,00	0,00	9 881,40	6 381,40	3 500,00 D
23222053	André Rodrigues	0,00	0,00	0,00	490,00	490,00	0,00
2382	Outras operações com pesso	0,00	0,00	0,00	0,40	0,00	0,40 D
23820018	Maria Joao Lopes	0,00	0,00	0,00	0,40	0,00	0,40 D
24	ESTADO E OUTROS ENTES PÚ	0,00	0,00	0,00	535 290,43	580 876,05	45 585,62 C
241	Imposto sobre o rendimento	0,00	0,00	0,00	2 781,92	1 390,96	1 390,96 D
2413	Irc - retenção na fonte	0,00	0,00	0,00	1 390,96	1 390,96	0,00
24131	Irc - ret. fonte - juros bancáric	0,00	0,00	0,00	1 390,96	1 390,96	0,00
241311	Irc - ret. fonte - juros bancáric	0,00	0,00	0,00	984,19	984,19	0,00
241312	Irc - ret. fonte - juros bancáric	0,00	0,00	0,00	406,77	406,77	0,00
2415	Irc - apuramento	0,00	0,00	0,00	1 390,96	0,00	1 390,96 D
242	Retenção de impostos sobre	0,00	0,00	0,00	226 586,12	244 886,78	18 300,66 C
2421	Rir-trabalho dependente	0,00	0,00	0,00	210 956,08	227 462,74	16 506,66 C
2422	Rir-rendimentos profissionais	0,00	0,00	0,00	8 334,04	9 584,04	1 250,00 C
2423	IRS SOBRETAXA	0,00	0,00	0,00	7 296,00	7 840,00	544,00 C
243	Imposto sobre o valor acresc	0,00	0,00	0,00	43 447,05	52 072,05	8 625,00 C
2433	IVA - Liquidado	0,00	0,00	0,00	17 422,50	17 422,50	0,00
24331	Operacoes gerais	0,00	0,00	0,00	17 422,50	17 422,50	0,00
243312	Iva liq. - ps - taxa normal-tx.2	0,00	0,00	0,00	17 422,50	17 422,50	0,00
2435	IVA - Apuramento	0,00	0,00	0,00	16 962,50	16 962,50	0,00
2436	IVA - A pagar	0,00	0,00	0,00	9 062,05	17 687,05	8 625,00 C
244	Restantes impostos	0,00	0,00	0,00	1 844,14	1 844,14	0,00
2441	imposto do Selo	0,00	0,00	0,00	1 844,14	1 844,14	0,00
245	Contribuições para a Segurar	0,00	0,00	0,00	260 088,92	280 085,65	19 996,73 C
2451	Segurança social	0,00	0,00	0,00	260 088,92	280 085,65	19 996,73 C
248	Outras Tributações	0,00	0,00	0,00	542,28	596,47	54,19 C
2487	Outras Tributações FCT e FGI	0,00	0,00	0,00	542,28	596,47	54,19 C
24871	Outras Tributações FCT	0,00	0,00	0,00	501,66	551,79	50,13 C
24872	Outras Tributações FGCT	0,00	0,00	0,00	40,62	44,68	4,06 C
27	OUTRAS CONTAS A RECEBER	0,00	0,00	0,00	706 828,35	708 814,30	1 985,95 C
271	Fornec. de invest.	0,00	0,00	0,00	366,55	366,55	0,00
2711	Fornec. de invest.- c/g	0,00	0,00	0,00	366,55	366,55	0,00
27111	Fornec. de invest.- c/c- merc	0,00	0,00	0,00	366,55	366,55	0,00
271111	Fornec. de invest.- c/c- merc	0,00	0,00	0,00	366,55	366,55	0,00
2711113091	CAETANO AUTO CENTRO SUL	0,00	0,00	0,00	366,55	366,55	0,00
272	Devedores e Credores por Ac	0,00	0,00	0,00	6 103,99	10 518,75	4 414,76 C
2721	Devedores por acréscimos de	0,00	0,00	0,00	585,99	585,99	0,00
27219	Outros acréscimos de proveit	0,00	0,00	0,00	585,99	585,99	0,00
2722	Credores por acréscimos de i	0,00	0,00	0,00	5 518,00	9 932,76	4 414,76 C
27229	Outros acréscimos de custos	0,00	0,00	0,00	5 518,00	9 932,76	4 414,76 C
276	Adiantamentos por conta de	0,00	0,00	0,00	0,00	2 794,10	2 794,10 C

Balancete Geral (Período [Fim - Fim] e Acumulado) - 2016

Valores em EUR

Data Contab. : 31-15-2016

Lançamento: <TODOS>

Conta	Descrição	Fim - Fim			Acumulado		
		Mov. Débito	Mov. Crédito	Saldo	Mov. Débito	Mov. Crédito	Saldo
2760104	CM Faro	0,00	0,00	0,00	0,00	1 500,00	1 500,00 C
2761	Adiant. de Associados	0,00	0,00	0,00	0,00	1 294,10	1 294,10 C
27610197	CM Cartaxo	0,00	0,00	0,00	0,00	1 250,00	1 250,00 C
27611144	J.F. DE SOUSELO	0,00	0,00	0,00	0,00	28,63	28,63 C
27611378	J F DE VILA CA	0,00	0,00	0,00	0,00	15,02	15,02 C
27611521	J.F. JARMELO DE SAO MIGUE	0,00	0,00	0,00	0,00	0,45	0,45 C
278	Outros Devedores e Credore:	0,00	0,00	0,00	700 357,81	695 134,90	5 222,91 D
2781	Devedores e Credores diversi	0,00	0,00	0,00	201 809,17	193 439,76	8 369,41 D
27811	Devedores Diversos	0,00	0,00	0,00	120 659,51	71 569,13	49 090,38 D
278114046	SONDEX	0,00	0,00	0,00	49,88	0,00	49,88 D
278114051	CAIXA GERAL DE DEPOSITOS	0,00	0,00	0,00	6 150,00	6 150,00	0,00
278114059	EDP- DISTRIBUIÇÃO ENERGIA	0,00	0,00	0,00	15 375,00	0,00	15 375,00 D
278114096	JOSÉ MANUEL MACEDO	0,00	0,00	0,00	117,15	0,00	117,15 D
278114106	CENTRO DE SAÚDE DE FORNI	0,00	0,00	0,00	25,00	0,00	25,00 D
278114108	DULCE MARIA APARICIO SILV.	0,00	0,00	0,00	25,00	0,00	25,00 D
278114187	BANCO BPI	0,00	0,00	0,00	18 450,00	18 450,00	0,00
278114204	MOVENSIS	0,00	0,00	0,00	3 123,36	0,00	3 123,36 D
278114207	MEDIDATA	0,00	0,00	0,00	12 300,00	0,00	12 300,00 D
278114209	ANO - SISTEMAS DE INFORM	0,00	0,00	0,00	18 000,00	0,00	18 000,00 D
278114217	PETRUS, LDA	0,00	0,00	0,00	74,99	0,00	74,99 D
278114220	CTT - CORREIOS DE PORTUGU	0,00	0,00	0,00	4 920,00	4 920,00	0,00
278114221	MANUEL RUI AZINHAI NABE	0,00	0,00	0,00	6 150,00	6 150,00	0,00
278114225	EDF EN PORTUGAL UNIPESSE	0,00	0,00	0,00	1 230,00	1 230,00	0,00
278114459	COMPANHIA DE SEGUROS LL	0,00	0,00	0,00	28 597,50	28 597,50	0,00
278114470	CCRE/CEMR	0,00	0,00	0,00	6 071,63	6 071,63	0,00
27812	Credores diversos	0,00	0,00	0,00	81 149,66	121 870,63	40 720,97 C
278123087	CCRE / CGLU	0,00	0,00	0,00	76 159,28	116 880,25	40 720,97 C
278123722	João Pedro Pincha	0,00	0,00	0,00	2 307,69	2 307,69	0,00
278123723	Rui Tukayana	0,00	0,00	0,00	2 307,69	2 307,69	0,00
278124660	Maria Helena Fátima de Jesu	0,00	0,00	0,00	375,00	375,00	0,00
2782	Consultores, assessores e int	0,00	0,00	0,00	40 347,01	43 654,36	3 307,35 C
27824633	RUTE MARIA BERNARDO	0,00	0,00	0,00	2 400,00	2 400,00	0,00
27824639	ARTUR JOSÉ PONTVIANNE HI	0,00	0,00	0,00	11 155,00	12 135,00	980,00 C
27824640	FERNANDO HENRIQUE ROSA	0,00	0,00	0,00	426,75	0,00	426,75 D
27824642	Liliana Brojo Paranhos	0,00	0,00	0,00	1 525,20	1 525,20	0,00
27824645	FERNANDO SOUSA CAEIROS	0,00	0,00	0,00	15 358,51	16 534,51	1 176,00 C
27824657	Ana Claudia Mota da Rocha	0,00	0,00	0,00	7 840,00	7 840,00	0,00
27824659	Maria de Lurdes Montalvão I	0,00	0,00	0,00	200,00	200,00	0,00
27824661	Luís dos Santos Cardoso	0,00	0,00	0,00	437,50	437,50	0,00
27824662	Daniela Alexandra Pereira Lo	0,00	0,00	0,00	904,05	1 482,15	578,10 C
27824663	Ivan Ricardo Cardoso	0,00	0,00	0,00	0,00	500,00	500,00 C
27824664	Ana Marta Moreira da Cruz	0,00	0,00	0,00	0,00	250,00	250,00 C
27824665	Jaime da Gloria Dias	0,00	0,00	0,00	0,00	250,00	250,00 C
27824666	MARIA ISABEL DE OLIVEIRA F	0,00	0,00	0,00	100,00	100,00	0,00
2783	Apólice Seguros	0,00	0,00	0,00	458 201,63	456 790,78	1 410,85 D
27831	Seguros - Câmaras Municipai	0,00	0,00	0,00	453 532,21	453 515,60	16,61 D
278310002	MUNICIPIO DE ALBERGARIA-	0,00	0,00	0,00	5 258,99	5 258,99	0,00
278310004	C.M. DE AROUCA	0,00	0,00	0,00	0,10	0,00	0,10 D
278310012	MUNICIPIO DA MURTOSA	0,00	0,00	0,00	403,23	403,23	0,00
278310021	C.M. DE ALMODOVAR	0,00	0,00	0,00	3 302,30	3 302,30	0,00
278310022	MUNICIPIO DE ALVITO	0,00	0,00	0,00	3 635,41	3 635,41	0,00
278310023	C.M. DE BEJA	0,00	0,00	0,00	514,73	514,73	0,00
278310025	C.M. DE CUBA	0,00	0,00	0,00	349,12	349,12	0,00
278310027	C.M. DE MERTOLA	0,00	0,00	0,00	2 650,08	2 650,08	0,00
278310028	C.M. DE MOURA	0,00	0,00	0,00	6 005,07	6 005,07	0,00
278310031	C.M. DE SERPA	0,00	0,00	0,00	3 720,12	3 720,12	0,00
278310037	MUNICIPIO DE CELORICO DE	0,00	0,00	0,00	7 042,30	7 042,30	0,00
278310042	C.M. DE TERRAS DO BOURO	0,00	0,00	0,00	5 963,99	5 963,99	0,00
278310046	MUNICIPIO DE ALFANDEGA I	0,00	0,00	0,00	4 626,91	4 626,91	0,00
278310047	C.M. DE BRAGANCA	0,00	0,00	0,00	1 780,44	1 780,44	0,00
278310048	C.M. DE CARRAZEDA DE ANS	0,00	0,00	0,00	399,21	399,21	0,00
278310050	C.M. DE MACEDO CAVALEIRC	0,00	0,00	0,00	6 710,16	6 710,16	0,00
278310051	C.M. DE MIRANDA DO DOUR	0,00	0,00	0,00	9 352,09	9 352,09	0,00

Balancete Geral (Período [Fim - Fim] e Acumulado) - 2016

Valores em EUR

Data Contab. : 31-15-2016

Lançamento: <TODOS>

Conta	Descrição	Fim - Fim			Acumulado		
		Mov. Débito	Mov. Crédito	Saldo	Mov. Débito	Mov. Crédito	Saldo
278310053	C.M. DE MONCORVO	0,00	0,00	0,00	401,22	401,22	0,00
278310054	C.M. DE MOGADOURO	0,00	0,00	0,00	1 229,58	1 229,58	0,00
278310055	C.M. DE VILA FLOR	0,00	0,00	0,00	3 284,46	3 284,46	0,00
278310056	C.M. DE VIMIOSO	0,00	0,00	0,00	4 025,48	4 025,48	0,00
278310059	C.M. DE CASTELO BRANCO	0,00	0,00	0,00	544,54	544,54	0,00
278310061	C.M. DE FUNDÃO	0,00	0,00	0,00	552,52	552,52	0,00
278310062	MUNICIPIO DE IDANHA-A-NC	0,00	0,00	0,00	397,69	397,69	0,00
278310068	MUNICIPIO DE VILA VELHA I	0,00	0,00	0,00	286,18	286,18	0,00
278310076	MUNICIPIO DE MIRA	0,00	0,00	0,00	5 009,50	5 009,50	0,00
278310078	C.M. DE MONTEMOR-O-VELI	0,00	0,00	0,00	8 042,65	8 042,65	0,00
278310081	MUNICIPIO DE PENACOVA	0,00	0,00	0,00	8 294,15	8 294,15	0,00
278310082	MUNICIPIO DE PENELA	0,00	0,00	0,00	6 102,33	6 102,33	0,00
278310084	MUNICIPIO DE TÁBUA	0,00	0,00	0,00	9 827,62	9 827,62	0,00
278310085	C.M. DE VILA NOVA DE POIAI	0,00	0,00	0,00	4 718,71	4 718,71	0,00
278310091	MUNICIPIO DE MONTEMOR	0,00	0,00	0,00	214,74	200,84	13,90 D
278310092	MUNICIPIO DE MORA	0,00	0,00	0,00	4 676,41	4 676,41	0,00
278310097	MUNICIPIO DE VENDAS NOV.	0,00	0,00	0,00	4 414,95	4 414,95	0,00
278310098	MUNICIPIO DE VIANA DO ALI	0,00	0,00	0,00	1 801,16	1 801,16	0,00
278310099	C.M. DE VILA VICOSA	0,00	0,00	0,00	3 408,86	3 408,86	0,00
278310102	MUNICIPIO DE ALJEZUR	0,00	0,00	0,00	4 928,24	4 928,24	0,00
278310105	MUNICIPIO DE LAGOA (ALGA	0,00	0,00	0,00	4 938,58	4 938,58	0,00
278310106	MUNICIPIO DE LAGOS	0,00	0,00	0,00	5 460,30	5 460,30	0,00
278310114	C.M. DE VILA DO BISPO	0,00	0,00	0,00	3 776,27	3 776,27	0,00
278310116	MUNICIPIO DE AGUIAR DA B	0,00	0,00	0,00	3 241,02	3 241,02	0,00
278310117	MUNICIPIO DE ALMEIDA	0,00	0,00	0,00	4 879,12	4 879,12	0,00
278310118	MUNICIPIO DE CELORICO DA	0,00	0,00	0,00	3 438,93	3 438,93	0,00
278310119	C.M. DE FIG.DE CASTELO ROI	0,00	0,00	0,00	3 951,65	3 951,65	0,00
278310121	C.M. DE GOUVEIA	0,00	0,00	0,00	17 118,33	17 118,33	0,00
278310124	C.M. DE MEDA	0,00	0,00	0,00	4 082,79	4 082,79	0,00
278310128	C.M. DE VILA NOVA DE FOZ C	0,00	0,00	0,00	3 543,59	3 543,59	0,00
278310130	C.M. DE ALVAIAZERE	0,00	0,00	0,00	6 571,46	6 571,46	0,00
278310131	MUNICIPIO DE ANSIÃO	0,00	0,00	0,00	5 696,27	5 693,96	2,31 D
278310134	C.M. DE CALDAS DA RAINHA	0,00	0,00	0,00	378,93	378,93	0,00
278310135	MUNICIPIO DE CASTANHEIRA	0,00	0,00	0,00	2 921,18	2 921,18	0,00
278310136	MUNICIPIO DE FIGUEIRÓ DO	0,00	0,00	0,00	6 326,39	6 326,39	0,00
278310142	C.M. DE PENICHE	0,00	0,00	0,00	6 027,04	6 027,04	0,00
278310144	MUNICIPIO DE PORTO DE M	0,00	0,00	0,00	705,90	705,90	0,00
278310151	C.M. DE LISBOA	0,00	0,00	0,00	2 624,72	2 624,72	0,00
278310157	MUNICIPIO DE SOBRAL DE M	0,00	0,00	0,00	4 707,08	4 707,08	0,00
278310162	MUNICIPIO DE AVIS	0,00	0,00	0,00	2 578,98	2 578,98	0,00
278310168	MUNICIPIO DE GAVIÃO	0,00	0,00	0,00	286,18	286,18	0,00
278310169	MUNICIPIO DE MARVÃO	0,00	0,00	0,00	483,42	483,42	0,00
278310176	C.M. DE BAIÃO	0,00	0,00	0,00	15 066,97	15 066,97	0,00
278310179	C.M. DE LOUSADA	0,00	0,00	0,00	8 882,51	8 882,51	0,00
278310181	MUNICIPIO DE MARCO DE C/	0,00	0,00	0,00	9 554,21	9 554,21	0,00
278310182	C.M. DE MATOSINHOS	0,00	0,00	0,00	22 643,82	22 643,82	0,00
278310183	MUNICIPIO DE PAÇOS DE FEF	0,00	0,00	0,00	792,38	792,38	0,00
278310187	MUNICIPIO DE POVOA DO V/	0,00	0,00	0,00	7 600,02	7 600,02	0,00
278310190	MUNICIPIO DE VILA DO CON	0,00	0,00	0,00	8 879,61	8 879,32	0,29 D
278310194	MUNICIPIO DE ALMEIRIM	0,00	0,00	0,00	4 697,14	4 697,13	0,01 D
278310198	C.M. DE CHAMUSCA	0,00	0,00	0,00	4 138,23	4 138,23	0,00
278310202	MUNICIPIO DE FERREIRA DO	0,00	0,00	0,00	4 544,20	4 544,20	0,00
278310205	MUNICIPIO DE RIO MAIOR	0,00	0,00	0,00	4 609,68	4 609,68	0,00
278310207	C.M. DE SANTARÉM	0,00	0,00	0,00	444,79	444,79	0,00
278310208	C.M. DE SARDOAL	0,00	0,00	0,00	2 121,46	2 121,46	0,00
278310218	MUNICIPIO DA MOITA	0,00	0,00	0,00	875,26	875,26	0,00
278310219	C.M. DE MONTIJO	0,00	0,00	0,00	9 827,41	9 827,41	0,00
278310220	MUNICIPIO DE PALMELA	0,00	0,00	0,00	1 009,55	1 009,55	0,00
278310235	MUNICIPIO DE ALIJO	0,00	0,00	0,00	12 796,45	12 796,45	0,00
278310236	MUNICIPIO DE BOTICAS	0,00	0,00	0,00	377,97	377,97	0,00
278310237	MUNICIPIO DE CHAVES	0,00	0,00	0,00	12 862,28	12 862,28	0,00
278310238	MUNICIPIO DE MESÃO FRIO	0,00	0,00	0,00	5 300,70	5 300,70	0,00
278310241	C.M. DE MURCA	0,00	0,00	0,00	2 949,30	2 949,30	0,00

Balancete Geral (Período [Fim - Fim] e Acumulado) - 2016

Valores em EUR

Data Contab. : 31-15-2016

Lançamento: <TODOS>

Conta	Descrição	Fim - Fim			Acumulado		
		Mov. Débito	Mov. Crédito	Saldo	Mov. Débito	Mov. Crédito	Saldo
278310242	MUNICIPIO DE PESO DA REG	0,00	0,00	0,00	1 609,92	1 609,92	0,00
278310246	MUNICIPIO DE VALPACOS	0,00	0,00	0,00	5 477,49	5 477,49	0,00
278310247	MUNICIPIO DE VILA POUCA I	0,00	0,00	0,00	6 703,73	6 703,73	0,00
278310248	MUNICIPIO DE VILA REAL	0,00	0,00	0,00	15 729,76	15 729,76	0,00
278310252	MUNICIPIO DE CINFAES	0,00	0,00	0,00	618,66	618,66	0,00
278310253	MUNICIPIO DE LAMEGO	0,00	0,00	0,00	3 542,37	3 542,37	0,00
278310256	MUNICIPIO DE MORTÁGUA	0,00	0,00	0,00	3 293,13	3 293,13	0,00
278310262	MUNICIPIO DE JOÃO DA PES	0,00	0,00	0,00	394,66	394,66	0,00
278310264	C.M. DE SATÃO	0,00	0,00	0,00	4 978,83	4 978,83	0,00
278310265	C.M. DE TABUACO	0,00	0,00	0,00	7 944,75	7 944,75	0,00
278310290	MUNICIPIO DO FUNCHAL	0,00	0,00	0,00	581,19	581,19	0,00
278310292	MUNICIPIO DE PONTA DO SC	0,00	0,00	0,00	139,33	139,33	0,00
278310295	C.M. DE RIBEIRA BRAVA	0,00	0,00	0,00	501,08	501,08	0,00
278310299	MUNICIPIO DE BARRANCOS	0,00	0,00	0,00	3 382,38	3 382,38	0,00
278310303	C.M. DE SERNANCELHE	0,00	0,00	0,00	3 133,53	3 133,53	0,00
278310305	C.M. DE VILA DE REI	0,00	0,00	0,00	3 934,33	3 934,33	0,00
278310306	C.M. DE PINHEL	0,00	0,00	0,00	5 852,51	5 852,51	0,00
278310307	C.M. DE VALENÇA	0,00	0,00	0,00	2 710,68	2 710,68	0,00
278310317	MUNICIPIO DE ODIVELAS	0,00	0,00	0,00	15 416,57	15 416,57	0,00
27832	Seguros - Juntas de Freguesi	0,00	0,00	0,00	4 669,42	3 275,18	1 394,24 D
278321002	J.F. DE ALFEIZERÃO	0,00	0,00	0,00	66,75	0,00	66,75 D
278321004	J.F. DE BARRIO	0,00	0,00	0,00	28,77	28,77	0,00
278321006	J.F. DE CELA	0,00	0,00	0,00	15,12	15,12	0,00
278321008	J.F. DE ÉVORA DE ALCOBACA	0,00	0,00	0,00	43,32	0,00	43,32 D
278321013	J.F. DE S. MARTINHO DO POR	0,00	0,00	0,00	15,12	15,12	0,00
278321016	FREGUESIA DE S. FRANCISCO	0,00	0,00	0,00	28,77	28,77	0,00
278321093	J.F. DE ALVORNINHA	0,00	0,00	0,00	15,12	15,12	0,00
278321094	J.F. DE A DOS FRANCOS	0,00	0,00	0,00	15,12	15,12	0,00
278321096	J.F. DE CARVALHAL BENFEITO	0,00	0,00	0,00	15,12	15,12	0,00
278321098	J.F. DE LANDAL	0,00	0,00	0,00	15,12	15,12	0,00
278321100	J.F. DE VILA DE SANTA CATAR	0,00	0,00	0,00	16,63	16,33	0,30 D
278321102	J.F. DE CAMARA DE LOBOS	0,00	0,00	0,00	44,93	44,93	0,00
278321122	J.F. DE VILE	0,00	0,00	0,00	36,16	0,00	36,16 D
278321123	J.F. DE BEIJÓS	0,00	0,00	0,00	28,77	28,77	0,00
278321124	J.F. DE OLIVEIRA DO CONDE	0,00	0,00	0,00	28,77	28,77	0,00
278321125	J.F. DE PAPIZIOS	0,00	0,00	0,00	0,28	0,00	0,28 D
278321126	J.F. DE PARADA (CARREGAL S.	0,00	0,00	0,00	25,73	25,73	0,00
278321127	J.F. DE CARREGUEIRA	0,00	0,00	0,00	28,77	28,77	0,00
278321130	J.F. DE PINHEIRO GRANDE	0,00	0,00	0,00	126,63	126,63	0,00
278321131	J.F. DE ULME	0,00	0,00	0,00	28,77	28,77	0,00
278321132	FREGUESIA DE VALE DE CAVA	0,00	0,00	0,00	25,73	25,73	0,00
278321133	J.F. DE ALHOES	0,00	0,00	0,00	76,52	0,00	76,52 D
278321137	J.F. DE FORNELOS	0,00	0,00	0,00	15,12	15,12	0,00
278321140	J.F. DE NESPEREIRA (CINFAES	0,00	0,00	0,00	15,12	15,12	0,00
278321141	J.F. DE OLIVEIRA DO DOURO	0,00	0,00	0,00	15,12	15,12	0,00
278321142	J.F. DE RAMIRES	0,00	0,00	0,00	80,31	0,00	80,31 D
278321143	J.F. DE SANTIAGO DE PIAES	0,00	0,00	0,00	76,52	0,00	76,52 D
278321144	J.F. DE SOUSELO	0,00	0,00	0,00	57,54	28,77	28,77 D
278321145	J.F. DE S. CRISTOVÃO NOGUE	0,00	0,00	0,00	15,12	15,12	0,00
278321148	J.F. DE TRAVANCA (CINFÂES)	0,00	0,00	0,00	5,04	5,04	0,00
278321149	J.F. DE CUBA	0,00	0,00	0,00	28,77	28,77	0,00
278321150	J.F. DE FARO ALENTEJO	0,00	0,00	0,00	25,73	25,73	0,00
278321151	J.F. DE VILA RUIVA	0,00	0,00	0,00	37,75	22,70	15,05 D
278321152	J.F. DE VILA ALVA	0,00	0,00	0,00	25,73	25,73	0,00
278321153	J.F. DE S. MIGUEL MACHEDE	0,00	0,00	0,00	25,73	25,73	0,00
278321154	J.F. DE BUARCOS	0,00	0,00	0,00	44,93	44,93	0,00
278321158	J.F. DE TAVAREDE	0,00	0,00	0,00	44,93	44,93	0,00
278321159	J.F. DE MONTE	0,00	0,00	0,00	44,93	44,93	0,00
278321160	J.F. DE SANTA LUZIA	0,00	0,00	0,00	43,41	43,41	0,00
278321161	J.F. DE SANTA MARIA MAIOR	0,00	0,00	0,00	44,93	44,93	0,00
278321162	J.F. DE SANTO ANTONIO	0,00	0,00	0,00	64,12	64,12	0,00
278321163	J.F. DE S. GONÇALO	0,00	0,00	0,00	44,93	44,93	0,00
278321164	J.F. DE S. MARTINHO	0,00	0,00	0,00	62,60	62,60	0,00

Balancete Geral (Período [Fim - Fim] e Acumulado) - 2016

Valores em EUR

Data Contab. : 31-15-2016

Lançamento: <TODOS>

Conta	Descrição	Fim - Fim			Acumulado		
		Mov. Débito	Mov. Crédito	Saldo	Mov. Débito	Mov. Crédito	Saldo
278321165	J.F. DE S. ROQUE	0,00	0,00	0,00	44,93	44,93	0,00
278321232	J.F. DE RIBEIRA DOS CARINH	0,00	0,00	0,00	0,29	0,00	0,29 D
278321253	J.F. DE BARAO S. JOÃO	0,00	0,00	0,00	92,05	0,00	92,05 D
278321254	J.F. DE BENSFRIM	0,00	0,00	0,00	92,05	0,00	92,05 D
278321260	J.F. DE PENHA DE FRANCA	0,00	0,00	0,00	61,09	60,59	0,50 D
278321262	J.F. DE SANTO ESTEVAO	0,00	0,00	0,00	62,57	0,00	62,57 D
278321293	J.F. DE PRAIA DE MIRA	0,00	0,00	0,00	28,77	28,77	0,00
278321295	J.F. DE MOITA	0,00	0,00	0,00	44,93	44,93	0,00
278321296	J.F. DE GATÕES	0,00	0,00	0,00	30,10	0,00	30,10 D
278321297	J.F. DE SEIXO DE GATOES	0,00	0,00	0,00	15,12	15,12	0,00
278321298	J.F. DE CANDEDO	0,00	0,00	0,00	76,80	15,12	61,68 D
278321300	J.F. DE FIOLOSOSO	0,00	0,00	0,00	15,20	15,12	0,08 D
278321301	J.F. DE JOU	0,00	0,00	0,00	15,12	15,12	0,00
278321302	J.F. DE MURCA	0,00	0,00	0,00	15,12	15,12	0,00
278321303	J.F. DE NOURA	0,00	0,00	0,00	61,68	0,00	61,68 D
278321305	J.F. DE VALONGO MILHAIS	0,00	0,00	0,00	15,12	15,12	0,00
278321365	J.F. DE ALMAGREIRA	0,00	0,00	0,00	28,77	28,77	0,00
278321366	J.F. DE CARNIDE	0,00	0,00	0,00	25,73	25,73	0,00
278321367	J.F. DE CARRIÇO	0,00	0,00	0,00	28,77	28,77	0,00
278321369	J.F. DE LOURICAL	0,00	0,00	0,00	27,25	27,25	0,00
278321372	J.F. DE PELARIGA	0,00	0,00	0,00	28,77	28,77	0,00
278321373	J.F. DE POMBAL (POMBAL)	0,00	0,00	0,00	43,90	43,90	0,00
278321374	J.F. DE REDINHA	0,00	0,00	0,00	28,77	28,77	0,00
278321377	J.F. DE VERMOIL	0,00	0,00	0,00	28,77	28,77	0,00
278321378	J.F. DE VILA CHÃ	0,00	0,00	0,00	15,12	0,00	15,12 D
278321380	J.F. DE CAMPO	0,00	0,00	0,00	3,02	0,00	3,02 D
278321381	J.F. DE MONSARAZ	0,00	0,00	0,00	25,73	25,73	0,00
278321382	J.F. DE REGUENGOS DE MON	0,00	0,00	0,00	44,93	44,93	0,00
278321383	J.F. DE CORVAL	0,00	0,00	0,00	28,77	28,77	0,00
278321386	J.F. DE SERRA AGUA	0,00	0,00	0,00	185,93	0,00	185,93 D
278321406	J.F. DE CORROIOS	0,00	0,00	0,00	67,15	67,15	0,00
278321410	J.F. DE COUTO ESTEVES	0,00	0,00	0,00	25,73	25,73	0,00
278321412	J.F. DE PESSEGUEIRO DO VOL	0,00	0,00	0,00	28,77	28,77	0,00
278321413	J.F. DE ROCAS DO VOUGA	0,00	0,00	0,00	28,77	28,77	0,00
278321414	J.F. DE SEVER DO VOUGA	0,00	0,00	0,00	137,18	0,00	137,18 D
278321416	J.F. DE TALHADAS	0,00	0,00	0,00	28,77	28,77	0,00
278321422	J.F. DE FRATEL	0,00	0,00	0,00	25,73	25,73	0,00
278321423	J.F. DE PERAIS	0,00	0,00	0,00	25,73	25,73	0,00
278321428	J.F. DE CINFAES	0,00	0,00	0,00	52,41	15,12	37,29 D
278321435	J.F. DE PORTIMÃO	0,00	0,00	0,00	146,01	0,00	146,01 D
278321438	J.F. DE VENDAS NOVAS	0,00	0,00	0,00	44,93	44,93	0,00
278321453	J.F. DE CASTELO BRANCO	0,00	0,00	0,00	5,04	5,04	0,00
278321479	J.F. DE FOZ DO ARELHO	0,00	0,00	0,00	28,77	28,77	0,00
278321481	J.F. DE VALES	0,00	0,00	0,00	25,73	25,73	0,00
278321484	J.F. IMACULADO CORAÇÃO IV	0,00	0,00	0,00	43,41	43,41	0,00
278321488	J.F. DE SANTO QUINTINO	0,00	0,00	0,00	28,77	28,77	0,00
278321489	J.F. DE SOBRAL MONTE AGR	0,00	0,00	0,00	28,77	28,77	0,00
278321491	J.F. DE SAPATARIA	0,00	0,00	0,00	28,77	28,77	0,00
278321493	J.F. DE PINHAL NOVO	0,00	0,00	0,00	44,71	0,00	44,71 D
278321500	J.F. DE BUDENS	0,00	0,00	0,00	33,32	33,32	0,00
278321508	J.F. GÂNDARAS	0,00	0,00	0,00	15,12	15,12	0,00
278321512	Freguesia de Aljubarrota	0,00	0,00	0,00	25,21	25,21	0,00
278321513	FREGUESIA DE CHAMUSCA E	0,00	0,00	0,00	126,63	126,63	0,00
278321515	FREGUESIA DE GÓIS	0,00	0,00	0,00	28,77	28,77	0,00
278321516	FREGUESIA DE GUARDA	0,00	0,00	0,00	35,30	35,30	0,00
278321517	FREGUESIA DE LEIRIA, POUSC	0,00	0,00	0,00	64,12	64,12	0,00
278321518	FREGUESIA DE LOUSÃ E VILA	0,00	0,00	0,00	25,21	25,21	0,00
278321519	FREGUESIA DE NSA SRA DA C	0,00	0,00	0,00	15,12	15,12	0,00
278321521	JUNTA DE FREGUESIA DE JAR	0,00	0,00	0,00	15,12	15,12	0,00
278321522	UNIÃO DAS FREGUESIAS ADC	0,00	0,00	0,00	30,29	30,29	0,00
278321523	UNIÃO DAS FREGUESIAS DE /	0,00	0,00	0,00	15,12	15,12	0,00
278321524	UNIÃO FREGUESIAS N. SRA P	0,00	0,00	0,00	44,93	44,93	0,00
278321525	UNIÃO DAS FREGUESIAS DE C	0,00	0,00	0,00	28,77	28,77	0,00

Balancete Geral (Período [Fim - Fim] e Acumulado) - 2016

Valores em EUR

Data Contab. : 31-15-2016

Lançamento: <TODOS>

Conta	Descrição	Fim - Fim			Acumulado		
		Mov. Débito	Mov. Crédito	Saldo	Mov. Débito	Mov. Crédito	Saldo
278321526	UNIÃO DAS FREGUESIAS DE (0,00	0,00	0,00	15,12	15,12	0,00
278321527	UNIÃO DAS FREGUESIAS DE (0,00	0,00	0,00	28,77	28,77	0,00
278321528	UNIÃO DAS FREGUESIAS DE (0,00	0,00	0,00	15,12	15,12	0,00
278321529	UNIÃO DAS FREGUESIAS DE (0,00	0,00	0,00	44,93	44,93	0,00
278321530	UNIÃO DAS FREGUESIAS DE I	0,00	0,00	0,00	44,93	44,93	0,00
278321531	UNIÃO DAS FREGUESIAS DE I	0,00	0,00	0,00	15,12	15,12	0,00
278321532	UNIÃO DAS FREGUESIAS DE I	0,00	0,00	0,00	15,12	15,12	0,00
278321533	UNIÃO DAS FREGUESIAS DE I	0,00	0,00	0,00	31,80	31,80	0,00
278321534	UNIÃO DAS FREGUESIAS DE I	0,00	0,00	0,00	25,21	25,21	0,00
278321535	UNIÃO DAS FREGUESIAS DE I	0,00	0,00	0,00	89,86	89,86	0,00
278321536	UNIÃO DAS FREGUESIAS DE S	0,00	0,00	0,00	44,93	44,93	0,00
278321537	U. F. SANTIAGO, S. SIMÃO LI	0,00	0,00	0,00	43,41	43,41	0,00
278321538	UNIÃO DAS FREGUESIAS DE	0,00	0,00	0,00	15,12	15,12	0,00
278321539	UNIÃO DAS FREGUESIAS DE \	0,00	0,00	0,00	44,93	44,93	0,00
278321541	FREGUESIA DE MELRES E ME	0,00	0,00	0,00	44,93	44,93	0,00
278321542	UNIÃO FREG. S.VICENTE DE I	0,00	0,00	0,00	15,12	15,12	0,00
278321543	FREGUESIA DE CARREGAL DC	0,00	0,00	0,00	27,25	27,25	0,00
2786	Apoio a Timor-Leste	0,00	0,00	0,00	0,00	1 250,00	1 250,00 C
28	DIFERIMENTOS	0,00	0,00	0,00	98 234,56	56 286,52	41 948,04 D
281	Gastos a reconhecer	0,00	0,00	0,00	98 234,56	56 286,52	41 948,04 D
2811	Tickets de refeição	0,00	0,00	0,00	32 708,87	32 702,04	6,83 D
2819	Outros gastos diferidos	0,00	0,00	0,00	65 525,69	23 584,48	41 941,21 D
29	PROVISÕES	0,00	0,00	0,00	31 439,21	32 227,90	788,69 C
298	Outras provisões	0,00	0,00	0,00	31 439,21	32 227,90	788,69 C
41	INVESTIMENTOS FINANCEIRC	0,00	0,00	0,00	695,41	0,00	695,41 D
415	Outros Investimentos Financ	0,00	0,00	0,00	695,41	0,00	695,41 D
4157	Outros Investimentos Financ	0,00	0,00	0,00	695,41	0,00	695,41 D
41571	FCT	0,00	0,00	0,00	695,41	0,00	695,41 D
43	ACTIVOS FIXOS TANGÍVEIS	0,00	0,00	0,00	1 319 574,27	1 126 856,50	192 717,77 D
432	Edifícios e outras construõe	0,00	0,00	0,00	617 149,93	0,00	617 149,93 D
4321	Edifícios e outras construõe	0,00	0,00	0,00	322 314,26	0,00	322 314,26 D
4322	Ampliações e Conservação d	0,00	0,00	0,00	294 835,67	0,00	294 835,67 D
434	Equipamento de transporte	0,00	0,00	0,00	99 152,91	0,00	99 152,91 D
4341	Viatura da Sede	0,00	0,00	0,00	81 874,98	0,00	81 874,98 D
4343	Viatura Pickup Timor	0,00	0,00	0,00	17 277,93	0,00	17 277,93 D
435	Equipamento administrativo	0,00	0,00	0,00	301 864,63	0,00	301 864,63 D
4351	Equip. admin. - Sede	0,00	0,00	0,00	264 651,67	0,00	264 651,67 D
4352	Equip. admin. - Delegação de	0,00	0,00	0,00	34 943,04	0,00	34 943,04 D
4353	Equipamento Administrativo	0,00	0,00	0,00	2 269,92	0,00	2 269,92 D
437	Outros activos fixos tangíveis	0,00	0,00	0,00	301 406,80	0,00	301 406,80 D
4371	biblioteca	0,00	0,00	0,00	1 369,42	0,00	1 369,42 D
4372	rouparia e outros	0,00	0,00	0,00	4 172,31	0,00	4 172,31 D
4373	equipamento informático	0,00	0,00	0,00	214 097,15	0,00	214 097,15 D
4374	Equipamento de Projecção e	0,00	0,00	0,00	41 386,13	0,00	41 386,13 D
4375	Ferr. e Utens. - Mercado Naci	0,00	0,00	0,00	1 560,18	0,00	1 560,18 D
4376	Outros activos fixos tangíveis	0,00	0,00	0,00	35,38	0,00	35,38 D
4379	Outras Imobilizações	0,00	0,00	0,00	38 786,23	0,00	38 786,23 D
438	Depreciações acumuladas	0,00	0,00	0,00	0,00	1 126 856,50	1 126 856,50 C
4382	Edifícios e outras construõe	0,00	0,00	0,00	0,00	490 960,65	490 960,65 C
43821	Edifícios e outras construõe	0,00	0,00	0,00	0,00	196 124,98	196 124,98 C
43822	Ampliações e Conservação d	0,00	0,00	0,00	0,00	294 835,67	294 835,67 C
4384	Equipamento de transporte	0,00	0,00	0,00	0,00	84 152,91	84 152,91 C
43841	Viatura da Sede	0,00	0,00	0,00	0,00	66 874,98	66 874,98 C
43844	Viatura Pick Up Timor	0,00	0,00	0,00	0,00	17 277,93	17 277,93 C
4385	Equipamento administrativo	0,00	0,00	0,00	0,00	267 269,43	267 269,43 C
43851	Equip. admin. - Sede	0,00	0,00	0,00	0,00	232 362,23	232 362,23 C
43852	Equip. admin. - Delegação de	0,00	0,00	0,00	0,00	32 667,28	32 667,28 C
43853	Equipamento Administrativo	0,00	0,00	0,00	0,00	2 239,92	2 239,92 C
4387	Outros Activos Tangíveis	0,00	0,00	0,00	0,00	284 473,51	284 473,51 C
43871	Ferramentas e utensílios	0,00	0,00	0,00	0,00	1 552,57	1 552,57 C
43872	Taras e vasilhame	0,00	0,00	0,00	0,00	35,38	35,38 C
43879	Outras Imobilizações Corpórt	0,00	0,00	0,00	0,00	282 885,56	282 885,56 C
438791	biblioteca	0,00	0,00	0,00	0,00	1 369,42	1 369,42 C

Balancete Geral (Período [Fim - Fim] e Acumulado) - 2016

Valores em EUR

Data Contab. : 31-15-2016

Lançamento: <TODOS>

Conta	Descrição	Fim - Fim			Acumulado			
		Mov. Débito	Mov. Crédito	Saldo	Mov. Débito	Mov. Crédito	Saldo	
438792	rouparia e outros	0,00	0,00	0,00	0,00	2 754,81	2 754,81	C
438793	equipamento informático	0,00	0,00	0,00	0,00	210 404,24	210 404,24	C
438794	Equipamento de Projecção e	0,00	0,00	0,00	0,00	28 349,29	28 349,29	C
438795	Outras Imobilizações	0,00	0,00	0,00	0,00	40 007,80	40 007,80	C
44	ACTIVOS INTANGÍVEIS	0,00	0,00	0,00	29 700,58	29 509,54	191,04	D
443	Programas de Computador	0,00	0,00	0,00	29 700,58	0,00	29 700,58	D
4433	Amortizações Acumuladas - I	0,00	0,00	0,00	29 700,58	0,00	29 700,58	D
448	Amortizações acumuladas	0,00	0,00	0,00	0,00	29 509,54	29 509,54	C
4483	Programas de Computador	0,00	0,00	0,00	0,00	29 509,54	29 509,54	C
56	RESULTADOS TRANSITADOS	0,00	0,00	0,00	357 268,82	2 308 162,99	1 950 894,17	C
561	Resultados transitados do an	0,00	0,00	0,00	0,00	1 841 624,94	1 841 624,94	C
562	Proveitos de exercícios anteri	0,00	0,00	0,00	0,00	466 538,05	466 538,05	C
563	Custos de exercícios anterior	0,00	0,00	0,00	330 962,32	0,00	330 962,32	D
564	Outras regularizações	0,00	0,00	0,00	26 306,50	0,00	26 306,50	D
59	OUTRAS VARIAÇÕES NO CAP	0,00	0,00	0,00	0,00	14 250,00	14 250,00	C
594	Doações	0,00	0,00	0,00	0,00	14 250,00	14 250,00	C
62	FORNECIMENTOS E SRV.EXTE	0,00	0,00	0,00	369 635,60	369 635,60	0,00	
622	Serviços Especializados	0,00	0,00	0,00	107 349,20	107 349,20	0,00	
6221	Trabalhos Especializados	0,00	0,00	0,00	36 661,53	36 661,53	0,00	
62213	Serviços de Informática	0,00	0,00	0,00	2 876,55	2 876,55	0,00	
62214	Consultoria e Trabalhos de In	0,00	0,00	0,00	23 853,90	23 853,90	0,00	
62215	Clipping Diversos	0,00	0,00	0,00	7 809,18	7 809,18	0,00	
62216	Boletim da ANMP	0,00	0,00	0,00	1 494,60	1 494,60	0,00	
622162	CUSTOS Próprios - IVA não de	0,00	0,00	0,00	1 494,60	1 494,60	0,00	
62217	Outros trabalhos especializac	0,00	0,00	0,00	627,30	627,30	0,00	
6222	Publicidade e Propaganda	0,00	0,00	0,00	5 000,00	5 000,00	0,00	
6223	Vigilância e Segurança	0,00	0,00	0,00	807,38	807,38	0,00	
6224	Honorários	0,00	0,00	0,00	52 866,39	52 866,39	0,00	
62241	Traduções/Retroversões	0,00	0,00	0,00	33,70	33,70	0,00	
62243	Outros Trabalhos	0,00	0,00	0,00	2 152,50	2 152,50	0,00	
62245	Consultadoria	0,00	0,00	0,00	50 680,19	50 680,19	0,00	
6226	Conservação e Reparação	0,00	0,00	0,00	12 013,90	12 013,90	0,00	
623	Materiais	0,00	0,00	0,00	19 862,53	19 862,53	0,00	
6231	Ferramentas e Utensílios de l	0,00	0,00	0,00	3 549,38	3 549,38	0,00	
6232	Livros e Documentação Técni	0,00	0,00	0,00	3 678,16	3 678,16	0,00	
6233	Material de Escritório	0,00	0,00	0,00	10 872,47	10 872,47	0,00	
62331	Artigos diversos de Expedien	0,00	0,00	0,00	4 058,62	4 058,62	0,00	
62332	Ofícios envelopes e outros	0,00	0,00	0,00	586,71	586,71	0,00	
62334	Encargos com Fotocopiadora	0,00	0,00	0,00	3 996,35	3 996,35	0,00	
62336	Material Informático	0,00	0,00	0,00	2 230,79	2 230,79	0,00	
6234	Artigos para Oferta	0,00	0,00	0,00	1 762,52	1 762,52	0,00	
624	Energia e Fluidos	0,00	0,00	0,00	25 390,28	25 390,28	0,00	
6241	Electricidade	0,00	0,00	0,00	14 647,02	14 647,02	0,00	
6242	Combustíveis	0,00	0,00	0,00	8 581,20	8 581,20	0,00	
62421	Combustíveis	0,00	0,00	0,00	8 581,20	8 581,20	0,00	
6243	Água	0,00	0,00	0,00	2 162,06	2 162,06	0,00	
625	Transportes	0,00	0,00	0,00	92 225,41	92 225,41	0,00	
6251	Deslocações e estadas	0,00	0,00	0,00	80 325,51	80 325,51	0,00	
62511	Deslocações e Estadas de Pe:	0,00	0,00	0,00	46 090,93	46 090,93	0,00	
625111	Táxis	0,00	0,00	0,00	664,63	664,63	0,00	
625112	Transportes Colectivos	0,00	0,00	0,00	2 372,75	2 372,75	0,00	
625113	Viatura Própria	0,00	0,00	0,00	2 427,48	2 427,48	0,00	
625114	Alojamento e Alimentação	0,00	0,00	0,00	3 399,58	3 399,58	0,00	
625115	Portagens e Recolha de Viatu	0,00	0,00	0,00	6 762,35	6 762,35	0,00	
625116	Outros Custos de Deslocação	0,00	0,00	0,00	94,00	94,00	0,00	
625117	Viatura de Serviço	0,00	0,00	0,00	30 370,14	30 370,14	0,00	
62512	Deslocações e Estadas dos O	0,00	0,00	0,00	34 206,22	34 206,22	0,00	
625121	Reuniões com entidades ofic	0,00	0,00	0,00	6 351,65	6 351,65	0,00	
625122	Reuniões Conselho Directivo	0,00	0,00	0,00	27 854,57	27 854,57	0,00	
62513	Alimentação e outros encarg	0,00	0,00	0,00	28,36	28,36	0,00	
6254	Relações Externas	0,00	0,00	0,00	11 899,90	11 899,90	0,00	
62541	Transportes	0,00	0,00	0,00	5 246,84	5 246,84	0,00	
62542	Alimentação, Alojamento e C	0,00	0,00	0,00	4 323,06	4 323,06	0,00	

Balancete Geral (Período [Fim - Fim] e Acumulado) - 2016

Valores em EUR

Data Contab. : 31-15-2016

Lançamento: <TODOS>

Conta	Descrição	Fim - Fim			Acumulado		
		Mov. Débito	Mov. Crédito	Saldo	Mov. Débito	Mov. Crédito	Saldo
62544	Seguros de Viagem	0,00	0,00	0,00	580,00	580,00	0,00
62545	Outros Encargos	0,00	0,00	0,00	430,00	430,00	0,00
62546	Congressos	0,00	0,00	0,00	1 320,00	1 320,00	0,00
626	Serviços Diversos	0,00	0,00	0,00	124 808,18	124 808,18	0,00
6261	Rendas e alugueres	0,00	0,00	0,00	745,64	745,64	0,00
6262	Comunicação	0,00	0,00	0,00	22 095,13	22 095,13	0,00
62621	Avenças e Franquias	0,00	0,00	0,00	4 220,84	4 220,84	0,00
62622	Comunicação-telefones e out	0,00	0,00	0,00	17 874,29	17 874,29	0,00
6263	Seguros	0,00	0,00	0,00	3 593,01	3 593,01	0,00
62631	Multi-riscos	0,00	0,00	0,00	1 383,81	1 383,81	0,00
62632	Ramo Viaturas	0,00	0,00	0,00	2 209,20	2 209,20	0,00
6267	Limpeza, higiene e conforto	0,00	0,00	0,00	2 600,96	2 600,96	0,00
6268	Outros Fornecimentos e Serv	0,00	0,00	0,00	95 773,44	95 773,44	0,00
62681	Outros Encargos da Sede	0,00	0,00	0,00	8 128,84	8 128,84	0,00
626811	Jornais, Revistas e Outros	0,00	0,00	0,00	1 588,20	1 588,20	0,00
626812	Publicações Oficiais	0,00	0,00	0,00	1 500,00	1 500,00	0,00
626813	Decorações/Ornatações	0,00	0,00	0,00	795,07	795,07	0,00
626814	Comemorações e Convívios	0,00	0,00	0,00	230,17	230,17	0,00
626815	Aquisições para o Bar	0,00	0,00	0,00	3 559,31	3 559,31	0,00
626817	Preitos/Homenagens	0,00	0,00	0,00	150,00	150,00	0,00
626818	Serviços de TV Cabo	0,00	0,00	0,00	306,09	306,09	0,00
62682	Recepção a Entidades Divers:	0,00	0,00	0,00	115,10	115,10	0,00
62683	Inscrições em congressos e C	0,00	0,00	0,00	600,00	600,00	0,00
62684	Congressos, Seminários e Ou	0,00	0,00	0,00	76 306,47	76 306,47	0,00
626843	Outros Encontros	0,00	0,00	0,00	1 000,00	1 000,00	0,00
626845	SEMINÁRIO PORTUGAL 2020	0,00	0,00	0,00	19 346,05	19 346,05	0,00
62684502	Refeições e coffe break	0,00	0,00	0,00	1 502,95	1 502,95	0,00
62684503	Alojamento	0,00	0,00	0,00	930,65	930,65	0,00
62684504	Design de Imagem,Aplicação	0,00	0,00	0,00	6 396,00	6 396,00	0,00
62684505	Folheto Congresso 2020	0,00	0,00	0,00	855,90	855,90	0,00
62684506	Puibilidade	0,00	0,00	0,00	8 056,50	8 056,50	0,00
62684507	Honorários	0,00	0,00	0,00	700,00	700,00	0,00
62684508	Material Gráfico	0,00	0,00	0,00	904,05	904,05	0,00
626847	CELEBRAÇÃO DOS 40 ANOS I	0,00	0,00	0,00	55 960,42	55 960,42	0,00
62684701	REALIZAÇÃO DE SPOT PUBLIC	0,00	0,00	0,00	3 321,00	3 321,00	0,00
62684702	LOGOTIPO ALUSIVO Á COME	0,00	0,00	0,00	369,00	369,00	0,00
62684703	DOCUMENTÁRIO SOBRE OS 4	0,00	0,00	0,00	4 920,00	4 920,00	0,00
62684704	Hino 40 Anos do PODer dem	0,00	0,00	0,00	13 230,50	13 230,50	0,00
62684705	Apresentação do evento	0,00	0,00	0,00	1 230,00	1 230,00	0,00
62684706	Material Grafico Design	0,00	0,00	0,00	1 953,24	1 953,24	0,00
62684707	Cobertura Mesas	0,00	0,00	0,00	175,60	175,60	0,00
62684708	Material de escritorio	0,00	0,00	0,00	338,45	338,45	0,00
62684709	Pendões	0,00	0,00	0,00	484,90	484,90	0,00
62684710	Grupo Coral e Etnográfico da	0,00	0,00	0,00	500,00	500,00	0,00
62684711	Medalhas e Pins	0,00	0,00	0,00	6 287,23	6 287,23	0,00
62684712	Grupo de Fado Vadio de Lisb	0,00	0,00	0,00	1 000,00	1 000,00	0,00
62684713	Alojamento	0,00	0,00	0,00	580,00	580,00	0,00
62684714	Alimentação	0,00	0,00	0,00	1 334,10	1 334,10	0,00
62684715	Arranjos florais	0,00	0,00	0,00	190,00	190,00	0,00
62684716	OFERTA PARTICIPANTES	0,00	0,00	0,00	3 516,57	3 516,57	0,00
62684717	Assistentes de sala	0,00	0,00	0,00	334,56	334,56	0,00
62684718	Reportagem Fotográfica	0,00	0,00	0,00	1 045,50	1 045,50	0,00
62684719	Publicidade RTP	0,00	0,00	0,00	8 753,77	8 753,77	0,00
62684720	Publicidade TSF	0,00	0,00	0,00	6 396,00	6 396,00	0,00
62688	Encargos da Delegação de Lis	0,00	0,00	0,00	10 623,03	10 623,03	0,00
6268801	Material de Escritório - Lx	0,00	0,00	0,00	672,51	672,51	0,00
6268802	Comunicação - Lx	0,00	0,00	0,00	42,75	42,75	0,00
6268803	Transportes - Lx	0,00	0,00	0,00	243,00	243,00	0,00
6268806	Conservação e Reparação - L	0,00	0,00	0,00	283,07	283,07	0,00
6268807	Limpeza, higiene e conforto -	0,00	0,00	0,00	3 375,22	3 375,22	0,00
6268808	Jornais, Revistas e Outros - L	0,00	0,00	0,00	402,32	402,32	0,00
6268809	Aquisições para o bar - Lx	0,00	0,00	0,00	1 517,13	1 517,13	0,00
6268811	Electricidade - Lx	0,00	0,00	0,00	1 663,48	1 663,48	0,00

Balancete Geral (Período [Fim - Fim] e Acumulado) - 2016

Valores em EUR

Data Contab. : 31-15-2016

Lançamento: <TODOS>

Conta	Descrição	Fim - Fim			Acumulado		
		Mov. Débito	Mov. Crédito	Saldo	Mov. Débito	Mov. Crédito	Saldo
6268812	Água - Lx	0,00	0,00	0,00	300,42	300,42	0,00
6268813	Encargos com Fotocopiadora	0,00	0,00	0,00	1 098,03	1 098,03	0,00
6268814	Rendas e Aluguers - Lx	0,00	0,00	0,00	1 025,10	1 025,10	0,00
63	GASTOS COM O PESSOAL	0,00	0,00	0,00	1 082 832,57	1 082 832,57	0,00
632	Remunerações do pessoal	0,00	0,00	0,00	867 660,06	867 660,06	0,00
6321	Remunerações do pessoal - v	0,00	0,00	0,00	706 998,42	706 998,42	0,00
6323	Remunerações do pessoal - s	0,00	0,00	0,00	119 620,31	119 620,31	0,00
6324	Remunerações do pessoal - s.	0,00	0,00	0,00	39 040,28	39 040,28	0,00
63244	Remunerações do pessoa - s.	0,00	0,00	0,00	6 338,24	6 338,24	0,00
63245	Remunerações do pessoa - s.	0,00	0,00	0,00	32 702,04	32 702,04	0,00
6328	Rem. do pessoal - ajudas de t	0,00	0,00	0,00	2 001,05	2 001,05	0,00
635	Encargos sobre remuneraçõe	0,00	0,00	0,00	176 717,00	176 717,00	0,00
6351	Segurança Social	0,00	0,00	0,00	176 673,68	176 673,68	0,00
6357	Encargos sobre Remuneraçõ	0,00	0,00	0,00	43,32	43,32	0,00
636	Seguros de acidentes no trab	0,00	0,00	0,00	21 780,87	21 780,87	0,00
6361	Acidentes de Trabalho	0,00	0,00	0,00	5 215,28	5 215,28	0,00
6362	Seguro de Saúde	0,00	0,00	0,00	13 890,20	13 890,20	0,00
6364	Acidentes Pessoais	0,00	0,00	0,00	2 675,39	2 675,39	0,00
637	Gastos de acção social	0,00	0,00	0,00	1 503,05	1 503,05	0,00
6371	Serviços Clínicos	0,00	0,00	0,00	1 379,18	1 379,18	0,00
6372	Medicamentos	0,00	0,00	0,00	123,87	123,87	0,00
638	Outros gastos com o pessoal	0,00	0,00	0,00	15 171,59	15 171,59	0,00
6381	Formação de Pessoal	0,00	0,00	0,00	6 035,00	6 035,00	0,00
6382	Encargos com alojamento	0,00	0,00	0,00	9 036,00	9 036,00	0,00
6385	custo com tichet de refeição	0,00	0,00	0,00	100,59	100,59	0,00
64	GASTOS DE DEPRECIACÃO E	0,00	0,00	0,00	34 678,28	34 678,28	0,00
642	Activos fixos tangíveis	0,00	0,00	0,00	34 487,18	34 487,18	0,00
6421	Activos fixos tangíveis-própri	0,00	0,00	0,00	34 487,18	34 487,18	0,00
64212	Deprec-edifícios outras const	0,00	0,00	0,00	6 446,28	6 446,28	0,00
642121	Deprec-edifícios outras const	0,00	0,00	0,00	6 446,28	6 446,28	0,00
64214	Deprec-equipamento de tran	0,00	0,00	0,00	7 500,00	7 500,00	0,00
642141	Viatura da Sede	0,00	0,00	0,00	7 500,00	7 500,00	0,00
64215	Deprec-equipamento admini	0,00	0,00	0,00	2 347,03	2 347,03	0,00
642151	Equipamento da Sede	0,00	0,00	0,00	1 762,25	1 762,25	0,00
642152	Equipamento da Delegação c	0,00	0,00	0,00	584,78	584,78	0,00
64217	Deprec-outras imob. corpóre	0,00	0,00	0,00	18 193,87	18 193,87	0,00
642172	Rouparia e Outros	0,00	0,00	0,00	127,50	127,50	0,00
642173	Equipamento Informático	0,00	0,00	0,00	14 159,26	14 159,26	0,00
642174	Equipamento de Projecção e	0,00	0,00	0,00	1 010,92	1 010,92	0,00
642175	Outras Imobilizações	0,00	0,00	0,00	2 896,19	2 896,19	0,00
643	Activos intangíveis.	0,00	0,00	0,00	191,10	191,10	0,00
6433	Depreciação Programas Com	0,00	0,00	0,00	191,10	191,10	0,00
68	OUTROS GASTOS E PERDAS	0,00	0,00	0,00	90 677,31	90 677,31	0,00
681	Impostos	0,00	0,00	0,00	217,35	217,35	0,00
688	Outros	0,00	0,00	0,00	90 459,96	90 459,96	0,00
6881	Correcções Relativas a perío	0,00	0,00	0,00	9 285,42	9 285,42	0,00
68817	Exercício de 2015	0,00	0,00	0,00	9 285,42	9 285,42	0,00
6883	Quotizações	0,00	0,00	0,00	74 949,36	74 949,36	0,00
68831	CCRE	0,00	0,00	0,00	65 458,44	65 458,44	0,00
68833	CGLU	0,00	0,00	0,00	9 490,92	9 490,92	0,00
6888	Outros não especificados	0,00	0,00	0,00	6 225,18	6 225,18	0,00
68881	Multas e Penalidades	0,00	0,00	0,00	1 101,44	1 101,44	0,00
688811	Multas Fiscais	0,00	0,00	0,00	37,41	37,41	0,00
688812	Multas Não Fiscais	0,00	0,00	0,00	668,80	668,80	0,00
688818	Não Especificados	0,00	0,00	0,00	395,23	395,23	0,00
68882	PRÉMIOS ATRIBUIDOS	0,00	0,00	0,00	5 123,74	5 123,74	0,00
688821	PRÉMIO ANMP DE JORNALIS	0,00	0,00	0,00	5 123,74	5 123,74	0,00
69	GASTOS E PERDAS DE FINAN	0,00	0,00	0,00	2 323,41	2 323,41	0,00
691	JUROS SUPORTADOS	0,00	0,00	0,00	0,77	0,77	0,00
69118	Outros Juros	0,00	0,00	0,00	0,77	0,77	0,00
692	Diferenças de câmbio desfav	0,00	0,00	0,00	0,01	0,01	0,00
698	Outros Gastos e Perdas de Fi	0,00	0,00	0,00	2 322,63	2 322,63	0,00
6982	Serviços Bancários	0,00	0,00	0,00	2 322,63	2 322,63	0,00

Balancete Geral (Período [Fim - Fim] e Acumulado) - 2016

Valores em EUR

Data Contab. : 31-15-2016

Lançamento: <TODOS>

Conta	Descrição	Fim - Fim			Acumulado		
		Mov. Débito	Mov. Crédito	Saldo	Mov. Débito	Mov. Crédito	Saldo
72	PRESTAÇÕES DE SERVIÇOS	0,00	0,00	0,00	1 636 854,44	1 636 854,44	0,00
721	Associadas	0,00	0,00	0,00	1 636 854,44	1 636 854,44	0,00
7211	Quotizações Anuais	0,00	0,00	0,00	1 636 354,44	1 636 354,44	0,00
7212	Inscrições em Congressos	0,00	0,00	0,00	500,00	500,00	0,00
76	Reversões	0,00	0,00	0,00	31 439,21	31 439,21	0,00
763	De provisões	0,00	0,00	0,00	31 439,21	31 439,21	0,00
7638	Outras provisões	0,00	0,00	0,00	31 439,21	31 439,21	0,00
78	OUTROS RENDIMENTOS E G/	0,00	0,00	0,00	152 322,13	152 322,13	0,00
781	Rendimentos Suplementares	0,00	0,00	0,00	73 750,00	73 750,00	0,00
7816	Outros Rendimentos suplem	0,00	0,00	0,00	73 750,00	73 750,00	0,00
78162	Patrocínios	0,00	0,00	0,00	73 750,00	73 750,00	0,00
781623	PATROCÍNIO PRÉMIO DE JOR	0,00	0,00	0,00	3 250,00	3 250,00	0,00
781624	Patrocínio 40 Anos Poder Dei	0,00	0,00	0,00	70 500,00	70 500,00	0,00
78465	OUTROS SERVIÇOS	0,00	0,00	0,00	6 071,63	6 071,63	0,00
786	Rendimentos e Ganhos nos r	0,00	0,00	0,00	72 500,00	72 500,00	0,00
78624	PATROCINIO 40 ANOS DO PO	0,00	0,00	0,00	72 500,00	72 500,00	0,00
788	Outros	0,00	0,00	0,00	0,50	0,50	0,00
7888	Outros não especificados	0,00	0,00	0,00	0,50	0,50	0,00
79	JUROS, DIVIDENDOS E OUTR	0,00	0,00	0,00	671,01	671,01	0,00
791	Juros obtidos	0,00	0,00	0,00	671,01	671,01	0,00
7911	De depósitos	0,00	0,00	0,00	671,01	671,01	0,00
79112	De depósitos a prazo	0,00	0,00	0,00	671,01	671,01	0,00
81	Resultado Líquido do Período	39 020,77	39 020,77	0,00	1 716 526,54	1 755 547,31	39 020,77 C
811	Resultado antes de Impostos	39 020,77	0,00	39 020,77 D	1 604 867,64	1 604 867,64	0,00
818	Resultado Líquido	0,00	39 020,77	39 020,77 C	111 658,90	150 679,67	39 020,77 C
	Soma Líquida	39 020,77	39 020,77	0,00	21 776 370,88	21 776 370,88	0,00



PARECER DO CONSELHO FISCAL SOBRE RELATÓRIO E CONTAS DE 2016

O Conselho Fiscal da ANMP, reunido em 21 de Abril de 2017 na Câmara Municipal de Sines, no uso da competência que lhe é atribuída nos termos do artigo 20º dos Estatutos, apreciou o Relatório e Contas de 2016.

As rubricas constantes do referido relatório de contas foram detalhadamente analisadas e, nesse âmbito, foi igualmente examinada a evolução dos principais agregados de receita e despesa bem como outros elementos informativos relevantes para a apreciação da situação financeira e patrimonial desta Associação.

Da análise dos mesmos ressalta uma preocupação por parte do Conselho Directivo da ANMP em prosseguir os fins de defesa, afirmação, unidade e dignificação do Poder Local, para os quais foi criada esta Associação aliada a um empenho na utilização dos recursos financeiros próprios de forma eficiente e racional, assegurada por uma gestão pautada pelo rigor e pela transparência

Por seu turno, os documentos em análise permitem constatar uma coerente afectação de recursos em quadro que possibilitou, no ano de 2016, alcançar um resultado operacional positivo de 40 650,67€, que após resultados de financiamento negativos de 1 629,90€ contribuiu para o apuramento do resultado líquido do exercício positivo de 39 020,77€.

Nestes termos, e constatados os cuidados identificados na gestão da ANMP, o Conselho Fiscal emite parecer favorável ao Relatório e Contas de 2016.

Coimbra, 21 de Abril de 2017

O Presidente do Conselho Fiscal


José de Maria Pós-de-Mina



ASSOCIAÇÃO NACIONAL
MUNICÍPIOS
PORTUGUESES

CONSELHO DIRECTIVO
DA
ASSOCIAÇÃO NACIONAL DE MUNICÍPIOS PORTUGUESES
à data de 31.12.16 | Coimbra

Manuel Machado Presidente	PCM Coimbra	José Calixto	PCM Reguengos Monsaraz
Ribau Esteves Vice-Presidente	PCM Aveiro	Paulo Alexandre Fernandes	PCM Fundão
Isilda Gomes Vice-Presidente	PCM Portimão	Nuno Canta	PCM Montijo
Almeida Henriques Vice-Presidente	PCM Viseu	Francisco Amaral	PCM Castro Marim
Miguel Costa Gomes Vice-Presidente	PCM Barcelos	Paulo Langrouva	PCM Figueira C ^o Rodrigo
Alfredo Monteiro Vice-Presidente	PAM Seixal	Joaquim Santos	PCM Seixal
Rui Santos Vogal	PCM Vila Real	José Eduardo Ferreira	PCM Moimenta Beira
Manuel Moreira Vogal	PCM Marco Canaveses	Luís Tadeu	PCM Gouveia
Paulo Fonseca Vogal	PCM Ourém	Correia da Luz	PCM Crato
João Moura Vogal	PCM Cantanhede	António Benjamim Pereira	PCM Esposende
José Leonardo Silva Vogal	PCM Horta	Rui Marqueiro	PCM Mealhada
Marco Martins Vogal	PCM Gondomar		
José Manuel Bolieiro Vogal	PCM Ponta Delgada	Alberto Machado	PCM Vila Pouca de Aguiar
Pedro Folgado Vogal	PCM Alenquer	Hugo Martins	PCM Odivelas
Armando Varela Vogal	PCM Sousel	Humberto Marques	PCM Óbidos
Vítor Proença Vogal	PCM Alcácer do Sal	António Figueira Mendes	PCM Grândola
Álvaro Pereira Vogal	PCM Marinha Grande	João A. Carvalho	PCM Lourinhã