

RELATÓRIO

E CONTAS

2 0 1 8



RELATÓRIO DE GESTÃO E CONTAS DA ANMP RESPEITANTES AO EXERCÍCIO FINDO EM 31 DE DEZEMBRO DE 2018.

1. CARACTERIZAÇÃO DA ANMP E DA SUA ACTIVIDADE

A Associação Nacional de Municípios Portugueses (ANMP) é uma entidade de direito privado e de utilidade pública, tendo sido constituída através de escritura pública em 22 de Fevereiro de 1985.

A ANMP rege-se pelos seus Estatutos e subsidiariamente pelas competentes disposições do Código Civil. Pela sua natureza jurídica esta Associação encontrava, até ao final do ano de 2009, o seu enquadramento contabilístico no Plano Oficial de Contabilidade – **POC**, atualmente revogado pelo Sistema de Normalização Contabilístico, com efeitos no exercício em análise.

A ANMP tem como fim geral a promoção, defesa, dignificação e representação do Poder Local e, em especial:

- A representação e defesa dos Municípios e das Freguesias perante os órgãos de soberania;
- A realização de estudos e projetos sobre assuntos relevantes do Poder Local;
- A criação e manutenção de serviços de consultadoria e assessoria técnico-jurídica destinada aos seus membros;
- O desenvolvimento de ações de informação dos Eleitos Locais e de formação e aperfeiçoamento profissional do pessoal da administração local;
- A troca de experiências e informações de natureza técnico-administrativa entre os seus membros;
- A representação dos seus membros perante as organizações nacionais ou internacionais.

Os membros da ANMP



São membros da ANMP os Municípios Portugueses e Associações de Municípios que declarem aderir à Associação mediante deliberação do órgão executivo e aprovação pelo órgão deliberativo.

Nas realizações da ANMP poderão participar, sem direito a voto, representantes de autarquias ou coletividades territoriais afins de países de língua oficial portuguesa.

Os Órgãos da ANMP

Os órgãos da Associação Nacional de Municípios Portugueses são:

- Congresso Nacional, órgão máximo composto por 3 delegados de cada Município;
- Conselho Geral, órgão deliberativo entre Congressos;
- Conselho Diretivo, órgão executivo;
- Conselho Fiscal, que tem por incumbência o controlo e fiscalização no domínio financeiro e patrimonial;
- Conselho Consultivo.

Organização Interna

A atividade diária da ANMP é desenvolvida a partir da sua sede nacional, localizada em Coimbra, onde funcionam os seguintes serviços:

- Secretário-Geral (SG) é o responsável pela direção dos serviços da ANMP, pela gestão corrente dos seus assuntos administrativos e financeiros e pela direção dos seus recursos técnicos e humanos;
- Gabinete de Apoio Secretário-Geral (GASG);
- Secretário-Geral Adjunto (SGA);
- Gabinete de Apoio ao Secretário-Geral Adjunto (GASGA);
- Gabinete de Eventos, Secções e Grupos de Trabalho (GESG);
- Gabinete de Finanças, Fundos, Desenvolvimento e Cooperação (GFFDC);
- Gabinete Informático e de Tecnologias da Informação (GITI);
- Gabinete Jurídico (GJ);
- Gabinete de Relações Internacionais (GRI);
- Assessoria de Comunicação (AC).

A ANMP mantém em funcionamento uma delegação em Lisboa, para apoio aos seus associados.

2. ANÁLISE ECONÓMICO-FINANCEIRA



RENDIMENTOS

Euros

Rubricas	2018 (b)	2017 (a)
Prestações de Serviços	1.524.829,18	1.634.181,74
Subsídios à Exploração	51.733,38	-----
Reversões de Provisões	-----	-----
Outros Rendimentos e Ganhos	32.539,22	132.000,02
Juros, Dividendos e Outros Rendimentos Similares	-----	-----
Total	1.609.101,78	1.766.181,76

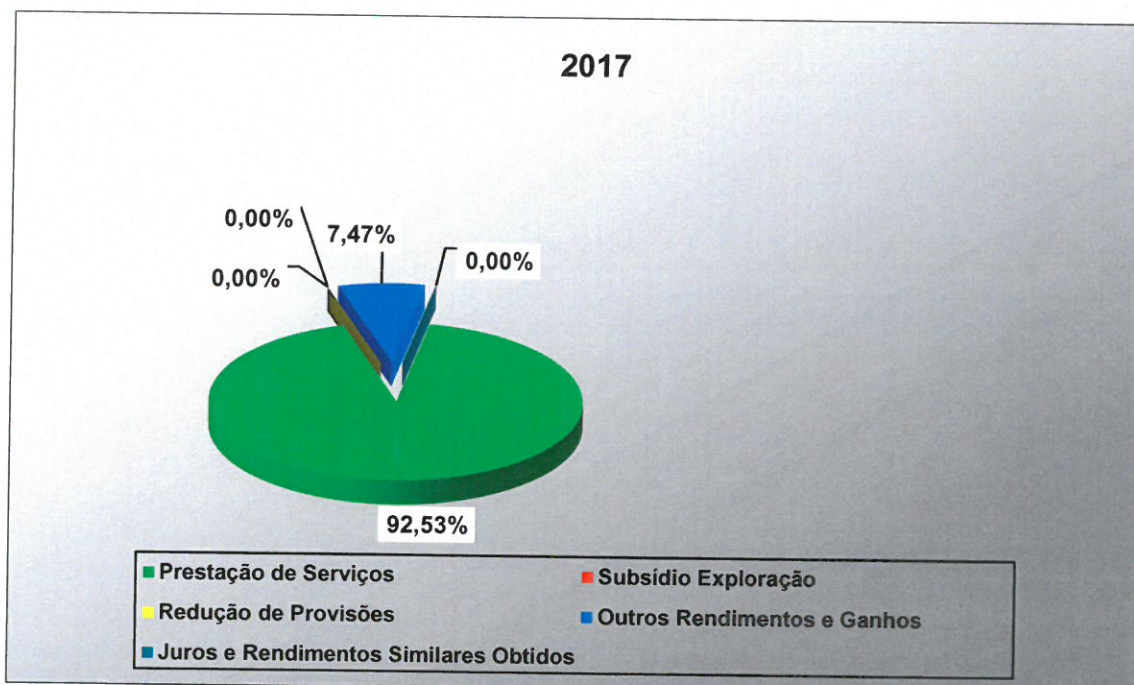
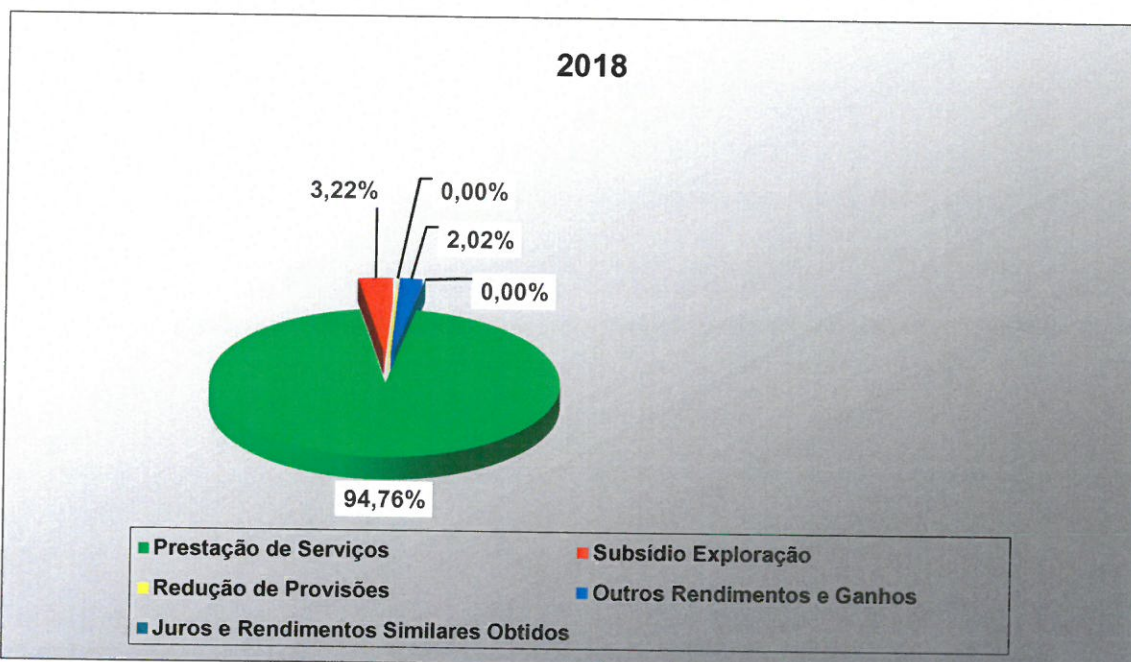
Os rendimentos da ANMP incluem:

- Rendimentos de quotizações de associadas, inscrições em congressos, seminários e outras organizações da ANMP;
- Subsídios à exploração (Compete 2020);
- Rendimentos provenientes de outros proveitos suplementares tais como apoios recebidos para a realização de eventos e outras iniciativas da ANMP;
- Rendimentos e ganhos relativos a sinistros;
- Rendimentos provenientes de juros de depósitos à ordem e a prazo;
- Rendimentos relacionados com exercícios findos.

AR



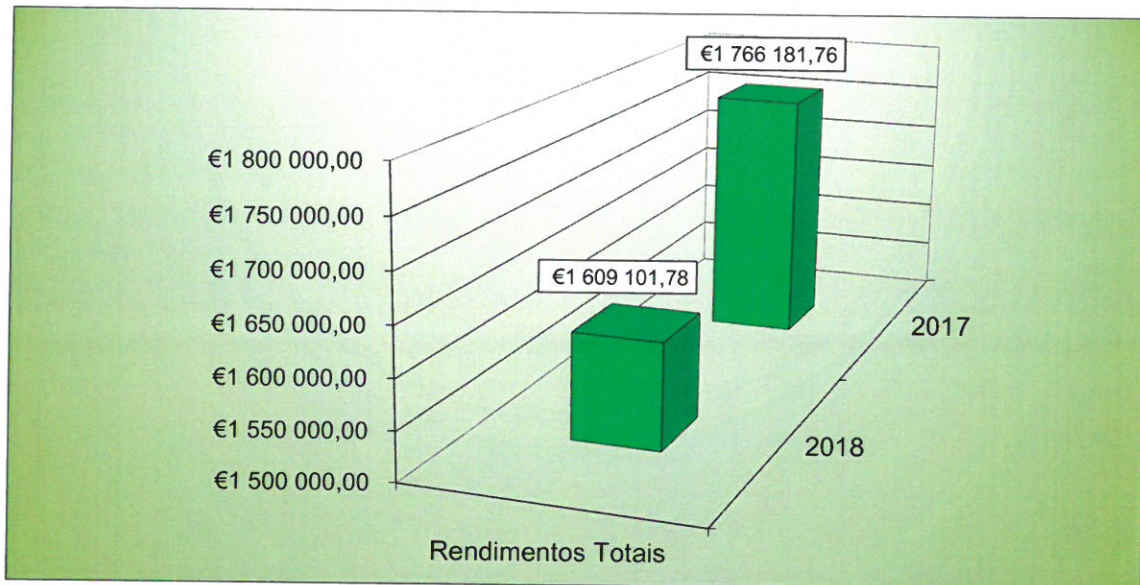
COMPOSIÇÃO DOS RÉDITOS



As quotizações dos associados representam quase a totalidade dos recursos que a ANMP dispõe para financiar a sua atividade. Os outros rendimentos e ganhos obtidos em 2018 referem-se essencialmente ao subsídio de exploração ao abrigo do Compete 2020 (POCI-05-5762-FSE-000117), aos apoios auferidos no âmbito da realização do XXIII Congresso da ANMP e, também, os relativos à atribuição do prémio ANMP de Jornalismo e Poder Local.

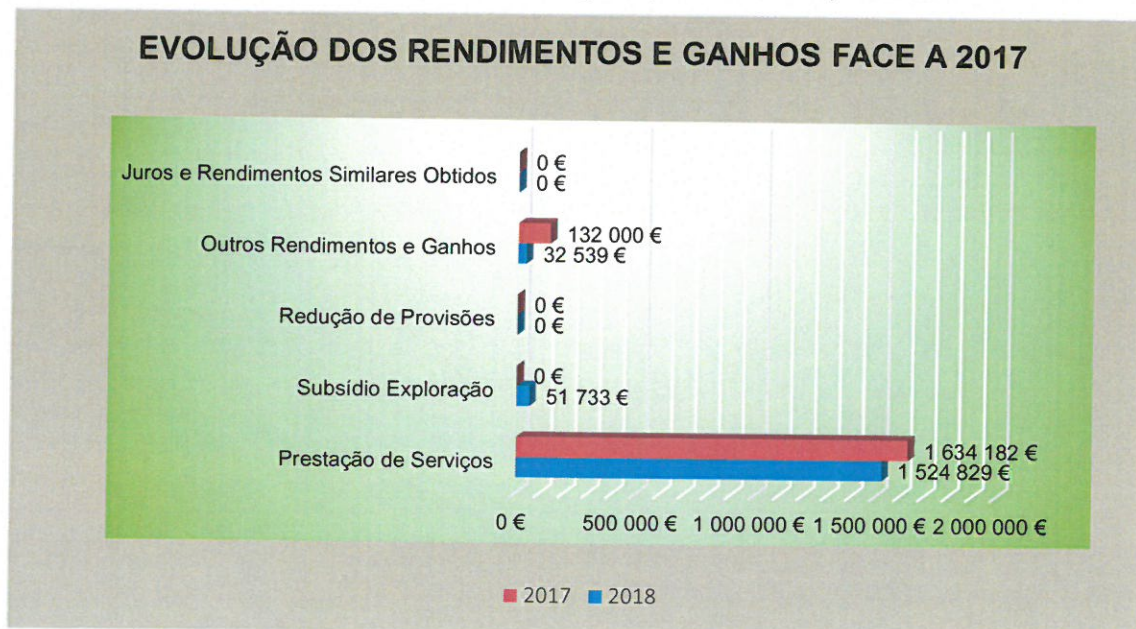
Handwritten signature

EVOLUÇÃO DOS RENDIMENTOS E GANHOS FACE A 2017



Os rendimentos e ganhos totais da ANMP sofreram um decréscimo de cerca de **8,90%** relativamente ao ano de 2017.

Esta dinâmica pode ser observada através da figura que abaixo se apresenta:





Este decréscimo está sobretudo refletido nas contas 7212 – Inscrições Congresso e 78162 – Patrocínios, de acordo com quadro que se segue:

	Rúbrica	2018	2017	Variação
72	Prestação de Serviços	1 524 829,18 €	1 634 181,74 €	- 109 352,56 €
721	Associadas	1 524 829,18 €	1 634 181,74 €	- 109 352,56 €
7211	Quotizações	1 524 829,18 €	1 503 181,74 €	21 647,44 €
7212	Inscrições Congresso	0,00 €	131 000,00 €	- 131 000,00 €
75	S. Exploração	51 733,38 €	0,00 €	51 733,38 €
7531	POCI-05-5762-FSE.000117	51 733,38 €	0,00 €	51 733,38 €
78	Outros rendimentos e ganhos	32 539,22 €	132 000,02 €	- 99 460,80 €
781	Rendimentos suplementares	14 000,00 €	132 000,00 €	- 118 000,00 €
7816	O. Rendimentos suplementares	14 000,00 €	132 000,00 €	- 118 000,00 €
78162	Patrocínios	14 000,00 €	132 000,00 €	- 118 000,00 €
781621	Patrocínio Congresso	10 000,00 €	127 500,00 €	- 117 500,00 €
781622	Patrocínio Prémio de Jornalismo	4 000,00 €	4 500,00 €	- 500,00 €
787	Rendimentos e ganhos em investimentos	18 539,20 €	0,00 €	18 539,20 €
7872	Sinistros	18 539,20 €	0,00 €	18 539,20 €
788	Outros	0,02 €	0,02 €	0,00€
7888	Outros não especificados	0,02 €	0,02 €	0,00€
TOTAL		1 609 101,78 €	1 766 181,76 €	- 157 079,98 €

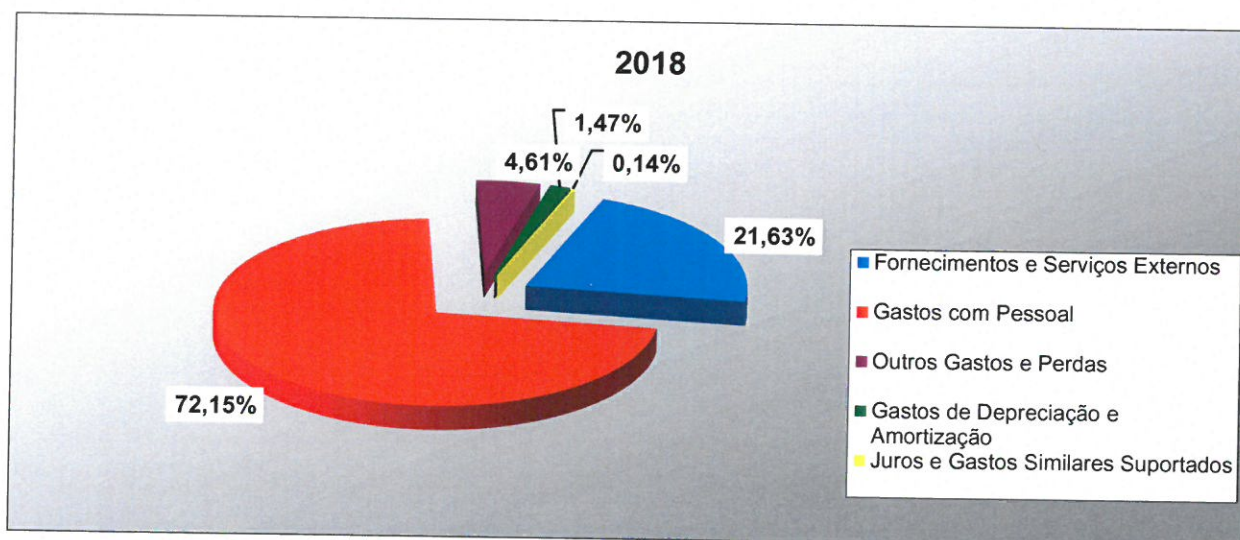


GASTOS

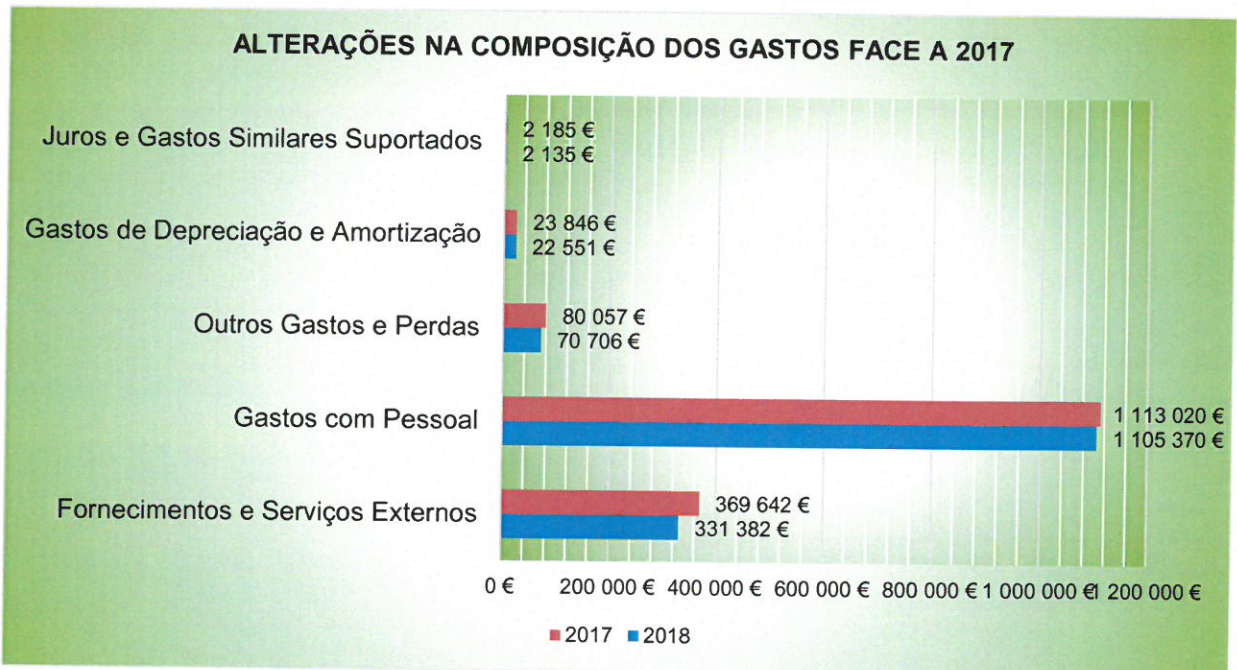
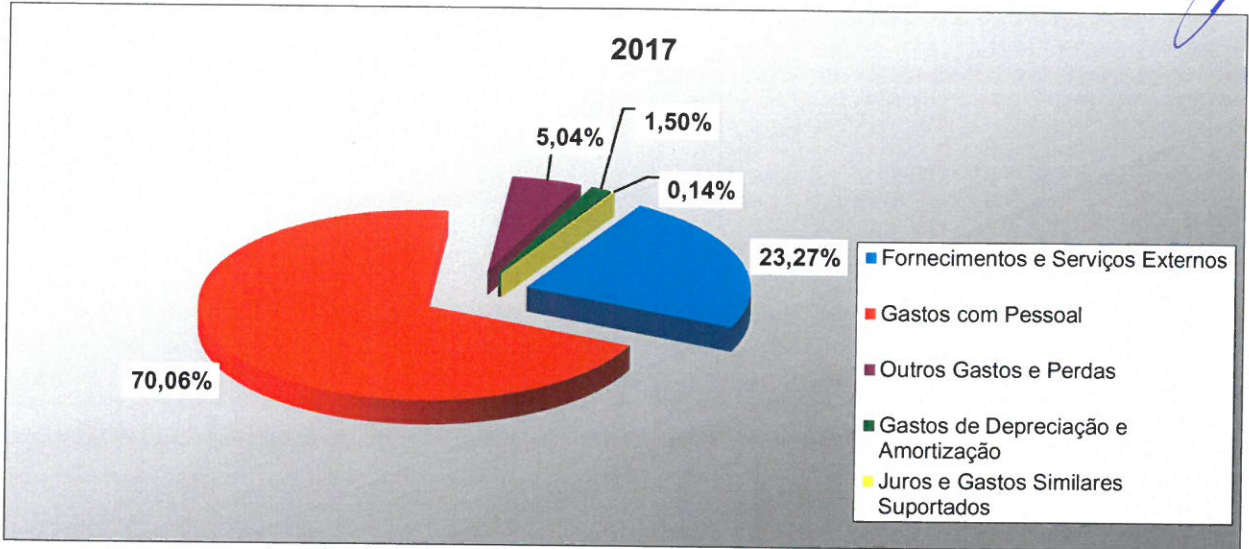
Em 2018 os gastos totais da ANMP cifraram-se em 1 532 145,11 euros.

Rubricas	2018 (b)	2017 a)	Variação (b/a)
Fornecimentos e Serviços Externos	331 382,17 €	369 642,45 €	-10,35 %
Gastos com o Pessoal	1 105 370,23 €	1 113 020,24 €	-0,69%
Outros Gastos e Perdas	70 705,91 €	80 056,81€	-11,68%
Gastos de Depreciação e Amortização	22 551,41 €	23 846,39 €	-5,43%
Juros e Gastos Similares Suportados	2 135,39 €	2 184,70 €	-2,26%
Total	1 532 145,11 €	1 588 750,59 €	-3,56%

COMPOSIÇÃO DOS GASTOS



Handwritten signature



Recursos humanos

Para este montante contribuíram com grande expressão os Gastos com Pessoal, que no final do ano de 2018 somavam 1.105.370,23 euros.

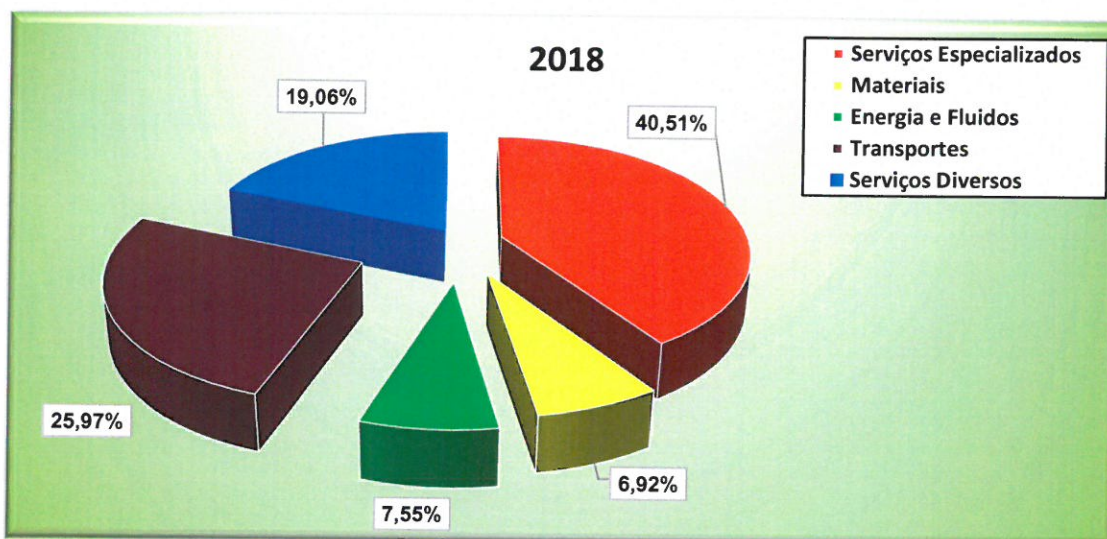
No âmbito dos serviços de higiene, segurança e saúde no trabalho, foram realizados exames e consultas médicas aos funcionários da ANMP.

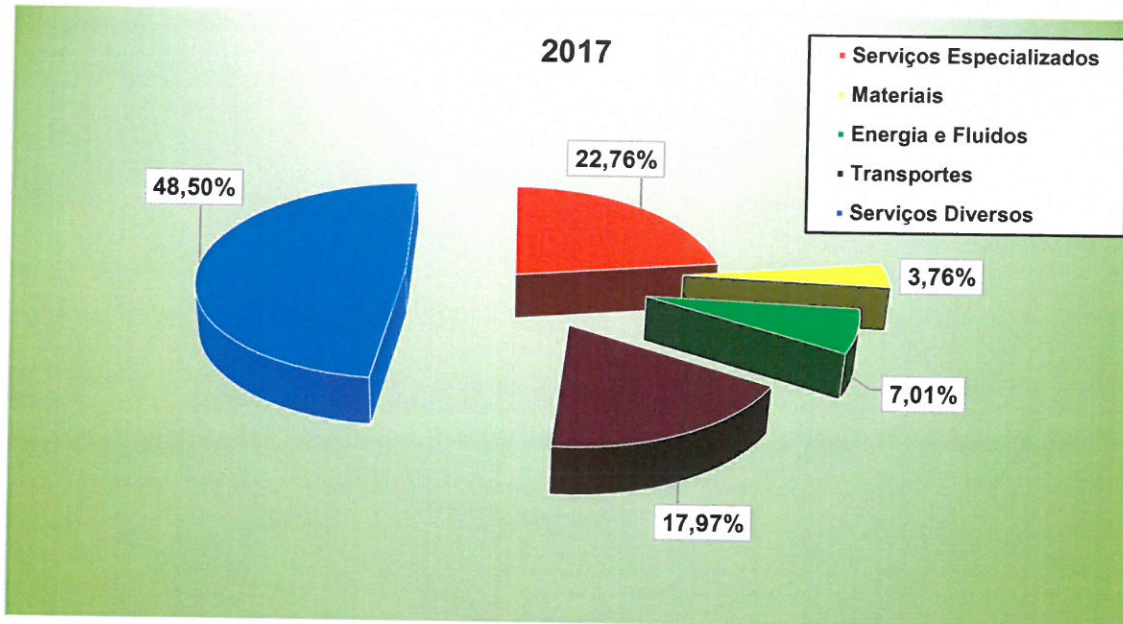
NÚMERO DE PESSOAS AO SERVIÇO EM 2018

CATEGORIA PROFISSIONAL	NÚMERO
Dirigentes Superiores de 1.º Grau	1
Dirigentes Superiores de 2.º Grau	1
Técnicos Superiores	15
Assistentes Técnicos	7
Assistentes Operacionais	2
TOTAL	26

FORNECIMENTOS E SERVIÇOS EXTERNOS

COMPOSIÇÃO DA RUBRICA FORNECIMENTO E SERVIÇOS EXTERNOS





Os Fornecimentos e Serviços Externos, atingiram, em 2018, o valor de 331 382,17 Euros. No cômputo geral esta rúbrica sofreu um decréscimo de 10,35 % relativamente ao ano de 2017. Este decréscimo está relacionado sobretudo com a diminuição dos custos com a rúbrica congressos e seminários.

Os restantes custos de FSE referem-se:

- Gastos efetuados com reuniões com entidades oficiais nacionais e internacionais e que, de acordo com a nova classificação SNC, estão incluídos na rubrica Transportes;
- Honorários pagos a terceiros;
- Conservação e reparação;
- À aquisição de materiais, energia e fluidos (combustíveis) necessários para cobrir necessidades de funcionamento;
- Serviços especializados
- Outros Serviços contratados na prossecução das atividades desta Associação.

Assim compostos, os Fornecimentos e Serviços Externos representam 21,63% do total dos compromissos assumidos pela ANMP em 2018.

Aprovisionamento

As compras efetuadas pela ANMP seguem as regras estabelecidas pelo Código dos Contratos Públicos e obedecem aos normativos consagrados pela Lei dos Compromissos e Pagamentos em Atraso (LCPA), classificando-se, neste âmbito, como uma entidade sem pagamentos em atraso.

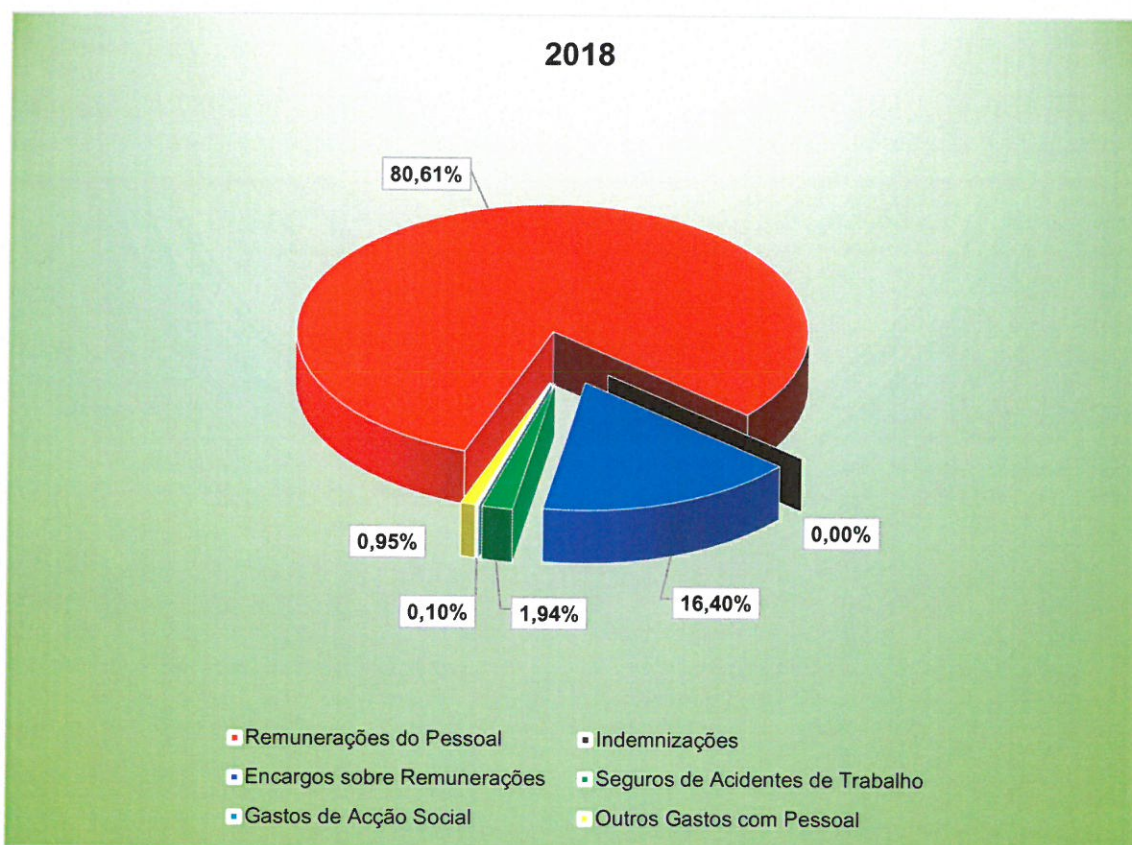
Juros e Gastos Similares suportados

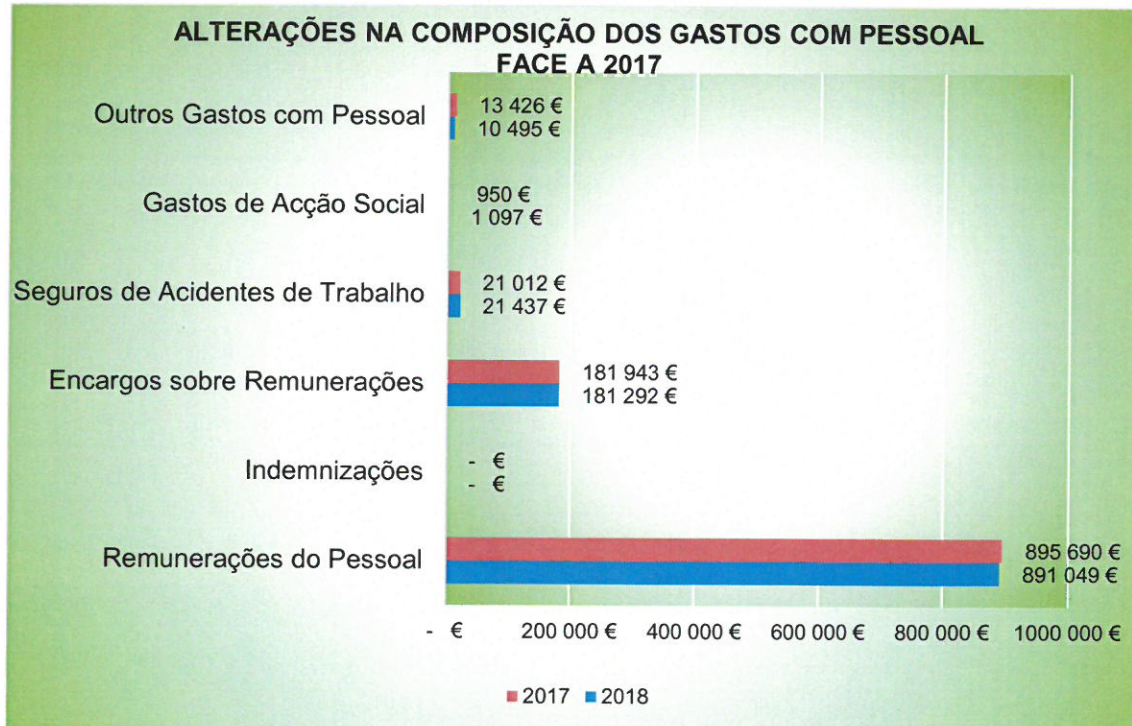
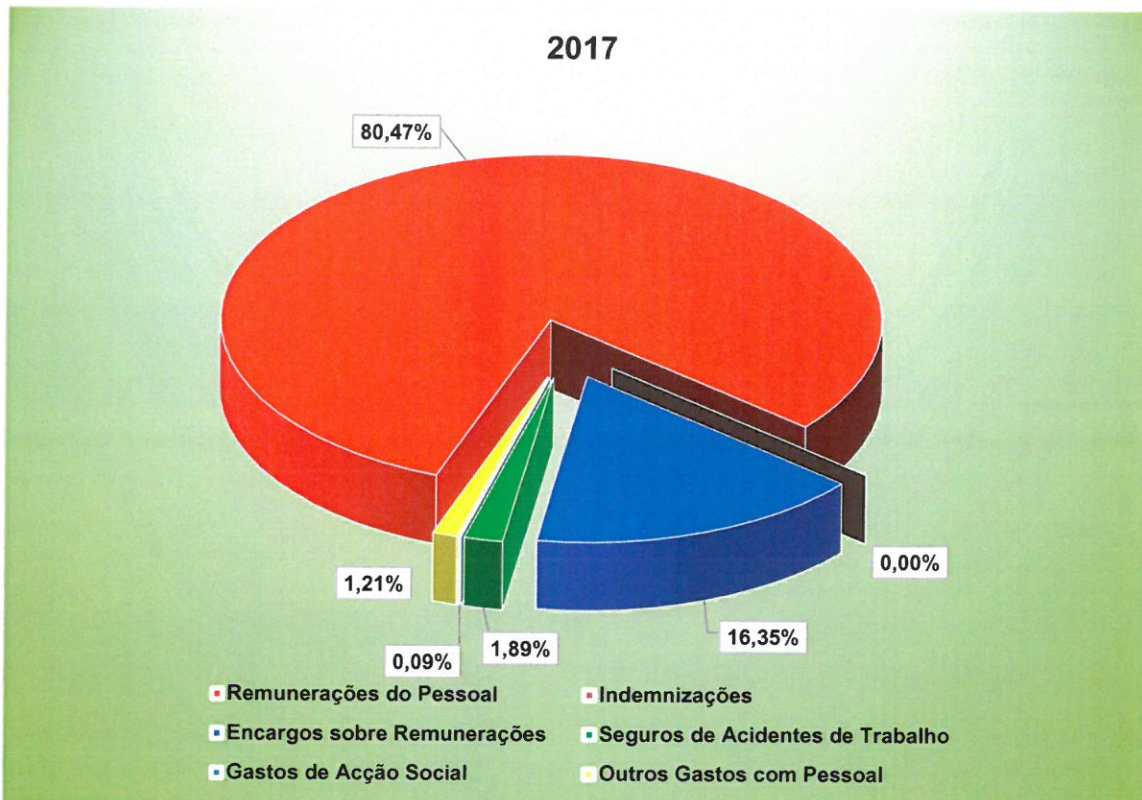
A ANMP não recorreu a qualquer empréstimo bancário, pelo que os gastos financeiros, no valor de 2.135,39 euros, e assumidos por esta associação, referem-se, sobretudo a serviços e comissões bancárias cobrados ao longo do ano.

Outros Gastos e Perdas

Cumprе ainda salientar que na rúbrica Outros Gastos e Perdas continua a ter muita relevância o pagamento de quotizações ao Comité das Regiões Europeu (CCRE) e CGLU.

COMPOSIÇÃO DOS GASTOS COM PESSOAL







COMPOSIÇÃO DOS GASTOS COM PESSOAL		
Rúbrica	2018	2017
Remunerações do Pessoal	891 049 €	895 690 €
Indemnizações	0 €	0 €
Encargos sobre Remunerações	181 292 €	181 943 €
Seguros de Acidentes de Trabalho	21 437 €	21 012 €
Gastos de Acção Social	1 097 €	950 €
Outros Gastos com Pessoal	10 495 €	13 426 €
	1 105 370 €	1 113 020 €

Resultado

Do confronto de rendimentos e gastos acima analisados, obtém-se um resultado positivo de 76.956,67 euros, conforme mapa abaixo.

Rubricas	2018	2017
Rendimentos	1 609 101,78 €	1 766 181,76 €
Gastos	1 532 145,11 €	1 588 750,59 €
Resultado antes do Imposto	76 956,67 €	117 431,17 €

Da leitura dos gráficos que ilustram as variações ocorridas nos custos da ANMP, e também observadas no mapa de Demonstrações de Resultados, verifica-se que houve um decréscimo global do nível de gastos de cerca de 3,56 % para um nível de receita inferior em cerca 8,89% face ao ano anterior, conforme os seguintes mapas:

COMPOSIÇÃO DE GASTOS						
2018		%	2017		%	Varição
Fornecimentos e Serviços Externos	331 382,17 €	21,63%	Fornecimentos e Serviços Externos	369 642,45 €	23,27%	-10,35%
Gastos com Pessoal	1 105 370,23 €	72,15%	Gastos com Pessoal	1 113 020,24 €	70,06%	-0,69%
Outros Gastos e Perdas	70 705,91 €	4,61%	Outros Gastos e Perdas	80 056,81 €	5,04%	-11,68%
Gastos de Depreciação e Amortização	22 551,41 €	1,47%	Gastos de Depreciação e Amortização	23 846,39 €	1,50%	-5,43%
Juros e Gastos Similares Suportados	2 135,39 €	0,14%	Juros e Gastos Similares Suportados	2 184,70 €	0,14%	-2,26%
Total	1 532 145,11 €	100%	Total	1 588 750,59 €	100%	-3,56%

COMPOSIÇÃO DE RÉDITOS						
2018		%	2017		%	Varição
Prestação de Serviços	1 524 829,18 €	94,76%	Prestação de Serviços	1 634 181,74 €	92,53%	-6,69%
Subsídio Exploração	51 733,38 €	3,22%	Subsídio Exploração	0,00 €	0,00%	0,00%
Outros Rendimentos e Ganhos	32 539,22 €	2,02%	Outros Rendimentos e Ganhos	132 000,02€	7,47%	-75,35%
Total	1 609 101,78 €	100%	Total	1 766 181,76 €	100%	-8,89%

3. FUNDAÇÃO PARA OS ESTUDOS E FORMAÇÃO NAS AUTARQUIAS LOCAIS – FUNDAÇÃO FEFAL.

Na sequência da publicação do Decreto-Lei n.º 193/2015, de 14 de setembro, que procedeu à extinção da Fundação para os Estudos e Formação Autárquica, com integração dos respetivos fins e atribuições na Direção-Geral das Autarquias Locais (DGAL), a ANMP instituiu a Fundação para os Estudos e Formação nas Autarquias Locais – Fundação FEFAL, procedendo à dotação inicial no montante de 250.000,00 €, a qual obteve já o reconhecimento pelo membro do Governo responsável por esta matéria.

Em 2019, a Fundação FEFAL entrará em pleno funcionamento, exercendo as funções de organismo central de formação para a administração local, entidade certificadora em matéria de formação dirigida à administração local, das Autarquias Locais e entidades equiparadas, entidade de acreditação das entidades de formação das Autarquias Locais e entidades equiparadas e, entidade formadora competente para a realização das ações de formação, legalmente obrigatórias, respeitantes ao acesso ou progressão na carreira dos trabalhadores da Administração Local.

Salienta-se que com a instituição da Fundação FEFAL a ANMP assumiu a importante responsabilidade de criar e manter em funcionamento uma instituição que servirá os Municípios, dando satisfação às suas necessidades de formação e de capacitação. A Fundação FEFAL tem que ser sustentável e equilibrada financeiramente, uma vez que não contará com quaisquer apoios ou subvenções, desde logo do Estado, razão pela qual a participação e o envolvimento dos Municípios é fundamental.

A ANMP acompanhará de perto a atividade a desenvolver pela FEFAL, no sentido da criação de uma escola de formação de referência

4. COMPETE 2020 – POCI-05-5762-FSE-000117

Designação do projeto

“Estudo de boas práticas e condições de construção de plataforma de gestão de informação necessária à geração de inteligência na gestão do território nacional.”

A ANMP apresentou uma operação de candidatura intitulada “Estudo de boas práticas e condições de construção de plataforma de gestão de informação necessária à geração de inteligência na gestão do território nacional”. Esta operação de candidatura pretende realizar um estudo de boas práticas e condições de construção de plataforma de gestão de informação (PGI) de forma a potenciar a implementação de estratégias urbanas inteligentes.

Objetivos

O projeto tem como objetivo criar uma metodologia que permita o desenvolvimento de plataformas municipais de gestão de informação (PGI). Esta metodologia permitirá aproximar os municípios do conceito de cidades inteligentes e de proporcionar um crescimento conjunto, a partir da troca de informação entre Municípios, Administração Pública (AP) e entidades privadas, de forma a potenciar a implementação de estratégias urbanas inteligentes. Apesar de terem sido criadas, nos últimos anos, várias plataformas de gestão de informação, no sentido de melhorar o nível de acesso e de qualidade de prestação dos principais serviços municipais aos cidadãos e às empresas, subsistem lacunas de base que importam ser colmatadas tornando exponencial a implementação das estratégias urbanas inteligentes.

O estudo terá como ambição a identificação de formas de superar as limitações existentes atualmente para a obtenção de PGIs totalmente integradas em todas as áreas de intervenção dos municípios e que permitam a utilização do conceito de dados abertos, atingindo assim a interoperabilidade entre sistemas. Este estudo irá ter um impacto posterior na satisfação dos munícipes, na medida em que os resultados do estudo realizado permitirão desenvolver um protótipo demonstrativo de uma PGI para testar em três municípios.

O presente projeto será assim o primeiro passo, e o passo fundamental, para definir as bases para a criação de PGIs inovadoras e mais avançadas que as atualmente existente.

Resultados

Este projeto contribuirá assim para:

- identificar quais as melhores práticas para integrar dados de todas as áreas de intervenção dos municípios, que permita encontrar quais as formas de utilização do conceito de dados abertos.
- posicionar estrategicamente os municípios portugueses em matéria de inteligência urbana, resultando numa base de informação e conhecimento municipal de suporte à tomada de decisão das políticas públicas e dos atores económicos e sociais.
- melhorar o desempenho dos territórios, através da geração de oportunidades de cooperação urbana.
- Replicabilidade entre municípios (principalmente) e para outras entidades da Administração Pública.
- incentivar à introdução de importantes mudanças a vários níveis: processos, serviços prestados ao público e novos produtos através da criação das bases para o desenvolvimento PGIs capazes de agregar diferentes silos de informação
- aumentar a eficiência e reduzir substancial dos custos de contexto ao potenciar iniciativas para a desmaterialização e reengenharia dos serviços municipais, assim como a integração de sistemas de gestão, promovendo por esta via uma governação pública inteligente no âmbito dos pilares que compõem as «smart cities»
- contribuir para visitar os regulamentos e a legislação em vigor , com vista ao estímulo do desenvolvimento de soluções urbanas inovadoras, fomentadas pela demonstração da utilização do protótipo de PGI nos municípios-piloto e sua disseminação.



COMPETE 2020

N.º CANDIDATURA: POCI-05-5762-FSE-000117

	Rubricas FSE	Montante Solicitado (€)	Montante a Aprovar (€)	Taxa de Aprovação (%)
1	Encargos com destinatários	- €	- €	0,00%
2	Encargos com formadores e consultores	350 866,26 €	350 866,26 €	100,00%
3	Encargos com pessoal afeto à operação	87 068,07 €	87 068,07 €	100,00%
4	Deslocações e estadias	4 160,00 €	4 160,00 €	100,00%
5	Encargos com informática	56 300,00 €	56 300,00 €	100,00%
6	Encargos com informação e publicidade	- €	- €	0,00%
7	Encargos com promoção de encontros e seminários	- €	- €	0,00%
8	Encargos com estudos	- €	- €	0,00%
9	Rendas, alugueres e amortizações	- €	- €	0,00%
10	Encargos diretos com a preparação, desenvolvimento, acompanhamento e avaliação da operação	- €	- €	0,00%
11	Encargos gerais com a operação	- €	- €	0,00%
12	Outros encargos	- €	- €	0,00%
13	Encargos com a transnacionalidade	- €	- €	0,00%
14	Aquisição de bens móveis e equipamentos	- €	- €	0,00%
	Encargos em Regime de Custos Simplificados	- €	- €	0,00%
Total		498 394,33 €	498 394,33 €	100,00%

Rubricas	Total (€)	Taxa (%)
Contribuição Fundo	423 635,18 €	85,00%
Contribuição Pública Nacional	74 759,15 €	15,00%
Orçamento de Estado	74 759,15 €	15,00%
Outra	- €	0,00%
Financiamento Público	498 394,33 €	100,00%
Contribuição Privada	- €	0,00%
Receitas	- €	0,00%
Total	498 394,33 €	100,00%

R
B

A 31 de Dezembro de 2018 encontrava-se já adjudicado ao abrigo do projeto:

Contrato de cooperação entre a ANMP - Associação Nacional de Municípios Portugueses e a NOVA IMS – Nova Information Management School da Universidade Nova de Lisboa

- Pelo presente contrato, a NOVA IMS obriga-se a prestar à ANMP serviços de consultoria especializada para a coordenação do projeto “Estudo de boas práticas e condições de construção de plataforma de gestão de informação necessária à geração de inteligência na gestão do território nacional”, financiado pelo Compete 2020, no âmbito do Sistema de Apoio à Modernização Administrativa (POCI-05-5762-FSE-000117).
- Pretende-se com esta cooperação entre a ANMP e a NOVA IMS o cumprimento dos seguintes objetivos gerais:
 1. Coordenação do projeto de uma forma transversal, incluindo a verificação do cumprimento dos objetivos e prazos estabelecidos para o mesmo;
 2. Apoio nos processos de contratação de prestadores de serviços para as diferentes etapas de projeto, de acordo com as regras de contratação pública;
 3. Acompanhamento e validação técnico-científica dos trabalhos desenvolvidos pelos prestadores de serviços contratados pela ANMP no âmbito do projeto.

Pela prestação dos serviços objeto do presente contrato, bem como pelo cumprimento das demais obrigações acessórias, a ANMP obriga-se a pagar à NOVA IMS o valor global de 133.734,98€ (cento e trinta e três mil setecentos e trinta e quatro euros e noventa e oito cêntimos), acrescido de IVA à taxa legal em vigor.

Durante o exercício de 2019 e até a presente data encontra-se já ao abrigo do projeto:

Consulta Prévia 03/2018

No seguimento do presente procedimento, a ANMP adjudicou á empresa Skillmind – Consultoria e Sistemas de Informação, SA a aquisição de serviços para a adequação do *website* da ANMP ao projeto *Smart Cities* e criação de aplicação móvel (APP) para o projeto.

Pela prestação dos referidos serviços objeto do contrato a ANMP obriga-se a pagar a Skillmind – Consultoria e Sistemas de Informação, SA o valor global de 29.900,00 € (vinte e nove mil e novecentos euros), acrescidos de IVA à taxa legal em vigor.

Concurso Público 01/2019

No seguimento do presente procedimento, a ANMP adjudicou á empresa Ernst & Young, SA a aquisição de serviços de consultoria no âmbito do projeto "*Estudo de boas práticas e condições de construção de plataforma de gestão de informação necessária à geração de inteligência na gestão do território nacional*"

- **Objetivos e especificidade dos trabalhos:**

O projeto tem como objetivo criar uma metodologia que permita o desenvolvimento de plataformas municipais de gestão de informação (PGI). Esta metodologia permitirá aproximar os municípios do conceito de cidades inteligentes e de proporcionar um crescimento conjunto, a partir da troca de informação entre Municípios, Administração Pública (AP) e entidades privadas, de forma a potenciar a implementação de estratégias urbanas inteligentes. Apesar de terem sido criadas, nos últimos anos, várias plataformas de gestão de informação, no sentido de melhorar o nível de acesso e de qualidade de prestação dos principais serviços municipais aos cidadãos e às empresas, subsistem lacunas de base que importam ser colmatadas tornando exponencial a implementação das estratégias urbanas inteligentes.

O estudo terá como ambição a identificação de formas de superar as limitações existentes atualmente para a obtenção de PGIs totalmente integradas em todas as áreas de intervenção dos municípios e que permitam a utilização do conceito de dados abertos, atingindo assim a interoperabilidade entre sistemas. Este estudo irá ter um impacto posterior na satisfação dos munícipes, na medida em que os resultados do estudo realizado permitirão desenvolver um protótipo demonstrativo de uma PGI para testar em três municípios.

O presente projeto será assim o primeiro passo, e o passo fundamental, para definir as bases para a criação de PGIs inovadoras e mais avançadas que as atualmente existente.

- **Princípios orientadores para a criação de PGI:**
 - o Integrar todas as áreas de intervenção dos municípios;
 - o Permitir a utilização do conceito de dados abertos;
 - o Atingir a interoperabilidade entre os sistemas das múltiplas entidades da Administração Pública e entidades privadas dos vários municípios;
 - o Identificar formas de superar as limitações existentes nas plataformas de gestão de informação criadas nos últimos anos;
 - o Garantir o cumprimento do Regulamento Geral de Proteção de Dados (RGPD).

- **Atividades:**

1. **Análise do Estado de Arte**

A atividade consistirá na elaboração de um diagnóstico, em conjunto com uma equipa da NOVA IMS, sobre os projetos e processos de inteligência urbana atuais, com pesquisa sobre as tendências no âmbito das PGI, recorrendo a diversas fontes de informação. Por outro lado, será objetivo desta análise, encontrar formas de integrar as plataformas já existentes em alguns Municípios, tentando reduzir eventos de duplicação de investimento sobre o mesmo objeto.

Pretende-se também que sejam analisados quais os silos de informação respeitantes a diferentes áreas operacionais (infraestruturas, energia, água, telecomunicações, gestão de resíduos, transportes) que poderão integrar dados na PGI e assim formarem os pilares iniciais da mesma. Deverá ser avaliada a informação de natureza pública ou os planos de informação disponibilizados por entidades privadas gestoras de serviços de disponibilização de *utilities*, que sejam passíveis de gerarem inteligência urbana e que permitam criar um protótipo de plataforma.

O estudo deverá ainda incidir sobre as limitações legislativas, técnicas e operacionais existentes que sejam um bloqueio ao total aproveitamento de PGI em conceito de dados abertos.

2. **Definição de modelos analítico**

Esta atividade deverá consistir no estudo, desenvolvimento e avaliação de alguns modelos analíticos que trabalharão sobre os dados fundamentais e indicadores críticos que a PGI protótipo disponibilizará. Serão estes modelos que contribuirão para a otimização dos serviços prestados a cidadãos e empresas e para a criação de novos serviços adequados às necessidades destes.

Os modelos analíticos deverão demonstrar as vantagens no recurso aos meios de gestão de infraestruturas, equipamentos coletivos e recursos municipais, de forma a promover o efeito de adesão à mesma pelos diferentes Municípios e assim garantir a dimensão crítica necessária que atrairá entidades privadas a integrarem os seus dados na PGI.

3. Criação de protótipo demonstrativo de PGI

Nesta atividade deverá ser realizada a demonstração de uma PGI protótipo que agregará toda a informação e respetivos indicadores territoriais numa única ferramenta que permitirá desenvolver e implementar soluções de inteligência urbana, definindo-se qual o modelo de normalização a adotar para a integração dos múltiplos dados recolhidos, de diferentes origens e formatos. A definição das especificações e funcionalidades técnicas para a integração de dados, deverá, pelo menos, incluir:

- a) Definição dos requisitos funcionais e técnicos para integração e normalização de dados;
- b) Definição da arquitetura e infraestrutura do protótipo de PGI.
- c) Estudo da estrutura de informação e a sua usabilidade em coordenação com a estratégia de comunicação a ser adotada;
- d) Proposta gráfica base para a estrutura da informação e respetiva aplicação móvel;
- e) Metodologia de integração com outros sistemas dos municípios, outros organismos da Administração Pública e sistemas de entidades privadas.

Em termos de restrições ao desenvolvimento será exigível, a adoção de *software* livre ou *open source*.

4. Demonstração com base em 3 municípios

Esta atividade deverá demonstrar a implementação do protótipo em 3 municípios (projetos-piloto), para que sejam mostradas as vantagens de utilização de PGIs, através da PGI protótipo.

Deverá ser dada formação aos utilizadores finais da PGI sobre o método de operação da mesma. Deverá ainda ser efetuado o *go-live* do protótipo demonstrativo e recolhidos dados sobre poupanças obtidas e melhoria dos serviços prestados aos cidadãos, obtidos a partir do protótipo bem como a avaliação da satisfação dos munícipes.

Os resultados deverão ser disseminados em todo o país, através de roadshows e *workshops*, visando potenciar a adoção destes pelos restantes municípios.

Pela prestação dos referidos serviços objeto do contrato a ANMP obriga-se a pagar á Ernst & Young, SA o valor global de 145.400,00 € (cento e quarenta e cinco mil e quatrocentos euros), acrescidos de IVA à taxa legal em vigor.



ANEXO AO BALANÇO E DEMONSTRAÇÃO DE RESULTADOS

1 – IDENTIFICAÇÃO DA ENTIDADE:

1.1. Designação da entidade

Associação Nacional de Municípios Portugueses

1.2. Sede

Avenida Marnoco e Sousa, n.º 52, em Coimbra

1.3. NIPC

501 627 413

1.4. Natureza da Actividade

A Associação Nacional de Municípios Portugueses (ANMP) é uma entidade de direito privado e de utilidade pública, tendo sido constituída em 22 de Fevereiro de 1985. A ANMP tem como fim geral a promoção, defesa, dignificação e representação do Poder Local.

1.5. Sempre que não exista outra referência os montantes encontram-se expressos em unidades de euro.

2 – REFERENCIAL CONTABILÍSTICO DE PREPARAÇÃO DAS DEMONSTRAÇÕES FINANCEIRAS

1.1. Referencial Contabilístico de Preparação das Demonstrações Financeiras

As demonstrações financeiras foram preparadas de acordo com o Sistema de Normalização Contabilística (SNC), aprovado pelo Decreto-Lei n.º 158/2009, de 13 de Julho de 2010, face ao previsto no n.º 2 do art.º 3.º desse diploma, no disposto das normas contabilísticas e de relato financeiro (NCRF), aprovadas pelo Aviso n.º 15655/2009, de 7 de Setembro, com as consequentes adaptações em função das necessidades de relato financeiro (NCFR) da ANMP.

1.2. Indicação e justificação das disposições do SNC que, em casos excepcionais, tenham sido derogadas e dos respetivos efeitos nas demonstrações financeiras, tendo em vista a necessidade de estas darem uma imagem verdadeira e apropriada do ativo, do passivo e dos resultados da entidade.

No presente exercício não foram derogadas quaisquer disposições do SNC.



1.3. Indicação e comentário das contas do Balanço e da Demonstração de Resultados cujos conteúdos não sejam comparáveis com os do exercício anterior

Os valores constantes das demonstrações financeiras do período findo em 31 de Dezembro de 2017 são comparáveis em todos os aspetos significativos com os valores do exercício de 2018.

3 – PRINCIPAIS POLÍTICAS CONTABILÍSTICAS

3.1. Bases de mensuração usadas na preparação das demonstrações financeiras

As demonstrações financeiras anexas foram elaboradas a partir dos livros e registos contabilísticos da ANMP, de acordo com as normas contabilísticas e de relato financeiro.

ACTIVOS FIXOS TANGÍVEIS

Os ativos fixos tangíveis adquiridos até 1 de Janeiro de 2009 (*data de transição para NCRF*), encontram-se registados ao seu custo de aquisição de acordo com os princípios contabilísticos geralmente aceites em Portugal até àquela data, deduzido das amortizações acumuladas e de perdas por imparidade.

Os ativos fixos tangíveis adquiridos após aquela data encontram-se registados ao custo de aquisição, deduzido das correspondentes depreciações e das perdas por imparidade acumuladas.

As depreciações são calculadas, após a data em que os bens estejam disponíveis para serem utilizados, pelo método da linha reta em conformidade com o período de vida útil estimado para cada grupo de bens.

As despesas de conservação e reparação que não aumentem a vida útil dos ativos nem resultem em benfeitorias ou melhorias significativas nos elementos dos ativos fixos tangíveis são registadas como gastos do exercício em que ocorrem.

As mais ou menos-valias resultantes da venda ou abate do ativo fixo tangível são determinadas como a diferença entre o preço de venda e o valor líquido contabilístico na data de alienação ou abate, sendo registadas na Demonstração dos resultados nas rubricas Outros rendimentos e ganhos ou Outros gastos e perdas.



LOCAÇÕES (NCRF 9)

Os contratos de locação são classificados como locações financeiras se, através deles, forem transferidos substancialmente todos os riscos e vantagens inerentes à propriedade do ativo e como locações operacionais se, através deles, não forem transferidos substancialmente todos os riscos e vantagens inerentes à posse do ativo.

A classificação das locações em financeiras ou operacionais depende da substância da transação e não da forma do contrato.

Os ativos fixos tangíveis adquiridos mediante contratos de locação financeira, bem como as correspondentes responsabilidades, são contabilizados reconhecendo os ativos fixos tangíveis e as depreciações acumuladas correspondentes e as dívidas pendentes de liquidação de acordo com o plano financeiro contratual. Adicionalmente, os juros incluídos no valor das rendas e as depreciações dos ativos fixos tangíveis são reconhecidos como gastos na Demonstração dos resultados do exercício a que respeitam.

Nas locações consideradas como operacionais, as rendas devidas são reconhecidas como gastos na Demonstração dos resultados numa base linear durante o período do contrato de locação.

IMPARIDADE DE ACTIVOS (NCRF 12)

À data do Balanço é efetuada uma avaliação da existência objetiva de imparidades das quais resulte, nomeadamente, um impacto adverso decorrente de eventos ou alterações de circunstâncias que indiquem que o valor pelo qual os ativos se encontram reconhecidos possa não ser recuperável.

Sempre que a quantia escriturada do ativo for superior à sua quantia recuperável, deve ser reconhecida uma perda por imparidade, registada de imediato na Demonstração dos resultados na rubrica de Perdas por imparidade.

RÉDITO (NCRF 20)

O rédito é valorizado pelo justo valor da contraprestação recebida ou a receber.

O rédito proveniente da venda de bens é reconhecido quando todas as seguintes condições são satisfeitas:

- Todos os riscos e vantagens da propriedade dos bens foram transferidos para o comprador;
- A entidade não mantém qualquer controlo sobre os bens vendidos;



- O montante do rédito pode ser valorizado com fiabilidade;
- É provável que benefícios económicos futuros associados à transação fluam para a Entidade;
- Os custos suportados ou a suportar com a transação podem ser valorizados com fiabilidade.

O rédito proveniente das prestações de serviços é reconhecido, líquido de impostos, pelo justo valor do montante a receber.

O rédito proveniente da prestação de serviços é reconhecido com referência à fase de acabamento da transação à data de relato, desde que todas as seguintes condições sejam satisfeitas:

- O montante do rédito pode ser mensurado com fiabilidade;
- É provável que benefícios económicos futuros associados à transação fluam para a Entidade;
- Os custos suportados ou a suportar com a transação podem ser valorizados com fiabilidade;
- A fase de acabamento da transação à data de relato pode ser valorizada com fiabilidade.

O rédito de juros é reconhecido utilizando o método do juro efetivo, desde que seja provável que benefícios económicos fluam para a Entidade e o seu montante possa ser valorizado com fiabilidade.

CONTABILIZAÇÃO DOS SUBSÍDIOS DO GOVERNO E DIVULGAÇÃO DE APOIOS DO GOVERNO (NCRF 22)

Os subsídios podem dividir-se basicamente em subsídios á exploração e subsídios ao investimento.

Subsídios á exploração são os que têm como objetivo principal cobrir défices de exploração, compensar produtores pela prática de preços regulamentados, subsídios para abate de bens, ou compensar a empresa por incorrer em determinados gastos.

Os subsídios ao investimento destinam-se ao investimento direto em activos, equipamento produtivo, intangíveis entre outros.

O beneficiário obriga-se a cumprir um plano de investimentos que terá de comprovar e que será objeto de inspeção e fiscalização por parte do organismo que concedeu o subsídio.

Subsídios á exploração não reembolsáveis

Os subsídios á exploração são reconhecidos contabilisticamente, imediatamente, como rendimentos a reconhecer na demonstração de resultados do período.

Poderá existir, eventualmente, periodização económica, ou seja, reconhecer os rendimentos á medida que determinados gastos decorrentes do protocolo estabelecido com a entidade que concedeu o subsídio, vão sendo incorridos.

O critério de contabilização destes subsídios é, assim, muito claro, devem ser levados a resultados à medida que os gastos que pretendem compensar são incorridos.

Subsídios ao investimento não reembolsáveis

Os subsídios não reembolsáveis relacionados com activos tangíveis e intangíveis devem ser inicialmente reconhecidos nos capitais próprios e subsequentemente:

- Quanto aos que respeitam a activos tangíveis depreciáveis e intangíveis com vida útil definida, são imputados numa base sistemática como rendimentos durante os períodos necessários para balanceá-los com os gastos relacionados que se pretende que eles compensem (depreciações).

EFEITOS DE ALTERAÇÕES EM TAXAS DE CÂMBIO (NCRF 23)

As transações em moeda estrangeira são convertidas para a moeda funcional à taxa de câmbio da data da transação.

À data de fecho é efetuada a atualização cambial de saldos (itens monetários) em aberto, aplicando a taxa de câmbio em vigor a essa data. As diferenças de câmbio, favoráveis e desfavoráveis, originadas pelas diferenças entre as taxas de câmbio em vigor na data das transações e as vigentes na data das cobranças, dos pagamentos ou à data do Balanço, são registadas como rendimentos e/ou gastos na Demonstração dos resultados do exercício na rubrica de ganhos/perdas cambiais.

INSTRUMENTOS FINANCEIROS

Os instrumentos financeiros encontram-se valorizados de acordo com os seguintes critérios:

Associados e outras dívidas de terceiros

As dívidas de associados ou de outros terceiros são registadas pelo seu valor nominal dado que não vencem juros e o efeito do desconto é considerado imaterial.



Fornecedores e outras dívidas a terceiros

As dívidas a fornecedores ou a outros terceiros são registadas pelo seu valor nominal dado que não vencem juros e o efeito do desconto é considerado imaterial.

Periodizações

As transações são contabilisticamente reconhecidas quando são geradas, independentemente do momento em que são recebidas ou pagas. As diferenças entre os montantes recebidos e pagos e os correspondentes rendimentos e gastos são registados nas rubricas Outras contas a receber e a pagar e Diferimentos.

Caixa e Depósitos bancários

Os montantes incluídos na rubrica caixa e seus equivalentes correspondem aos valores em caixa e depósitos bancários, ambos imediatamente realizáveis e sem perda de valor.

Benefícios de empregados

Benefícios a curto prazo: incluem ordenados, salários, contribuições para a segurança social, subsídio de alimentação, subsídios de férias e de Natal, e quaisquer outras retribuições adicionais decididas pontualmente pelo Conselho Diretivo.

Estes benefícios são contabilizados no mesmo período temporal em que o empregado prestou o serviço, numa base não descontada por contrapartida do reconhecimento de um passivo que se extingue com o pagamento respetivo.

Eventos subsequentes

Não existem eventos subsequentes suscetíveis de divulgação

4 - Desagregação dos valores inscritos na rubrica de caixa e em depósitos bancários.

DESCRIÇÃO	CONTA	MONTANTE
TOTAL CAIXA	11	2 018,33 €
DEPÓSITOS À ORDEM	12	370 713,27 €
DEPÓSITOS A PRAZO	13	1 160 000,00 €
TOTAL DE CAIXA E DEPÓSITOS		1 532 731,60 €

5 – ATIVOS FIXOS TANGÍVEIS:

- a) Os ativos fixos tangíveis adquiridos encontram-se registados ao custo de aquisição, deduzido das correspondentes depreciações e das perdas por imparidades acumuladas;
- b) As amortizações são calculadas pelo método de quotas constantes, numa base anual, de acordo com as taxas aplicáveis por Lei
- c) Vidas úteis ou as taxas de depreciação usadas são as aplicáveis por Lei;
- d) Quantia escriturada bruta e depreciação acumulada (agregada com perdas por imparidade acumuladas) no início e no fim do período; e reconciliação da quantia escriturada no início e no fim do período mostrando as adições, as revalorizações, as alienações, os ativos classificados como detidos para venda, as amortizações, as perdas de imparidade e suas reversões e outras alterações, de acordo com o seguinte quadro:

Descrição	31/12/2017	Adições	Abates	31/12/2018
Edifícios e outras construções	617 149,93 €			617 149,93 €
Equipamento de transporte	99.152,91 €	87 088,97 €	30 000,00 €	156 241,88 €
Equipamento Administrativo	302.766,72 €			302.766,72 €
Outros ativos tangíveis	309.579,15 €	17 282,04 €		326 861,19 €
Ativo Bruto Tangível	1.328.648,71 €	104 371,01 €	30 000,00 €	1 403 019,72 €
Depreciações Acumuladas	1 150 702,89 €	22 551,41 €	22 500,00 €	1 150 754,30 €
Ativo Líquido Tangível	177 945,82 €			252 265,42 €



6 – RÉDITO

Quantia de cada categoria significativa de rédito reconhecida durante o período incluindo o rédito proveniente de:

	Rúbrica	2018	2017
72	Prestação de Serviços	1 524 829,18 €	1 634 181,74 €
721	Associadas	1 524 829,18 €	1 634 181,74 €
7211	Quotizações	1 524 829,18 €	1 503 181,74 €
7212	Inscrições Congresso	0,00 €	131 000,00 €
75	S. Exploração	51 733,38 €	0,00 €
7531	POCI-05-5762-FSE.000117	51 733,38 €	00,00 €
78	Outros rendimentos e ganhos	32 539,22 €	132 000,02 €
781	Rendimentos suplementares	14 000,00 €	132 000,00 €
7816	O. Rendimentos suplementares	14 000,00 €	132 000,00 €
78162	Patrocínios	14 000,00 €	132 000,00 €
781621	Patrocínio Congresso	10 000,00 €	127 500,00 €
781622	Patrocínio Prémio de Jornalismo	4 000,00 €	4 500,00 €
787	Rendimentos e ganhos em investimentos	18 539,20 €	0,00 €
7872	Sinistros	18 539,20 €	0,00 €
788	Outros	0,02 €	0,02 €
7888	Outros não especificados	0,02 €	0,02 €
TOTAL		1 609 101,78 €	1 766 181,76 €

7 – Instrumentos Financeiros

Bases de mensuração utilizadas para os instrumentos financeiros e outras políticas contabilísticas utilizadas para a contabilização de instrumentos financeiros relevantes para a compreensão das demonstrações financeiras

7.1. – Fornecedores/Associados/Outras contas a receber e a pagar/pessoal

- Clientes/Associados – da qual fazem parte todas quotizações e demais operações relacionadas com as Câmaras Municipais que estão associadas à ANMP
- Outras Contas a Receber – Operações com juntas de freguesia e câmaras municipais relativas a seguros de eleitos locais e de bombeiros
- Os saldos credores destas contas, originados por correções de tesouraria e respetiva emissão de notas de crédito, encontram-se refletidos no passivo mantendo assim o princípio contabilístico da não compensação de saldos.
 - Fornecedores
 - Outras contas a pagar

O mesmo princípio é aplicado às contas do Passivo Corrente supra.

8 – Outras Informações

8.1. – Estado e outros entes públicos

Descrição	31/12/2018	31/12/2017
Ativos		
Segurança Social	0,00 €	0,00 €
Imposto sobre o Rendimento	0,00 €	0,00 €
Total	0,00 €	0,00 €
Passivos		
Retenção de impostos sobre rendimentos	16 336,73 €	16.359,99 €
Imposto sobre Valor Acrescentado	0,00 €	29.325,00 €
Contribuições para a Segurança Social	19 688,96 €	19.092,98 €
Outras Tributações FCT e FGT	112,40 €	56,25 €
Total	36 138,09 €	64.834,22 €

BALANÇO A 31.12.2018

Rubricas	Notas	2018	2017
ACTIVO			
Activo não corrente			
Activos fixos tangíveis		252 265,42	177 945,82
Activos Intangíveis		191,04	191,04
Outros activos financeiros		251 936,73	1 312,25
Subtotal		504 393,19	179 449,11
Activo corrente			
Clients		264 854,82	313 756,90
Outras contas a receber		464 714,31	48 321,30
Diferimentos		34 276,67	27 206,30
Caixa e depósitos bancários		1 532 731,60	1 791 954,57
Subtotal		2 296 577,40	2 181 239,07
Total do activo		2 800 970,59	2 360 688,18
CAPITAL PRÓPRIO E PASSIVO			
Capital Próprio			
Resultados transitados		2 167 346,11	1 989 914,94
Outras variações de capital próprio		29 805,00	14 250,00
Subtotal		2 197 151,11	2 004 164,94
Resultado líquido do exercício		76 956,67	177 431,17
Total do capital próprio		2 274 107,78	2 181 596,11
Passivo			
Passivo não corrente			
Provisões		788,69	788,69
Subtotal		788,69	788,69
Passivo corrente			
Fornecedores		106 226,18	78 928,39
Adiantamentos de clientes		7 739,42	3 309,22
Estado e outros entes públicos		36 138,09	64 834,22
Outras contas a pagar		19 623,63	31 231,55
Diferimentos		356 346,80	0,00
Subtotal		526 074,12	178 303,38
Total do Passivo		526 862,81	179 092,07
Total do capital próprio e do passivo		2 800 970,59	2 360 688,18

A Administração/Gerência

O Técnico oficial de contas

DEMONSTRAÇÃO DE RESULTADOS A 31.12.2018

Conta		Rendimentos e Gastos	Notas	2018	2017
Pos	Neg				
71/72		Vendas e serviços prestados		1 524 829,18	1 634 181,74
75		Subsídios à exploração		51 733,38	0,00
785+79	685	Ganhos/Perdas imputados de subsidiárias, associadas e empreendimentos conjuntos		0,00	0,00
2					
73		Variação de Inventários na produção		0,00	0,00
74		Trabalhos para a própria entidade		0,00	0,00
	61	Custo das mercadorias vendidas e das matérias consumidas		0,00	0,00
	62	Fornecimentos e serviços externos		-331 382,17	-369 642,45
	63	Gastos com pessoal		-1 105 370,23	-1 113 020,24
7622	652	Imparidades de inventários (perdas/reversões)		0,00	0,00
7621	651	Imparidade de dívidas a receber (perdas/reversões)		0,00	0,00
763	67	Provisões (aumentos/reduções)		0,00	0,00
7623;7	653;657/8	Imparidade de Investimentos não depreciables / amortizáveis (perdas/reversões)		0,00	0,00
627/8					
77	66	Aumentos / Reduções de justo valor		0,00	0,00
78...+7		Outros rendimentos e ganhos		32 539,22	132 000,02
91					
	69-685+69...	Outros gastos e perdas		-70 705,91	-80 056,81
				101 643,47	203 462,26
761	64	Gastos / reversões de depreciação e de amortização		-22 551,41	-23 846,39
7624/6	654/6	Imparidade de activos depreciables / amortizáveis (perdas/reversões)		0,00	0,00
				79 092,06	179 615,87
7915		Juros e rendimentos similares obtidos		0,00	0,00
	6911/21/81	Juros e gastos similares suportados		-2 135,39	-2 184,70
				76 956,67	177 431,17
	812	Impostos sobre o rendimento do período		0,00	0,00
		Resultado liquido do periodo		76 956,67	177 431,17

A Administração/Gerência

O Técnico oficial de contas

DEMONSTRAÇÃO DE FLUXOS DE CAIXA (MÉTODO DIRECTO) 31.12.2018

RUBRICAS	NOTAS	2018	2017
Fluxos de caixa de actividades operacionais - Método directo			
Recebimentos de Clientes		2 061 229,81	2 243 476,24
Pagamentos a Fornecedores		-1 240 971,58	-974 123,21
Pagamentos ao Pessoal		-565 655,74	-553 293,96
Caixa geradas pelas operações		254 602,49	716 059,07
Pagamento/Recebimento do imposto sobre o rendimento		-510 965,69	-485 805,46
Outros Recebimentos/Pagamentos relativos à actividade operacional		-707,44	-917,07
Fluxos das actividades operacionais (1)		-257 070,64	229 336,54
Fluxos de caixa das actividades de investimento			
Pagamentos respeitantes a:			
Activos fixos tangíveis		0,00	0,00
Activos Intangíveis		0,00	0,00
Investimentos financeiros		-364,21	-334,28
Outros Activos		0,00	0,00
Recebimentos provenientes de:			
Activos fixos tangíveis		0,00	0,00
Activos Intangíveis		0,00	0,00
Investimentos financeiros		0,00	0,00
Outros Activos		0,00	0,00
Subsídios ao investimento		0,00	0,00
Juros e rendimentos similares		0,00	0,00
Dividendos		0,00	0,00
Fluxos das actividades de investimento (2)		-364,21	-334,28
Fluxos de caixa das actividades de financiamento			
Recebimentos provenientes de			
Financiamentos obtidos		0,00	0,00
Realizações de capital e de outros instrumentos de capital próprio		0,00	0,00
Cobertura de prejuízos		0,00	0,00
Doações		0,00	0,00
Outras operações de financiamento		0,00	0,00
Pagamentos respeitantes a:			
Financiamentos obtidos		0,00	0,00
Juros e gastos similares		-1 788,12	-1 752,48
Dividendos		0,00	0,00
Reduções de capital e outros instrumentos de capital próprio		0,00	0,00
Outras operações de financiamento		0,00	0,00
Fluxos de actividades de financiamento (3)		-1 788,12	-1 752,48
Variação de caixa e seus equivalentes (1 + 2 + 3)			
Efeitos das diferenças de câmbio		0,00	0,00
Caixa e seus equivalentes no início do período		1 791 954,57	1 564 704,79
Caixa e seus equivalentes no fim do período		1 532 731,60	1 791 954,57

A Administração/Gerência _____

O Técnico oficial de contas _____

DEMONSTRAÇÃO DAS ALTERAÇÕES DE CAPITAL PRÓPRIO

Descrição	Notas					Total do Capital Próprio
		Resultados Transitados	Ajustamentos outras variações Capital Próprio	Resultado Líquido Período	Total	
Posição no final de 2017	1	1 989 914,94 €	14 250,00 €	177 431,17 €	2 181 596,11 €	2 181 596,11 €
Alterações no período						
Outras alterações reconhecidas de capital próprio		177 431,17 €	15 555,00 €	76 956,67 €	269 942,84 €	269 942,84 €
	2	177 431,17 €	15 555,00 €	76 956,67 €	269 942,84 €	269 942,84 €
Resultado líquido do período	3			- 177 431,17 €	- 177 431,17 €	- 177 431,17 €
Resultado Integral	4=2+3	177 431,17 €	15 555,00 €	- 100 474,50 €	92 511,67 €	92 511,67 €
Posição no final de 2018	6=1+2+3+5	2 167 346,11 €	29 805,00 €	76 956,67 €	2 274 107,78 €	2 274 107,78 €

A Administração/Gerência _____

O Técnico oficial de contas _____

MAPA DE MAIS-VALIAS E MENOS-VALIAS

Nº DE IDENTIFICAÇÃO FISCAL

501627413

PERÍODO DE TRIBUTAÇÃO

2018



IRC

MODELO **31**

NATUREZA DOS ACTIVOS:

- ACTIVOS FIXOS TANGÍVEIS ACTIVOS BIOLÓGICOS NÃO CONSUMÍVEIS
 ACTIVOS INTANGÍVEIS PARTES DE CAPITAL
 PROPRIEDADES DE INVESTIMENTO

(1) Descrição dos elementos do activo	(2) Valor de realização	(3) Valor de aquisição para efeitos fiscais	(4) Ano de aquisição	(5) Valor de aquisição para efeitos contabilísticos	(6) Depreciações / Amortizações e perdas por imparidade registadas	(7) Mais-valia ou menos-valia contabilística		(9) Mais-valia não tributada	(10) Depreciações / Amortizações e Perdas de Imparidade aceites fiscalmente	(11) Coeficiente de desvalorização da moeda	(12) Mais-valia ou menos-valia fiscal	
						+/-	Valor				+/-	Valor
Transporte												
434 Equipamento de transporte												
TABELA 2 DIVISÃO 1 GRUPO 4												
Veículos automóveis: Ligeiros e mistos												
TOYOTA AVENISIS SW 2.0 D 60-ON-26	2 500,00	30 000,00	2015	30 000,00	22 500,00	-	5 000,00	0,00	22 500,00	0,00	+	2 500,00
TOTAL GERAL OU A TRANSPORTAR.....	2 500,00						5 000,00					2 500,00

MAPA DE DEPRECIACIONES E AMORTIZACIONES



IRC

MODELO

32

Nº DE IDENTIFICACIÓN FISCAL

501627413

PERÍODO DE TRIBUTACIÓN

2018

NATUREZA DOS ACTIVOS:

- ACTIVOS FIXOS TANGÍVEIS
- ACTIVOS INTANGÍVEIS
- ACTIVOS BIOLÓGICOS NÃO CONSUMÍVEIS
- PROPRIEDADES DE INVESTIMENTO

MÉTODO UTILIZADO:

- QUOTAS CONSTANTES
- QUOTAS DECRESCENTES
- OUTROS

Código de acordo com a tabela anexa ao DR 25/2009	(1)	Descrição dos elementos do activo	Data		Activos		Depreciações / amortizações e perdas por imparidade contabilizadas no período	Depreciações e amortizações aceites em períodos anteriores	Gastos Fiscais			Taxas perdas acumuladas	Depreciações / amortizações e perdas de imparidade não aceites como gastos	Depreciações / amortizações e perdas de imparidade recuperadas no período		
			Início de utilização	Ano	Valor contabilístico registado	Valor de aquisição ou produção para efeitos fiscais			Nº de anos de vida esperada	Depreciações e amortizações	Perdas por imparidade aceites no período (art. 38.º CIRC)				Taxa %	Limite fiscal do período
		(2)	(3)	(4)	(5)	(6)	(7)	(8)	(9)	(10)	(11)	(12)=[(10)x(6)] ou [(6)-(9)]x(11)	(13)	(14)	(15)=[(8)-[(12)+(13)]]	(16)
		Transporte														
Elementos que entram em funcionamento até 31 de Dezembro de 1988																
2015		TABELA 2 DIVISÃO 1 GRUPO 1 Edifícios: Comerciais e administrativos EDIFÍCIO SEDE		1987	322 314,00	322 314,00		6 446,28	202 571,13	2,00	0,00	6 446,28	0,00	0,00	0,00	0,00
					322 314,00	322 314,00		6 446,28	202 571,13			6 446,28	0,00	0,00	0,00	0,00
		TOTAL GERAL OU A TRANSPORTAR.....			322 314,00	322 314,00		6 446,28	202 571,13			6 446,28	0,00	0,00	0,00	0,00

MAPA DE DEPRECIACÕES E AMORTIZACÕES

Nº DE IDENTIFICAÇÃO FISCAL

501627413

PERÍODO DE TRIBUTAÇÃO

2018

NATUREZA DOS ACTIVOS:

- ACTIVOS FIXOS TANGÍVEIS
- ACTIVOS INTANGÍVEIS
- ACTIVOS BIOLÓGICOS NÃO CONSUMÍVEIS
- PROPRIEDADES DE INVESTIMENTO

MÉTODO UTILIZADO:

- QUOTAS CONSTANTES
- QUOTAS DECRESCENTES
- OUTROS



IRC

MODELO **32**

Código de acordo com a tabela anexa ao DR 25/2009	Descrição dos elementos do activo	Data		Activos			Depreciações / amortizações e perdas por imparidade contabilizadas no período	Depreciações e amortizações em períodos anteriores	Gastos Fiscais			Depreciações / amortizações e perdas por imparidade aceites no período (art. 38.º CIRC)	Taxas perdidas acumuladas	Depreciações / amortizações e perdas por imparidade não aceites como gastos	Depreciações / amortizações e perdas por imparidade recuperadas no período	
		Mês	Ano	Valor contabilístico registado	Valor de aquisição ou produção para efeitos fiscais	No de anos de vida útil esperada			Taxa %	Depreciações e amortizações	Limite fiscal do período					Perdas por imparidade aceites no período
(1)	(2)	(3)	(4)	(5)	(6)	(7)	(8)	(9)	(10)	(11)	(12)=[(10)×(6)] ou [(6)×(9)]×(11)	(13)	(14)	(15)=(8)-[(12)+(13)]	(16)	
	Transporte			322 314,00	322 314,00		6 446,28	202 571,13			6 446,28					
Elementos que entram em funcionamento a partir 1 de Janeiro de 1989																
1565	TABELA 1 DIVISÃO 7 GRUPO 1 Mobiliário CADEIRA RODADA CACP-R10		2011	129,15	129,15		16,14	96,84	12,50	0,00	16,14	0,00	0,00	0,00	0,00	
1615	TABELA 1 DIVISÃO 7 GRUPO 2 ALÍNEA A Aparelhagem e mobiliário de uso específico Aspirador Hoover TCR4205		2013	122,00	122,00		15,25	76,25	12,50	0,00	15,25	0,00	0,00	0,00	0,00	
2045	TABELA 2 DIVISÃO 1 GRUPO 1 Obras de pavimentação de pedra, cimento, betão, etc OBRAS CONSERVAÇÃO DELEGACÃO	7	2018	2 204,75	2 204,75		55,12	0,00	2,50	0,00	55,12	0,00	0,00	0,00	0,00	
2130	TABELA 2 DIVISÃO 1 GRUPO 2 Centrais telefónicas privadas TELEMOVEL NOKIA 8810 TELEMOVEL NOKIA 7110 EQUIPAMENTO DE COMUNICAÇÃO TELEFONE YEALINK		1998 2000 2006 2014	897,34 398,54 2 278,43 130,24	897,34 398,54 2 278,43 130,24		0,00 0,00 0,00 13,02	897,34 398,54 2 278,43 52,08	0,00 0,00 0,00 10,00	0,00 0,00 0,00 0,00	0,00 0,00 0,00 13,02	0,00 0,00 0,00 0,00	0,00 0,00 0,00 0,00	0,00 0,00 0,00 0,00	0,00 0,00 0,00 0,00	
2170	Radiofónicas, radiotelegráficas e de televisão (instalações privadas) FAX MULTIFUNÇÕES SAMSUNG Refetórios e cozinhas privadas		2007	304,99	304,99		0,00	304,99	0,00	0,00	0,00	0,00	0,00	0,00	0,00	
2175	Frigorífico LG GRB-3925-T INOX		2010	589,00	589,00		58,90	471,20	10,00	0,00	58,90	0,00	0,00	0,00	0,00	
				TOTAL GERAL OU A TRANSPORTAR.....	329 368,44	329 368,44	6 604,71	207 146,80			6 604,71	0,00	0,00	0,00	0,00	

MAPA DE DEPRECIACÕES E AMORTIZACÕES

Nº DE IDENTIFICAÇÃO FISCAL

501627413

PERÍODO DE TRIBUTAÇÃO

2018

NATUREZA DOS ACTIVOS:

- ACTIVOS FIXOS TANGÍVEIS
- ACTIVOS INTANGÍVEIS
- ACTIVOS BIOLÓGICOS NÃO CONSUMÍVEIS
- PROPRIEDADES DE INVESTIMENTO

MÉTODO UTILIZADO:

- QUOTAS CONSTANTES
- QUOTAS DECRESCENTES
- OUTROS



IRC

MODELO

32

Código de acordo com a tabela anexa ao DR 25/2009	Descrição dos elementos do activo	Data		Activos		Depreciações / amortizações e perdas por imparidade contabilizadas no período	Depreciações e amortizações e perdas por imparidade anteriores	Gastos Fiscais			Depreciações / amortizações e perdas por imparidade não aceites como gastos	Depreciações / amortizações e perdas por imparidade recuperadas no período			
		Início de utilização	Ano	Valor contabilístico registado	Valor de aquisição ou produção para efeitos fiscais			No de anos de utilidade esperada	Depreciações / amortizações e perdas por imparidade	Limite fiscal do período			Perdas por imparidade aceites no período (art. 38.º CIRC)	Taxas perdas acumuladas	
(1)	(2)	(3)	(4)	(5)	(6)	(7)	(8)	(9)	(10)	(11)	(12)=[(10)x(6)] ou [(6)-(9)]x(11)	(13)	(14)	(15)=[(8)-{(12)+(13)}]	(16)
2195	Transporte			329 368,44	329 368,44		6 604,71	207 146,80			6 604,71				
	Não especificadas														
	INSTALAÇÃO DE EQUIPAMENTO ANT	2008		1 628,11	1 628,11		0,00	1 628,11	0,00	0,00	0,00	0,00	0,00	0,00	0,00
	SISTEMA DE SEGURANÇA	2008		854,26	854,26		0,00	854,26	0,00	0,00	0,00	0,00	0,00	0,00	0,00
	TABELA 2 DIVISÃO 1 GRUPO 3			7 080,91	7 080,91		71,92	6 884,95			71,92			0,00	0,00
2200	Aparelhagem e máquinas electrónicas														
	ACESSORIOS MAQ FOT DIGITAL CAP	2006		568,93	568,93		0,00	568,93	0,00	0,00	0,00	0,00	0,00	0,00	0,00
	MÁQUINA FOTOGRAFICA DIGITAL- F	2006		1 131,35	1 131,35		0,00	1 131,35	0,00	0,00	0,00	0,00	0,00	0,00	0,00
	MATERIAL DE FOTOGRAFIA- FLASH :	2006		445,28	445,28		0,00	445,28	0,00	0,00	0,00	0,00	0,00	0,00	0,00
	DECK DE CASSETTES	2006		157,30	157,30		0,00	157,30	0,00	0,00	0,00	0,00	0,00	0,00	0,00
	TELEFONE DIGITAL-CENTRAL TELFC	2010		214,06	214,06		0,00	214,06	0,00	0,00	0,00	0,00	0,00	0,00	0,00
	CONJUNTO PROJETOR VIDEO,TELA	2014		601,80	601,80		120,36	481,44	20,00	0,00	120,36	0,00	0,00	0,00	0,00
2205	Aparelhagem de reprodução de som														
	EQUIPAMENTO DE GRAVAÇÃO E REF	2007		398,99	398,99		0,00	398,99	0,00	0,00	0,00	0,00	0,00	0,00	0,00
	SISTEMA DE SOM	2007		4 595,58	4 595,58		0,00	4 595,58	0,00	0,00	0,00	0,00	0,00	0,00	0,00
	MICROFONE	2007		330,33	330,33		0,00	330,33	0,00	0,00	0,00	0,00	0,00	0,00	0,00
	RACK COM RODAS- EQUIPAMENTO I	2006		423,50	423,50		0,00	423,50	0,00	0,00	0,00	0,00	0,00	0,00	0,00
	UNIDADES DE DELEGADO - SISTEMA/	2006		1 197,90	1 197,90		0,00	1 197,90	0,00	0,00	0,00	0,00	0,00	0,00	0,00
	MESA DE CONTROLE/ALIMENTAÇÃO	2006		1 281,45	1 281,45		0,00	1 281,45	0,00	0,00	0,00	0,00	0,00	0,00	0,00
	EQUALIZADOR GRÁFICO - SISTEMA	2006		223,85	223,85		0,00	223,85	0,00	0,00	0,00	0,00	0,00	0,00	0,00
	AMPLIFICADOR STEREO	2006		665,50	665,50		0,00	665,50	0,00	0,00	0,00	0,00	0,00	0,00	0,00
	MESA DE MISTURA YAMAHA	2006		592,90	592,90		0,00	592,90	0,00	0,00	0,00	0,00	0,00	0,00	0,00
	COLUNAS DE SOM MUSICSON	2006		363,00	363,00		0,00	363,00	0,00	0,00	0,00	0,00	0,00	0,00	0,00
	EQUIPAMENTO DE PROJECCÃO GAB.	2008		1 668,34	1 668,34		0,00	1 668,34	0,00	0,00	0,00	0,00	0,00	0,00	0,00
	GRAVADOR LG EXTERNO	2008		94,00	94,00		0,00	94,00	0,00	0,00	0,00	0,00	0,00	0,00	0,00
	TOTAL GERAL OU A TRANSPORTAR....			346 804,87	346 804,87		6 725,07	224 462,87			6 725,07		0,00	0,00	0,00

MAPA DE DEPRECIACÕES E AMORTIZACÕES

Nº DE IDENTIFICAÇÃO FISCAL

501627413

PERÍODO DE TRIBUTAÇÃO

2018

NATUREZA DOS ACTIVOS:

- ACTIVOS FIXOS TANGÍVEIS
- ACTIVOS INTANGÍVEIS
- ACTIVOS BIOLÓGICOS NÃO CONSUMÍVEIS
- PROPRIEDADES DE INVESTIMENTO

MÉTODO UTILIZADO:

- QUOTAS CONSTANTES
- QUOTAS DECRESCENTES
- OUTROS



IRC

MODELO **32**

Código de acordo com a tabela anexa ao DR 25/2009	Descrição dos elementos do activo	Data		Activos			Depreciações / amortizações e perdas por imparidade contabilizadas no período	Depreciações e amortizações anteriores	Gastos Fiscais			Perdas por imparidade aceites no período (art. 38.º CIRC)	Taxas perdas acumuladas	Depreciações / amortizações e perdas de imparidade não aceites como gastos	Depreciações / amortizações e perdas de imparidade recuperadas no período
		Mês	Ano	Valor contabilístico registado	Valor de aquisição ou produção para efeitos fiscais	Nº de anos de vida útil			Taxa %	Depreciações e amortizações	Limite fiscal do período				
(1)	(2)	(3)	(4)	(5)	(6)	(7)	(8)	(9)	(10)	(11)	(12)=[(10)X(6)] ou [(6)-(9)]X(11)	(13)	(14)	(15)=[(8)-[(12)+(13)]]	(16)
2210	Transporte			346 804,87	346 804,87	6 725,07	6 725,07	224 462,87			6 725,07				
	Aparelhos de ar condicionado		2007	1 499,00	1 499,00	0,00	0,00	1 499,00	0,00	0,00	0,00	0,00	0,00	0,00	0,00
	SISTEMA DE AR CONDICIONADO		2007	1 161,60	1 161,60	0,00	0,00	1 161,60	0,00	0,00	0,00	0,00	0,00	0,00	0,00
	SISTEMA DE AR CONDICIONADO		2014	2 498,50	2 498,50	312,31	312,31	1 249,24	12,50	0,00	312,31	0,00	0,00	0,00	0,00
	SISTEMA DE CLIMATIZAÇÃO MITSUB		2016	1 656,81	1 656,81	207,10	207,10	414,20	12,50	0,00	207,10	0,00	0,00	0,00	0,00
	Bomba de Calor AC		2010	18 264,95	18 264,95	0,00	0,00	18 264,95	0,00	0,00	0,00	0,00	0,00	0,00	0,00
2215	Aparelhos de aquecimento (irradiadores e outros)														
	RADIADORES DELEGAÇÃO LX		2011	85,80	85,80	10,74	10,74	75,06	12,52	0,00	10,74	0,00	0,00	0,00	0,00
	IRRADIADORES A ÓLEO - DELEGAÇÃO		2011	85,80	85,80	10,74	10,74	75,06	12,52	0,00	10,74	0,00	0,00	0,00	0,00
2240	Computadores														
	FOTOCOPIADORA E FAX- KONICA M		2005	847,00	847,00	0,00	0,00	847,00	0,00	0,00	0,00	0,00	0,00	0,00	0,00
	IMPRESSORA EL TRON P3301 USB		2005	1 789,88	1 789,88	0,00	0,00	1 789,88	0,00	0,00	0,00	0,00	0,00	0,00	0,00
	COMPUTADOR PESSOAL		2005	685,44	685,44	0,00	0,00	685,44	0,00	0,00	0,00	0,00	0,00	0,00	0,00
	COMPUTADOR PESSOAL		2005	1 586,03	1 586,03	0,00	0,00	1 586,03	0,00	0,00	0,00	0,00	0,00	0,00	0,00
	FAX SAMSUNG SCX 4216		2005	331,12	331,12	0,00	0,00	331,12	0,00	0,00	0,00	0,00	0,00	0,00	0,00
	Kit controlador de rede workcentre		2004	1 676,45	1 676,45	0,00	0,00	1 676,45	0,00	0,00	0,00	0,00	0,00	0,00	0,00
	COMPUTADOR DELEGAÇÃO DE TIMC		2008	417,32	417,32	0,00	0,00	417,32	0,00	0,00	0,00	0,00	0,00	0,00	0,00
	MONITOR VIEWSONIC 20 WIDE VAZ		2008	578,27	578,27	0,00	0,00	578,27	0,00	0,00	0,00	0,00	0,00	0,00	0,00
	COMPUTADORES PORTATEIS OFFIC		2008	900,00	900,00	0,00	0,00	900,00	0,00	0,00	0,00	0,00	0,00	0,00	0,00
	SERVIDOR HP ML110G5 3065 250Gb		2008	1 350,00	1 350,00	0,00	0,00	1 350,00	0,00	0,00	0,00	0,00	0,00	0,00	0,00
	COMPUTADORES HP de5800 SFF+O		2008	9 660,00	9 660,00	0,00	0,00	9 660,00	0,00	0,00	0,00	0,00	0,00	0,00	0,00
	COMPUTADOR HP DC5800 SFF+ OFF		2008	1 008,00	1 008,00	0,00	0,00	1 008,00	0,00	0,00	0,00	0,00	0,00	0,00	0,00
	COMPUTADORES PORTATEIS HP 67		2008	1 814,40	1 814,40	0,00	0,00	1 814,40	0,00	0,00	0,00	0,00	0,00	0,00	0,00
	COMPUTADORES HP DC 5800 SFF+C		2008	9 660,00	9 660,00	0,00	0,00	9 660,00	0,00	0,00	0,00	0,00	0,00	0,00	0,00
	HP DC 5800 SFFF+OFFICE PRO		2008	2 016,00	2 016,00	0,00	0,00	2 016,00	0,00	0,00	0,00	0,00	0,00	0,00	0,00
	TOTAL GERAL OU A TRANSPORTAR....			406 377,24	406 377,24	7 265,96	7 265,96	281 521,89			7 265,96	0,00	0,00	0,00	0,00

MAPA DE DEPRECIACÕES E AMORTIZACÕES

Nº DE IDENTIFICAÇÃO FISCAL

501627413

PERÍODO DE TRIBUTAÇÃO

2018

NATUREZA DOS ACTIVOS:

- ACTIVOS FIXOS TANGÍVEIS
- ACTIVOS INTANGÍVEIS
- ACTIVOS BIOLÓGICOS NÃO CONSUMÍVEIS
- PROPRIEDADES DE INVESTIMENTO

MÉTODO UTILIZADO:

- QUOTAS CONSTANTES
- QUOTAS DECRESCENTES
- OUTROS



IRC

MODELO **32**

(1)	Descrição dos elementos do activo	Data		Activos		(7)	(8)	(9)	Gastos Fiscais			(14)	(15) = (8) - [(12) + (13)]	Depreciações / amortizações e perdas de imparidade recuperadas no período
		Início de utilização	Ano	Valor contabilístico registado	Valor de aquisição ou produção para efeitos fiscais				No de anos de utilidade esperada	Depreciações e amortizações	Perdas por imparidade aceites no período (art. 38.º CIRC)			
(1)	(2)	(3)	(4)	(5)	(6)	(7)	(8)	(9)	Taxa %	Corrigida	Limite fiscal do período	(13)	(14)	(16)
	Transporte			406 377,24	406 377,24		7 265,96	281 521,89			7 265,96			
	HP 6730S C2D T5870/2GB/250GB		2008	1 814,40	1 814,40		0,00	1 814,40	0,00	0,00	0,00	0,00	0,00	0,00
	EQUIPAMENTO DE INTERLIGAÇÃO D		2009	490,00	490,00		0,00	490,00	0,00	0,00	0,00	0,00	0,00	0,00
	computador Touchsmart HP		2009	1 249,00	1 249,00		0,00	1 249,00	0,00	0,00	0,00	0,00	0,00	0,00
	disco externo western digital 2TB		2013	237,88	237,88		0,00	237,88	0,00	0,00	0,00	0,00	0,00	0,00
	APPLE MB Pro 13		2014	1 399,00	1 399,00		0,00	1 398,87	0,00	0,00	0,00	0,00	0,00	0,00
	APPLE IPAD 64GB		2014	789,00	789,00		0,00	788,91	0,00	0,00	0,00	0,00	0,00	0,00
	PC SERVIDOR CONTABILIDADE		2014	918,07	918,07		0,00	917,97	0,00	0,00	0,00	0,00	0,00	0,00
	MONITORES PC		2014	472,20	472,20		0,00	472,15	0,00	0,00	0,00	0,00	0,00	0,00
	HP PROBOOK 650G174702		2014	21 827,58	21 827,58		0,00	21 825,39	0,00	0,00	0,00	0,00	0,00	0,00
	HP PROBOOK 650G154200M		2014	9 165,96	9 165,96		0,00	9 165,96	0,00	0,00	0,00	0,00	0,00	0,00
	TOSHIBA Z3012V 17-4		2014	1 299,00	1 299,00		0,00	1 298,88	0,00	0,00	0,00	0,00	0,00	0,00
	TOSHIBA Z30-12V 17 - 4		2014	1 299,00	1 299,00		0,00	1 298,88	0,00	0,00	0,00	0,00	0,00	0,00
	APPLE IPAD 15 GB		2014	509,00	509,00		0,00	508,95	0,00	0,00	0,00	0,00	0,00	0,00
	APPLE IPAD 16GB		2014	1 018,00	1 018,00		0,00	1 017,90	0,00	0,00	0,00	0,00	0,00	0,00
	APPLE IPAD II 16 MC773		2014	469,00	469,00		0,00	468,96	0,00	0,00	0,00	0,00	0,00	0,00
	TABLET SAMSUNG 3.8		2014	269,90	269,90		0,00	269,88	0,00	0,00	0,00	0,00	0,00	0,00
	HP ML 310 E d8 e3-1229V3 8 Gb 2*J		2015	2 538,72	2 538,72		634,68	1 904,04	25,00	0,00	634,68	0,00	0,00	0,00
	SERVIDOR HP PROLIANT ML 10 GEN		2017	642,06	642,06		214,00	214,00	33,33	0,00	214,00	0,00	0,00	0,00
	SAMSUNG SERIE 850 EVO SSD 500 C		2017	4 247,19	4 247,19		1 415,59	1 415,59	33,33	0,00	1 415,59	0,00	0,00	0,00
	PORTATIL APPLE MACBOOK PRO 13"		2017	2 375,13	2 375,13		791,63	791,63	33,33	0,00	791,63	0,00	0,00	0,00
	PORTATIL DELL XPS 13 9370		2018	1 931,10	1 931,10		643,64	0,00	33,33	0,00	643,64	0,00	0,00	0,00
	APPLE IPAD PRO 10.5"		7	1 079,00	1 079,00		179,82	0,00	16,67	0,00	179,82	0,00	0,00	0,00
2251	Aparelhos telemóveis			214,06	214,06		0,00	214,06	0,00	0,00	0,00	0,00	0,00	0,00
	Telefone Digital M760		2010	560,41	560,41		112,09	448,32	20,00	0,00	112,09	0,00	0,00	0,00
	IPHONE 5 - GABINETE COMUNICAÇÃ		2014											
	TOTAL GERAL OU A TRANSPORTAR....			463 191,90	463 191,90		11 257,41	329 733,51			11 257,41	0,00	0,00	0,00

MAPA DE DEPRECIACÕES E AMORTIZACÕES

Nº DE IDENTIFICAÇÃO FISCAL

501627413

PERÍODO DE TRIBUTAÇÃO

2018



IRC

MODELO

32

MÉTODO UTILIZADO:

- QUOTAS CONSTANTES
- QUOTAS DECRESCENTES
- OUTROS

NATUREZA DOS ACTIVOS:

- ACTIVOS FIXOS TANGÍVEIS
- ACTIVOS INTANGÍVEIS
- ACTIVOS BIOLÓGICOS NÃO CONSUMÍVEIS
- PROPRIEDADES DE INVESTIMENTO

(1)	Descrição dos elementos do activo	Data		Activos		(7)	(8)	(9)	Gastos Fiscais			(14)	(15) = (8) - [(12) + (13)]	(16)
		Início de utilização	Ano	Valor contabilístico registado	Valor de aquisição ou produção para efeitos fiscais				Depreciações e amortizações em períodos anteriores	Depreciações e amortizações	Perdas por imparidade aceites no período (art. 38.º CIRC)			
		Mês	(3)	(4)	(5)	(6)	(8)	(9)	(10)	(11)	(12) = [(10) x (6)] ou [(6) - (9)] x (11)	(13)	(14)	(16)
	Transporte													
	IPHONE 6 - 16GB SPACE GREY			2015	463 191,90	463 191,90	11 257,41	329 733,51	20,00	0,00	11 257,41	0,00	0,00	0,00
	IPHONE 7 - 128 GB			2017	907,97	907,97	181,59	181,59	20,00	0,00	181,59	0,00	0,00	0,00
2265	Ferramentas e utensílios			2006	886,93	886,93	0,00	886,93	0,00	0,00	0,00	0,00	0,00	0,00
	COMPUTADOR INTEL CELERON 30G1			2007	5 939,89	5 939,89	0,00	5 939,89	0,00	0,00	0,00	0,00	0,00	0,00
	PROGRAMA DE CONTABILIDADE E C			2015	793,47	793,47	198,36	595,11	25,00	0,00	198,36	0,00	0,00	0,00
	UPS PHASAK GATE			2018	1 214,42	1 214,42	101,20	0,00	8,33	0,00	101,20	0,00	0,00	0,00
2275	Máquinas de escrever, calcular, de contabilidade e de fotocópiar: Máq. -ferramentas: Ligeiras													
	IMPRESSORA EPSON LQ-300			2011	258,05	258,05	0,00	258,05	0,00	0,00	0,00	0,00	0,00	0,00
	Impressora Zebra ZPX Série 3			2015	891,75	891,75	178,35	535,05	20,00	0,00	178,35	0,00	0,00	0,00
	IMPRESSORA ZEBRA			2009	1 978,80	1 978,80	0,00	1 978,80	0,00	0,00	0,00	0,00	0,00	0,00
	IMPRESSORA HP MULTIFUNÇÕES			2009	50,00	50,00	0,00	50,00	0,00	0,00	0,00	0,00	0,00	0,00
	Impressora HP Multifunções - Delega			2009	50,00	50,00	0,00	50,00	0,00	0,00	0,00	0,00	0,00	0,00
	Maquina cafe Delta Q			2013	49,00	49,00	0,00	49,00	0,00	0,00	0,00	0,00	0,00	0,00
	COPIADOR DIGITAL RICOH MP C50C			2014	1 230,00	1 230,00	246,00	984,00	20,00	0,00	246,00	0,00	0,00	0,00
	COPIADORA MULTIFUNCIONAL RICC			2014	1 230,00	1 230,00	246,00	984,00	20,00	0,00	246,00	0,00	0,00	0,00
	IMPRESSORA ZEBRA ZXP3			2017	902,08	902,08	180,42	180,42	20,00	0,00	180,42	0,00	0,00	0,00
	FOTOCOPIADORAS LEMARX X654DE			2011	2 767,50	2 767,50	0,00	2 767,50	0,00	0,00	0,00	0,00	0,00	0,00
2280	Máquinas-ferramentas: Ligeiras													
	MAQUINA DESTRUIDORA REXEL Rss			2014	274,54	274,54	54,90	219,64	20,00	0,00	54,90	0,00	0,00	0,00
2285	Máquinas-ferramentas: Pesadas													
	FAX OKI 5650			2004	654,50	654,50	0,00	654,50	0,00	0,00	0,00	0,00	0,00	0,00
	MÁQUINA DE ENCADERNAR			2007	275,03	275,03	0,00	275,03	0,00	0,00	0,00	0,00	0,00	0,00
	Máquinas não especificadas													
2295	BENS TOTALMENTE AMORTIZADOS			2008	776 698,66	776 698,66	0,00	776 698,66	0,00	0,00	0,00	0,00	0,00	0,00
	TOTAL GERAL OU A TRANSPORTAR....				1 260 943,49	1 260 943,49	12 784,03	1 123 441,08			12 784,03	0,00	0,00	0,00

MAPA DE DEPRECIACIONES E AMORTIZACIONES

Nº DE IDENTIFICACIÓN FISCAL

501627413

PERÍODO DE TRIBUTACIÓN

2018

NATURZA DOS ACTIVOS:

- ACTIVOS FIXOS TANGÍVEIS
- ACTIVOS INTANGÍVEIS
- ACTIVOS BIOLÓGICOS NÃO CONSUMÍVEIS
- PROPRIEDADES DE INVESTIMENTO

MÉTODO UTILIZADO:

- QUOTAS CONSTANTES
- QUOTAS DECRESCENTES
- OUTROS



IRC

MODELO

32

Código de acordo com a tabela anexa ao DR 25/2009	Descrição dos elementos do activo	Data		Activos		Depreciaciones / amortizaciones e pérdidas por imparidade contabilizadas no período	Depreciaciones e amortizaciones anteriores	Gastos Fiscales			Perdas por imparidade aceites no período (art. 38.º CIRC)	Taxas perdas acumuladas	Depreciaciones / amortizaciones e pérdidas por imparidade não aceites como gastos (15) = (8) - [(12) + (13)]	Depreciaciones / amortizaciones e pérdidas por imparidade recuperadas no período (16)	
		Mês	Ano	Valor contabilístico registado	Valor de aquisição ou produção para efeitos fiscais			No de anos de utilidade esperada	Depreciaciones / amortizaciones e pérdidas por imparidade no período	Taxa %					Limite fiscal do período (12) = [(10) x (6)] ou [(6) - (9)] x (11)
(1)	(2)	(3)	(4)	(5)	(6)	(7)	(8)	(9)	(10)	(11)	(12)	(13)	(14)	(15)	(16)
	Transporte			1 260 943,49	1 260 943,49		12 784,03	1 123 441,08			12 784,03				
	AUTOMATISMO PARA O PORTÃO		2004	1 076,95	1 076,95		0,00	1 076,95	0,00	0,00	0,00		0,00	0,00	0,00
	MAQUINA DE GELO		2004	1 060,00	1 060,00		0,00	1 060,00	0,00	0,00	0,00		0,00	0,00	0,00
	ASPIRADOR HOOVER SPRINT TW16:		2008	43,44	43,44		0,00	43,44	0,00	0,00	0,00		0,00	0,00	0,00
	TELEFONES FIXOS		2007	169,40	169,40		0,00	169,40	0,00	0,00	0,00		0,00	0,00	0,00
	AspiradorTaski Vento		2009	191,81	191,81		0,00	191,81	0,00	0,00	0,00		0,00	0,00	0,00
	Frigorífico LG GRB-3925-T INOX		2010	599,00	599,00		0,00	599,00	0,00	0,00	0,00		0,00	0,00	0,00
2300	Material de incêndio (extintores e outros)		2009	2 212,41	2 212,41		0,00	2 212,41	0,00	0,00	0,00		0,00	0,00	0,00
	MATERIAL DE INCENDIO		2009	2 212,41	2 212,41		0,00	2 212,41	0,00	0,00	0,00		0,00	0,00	0,00
2315	Equipamento de Segurança contra Incêndios		2009	139,20	139,20		0,00	139,20	0,00	0,00	0,00		0,00	0,00	0,00
	Televisores		2009	349,00	349,00		0,00	349,00	0,00	0,00	0,00		0,00	0,00	0,00
	TELA DE PROJECCÃO TRIPE 200*200		2009	726,24	726,24		0,00	726,24	0,00	0,00	0,00		0,00	0,00	0,00
	Televisor Gabinete Comunicação Soc		2010	299,00	299,00		0,00	299,00	0,00	0,00	0,00		0,00	0,00	0,00
	Televisor LCD LG e Consola Multiméc		2014	938 171,54	938 171,54		42,70	170,80	14,28	0,00	42,70		0,00	0,00	0,00
	TELEVISOR SAMSUNG - SALA SG						6 222,02	922 762,30			6 222,02		0,00	0,00	0,00
2375	TABELA 2 DIVISÃO 1 GRUPO 4														
	Veículos automóveis: Ligeiros e mistos														
	Viatura Pick Up		2010	17 277,93	17 277,93		0,00	17 277,93	0,00	0,00	0,00		0,00	0,00	0,00
	TOYOTA AVENIS TS 2.0 D EXCLUSI		2018	35 588,97	35 588,97		5 190,06	0,00	14,58	0,00	5 190,06		0,00	0,00	0,00
	AUDI A6 LIMOUSINE		2018	51 500,00	51 500,00		2 145,83	0,00	4,17	0,00	2 145,83		0,00	0,00	0,00
	TABELA 2 DIVISÃO 1 GRUPO 5														
	Artigos de conforto e decoração: Alcatifas														
	PASSADEIRA DE COCO PANAMÁ		2005	545,00	545,00		0,00	545,00	0,00	0,00	0,00		0,00	0,00	0,00
2400	TOTAL GERAL OU A TRANSPORTAR.....			1 374 934,25	1 374 934,25		20 162,62	1 150 214,40			20 162,62		0,00	0,00	0,00

MAPA DE DEPRECIACÕES E AMORTIZACÕES

Nº DE IDENTIFICAÇÃO FISCAL

501627413

PERÍODO DE TRIBUTAÇÃO

2018

NATUREZA DOS ACTIVOS:

- ACTIVOS FIXOS TANGÍVEIS
- ACTIVOS INTANGÍVEIS
- ACTIVOS BIOLÓGICOS NÃO CONSUMÍVEIS
- PROPRIEDADES DE INVESTIMENTO

MÉTODO UTILIZADO:

- QUOTAS CONSTANTES
- QUOTAS DECRESCENTES
- OUTROS



IRC

MODELO

32

(1)	(2)	Data		Activos		(7)	(8)	(9)	Gastos Fiscais			(14)	(15) = (8) - [(12) + (13)]	(16)	
		Início de utilização	Ano	Valor contabilístico registado	Valor de aquisição ou produção para efeitos fiscais				Depreciações e amortizações aceites em períodos anteriores	Taxa %	Depreciações e amortizações				Perdas por imparidade no período (art. 38.º CIRC)
		(3)	(4)	(5)	(6)	(7)	(8)	(9)	(10)	(11)	(12) = [(10) x (6)] ou [(6) - (9)] x (11)	(13)	(14)	(15)	(16)
2405	Transporte			1 374 934,25	1 374 934,25		20 162,62	1 150 214,40		20 162,62					
	Artigos de conforto e decoração:														
	Outros														
	CORTINADOS SEDE		2005	251,96	251,96		0,00	251,96	0,00	0,00	0,00	0,00	0,00	0,00	0,00
	REMODELAÇÃO DO GABINETE JURÍC		2003	7 741,91	7 741,91		0,00	7 741,91	0,00	0,00	0,00	0,00	0,00	0,00	0,00
	AQUECEDORES A OLEO		2008	120,00	120,00		0,00	120,00	0,00	0,00	0,00	0,00	0,00	0,00	0,00
	CORTINADO SALA SG		2014	286,00	286,00		35,75	143,00	12,50	35,75	35,75	0,00	0,00	0,00	0,00
	CORTINADOS SECRETARIA		2014	524,00	524,00		65,50	262,00	12,50	65,50	65,50	0,00	0,00	0,00	0,00
	ESTORE RUNNY CAIRO PREMIUM BL		2014	210,00	210,00		26,25	105,00	12,50	26,25	26,25	0,00	0,00	0,00	0,00
2420	Filmes, discos e cassetes						0,00	1 000,00	0,00	0,00	0,00	0,00	0,00	0,00	0,00
2430	TELA		2004	1 000,00	1 000,00		0,00	1 000,00	0,00	0,00	0,00	0,00	0,00	0,00	0,00
	Mobiliário														
	CADEIRA RODADA C/ BR. CA CT - T2		2006	249,26	249,26		0,00	249,26	0,00	0,00	0,00	0,00	0,00	0,00	0,00
	CADEIRAS RODADAS (4 UNIDADES)		2002	485,52	485,52		0,00	485,52	0,00	0,00	0,00	0,00	0,00	0,00	0,00
	1. MESA DE REUNIÃO E DUAS CADEI		2002	559,81	559,81		0,00	559,81	0,00	0,00	0,00	0,00	0,00	0,00	0,00
	ESTANTES (GARAGEM/ARQUIVO)		2000	869,75	869,75		0,00	869,75	0,00	0,00	0,00	0,00	0,00	0,00	0,00
	CADEIRA GABINETE FINANÇAS LOC/		2008	54,90	54,90		0,00	54,90	0,00	0,00	0,00	0,00	0,00	0,00	0,00
	ESTRUTURA MESA DE REUNIÃO GAE		2008	132,00	132,00		0,00	132,00	0,00	0,00	0,00	0,00	0,00	0,00	0,00
	ESTANTE EXPEDIT 185X185		2009	157,68	157,68		0,00	157,68	0,00	0,00	0,00	0,00	0,00	0,00	0,00
	CADEIRA DE ESCRITÓRIO MODELO		2009	99,90	99,90		0,00	99,90	0,00	0,00	0,00	0,00	0,00	0,00	0,00
	MESA DE ESCRITÓRIO GALANT		2009	203,29	203,29		0,00	203,28	0,00	0,00	0,00	0,00	0,00	0,00	0,00
	BLOCO DE GAVETAS RODADO GALA		2009	127,93	127,93		0,00	127,92	0,00	0,00	0,00	0,00	0,00	0,00	0,00
	ESTANTE PINHO MEL PORT		2006	159,90	159,90		0,00	159,90	0,00	0,00	0,00	0,00	0,00	0,00	0,00
	CADEIRA EXECUTIVO MIURA PRETA		2009	119,90	119,90		0,00	119,90	0,00	0,00	0,00	0,00	0,00	0,00	0,00
	CADEIRAS MIURA PRETAS		2009	476,70	476,70		0,00	476,70	0,00	0,00	0,00	0,00	0,00	0,00	0,00
	ESTANTE MELAM. CEREJEIRA		2006	308,00	308,00		0,00	308,00	0,00	0,00	0,00	0,00	0,00	0,00	0,00
	MESA DE REUNIÕES 1.90X90		2014	735,54	735,54		91,94	367,76	12,50	91,94	91,94	0,00	0,00	0,00	0,00
	TOTAL GERAL OU A TRANSPORTAR.....			1 389 808,20	1 389 808,20		20 382,06	1 164 210,55		20 382,06	20 382,06	0,00	0,00	0,00	0,00

MAPA DE DEPRECIACIONES E AMORTIZACIONES



IRC

MODELO

32

Nº DE IDENTIFICACIÓN FISCAL

501627413

PERÍODO DE TRIBUTACIÓN

2018

NATUREZA DOS ACTIVOS:

- ACTIVOS FIXOS TANGÍVEIS
- ACTIVOS INTANGÍVEIS
- ACTIVOS BIOLÓGICOS NÃO CONSUMÍVEIS
- PROPRIEDADES DE INVESTIMENTO

MÉTODO UTILIZADO:

- QUOTAS CONSTANTES
- QUOTAS DECRESCENTES
- OUTROS

Código de acordo com a tabela anexa ao DR 25/2009	Descrição dos elementos do activo	Data		Activos		Depreciaciones / amortizaciones e perdas por imparidade contabilizadas no período	Depreciaciones e amortizaciones anteriores	Gastos Fiscais			Taxas perdidas acumuladas	Depreciaciones / amortizaciones e perdas de imparidade não aceites como gastos	Depreciaciones / amortizaciones e perdas de imparidade recuperadas no período		
		Início de utilização	Ano	Valor contabilístico registado	Valor de aquisição ou produção para efeitos fiscais			Nº de anos de vida útil	Depreciaciones e amortizaciones anteriores	Taxa %				Limite fiscal do período	Perdas por imparidade aceites no período (art. 38.º CIRC)
(1)	(2)	(3)	(4)	(5)	(6)	(7)	(8)	(9)	(10)	(11)	(12)=[(10)×(6)] ou [(6)-9]×(11)	(13)	(14)	(15)=[(8)-[(12)+(13)]]	(16)
	Transporte			1 414 185,24	1 414 185,24		22 551,41	1 171 318,55	0,00	0,00	22 551,41	0,00	0,00	0,00	0,00
Elementos que foram objecto de abate no corrente exercício															
2375	TABELA 2 DIVISÃO 1 GRUPO 4 Veículos automóveis: Ligeiros e mistos TOYOTA AVENISIS SW 2.0 D 60-ON-2		2015	30 000,00	30 000,00		0,00	22 500,00	0,00	0,00	0,00	0,00	0,00	0,00	0,00
				30 000,00	30 000,00		0,00	22 500,00	0,00	0,00	0,00	0,00	0,00	0,00	0,00
				TOTAL GERAL OU A TRANSPORTAR....	1 414 185,24	1 414 185,24	22 551,41	1 171 318,55			22 551,41	0,00	0,00	0,00	0,00

Balancete Razão (Período [Abertura - Abertura] e Acumulado) - 2018

Valores em EUR

Lançamento: <TODOS>

Data Contab. : 31-15-2018

Conta	Descrição	-			Acumulado		
		Mov. Débito	Mov. Crédito	Saldo	Mov. Débito	Mov. Crédito	Saldo
11	CAIXA	23 614,01	0,00	23 614,01 D	23 614,01	0,00	23 614,01 D
12	DEPÓSITOS À ORDEM	608 340,56	0,00	608 340,56 D	608 340,56	0,00	608 340,56 D
13	OUTROS DEPÓSITOS BANC	1 160 000,00	0,00	1 160 000,00 D	1 160 000,00	0,00	1 160 000,00 D
21	ASSOCIADOS	313 756,90	500,20	313 256,70 D	313 756,90	500,20	313 256,70 D
22	FORNECEDORES	0,01	78 928,39	78 928,38 C	0,01	78 928,39	78 928,38 C
23	PESSOAL	164,32	0,00	164,32 D	164,32	0,00	164,32 D
24	ESTADO E OUTROS ENTES I	0,00	64 834,22	64 834,22 C	0,00	64 834,22	64 834,22 C
27	OUTRAS CONTAS A RECEBE	48 156,97	34 040,57	14 116,40 D	48 156,97	34 040,57	14 116,40 D
28	DIFERIMENTOS	27 206,30	0,00	27 206,30 D	27 206,30	0,00	27 206,30 D
29	PROVISÕES	0,00	788,69	788,69 C	0,00	788,69	788,69 C
41	INVESTIMENTOS FINANCEI	1 312,25	0,00	1 312,25 D	1 312,25	0,00	1 312,25 D
43	ACTIVOS FIXOS TANGÍVEIS	1 328 648,71	1 150 702,89	177 945,82 D	1 328 648,71	1 150 702,89	177 945,82 D
44	ACTIVOS INTANGÍVEIS	29 700,58	29 509,54	191,04 D	29 700,58	29 509,54	191,04 D
56	RESULTADOS TRANSITADO:	357 268,82	2 347 183,76	1 989 914,94 C	357 268,82	2 347 183,76	1 989 914,94 C
59	OUTRAS VARIAÇÕES NO C/	0,00	14 250,00	14 250,00 C	0,00	14 250,00	14 250,00 C
81	Resultado Líquido do Período	0,00	177 431,17	177 431,17 C	0,00	177 431,17	177 431,17 C
	Soma Líquida	3 898 169,43	3 898 169,43	0,00	3 898 169,43	3 898 169,43	0,00

Balancete Razão (Período [Janeiro - Janeiro] e Acumulado) - 2018

Valores em EUR

Lançamento: <TODOS>

Data Contab. : 31-15-2018

Conta	Descrição	Janeiro - Janeiro			Acumulado		
		Mov. Débito	Mov. Crédito	Saldo	Mov. Débito	Mov. Crédito	Saldo
11	CAIXA	38 848,81	48 851,81	10 003,00 C	62 462,82	48 851,81	13 611,01 D
12	DEPÓSITOS À ORDEM	148 975,53	486 016,32	337 040,79 C	757 316,09	486 016,32	271 299,77 D
13	OUTROS DEPÓSITOS BANC	0,00	0,00	0,00	1 160 000,00	0,00	1 160 000,00 D
21	ASSOCIADOS	1 526 393,16	73 195,81	1 453 197,35 D	1 840 150,06	73 696,01	1 766 454,05 D
22	FORNECEDORES	86 462,75	21 463,16	64 999,59 D	86 462,76	100 391,55	13 928,79 C
23	PESSOAL	41 522,28	41 522,28	0,00	41 686,60	41 522,28	164,32 D
24	ESTADO E OUTROS ENTES I	35 508,72	38 109,61	2 600,89 C	35 508,72	102 943,83	67 435,11 C
27	OUTRAS CONTAS A RECEBE	18 668,56	62 256,34	43 587,78 C	66 825,53	96 296,91	29 471,38 C
28	DIFERIMENTOS	2 977,88	2 977,88	0,00	30 184,18	2 977,88	27 206,30 D
29	PROVISÕES	0,00	0,00	0,00	0,00	788,69	788,69 C
41	INVESTIMENTOS FINANCEI	250 052,04	0,00	250 052,04 D	251 364,29	0,00	251 364,29 D
43	ACTIVOS FIXOS TANGÍVEIS	0,00	1 139,21	1 139,21 C	1 328 648,71	1 151 842,10	176 806,61 D
44	ACTIVOS INTANGÍVEIS	0,00	0,00	0,00	29 700,58	29 509,54	191,04 D
56	RESULTADOS TRANSITADO:	0,00	0,00	0,00	357 268,82	2 347 183,76	1 989 914,94 C
59	OUTRAS VARIAÇÕES NO C/	0,00	0,00	0,00	0,00	14 250,00	14 250,00 C
62	FORNECIMENTOS E SRV.EX	21 115,60	167,66	20 947,94 D	21 115,60	167,66	20 947,94 D
63	GASTOS COM O PESSOAL	80 690,13	0,00	80 690,13 D	80 690,13	0,00	80 690,13 D
64	GASTOS DE DEPRECIAÇÃO	1 139,21	0,00	1 139,21 D	1 139,21	0,00	1 139,21 D
68	OUTROS GASTOS E PERDA:	59 885,72	1 647,86	58 237,86 D	59 885,72	1 647,86	58 237,86 D
69	GASTOS E PERDAS DE FINA	504,77	4,06	500,71 D	504,77	4,06	500,71 D
72	PRESTAÇÕES DE SERVIÇOS	500,00	1 525 893,16	1 525 393,16 C	500,00	1 525 893,16	1 525 393,16 C
78	OUTROS RENDIMENTOS E	0,00	10 000,00	10 000,00 C	0,00	10 000,00	10 000,00 C
81	Resultado Líquido do Perí	0,00	0,00	0,00	0,00	177 431,17	177 431,17 C
	Soma Líquida	2 313 245,16	2 313 245,16	0,00	6 211 414,59	6 211 414,59	0,00

Balancete Razão (Período [Fevereiro - Fevereiro] e Acumulado) - 2018

Valores em EUR

Lançamento: <TODOS>

Data Contab. : 31-15-2018

Conta	Descrição	Fevereiro - Fevereiro			Acumulado		
		Mov. Débito	Mov. Crédito	Saldo	Mov. Débito	Mov. Crédito	Saldo
11	CAIXA	72 819,81	84 288,65	11 468,84 C	135 282,63	133 140,46	2 142,17 D
12	DEPÓSITOS À ORDEM	628 231,90	131 895,47	496 336,43 D	1 385 547,99	617 911,79	767 636,20 D
13	OUTROS DEPÓSITOS BANC	0,00	0,00	0,00	1 160 000,00	0,00	1 160 000,00 D
21	ASSOCIADOS	97 786,24	715 904,74	618 118,50 C	1 937 936,30	789 600,75	1 148 335,55 D
22	FORNECEDORES	18 658,44	21 153,86	2 495,42 C	105 121,20	121 545,41	16 424,21 C
23	PESSOAL	39 376,94	39 376,94	0,00	81 063,54	80 899,22	164,32 D
24	ESTADO E OUTROS ENTES I	65 134,58	33 490,22	31 644,36 D	100 643,30	136 434,05	35 790,75 C
27	OUTRAS CONTAS A RECEBE	7 788,90	1 376,00	6 412,90 D	74 614,43	97 672,91	23 058,48 C
28	DIFERIMENTOS	2 451,97	2 451,97	0,00	32 636,15	5 429,85	27 206,30 D
29	PROVISÕES	0,00	0,00	0,00	0,00	788,69	788,69 C
41	INVESTIMENTOS FINANCEI	52,04	0,00	52,04 D	251 416,33	0,00	251 416,33 D
43	ACTIVOS FIXOS TANGÍVEIS	0,00	1 139,23	1 139,23 C	1 328 648,71	1 152 981,33	175 667,38 D
44	ACTIVOS INTANGÍVEIS	0,00	0,00	0,00	29 700,58	29 509,54	191,04 D
56	RESULTADOS TRANSITADO:	0,00	0,00	0,00	357 268,82	2 347 183,76	1 989 914,94 C
59	OUTRAS VARIAÇÕES NO CA	0,00	0,00	0,00	0,00	14 250,00	14 250,00 C
62	FORNECIMENTOS E SRV.EX	19 229,27	0,00	19 229,27 D	40 344,87	167,66	40 177,21 D
63	GASTOS COM O PESSOAL	77 642,38	0,00	77 642,38 D	158 332,51	0,00	158 332,51 D
64	GASTOS DE DEPRECIAÇÃO	1 139,23	0,00	1 139,23 D	2 278,44	0,00	2 278,44 D
68	OUTROS GASTOS E PERDA:	1 626,01	1 626,01	0,00	61 511,73	3 273,87	58 237,86 D
69	GASTOS E PERDAS DE FINA	201,40	0,00	201,40 D	706,17	4,06	702,11 D
72	PRESTAÇÕES DE SERVIÇOS	98 350,22	97 786,24	563,98 D	98 850,22	1 623 679,40	1 524 829,18 C
78	OUTROS RENDIMENTOS E	0,00	0,00	0,00	0,00	10 000,00	10 000,00 C
81	Resultado Líquido do Perío	0,00	0,00	0,00	0,00	177 431,17	177 431,17 C
	Soma Líquida	1 130 489,33	1 130 489,33	0,00	7 341 903,92	7 341 903,92	0,00

Balancete Razão (Período [Março - Março] e Acumulado) - 2018

Valores em EUR

Lançamento: <TODOS>

Data Contab. : 31-15-2018

Conta	Descrição	Março - Março			Acumulado		
		Mov. Débito	Mov. Crédito	Saldo	Mov. Débito	Mov. Crédito	Saldo
11	CAIXA	95 310,92	86 058,63	9 252,29 D	230 593,55	219 199,09	11 394,46 D
12	DEPÓSITOS À ORDEM	375 598,46	136 009,20	239 589,26 D	1 761 146,45	753 920,99	1 007 225,46 D
13	OUTROS DEPÓSITOS BANC	0,00	0,00	0,00	1 160 000,00	0,00	1 160 000,00 D
21	ASSOCIADOS	18 830,04	379 828,09	360 998,05 C	1 956 766,34	1 169 428,84	787 337,50 D
22	FORNECEDORES	50 274,03	51 535,46	1 261,43 C	155 395,23	173 080,87	17 685,64 C
23	PESSOAL	39 377,48	39 377,48	0,00	120 441,02	120 276,70	164,32 D
24	ESTADO E OUTROS ENTES I	38 090,21	38 857,51	767,30 C	138 733,51	175 291,56	36 558,05 C
27	OUTRAS CONTAS A RECEBE	6 105,59	25 976,00	19 870,41 C	80 720,02	123 648,91	42 928,89 C
28	DIFERIMENTOS	2 643,21	2 643,21	0,00	35 279,36	8 073,06	27 206,30 D
29	PROVISÕES	0,00	0,00	0,00	0,00	788,69	788,69 C
41	INVESTIMENTOS FINANCEI	52,04	0,00	52,04 D	251 468,37	0,00	251 468,37 D
43	ACTIVOS FIXOS TANGÍVEIS	0,00	1 139,19	1 139,19 C	1 328 648,71	1 154 120,52	174 528,19 D
44	ACTIVOS INTANGÍVEIS	0,00	0,00	0,00	29 700,58	29 509,54	191,04 D
56	RESULTADOS TRANSITADO:	0,00	177 431,17	177 431,17 C	357 268,82	2 524 614,93	2 167 346,11 C
59	OUTRAS VARIAÇÕES NO CA	0,00	0,00	0,00	0,00	14 250,00	14 250,00 C
62	FORNECIMENTOS E SRV.EX	58 069,45	69,10	58 000,35 D	98 414,32	236,76	98 177,56 D
63	GASTOS COM O PESSOAL	75 749,25	0,00	75 749,25 D	234 081,76	0,00	234 081,76 D
64	GASTOS DE DEPRECIAÇÃO	1 139,19	0,00	1 139,19 D	3 417,63	0,00	3 417,63 D
68	OUTROS GASTOS E PERDA:	120,00	0,00	120,00 D	61 631,73	3 273,87	58 357,86 D
69	GASTOS E PERDAS DE FINA	134,00	0,00	134,00 D	840,17	4,06	836,11 D
72	PRESTAÇÕES DE SERVIÇOS	18 830,04	18 830,04	0,00	117 680,26	1 642 509,44	1 524 829,18 C
78	OUTROS RENDIMENTOS E	0,00	0,00	0,00	0,00	10 000,00	10 000,00 C
81	Resultado Líquido do Perío	177 431,17	0,00	177 431,17 D	177 431,17	177 431,17	0,00
	Soma Líquida	957 755,08	957 755,08	0,00	8 299 659,00	8 299 659,00	0,00

Balancete Razão (Período [Abril - Abril] e Acumulado) - 2018

Valores em EUR

Lançamento: <TODOS>

Data Contab. : 31-15-2018

Conta	Descrição	Abril - Abril			Acumulado		
		Mov. Débito	Mov. Crédito	Saldo	Mov. Débito	Mov. Crédito	Saldo
11	CAIXA	34 647,60	43 347,12	8 699,52 C	265 241,15	262 546,21	2 694,94 D
12	DEPÓSITOS À ORDEM	152 937,86	106 975,98	45 961,88 D	1 914 084,31	860 896,97	1 053 187,34 D
13	OUTROS DEPÓSITOS BANC	0,00	0,00	0,00	1 160 000,00	0,00	1 160 000,00 D
21	ASSOCIADOS	0,00	142 507,54	142 507,54 C	1 956 766,34	1 311 936,38	644 829,96 D
22	FORNECEDORES	19 771,75	15 521,63	4 250,12 D	175 166,98	188 602,50	13 435,52 C
23	PESSOAL	39 451,14	39 451,14	0,00	159 892,16	159 727,84	164,32 D
24	ESTADO E OUTROS ENTES I	36 501,28	34 171,47	2 329,81 D	175 234,79	209 463,03	34 228,24 C
27	OUTRAS CONTAS A RECEBE	6 876,47	2 160,64	4 715,83 D	87 596,49	125 809,55	38 213,06 C
28	DIFERIMENTOS	2 520,27	2 520,27	0,00	37 799,63	10 593,33	27 206,30 D
29	PROVISÕES	0,00	0,00	0,00	0,00	788,69	788,69 C
41	INVESTIMENTOS FINANCEI	52,04	0,00	52,04 D	251 520,41	0,00	251 520,41 D
43	ACTIVOS FIXOS TANGÍVEIS	0,00	1 139,19	1 139,19 C	1 328 648,71	1 155 259,71	173 389,00 D
44	ACTIVOS INTANGÍVEIS	0,00	0,00	0,00	29 700,58	29 509,54	191,04 D
56	RESULTADOS TRANSITADO:	0,00	0,00	0,00	357 268,82	2 524 614,93	2 167 346,11 C
59	OUTRAS VARIAÇÕES NO CA	0,00	0,00	0,00	0,00	14 250,00	14 250,00 C
62	FORNECIMENTOS E SRV.EX	18 243,88	0,00	18 243,88 D	116 658,20	236,76	116 421,44 D
63	GASTOS COM O PESSOAL	75 297,82	0,00	75 297,82 D	309 379,58	0,00	309 379,58 D
64	GASTOS DE DEPRECIAÇÃO	1 139,19	0,00	1 139,19 D	4 556,82	0,00	4 556,82 D
68	OUTROS GASTOS E PERDA:	221,70	0,00	221,70 D	61 853,43	3 273,87	58 579,56 D
69	GASTOS E PERDAS DE FINA	259,00	125,00	134,00 D	1 099,17	129,06	970,11 D
72	PRESTAÇÕES DE SERVIÇOS	0,00	0,00	0,00	117 680,26	1 642 509,44	1 524 829,18 C
78	OUTROS RENDIMENTOS E	0,00	0,02	0,02 C	0,00	10 000,02	10 000,02 C
81	Resultado Líquido do Perío	0,00	0,00	0,00	177 431,17	177 431,17	0,00
	Soma Líquida	387 920,00	387 920,00	0,00	8 687 579,00	8 687 579,00	0,00

Balancete Razão (Período [Maio - Maio] e Acumulado) - 2018

Valores em EUR

Lançamento: <TODOS>

Data Contab. : 31-15-2018

Conta	Descrição	Maio - Maio			Acumulado		
		Mov. Débito	Mov. Crédito	Saldo	Mov. Débito	Mov. Crédito	Saldo
11	CAIXA	35 143,90	13 452,20	21 691,70 D	300 385,05	275 998,41	24 386,64 D
12	DEPÓSITOS À ORDEM	169 005,33	104 784,99	64 220,34 D	2 083 089,64	965 681,96	1 117 407,68 D
13	OUTROS DEPÓSITOS BANC	0,00	0,00	0,00	1 160 000,00	0,00	1 160 000,00 D
21	ASSOCIADOS	0,00	179 866,79	179 866,79 C	1 956 766,34	1 491 803,17	464 963,17 D
22	FORNECEDORES	13 808,93	16 914,08	3 105,15 C	188 975,91	205 516,58	16 540,67 C
23	PESSOAL	39 924,71	39 924,71	0,00	199 816,87	199 652,55	164,32 D
24	ESTADO E OUTROS ENTES I	34 227,70	35 658,13	1 430,43 C	209 462,49	245 121,16	35 658,67 C
27	OUTRAS CONTAS A RECEBE	437 975,57	18 576,00	419 399,57 D	525 572,06	144 385,55	381 186,51 D
28	DIFERIMENTOS	2 677,36	410 791,69	408 114,33 C	40 476,99	421 385,02	380 908,03 C
29	PROVISÕES	0,00	0,00	0,00	0,00	788,69	788,69 C
41	INVESTIMENTOS FINANCEI	52,04	0,00	52,04 D	251 572,45	0,00	251 572,45 D
43	ACTIVOS FIXOS TANGÍVEIS	0,00	1 139,20	1 139,20 C	1 328 648,71	1 156 398,91	172 249,80 D
44	ACTIVOS INTANGÍVEIS	0,00	0,00	0,00	29 700,58	29 509,54	191,04 D
56	RESULTADOS TRANSITADO:	0,00	0,00	0,00	357 268,82	2 524 614,93	2 167 346,11 C
59	OUTRAS VARIAÇÕES NO CA	0,00	15 555,00	15 555,00 C	0,00	29 805,00	29 805,00 C
62	FORNECIMENTOS E SRV.EX	24 942,05	43,05	24 899,00 D	141 600,25	279,81	141 320,44 D
63	GASTOS COM O PESSOAL	77 670,34	0,00	77 670,34 D	387 049,92	0,00	387 049,92 D
64	GASTOS DE DEPRECIACÃO	1 139,20	0,00	1 139,20 D	5 696,02	0,00	5 696,02 D
68	OUTROS GASTOS E PERDA:	0,00	0,00	0,00	61 853,43	3 273,87	58 579,56 D
69	GASTOS E PERDAS DE FINA	138,71	0,00	138,71 D	1 237,88	129,06	1 108,82 D
72	PRESTAÇÕES DE SERVIÇOS	0,00	0,00	0,00	117 680,26	1 642 509,44	1 524 829,18 C
78	OUTROS RENDIMENTOS E	0,00	0,00	0,00	0,00	10 000,02	10 000,02 C
81	Resultado Líquido do Perí	0,00	0,00	0,00	177 431,17	177 431,17	0,00
	Soma Líquida	836 705,84	836 705,84	0,00	9 524 284,84	9 524 284,84	0,00

Balancete Razão (Período [Junho - Junho] e Acumulado) - 2018

Valores em EUR

Lançamento: <TODOS>

Data Contab. : 31-15-2018

Conta	Descrição	Junho - Junho			Acumulado		
		Mov. Débito	Mov. Crédito	Saldo	Mov. Débito	Mov. Crédito	Saldo
11	CAIXA	25 467,74	47 015,87	21 548,13 C	325 852,79	323 014,28	2 838,51 D
12	DEPÓSITOS À ORDEM	302 013,40	173 985,58	128 027,82 D	2 385 103,04	1 139 667,54	1 245 435,50 D
13	OUTROS DEPÓSITOS BANC	0,00	0,00	0,00	1 160 000,00	0,00	1 160 000,00 D
21	ASSOCIADOS	0,00	58 769,48	58 769,48 C	1 956 766,34	1 550 572,65	406 193,69 D
22	FORNECEDORES	40 538,59	478 097,60	437 559,01 C	229 514,50	683 614,18	454 099,68 C
23	PESSOAL	81 583,91	81 583,91	0,00	281 400,78	281 236,46	164,32 D
24	ESTADO E OUTROS ENTES I	37 441,88	75 958,12	38 516,24 C	246 904,37	321 079,28	74 174,91 C
27	OUTRAS CONTAS A RECEBE	429 765,23	225 849,09	203 916,14 D	955 337,29	370 234,64	585 102,65 D
28	DIFERIMENTOS	3 126,51	2 718,34	408,17 D	43 603,50	424 103,36	380 499,86 C
29	PROVISÕES	0,00	0,00	0,00	0,00	788,69	788,69 C
41	INVESTIMENTOS FINANCEI	52,04	0,00	52,04 D	251 624,49	0,00	251 624,49 D
43	ACTIVOS FIXOS TANGÍVEIS	60 020,07	32 202,48	27 817,59 D	1 388 668,78	1 188 601,39	200 067,39 D
44	ACTIVOS INTANGÍVEIS	0,00	0,00	0,00	29 700,58	29 509,54	191,04 D
56	RESULTADOS TRANSITADO:	0,00	0,00	0,00	357 268,82	2 524 614,93	2 167 346,11 C
59	OUTRAS VARIAÇÕES NO CA	0,00	0,00	0,00	0,00	29 805,00	29 805,00 C
62	FORNECIMENTOS E SRV.EX	16 713,81	0,00	16 713,81 D	158 314,06	279,81	158 034,25 D
63	GASTOS COM O PESSOAL	169 467,46	0,00	169 467,46 D	556 517,38	0,00	556 517,38 D
64	GASTOS DE DEPRECIACÃO	2 202,48	0,00	2 202,48 D	7 898,50	0,00	7 898,50 D
68	OUTROS GASTOS E PERDA:	14 116,35	2 500,00	11 616,35 D	75 969,78	5 773,87	70 195,91 D
69	GASTOS E PERDAS DE FINA	171,00	0,00	171,00 D	1 408,88	129,06	1 279,82 D
72	PRESTAÇÕES DE SERVIÇOS	0,00	0,00	0,00	117 680,26	1 642 509,44	1 524 829,18 C
78	OUTROS RENDIMENTOS E	0,00	4 000,00	4 000,00 C	0,00	14 000,02	14 000,02 C
81	Resultado Líquido do Perío	0,00	0,00	0,00	177 431,17	177 431,17	0,00
	Soma Líquida	1 182 680,47	1 182 680,47	0,00	10 706 965,31	10 706 965,31	0,00

Balancete Razão (Período [Julho - Julho] e Acumulado) - 2018

Valores em EUR

Lançamento: <TODOS>

Data Contab. : 31-15-2018

Conta	Descrição	Julho - Julho			Acumulado		
		Mov. Débito	Mov. Crédito	Saldo	Mov. Débito	Mov. Crédito	Saldo
11	CAIXA	33 378,20	32 379,79	998,41 D	359 230,99	355 394,07	3 836,92 D
12	DEPÓSITOS À ORDEM	797 738,15	1 160 602,27	362 864,12 C	3 182 841,19	2 300 269,81	882 571,38 D
13	OUTROS DEPÓSITOS BANC	0,00	0,00	0,00	1 160 000,00	0,00	1 160 000,00 D
21	ASSOCIADOS	0,00	4 870,68	4 870,68 C	1 956 766,34	1 555 443,33	401 323,01 D
22	FORNECEDORES	502 047,03	56 288,91	445 758,12 D	731 561,53	739 903,09	8 341,56 C
23	PESSOAL	41 651,08	41 339,59	311,49 D	323 051,86	322 576,05	475,81 D
24	ESTADO E OUTROS ENTES I	74 361,79	36 007,04	38 354,75 D	321 266,16	357 086,32	35 820,16 C
27	OUTRAS CONTAS A RECEBE	25 698,71	223 723,02	198 024,31 C	981 036,00	593 957,66	387 078,34 D
28	DIFERIMENTOS	2 800,30	2 766,15	34,15 D	46 403,80	426 869,51	380 465,71 C
29	PROVISÕES	0,00	0,00	0,00	0,00	788,69	788,69 C
41	INVESTIMENTOS FINANCEI	52,04	0,00	52,04 D	251 676,53	0,00	251 676,53 D
43	ACTIVOS FIXOS TANGÍVEIS	3 083,90	2 975,87	108,03 D	1 391 752,68	1 191 577,26	200 175,42 D
44	ACTIVOS INTANGÍVEIS	0,00	0,00	0,00	29 700,58	29 509,54	191,04 D
56	RESULTADOS TRANSITADO:	0,00	0,00	0,00	357 268,82	2 524 614,93	2 167 346,11 C
59	OUTRAS VARIAÇÕES NO C/	0,00	0,00	0,00	0,00	29 805,00	29 805,00 C
62	FORNECIMENTOS E SRV.EX	17 911,26	254,37	17 656,89 D	176 225,32	534,18	175 691,14 D
63	GASTOS COM O PESSOAL	78 861,77	0,00	78 861,77 D	635 379,15	0,00	635 379,15 D
64	GASTOS DE DEPRECIACÃO	1 973,42	0,00	1 973,42 D	9 871,92	0,00	9 871,92 D
68	OUTROS GASTOS E PERDA:	30,00	0,00	30,00 D	75 999,78	5 773,87	70 225,91 D
69	GASTOS E PERDAS DE FINA	163,74	4,50	159,24 D	1 572,62	133,56	1 439,06 D
72	PRESTAÇÕES DE SERVIÇOS	0,00	0,00	0,00	117 680,26	1 642 509,44	1 524 829,18 C
78	OUTROS RENDIMENTOS E	0,00	18 539,20	18 539,20 C	0,00	32 539,22	32 539,22 C
81	Resultado Líquido do Perí	0,00	0,00	0,00	177 431,17	177 431,17	0,00
	Soma Líquida	1 579 751,39	1 579 751,39	0,00	12 286 716,70	12 286 716,70	0,00

Balancete Razão (Período [Agosto - Agosto] e Acumulado) - 2018

Valores em EUR

Lançamento: <TODOS>

Data Contab. : 31-15-2018

Conta	Descrição	Agosto - Agosto			Acumulado		
		Mov. Débito	Mov. Crédito	Saldo	Mov. Débito	Mov. Crédito	Saldo
11	CAIXA	0,00	3 008,44	3 008,44 C	359 230,99	358 402,51	828,48 D
12	DEPÓSITOS À ORDEM	9 741,46	84 426,57	74 685,11 C	3 192 582,65	2 384 696,38	807 886,27 D
13	OUTROS DEPÓSITOS BANC	0,00	0,00	0,00	1 160 000,00	0,00	1 160 000,00 D
21	ASSOCIADOS	0,00	9 741,46	9 741,46 C	1 956 766,34	1 565 184,79	391 581,55 D
22	FORNECEDORES	7 104,11	21 195,17	14 091,06 C	738 665,64	761 098,26	22 432,62 C
23	PESSOAL	41 222,92	41 534,41	311,49 C	364 274,78	364 110,46	164,32 D
24	ESTADO E OUTROS ENTES I	35 632,17	36 128,74	496,57 C	356 898,33	393 215,06	36 316,73 C
27	OUTRAS CONTAS A RECEBE	200,00	1 376,00	1 176,00 C	981 236,00	595 333,66	385 902,34 D
28	DIFERIMENTOS	2 984,71	2 984,71	0,00	49 388,51	429 854,22	380 465,71 C
29	PROVISÕES	0,00	0,00	0,00	0,00	788,69	788,69 C
41	INVESTIMENTOS FINANCEI	52,04	0,00	52,04 D	251 728,57	0,00	251 728,57 D
43	ACTIVOS FIXOS TANGÍVEIS	12 055,07	2 086,51	9 968,56 D	1 403 807,75	1 193 663,77	210 143,98 D
44	ACTIVOS INTANGÍVEIS	0,00	0,00	0,00	29 700,58	29 509,54	191,04 D
56	RESULTADOS TRANSITADO:	0,00	0,00	0,00	357 268,82	2 524 614,93	2 167 346,11 C
59	OUTRAS VARIAÇÕES NO C/	0,00	0,00	0,00	0,00	29 805,00	29 805,00 C
62	FORNECIMENTOS E SRV.EX	10 240,74	132,95	10 107,79 D	186 466,06	667,13	185 798,93 D
63	GASTOS COM O PESSOAL	81 165,15	0,00	81 165,15 D	716 544,30	0,00	716 544,30 D
64	GASTOS DE DEPRECIACÃO	2 086,51	0,00	2 086,51 D	11 958,43	0,00	11 958,43 D
68	OUTROS GASTOS E PERDA:	0,00	0,00	0,00	75 999,78	5 773,87	70 225,91 D
69	GASTOS E PERDAS DE FINA	130,08	0,00	130,08 D	1 702,70	133,56	1 569,14 D
72	PRESTAÇÕES DE SERVIÇOS	0,00	0,00	0,00	117 680,26	1 642 509,44	1 524 829,18 C
78	OUTROS RENDIMENTOS E	0,00	0,00	0,00	0,00	32 539,22	32 539,22 C
81	Resultado Líquido do Perío	0,00	0,00	0,00	177 431,17	177 431,17	0,00
	Soma Líquida	202 614,96	202 614,96	0,00	12 489 331,66	12 489 331,66	0,00

Balancete Razão (Período [Setembro - Setembro] e Acumulado) - 2018

Valores em EUR

Lançamento: <TODOS>

Data Contab. : 31-15-2018

Conta	Descrição	Setembro - Setembro			Acumulado		
		Mov. Débito	Mov. Crédito	Saldo	Mov. Débito	Mov. Crédito	Saldo
11	CAIXA	8 374,85	5 396,48	2 978,37 D	367 605,84	363 798,99	3 806,85 D
12	DEPÓSITOS À ORDEM	9 177,38	128 507,19	119 329,81 C	3 201 760,03	2 513 203,57	688 556,46 D
13	OUTROS DEPÓSITOS BANC	0,00	0,00	0,00	1 160 000,00	0,00	1 160 000,00 D
21	ASSOCIADOS	4 815,78	14 493,16	9 677,38 C	1 961 582,12	1 579 677,95	381 904,17 D
22	FORNECEDORES	26 543,87	19 091,10	7 452,77 D	765 209,51	780 189,36	14 979,85 C
23	PESSOAL	41 256,52	41 076,51	180,01 D	405 531,30	405 186,97	344,33 D
24	ESTADO E OUTROS ENTES I	36 503,58	36 507,84	4,26 C	393 401,91	429 722,90	36 320,99 C
27	OUTRAS CONTAS A RECEBE	16 508,23	2 640,42	13 867,81 D	997 744,23	597 974,08	399 770,15 D
28	DIFERIMENTOS	3 460,17	2 725,17	735,00 D	52 848,68	432 579,39	379 730,71 C
29	PROVISÕES	0,00	0,00	0,00	0,00	788,69	788,69 C
41	INVESTIMENTOS FINANCEI	52,04	0,00	52,04 D	251 780,61	0,00	251 780,61 D
43	ACTIVOS FIXOS TANGÍVEIS	1 214,42	2 111,76	897,34 C	1 405 022,17	1 195 775,53	209 246,64 D
44	ACTIVOS INTANGÍVEIS	0,00	0,00	0,00	29 700,58	29 509,54	191,04 D
56	RESULTADOS TRANSITADO:	0,00	0,00	0,00	357 268,82	2 524 614,93	2 167 346,11 C
59	OUTRAS VARIAÇÕES NO C/	0,00	0,00	0,00	0,00	29 805,00	29 805,00 C
62	FORNECIMENTOS E SRV.EX	22 195,00	180,01	22 014,99 D	208 661,06	847,14	207 813,92 D
63	GASTOS COM O PESSOAL	80 363,54	0,00	80 363,54 D	796 907,84	0,00	796 907,84 D
64	GASTOS DE DEPRECIACÃO	2 111,76	0,00	2 111,76 D	14 070,19	0,00	14 070,19 D
68	OUTROS GASTOS E PERDA:	0,00	0,00	0,00	75 999,78	5 773,87	70 225,91 D
69	GASTOS E PERDAS DE FINA	152,50	0,00	152,50 D	1 855,20	133,56	1 721,64 D
72	PRESTAÇÕES DE SERVIÇOS	4 815,78	4 815,78	0,00	122 496,04	1 647 325,22	1 524 829,18 C
78	OUTROS RENDIMENTOS E	0,00	0,00	0,00	0,00	32 539,22	32 539,22 C
81	Resultado Líquido do Perío	0,00	0,00	0,00	177 431,17	177 431,17	0,00
	Soma Líquida	257 545,42	257 545,42	0,00	12 746 877,08	12 746 877,08	0,00

Balancete Razão (Período [Outubro - Outubro] e Acumulado) - 2018

Valores em EUR

Lançamento: <TODOS>

Data Contab. : 31-15-2018

Conta	Descrição	Outubro - Outubro			Acumulado		
		Mov. Débito	Mov. Crédito	Saldo	Mov. Débito	Mov. Crédito	Saldo
11	CAIXA	40 384,94	42 452,82	2 067,88 C	407 990,78	406 251,81	1 738,97 D
12	DEPÓSITOS À ORDEM	54 688,04	104 021,65	49 333,61 C	3 256 448,07	2 617 225,22	639 222,85 D
13	OUTROS DEPÓSITOS BANC	0,00	0,00	0,00	1 160 000,00	0,00	1 160 000,00 D
21	ASSOCIADOS	0,00	54 058,04	54 058,04 C	1 961 582,12	1 633 735,99	327 846,13 D
22	FORNECEDORES	21 044,12	15 223,35	5 820,77 D	786 253,63	795 412,71	9 159,08 C
23	PESSOAL	42 153,17	42 333,18	180,01 C	447 684,47	447 520,15	164,32 D
24	ESTADO E OUTROS ENTES I	36 320,37	35 856,96	463,41 D	429 722,28	465 579,86	35 857,58 C
27	OUTRAS CONTAS A RECEBE	2 640,42	1 376,00	1 264,42 D	1 000 384,65	599 350,08	401 034,57 D
28	DIFERIMENTOS	2 916,41	2 916,41	0,00	55 765,09	435 495,80	379 730,71 C
29	PROVISÕES	0,00	0,00	0,00	0,00	788,69	788,69 C
41	INVESTIMENTOS FINANCEI	52,04	0,00	52,04 D	251 832,65	0,00	251 832,65 D
43	ACTIVOS FIXOS TANGÍVEIS	0,00	2 111,78	2 111,78 C	1 405 022,17	1 197 887,31	207 134,86 D
44	ACTIVOS INTANGÍVEIS	0,00	0,00	0,00	29 700,58	29 509,54	191,04 D
56	RESULTADOS TRANSITADO:	0,00	0,00	0,00	357 268,82	2 524 614,93	2 167 346,11 C
59	OUTRAS VARIAÇÕES NO CA	0,00	0,00	0,00	0,00	29 805,00	29 805,00 C
62	FORNECIMENTOS E SRV.EX	17 570,88	457,82	17 113,06 D	226 231,94	1 304,96	224 926,98 D
63	GASTOS COM O PESSOAL	80 551,34	0,00	80 551,34 D	877 459,18	0,00	877 459,18 D
64	GASTOS DE DEPRECIÇÃO	2 111,78	0,00	2 111,78 D	16 181,97	0,00	16 181,97 D
68	OUTROS GASTOS E PERDA:	240,00	0,00	240,00 D	76 239,78	5 773,87	70 465,91 D
69	GASTOS E PERDAS DE FINA	264,50	130,00	134,50 D	2 119,70	263,56	1 856,14 D
72	PRESTAÇÕES DE SERVIÇOS	0,00	0,00	0,00	122 496,04	1 647 325,22	1 524 829,18 C
78	OUTROS RENDIMENTOS E	0,00	0,00	0,00	0,00	32 539,22	32 539,22 C
81	Resultado Líquido do Perío	0,00	0,00	0,00	177 431,17	177 431,17	0,00
	Soma Líquida	300 938,01	300 938,01	0,00	13 047 815,09	13 047 815,09	0,00

Balancete Razão (Período [Novembro - Novembro] e Acumulado) - 2018

Valores em EUR

Lançamento: <TODOS>

Data Contab. : 31-15-2018

Conta	Descrição	Novembro - Novembro			Acumulado		
		Mov. Débito	Mov. Crédito	Saldo	Mov. Débito	Mov. Crédito	Saldo
11	CAIXA	8 761,03	4 912,47	3 848,56 D	416 751,81	411 164,28	5 587,53 D
12	DEPÓSITOS À ORDEM	9 307,38	189 579,75	180 272,37 C	3 265 755,45	2 806 804,97	458 950,48 D
13	OUTROS DEPÓSITOS BANC	0,00	0,00	0,00	1 160 000,00	0,00	1 160 000,00 D
21	ASSOCIADOS	0,00	9 177,38	9 177,38 C	1 961 582,12	1 642 913,37	318 668,75 D
22	FORNECEDORES	12 145,83	12 217,67	71,84 C	798 399,46	807 630,38	9 230,92 C
23	PESSOAL	79 413,00	79 413,00	0,00	527 097,47	526 933,15	164,32 D
24	ESTADO E OUTROS ENTES I	35 856,93	69 168,34	33 311,41 C	465 579,21	534 748,20	69 168,99 C
27	OUTRAS CONTAS A RECEBE	53 828,42	52 876,00	952,42 D	1 054 213,07	652 226,08	401 986,99 D
28	DIFERIMENTOS	0,00	0,00	0,00	55 765,09	435 495,80	379 730,71 C
29	PROVISÕES	0,00	0,00	0,00	0,00	788,69	788,69 C
41	INVESTIMENTOS FINANCEI	52,04	0,00	52,04 D	251 884,69	0,00	251 884,69 D
43	ACTIVOS FIXOS TANGÍVEIS	51 500,00	3 184,69	48 315,31 D	1 456 522,17	1 201 072,00	255 450,17 D
44	ACTIVOS INTANGÍVEIS	0,00	0,00	0,00	29 700,58	29 509,54	191,04 D
56	RESULTADOS TRANSITADO:	0,00	0,00	0,00	357 268,82	2 524 614,93	2 167 346,11 C
59	OUTRAS VARIAÇÕES NO C/	0,00	0,00	0,00	0,00	29 805,00	29 805,00 C
62	FORNECIMENTOS E SRV.EX	18 325,42	249,59	18 075,83 D	244 557,36	1 554,55	243 002,81 D
63	GASTOS COM O PESSOAL	148 148,40	0,00	148 148,40 D	1 025 607,58	0,00	1 025 607,58 D
64	GASTOS DE DEPRECIAÇÃO	3 184,69	0,00	3 184,69 D	19 366,66	0,00	19 366,66 D
68	OUTROS GASTOS E PERDA:	120,00	0,00	120,00 D	76 359,78	5 773,87	70 585,91 D
69	GASTOS E PERDAS DE FINA	265,75	130,00	135,75 D	2 385,45	393,56	1 991,89 D
72	PRESTAÇÕES DE SERVIÇOS	0,00	0,00	0,00	122 496,04	1 647 325,22	1 524 829,18 C
78	OUTROS RENDIMENTOS E	0,00	0,00	0,00	0,00	32 539,22	32 539,22 C
81	Resultado Líquido do Perí	0,00	0,00	0,00	177 431,17	177 431,17	0,00
	Soma Líquida	420 908,89	420 908,89	0,00	13 468 723,98	13 468 723,98	0,00

Balancete Razão (Período [Dezembro - Dezembro] e Acumulado) - 2018

Valores em EUR

Lançamento: <TODOS>

Data Contab. : 31-15-2018

Conta	Descrição	Dezembro - Dezembro			Acumulado		
		Mov. Débito	Mov. Crédito	Saldo	Mov. Débito	Mov. Crédito	Saldo
11	CAIXA	5 139,68	8 708,88	3 569,20 C	421 891,49	419 873,16	2 018,33 D
12	DEPÓSITOS À ORDEM	65 703,22	153 940,43	88 237,21 C	3 331 458,67	2 960 745,40	370 713,27 D
13	OUTROS DEPÓSITOS BANC	0,00	0,00	0,00	1 160 000,00	0,00	1 160 000,00 D
21	ASSOCIADOS	0,00	54 209,45	54 209,45 C	1 961 582,12	1 697 122,82	264 459,30 D
22	FORNECEDORES	11 301,59	108 296,84	96 995,25 C	809 701,05	915 927,22	106 226,17 C
23	PESSOAL	41 737,74	41 737,74	0,00	568 835,21	568 670,89	164,32 D
24	ESTADO E OUTROS ENTES I	69 112,05	36 081,15	33 030,90 D	534 691,26	570 829,35	36 138,09 C
27	OUTRAS CONTAS A RECEBEI	54 812,96	19 217,50	35 595,46 D	1 109 026,03	671 443,58	437 582,45 D
28	DIFERIMENTOS	60 262,81	2 602,23	57 660,58 D	116 027,90	438 098,03	322 070,13 C
29	PROVISÕES	0,00	0,00	0,00	0,00	788,69	788,69 C
41	INVESTIMENTOS FINANCEI	52,04	0,00	52,04 D	251 936,73	0,00	251 936,73 D
43	ACTIVOS FIXOS TANGÍVEIS	0,00	3 184,75	3 184,75 C	1 456 522,17	1 204 256,75	252 265,42 D
44	ACTIVOS INTANGÍVEIS	0,00	0,00	0,00	29 700,58	29 509,54	191,04 D
56	RESULTADOS TRANSITADO:	0,00	0,00	0,00	357 268,82	2 524 614,93	2 167 346,11 C
59	OUTRAS VARIAÇÕES NO CA	0,00	0,00	0,00	0,00	29 805,00	29 805,00 C
62	FORNECIMENTOS E SRV.EX	88 379,36	0,00	88 379,36 D	332 936,72	1 554,55	331 382,17 D
63	GASTOS COM O PESSOAL	79 762,65	0,00	79 762,65 D	1 105 370,23	0,00	1 105 370,23 D
64	GASTOS DE DEPRECIACÃO	3 184,75	0,00	3 184,75 D	22 551,41	0,00	22 551,41 D
68	OUTROS GASTOS E PERDA:	120,00	0,00	120,00 D	76 479,78	5 773,87	70 705,91 D
69	GASTOS E PERDAS DE FINA	143,50	0,00	143,50 D	2 528,95	393,56	2 135,39 D
72	PRESTAÇÕES DE SERVIÇOS	0,00	0,00	0,00	122 496,04	1 647 325,22	1 524 829,18 C
75	SUBSÍDIOS À EXPLORAÇÃO	0,00	51 733,38	51 733,38 C	0,00	51 733,38	51 733,38 C
78	OUTROS RENDIMENTOS E	0,00	0,00	0,00	0,00	32 539,22	32 539,22 C
81	Resultado Líquido do Perío	0,00	0,00	0,00	177 431,17	177 431,17	0,00
	Soma Líquida	479 712,35	479 712,35	0,00	13 948 436,33	13 948 436,33	0,00

Balancete Razão (Período [Fim - Fim] e Acumulado) - 2018

Valores em EUR

Lançamento: <TODOS>

Data Contab. : 31-15-2018

Conta	Descrição	Fim - Fim			Acumulado		
		Mov. Débito	Mov. Crédito	Saldo	Mov. Débito	Mov. Crédito	Saldo
11	CAIXA	0,00	0,00	0,00	421 891,49	419 873,16	2 018,33 D
12	DEPÓSITOS À ORDEM	0,00	0,00	0,00	3 331 458,67	2 960 745,40	370 713,27 D
13	OUTROS DEPÓSITOS BANC	0,00	0,00	0,00	1 160 000,00	0,00	1 160 000,00 D
21	ASSOCIADOS	0,00	0,00	0,00	1 961 582,12	1 697 122,82	264 459,30 D
22	FORNECEDORES	0,00	0,00	0,00	809 701,05	915 927,22	106 226,17 C
23	PESSOAL	0,00	0,00	0,00	568 835,21	568 670,89	164,32 D
24	ESTADO E OUTROS ENTES I	0,00	0,00	0,00	534 691,26	570 829,35	36 138,09 C
27	OUTRAS CONTAS A RECEBE	0,00	0,00	0,00	1 109 026,03	671 443,58	437 582,45 D
28	DIFERIMENTOS	0,00	0,00	0,00	116 027,90	438 098,03	322 070,13 C
29	PROVISÕES	0,00	0,00	0,00	0,00	788,69	788,69 C
41	INVESTIMENTOS FINANCEI	0,00	0,00	0,00	251 936,73	0,00	251 936,73 D
43	ACTIVOS FIXOS TANGÍVEIS	0,00	0,00	0,00	1 456 522,17	1 204 256,75	252 265,42 D
44	ACTIVOS INTANGÍVEIS	0,00	0,00	0,00	29 700,58	29 509,54	191,04 D
56	RESULTADOS TRANSITADO:	0,00	0,00	0,00	357 268,82	2 524 614,93	2 167 346,11 C
59	OUTRAS VARIAÇÕES NO C/	0,00	0,00	0,00	0,00	29 805,00	29 805,00 C
62	FORNECIMENTOS E SRV.EX	0,00	0,00	0,00	332 936,72	332 936,72	0,00
63	GASTOS COM O PESSOAL	0,00	0,00	0,00	1 105 370,23	1 105 370,23	0,00
64	GASTOS DE DEPRECIAÇÃO	0,00	0,00	0,00	22 551,41	22 551,41	0,00
68	OUTROS GASTOS E PERDA:	0,00	0,00	0,00	76 479,78	76 479,78	0,00
69	GASTOS E PERDAS DE FINA	0,00	0,00	0,00	2 528,95	2 528,95	0,00
72	PRESTAÇÕES DE SERVIÇOS	0,00	0,00	0,00	1 647 325,22	1 647 325,22	0,00
75	SUBSÍDIOS À EXPLORAÇÃO	0,00	0,00	0,00	51 733,38	51 733,38	0,00
78	OUTROS RENDIMENTOS E	0,00	0,00	0,00	32 539,22	32 539,22	0,00
81	Resultado Líquido do Perío	76 956,67	76 956,67	0,00	1 786 532,95	1 863 489,62	76 956,67 C
	Soma Líquida	76 956,67	76 956,67	0,00	17 166 639,89	17 166 639,89	0,00

Balancete Geral (Período [Abertura - Abertura] e Acumulado) - 2018

Valores em EUR

Data Contab. : 31-15-2018

Lançamento: <TODOS>

Conta	Descrição	Abertura -			Acumulado		
		Mov. Débito	Mov. Crédito	Saldo	Mov. Débito	Mov. Crédito	Saldo
11	CAIXA	23 614,01	0,00	23 614,01 D	23 614,01	0,00	23 614,01 D
111	Caixa Da Sede	1 230,39	0,00	1 230,39 D	1 230,39	0,00	1 230,39 D
112	Caixa Da Delegação	433,62	0,00	433,62 D	433,62	0,00	433,62 D
119	CAIXA RECEBIMENTO	21 950,00	0,00	21 950,00 D	21 950,00	0,00	21 950,00 D
12	DEPÓSITOS À ORDEM	608 340,56	0,00	608 340,56 D	608 340,56	0,00	608 340,56 D
1201	BANCO BPI - CONTA PROPRIA	465 755,58	0,00	465 755,58 D	465 755,58	0,00	465 755,58 D
1204	BANCO BPI - SEGURO BOMBI	38 076,43	0,00	38 076,43 D	38 076,43	0,00	38 076,43 D
1208	BANCO CGD - 025514165243	36 665,84	0,00	36 665,84 D	36 665,84	0,00	36 665,84 D
1211	BANCO BPI - SEGURO ELEITO	19 255,33	0,00	19 255,33 D	19 255,33	0,00	19 255,33 D
1212	BANCO CGD - 202105536593	21 734,73	0,00	21 734,73 D	21 734,73	0,00	21 734,73 D
1213	BANCO BPI - MAREMOTO NA	20 345,37	0,00	20 345,37 D	20 345,37	0,00	20 345,37 D
1214	BANCO-CGD - 202105773533	6 507,28	0,00	6 507,28 D	6 507,28	0,00	6 507,28 D
13	OUTROS DEPÓSITOS BANCÁF	1 160 000,00	0,00	1 160 000,00 D	1 160 000,00	0,00	1 160 000,00 D
13149	CGD conta 0255141652620-1	60 000,00	0,00	60 000,00 D	60 000,00	0,00	60 000,00 D
13195	CGD CONTA 111	200 000,00	0,00	200 000,00 D	200 000,00	0,00	200 000,00 D
13196	CGD CONTA 112	900 000,00	0,00	900 000,00 D	900 000,00	0,00	900 000,00 D
21	ASSOCIADOS	313 756,90	500,20	313 256,70 D	313 756,90	500,20	313 256,70 D
211	Associados c/c	313 756,90	0,20	313 756,70 D	313 756,90	0,20	313 756,70 D
2111	Câmaras Municipais	313 756,90	0,20	313 756,70 D	313 756,90	0,20	313 756,70 D
21110001	C.M. DE AGUEDA	500,00	0,00	500,00 D	500,00	0,00	500,00 D
21110003	C.M. DE ANADIA	500,00	0,00	500,00 D	500,00	0,00	500,00 D
21110005	MUNICIPIO DE AVEIRO	500,00	0,00	500,00 D	500,00	0,00	500,00 D
21110007	MUNICIPIO DE ESPINHO	500,00	0,00	500,00 D	500,00	0,00	500,00 D
21110009	C.M. DE FEIRA	500,00	0,00	500,00 D	500,00	0,00	500,00 D
21110015	C.M. DE OVAR	500,00	0,00	500,00 D	500,00	0,00	500,00 D
21110016	MUNICIPIO DE S. JOÃO MAD	500,00	0,00	500,00 D	500,00	0,00	500,00 D
21110018	MUNICIPIO DE VAGOS	500,00	0,00	500,00 D	500,00	0,00	500,00 D
21110025	C.M. DE CUBA	500,00	0,00	500,00 D	500,00	0,00	500,00 D
21110031	C.M. DE SERPA	500,00	0,00	500,00 D	500,00	0,00	500,00 D
21110032	C.M. DE VIDIGUEIRA	945,95	0,00	945,95 D	945,95	0,00	945,95 D
21110045	C.M. DE VILA VERDE	500,00	0,00	500,00 D	500,00	0,00	500,00 D
21110049	C.M. DE FREIXO ESPADA-À-C	500,00	0,00	500,00 D	500,00	0,00	500,00 D
21110050	C.M. DE MACEDO CAVALEIRC	500,00	0,00	500,00 D	500,00	0,00	500,00 D
21110052	C.M. DE MIRANDELA	24 365,13	0,00	24 365,13 D	24 365,13	0,00	24 365,13 D
21110053	C.M. DE MONCORVO	500,00	0,00	500,00 D	500,00	0,00	500,00 D
21110055	C.M. DE VILA FLOR	4 218,00	0,00	4 218,00 D	4 218,00	0,00	4 218,00 D
21110063	C.M. DE OLEIROS	500,00	0,00	500,00 D	500,00	0,00	500,00 D
21110069	C.M. DE ARGANIL	500,00	0,00	500,00 D	500,00	0,00	500,00 D
21110071	C.M. DE COIMBRA	757,00	0,00	757,00 D	757,00	0,00	757,00 D
21110073	C.M. DE FIGUEIRA DA FOZ	500,00	0,00	500,00 D	500,00	0,00	500,00 D
21110076	MUNICIPIO DE MIRA	500,00	0,00	500,00 D	500,00	0,00	500,00 D
21110081	MUNICIPIO DE PENACOVA	500,00	0,00	500,00 D	500,00	0,00	500,00 D
21110083	MUNICIPIO DE SOURE	4 815,78	0,00	4 815,78 D	4 815,78	0,00	4 815,78 D
21110084	MUNICIPIO DE TÁBUA	15 353,13	0,00	15 353,13 D	15 353,13	0,00	15 353,13 D
21110085	C.M. DE VILA NOVA DE POIA	114,72	0,00	114,72 D	114,72	0,00	114,72 D
21110086	MUNICIPIO DE ALANDROAL	500,00	0,00	500,00 D	500,00	0,00	500,00 D
21110091	MUNICIPIO DE MONTEMOR	500,00	0,00	500,00 D	500,00	0,00	500,00 D
21110096	MUNICIPIO DE REGUENGOS	8 985,88	0,00	8 985,88 D	8 985,88	0,00	8 985,88 D
21110100	MUNICIPIO DE ALBUFEIRA	5 490,78	0,00	5 490,78 D	5 490,78	0,00	5 490,78 D
21110105	MUNICIPIO DE LAGOA (ALGA	500,00	0,00	500,00 D	500,00	0,00	500,00 D
21110115	C.M. DE VILA REAL DE S.AN	10 097,13	0,00	10 097,13 D	10 097,13	0,00	10 097,13 D
21110118	MUNICIPIO DE CELORICO DA	28 656,97	0,00	28 656,97 D	28 656,97	0,00	28 656,97 D
21110119	C.M. DE FIG.DE CASTELO RO	500,00	0,00	500,00 D	500,00	0,00	500,00 D
21110121	C.M. DE GOUVEIA	1 969,14	0,00	1 969,14 D	1 969,14	0,00	1 969,14 D
21110131	MUNICIPIO DE ANSIÃO	250,00	0,00	250,00 D	250,00	0,00	250,00 D
21110133	MUNICIPIO DE BOMBARRAL	199,51	0,00	199,51 D	199,51	0,00	199,51 D
21110134	C.M. DE CALDAS DA RAINHA	500,00	0,00	500,00 D	500,00	0,00	500,00 D
21110136	MUNICIPIO DE FIGUEIRÓ DO	50,00	0,00	50,00 D	50,00	0,00	50,00 D
21110137	C.M. DE LEIRIA	0,50	0,00	0,50 D	0,50	0,00	0,50 D
21110139	C.M. DE NAZARE	4 715,78	0,00	4 715,78 D	4 715,78	0,00	4 715,78 D
21110140	MUNICIPIO DE ÓBIDOS	600,00	0,00	600,00 D	600,00	0,00	600,00 D
21110146	C.M. DE AMADORA	500,00	0,00	500,00 D	500,00	0,00	500,00 D
21110151	C.M. DE LISBOA	39,19	0,00	39,19 D	39,19	0,00	39,19 D

Balancete Geral (Período [Abertura - Abertura] e Acumulado) - 2018

Valores em EUR

Data Contab. : 31-15-2018

Lançamento: <TODOS>

Conta	Descrição	Abertura -			Acumulado		
		Mov. Débito	Mov. Crédito	Saldo	Mov. Débito	Mov. Crédito	Saldo
21110158	C.M. DE TORRES VEDRAS	500,00	0,00	500,00 D	500,00	0,00	500,00 D
21110166	MUNICIPIO DE ELVAS	5 315,78	0,00	5 315,78 D	5 315,78	0,00	5 315,78 D
21110170	C.M. DE MONFORTE	500,00	0,00	500,00 D	500,00	0,00	500,00 D
21110172	MUNICIPIO DE PONTE DE SO	500,00	0,00	500,00 D	500,00	0,00	500,00 D
21110177	MUNICIPIO DE FELGUEIRAS	500,00	0,00	500,00 D	500,00	0,00	500,00 D
21110182	C.M. DE MATOSINHOS	0,00	0,20	0,20 C	0,00	0,20	0,20 C
21110183	MUNICIPIO DE PAÇOS DE FEF	29 009,39	0,00	29 009,39 D	29 009,39	0,00	29 009,39 D
21110188	C.M. DE SANTO TIRSO	500,00	0,00	500,00 D	500,00	0,00	500,00 D
21110191	MUNICIPIO DE VILA NOVA DI	569,66	0,00	569,66 D	569,66	0,00	569,66 D
21110195	C.M. DE ALPIARCA	4 758,16	0,00	4 758,16 D	4 758,16	0,00	4 758,16 D
21110196	C.M. DE BENAVENTE	49,88	0,00	49,88 D	49,88	0,00	49,88 D
21110198	C.M. DE CHAMUSCA	2,97	0,00	2,97 D	2,97	0,00	2,97 D
21110201	MUNICIPIO DO ENTRONCAM	274,34	0,00	274,34 D	274,34	0,00	274,34 D
21110203	MUNICIPIO DA GOLEGÃ	4 258,16	0,00	4 258,16 D	4 258,16	0,00	4 258,16 D
21110204	C.M. DE MAÇÃO	700,00	0,00	700,00 D	700,00	0,00	700,00 D
21110208	C.M. DE SARDOAL	500,00	0,00	500,00 D	500,00	0,00	500,00 D
21110210	MUNICIPIO DE TORRES NOV/	193,11	0,00	193,11 D	193,11	0,00	193,11 D
21110220	MUNICIPIO DE PALMELA	500,00	0,00	500,00 D	500,00	0,00	500,00 D
21110222	MUNICIPIO DO SEIXAL	1 389,45	0,00	1 389,45 D	1 389,45	0,00	1 389,45 D
21110223	C.M. DE SESIMBRA	500,00	0,00	500,00 D	500,00	0,00	500,00 D
21110224	C.M. DE SETUBAL	239,82	0,00	239,82 D	239,82	0,00	239,82 D
21110227	MUNICIPIO DE CAMINHA	9 597,13	0,00	9 597,13 D	9 597,13	0,00	9 597,13 D
21110231	MUNICIPIO DE PONTE DA BA	4 815,78	0,00	4 815,78 D	4 815,78	0,00	4 815,78 D
21110238	MUNICIPIO DE MESÃO FRIO	500,00	0,00	500,00 D	500,00	0,00	500,00 D
21110242	MUNICIPIO DE PESO DA REG	19 109,13	0,00	19 109,13 D	19 109,13	0,00	19 109,13 D
21110243	MUNICIPIO DE RIBEIRA DE P	500,00	0,00	500,00 D	500,00	0,00	500,00 D
21110249	MUNICIPIO DE ARMAMAR	4 718,00	0,00	4 718,00 D	4 718,00	0,00	4 718,00 D
21110256	MUNICIPIO DE MORTÁGUA	500,00	0,00	500,00 D	500,00	0,00	500,00 D
21110260	C.M. DE RESENDE	500,00	0,00	500,00 D	500,00	0,00	500,00 D
21110262	MUNICIPIO DE JOÃO DA PESQ	500,00	0,00	500,00 D	500,00	0,00	500,00 D
21110265	C.M. DE TABUACO	500,00	0,00	500,00 D	500,00	0,00	500,00 D
21110266	MUNICIPIO DE TAROUCA	26 188,88	0,00	26 188,88 D	26 188,88	0,00	26 188,88 D
21110268	MUNICIPIO DE VILA NOVA DI	500,00	0,00	500,00 D	500,00	0,00	500,00 D
21110269	C.M. DE VISEU	500,00	0,00	500,00 D	500,00	0,00	500,00 D
21110280	C.M. DE POVOAÇÃO	36 983,35	0,00	36 983,35 D	36 983,35	0,00	36 983,35 D
21110282	MUNICIPIO DE SANTA CRUZ I	4 227,72	0,00	4 227,72 D	4 227,72	0,00	4 227,72 D
21110291	C.M. DE MACHICO	4 756,00	0,00	4 756,00 D	4 756,00	0,00	4 756,00 D
21110294	MUNICIPIO DE PORTO SANTO	3 895,83	0,00	3 895,83 D	3 895,83	0,00	3 895,83 D
21110306	C.M. DE PINHEL	500,00	0,00	500,00 D	500,00	0,00	500,00 D
21110308	MUNICIPIO DE LAGES DAS FL	4 218,00	0,00	4 218,00 D	4 218,00	0,00	4 218,00 D
21110316	AS.MUNICIPIOS NORTE ALEN	15 861,77	0,00	15 861,77 D	15 861,77	0,00	15 861,77 D
218	Adiantamentos de Câmaras	0,00	500,00	500,00 C	0,00	500,00	500,00 C
2180150	CAMARA MUNICIPAL DE CAS	0,00	500,00	500,00 C	0,00	500,00	500,00 C
22	FORNECEDORES	0,01	78 928,39	78 928,38 C	0,01	78 928,39	78 928,38 C
221	Fornecedores c/c	0,01	78 928,39	78 928,38 C	0,01	78 928,39	78 928,38 C
2211	Fornecedores gerais	0,01	78 928,39	78 928,38 C	0,01	78 928,39	78 928,38 C
22111	Fornecedores nacionais	0,01	78 928,39	78 928,38 C	0,01	78 928,39	78 928,38 C
221112	Fornecedores internaciona	0,01	17 193,90	17 193,89 C	0,01	17 193,90	17 193,89 C
221112014	CTT - CORREIOS DE PORTUG/	0,00	768,53	768,53 C	0,00	768,53	768,53 C
221112049	HOTEL ALTIS	0,00	96,00	96,00 C	0,00	96,00	96,00 C
221112065	CISION	0,00	491,88	491,88 C	0,00	491,88	491,88 C
221112068	OMNITUR AGEN. VIAGENS TI	0,00	260,00	260,00 C	0,00	260,00	260,00 C
221112167	COMPANHIA DE SEGUROS LL	0,00	0,03	0,03 C	0,00	0,03	0,03 C
221112217	NESTLÉ PORTUGAL, SA	0,00	118,08	118,08 C	0,00	118,08	118,08 C
221112385	NOS COMUNICAÇÕES	0,00	826,48	826,48 C	0,00	826,48	826,48 C
221112391	LTE - ELETRICIDADE DE LIS	0,00	265,12	265,12 C	0,00	265,12	265,12 C
221112395	EPAL	0,00	52,94	52,94 C	0,00	52,94	52,94 C
221112476	MEO - SERVIÇOS DE COMUN	0,00	15,89	15,89 C	0,00	15,89	15,89 C
221112564	RUI DOS LEITÕES ACTIVIDAD	0,00	2 391,35	2 391,35 C	0,00	2 391,35	2 391,35 C
221112605	P.M.G. - BRINDES PUBLICIT	0,00	4 645,71	4 645,71 C	0,00	4 645,71	4 645,71 C
221112667	CLIMABITUS - MANUTENÇAC	0,00	1 045,50	1 045,50 C	0,00	1 045,50	1 045,50 C
221112695	TRYP COIMBRA	0,00	63,00	63,00 C	0,00	63,00	63,00 C
221112781	EDP COMERCIAL	0,00	1 482,28	1 482,28 C	0,00	1 482,28	1 482,28 C

Balancete Geral (Período [Abertura - Abertura] e Acumulado) - 2018

Valores em EUR

Data Contab. : 31-15-2018

Lançamento: <TODOS>

Conta	Descrição	Abertura -			Acumulado		
		Mov. Débito	Mov. Crédito	Saldo	Mov. Débito	Mov. Crédito	Saldo
221112785	KONICA MINOLTA	0,00	621,11	621,11 C	0,00	621,11	621,11 C
221112849	ESPECTRO - SISTEMAS DE IN	0,00	1 285,84	1 285,84 C	0,00	1 285,84	1 285,84 C
221112857	Canon Portugal	0,00	84,12	84,12 C	0,00	84,12	84,12 C
221112954	GISPERT EQUIPAMENTOS E S	0,00	1 385,57	1 385,57 C	0,00	1 385,57	1 385,57 C
221112973	S Gald AUTOMOTIVE	0,00	1 129,47	1 129,47 C	0,00	1 129,47	1 129,47 C
221112987	JOAQUIM DA SILVA	0,00	165,00	165,00 C	0,00	165,00	165,00 C
221112993	TICKETS RESTAURANT PORTL	0,01	0,00	0,01 D	0,01	0,00	0,01 D
221113036	Associação de Estudos de	0,00	60,00	60,00 C	0,00	60,00	60,00 C
221113037	HOTEL OSLO	0,00	50,00	50,00 C	0,00	50,00	50,00 C
221113068	LUSA - AGÊNCIA DE NOTICIA	0,00	184,50	184,50 C	0,00	184,50	184,50 C
221113103	ISCAC - I. Sup. de Contab	0,00	630,00	630,00 C	0,00	630,00	630,00 C
221113121	FIG - Industrias Graficas	0,00	1 798,26	1 798,26 C	0,00	1 798,26	1 798,26 C
221113134	CAETANO AUTO, SA	0,00	373,86	373,86 C	0,00	373,86	373,86 C
221113144	SWITCH TECHNOLOGY	0,00	2 375,13	2 375,13 C	0,00	2 375,13	2 375,13 C
221113147	Alcione - Comércio Alimen	0,00	19 762,49	19 762,49 C	0,00	19 762,49	19 762,49 C
221113148	Multitendas - Comércio e	0,00	36 500,25	36 500,25 C	0,00	36 500,25	36 500,25 C
23	PESSOAL	164,32	0,00	164,32 D	164,32	0,00	164,32 D
232	Adiantamentos	163,92	0,00	163,92 D	163,92	0,00	163,92 D
2322	Ao pessoal	163,92	0,00	163,92 D	163,92	0,00	163,92 D
23220046	CATARINA SEGORBE	163,92	0,00	163,92 D	163,92	0,00	163,92 D
2382	Outras operações com pess	0,40	0,00	0,40 D	0,40	0,00	0,40 D
23820018	Maria Joao Lopes	0,40	0,00	0,40 D	0,40	0,00	0,40 D
24	ESTADO E OUTROS ENTES PÚ	0,00	64 834,22	64 834,22 C	0,00	64 834,22	64 834,22 C
242	Retenção de impostos sobr	0,00	16 359,99	16 359,99 C	0,00	16 359,99	16 359,99 C
2421	Rir-trabalho dependente	0,00	15 907,36	15 907,36 C	0,00	15 907,36	15 907,36 C
2422	Rir-rendimentos profissio	0,00	452,63	452,63 C	0,00	452,63	452,63 C
243	Imposto sobre o valor acr	0,00	29 325,00	29 325,00 C	0,00	29 325,00	29 325,00 C
2436	IVA - A pagar	0,00	29 325,00	29 325,00 C	0,00	29 325,00	29 325,00 C
245	Contribuições para a Segu	0,00	19 092,98	19 092,98 C	0,00	19 092,98	19 092,98 C
2451	Segurança social	0,00	19 092,98	19 092,98 C	0,00	19 092,98	19 092,98 C
248	Outras Tributações	0,00	56,25	56,25 C	0,00	56,25	56,25 C
2487	Outras Tributações FCT e	0,00	56,25	56,25 C	0,00	56,25	56,25 C
24871	Outras Tributações FCT	0,00	52,10	52,10 C	0,00	52,10	52,10 C
24872	Outras Tributações FGCT	0,00	4,15	4,15 C	0,00	4,15	4,15 C
27	OUTRAS CONTAS A RECEBER	48 156,97	34 040,57	14 116,40 D	48 156,97	34 040,57	14 116,40 D
272	Devedores e Credores por	285,83	1 525,91	1 240,08 C	285,83	1 525,91	1 240,08 C
2721	Devedores por acréscimos	285,83	0,00	285,83 D	285,83	0,00	285,83 D
27219	Outros acréscimos de prov	285,83	0,00	285,83 D	285,83	0,00	285,83 D
2722	Credores por acréscimos d	0,00	1 525,91	1 525,91 C	0,00	1 525,91	1 525,91 C
27229	Outros acréscimos de cust	0,00	1 525,91	1 525,91 C	0,00	1 525,91	1 525,91 C
276	Adiantamentos por conta d	0,00	2 809,22	2 809,22 C	0,00	2 809,22	2 809,22 C
2760104	CM Faro	0,00	1 500,00	1 500,00 C	0,00	1 500,00	1 500,00 C
2761	Adiant. de Associados	0,00	1 309,22	1 309,22 C	0,00	1 309,22	1 309,22 C
27610197	CM Cartaxo	0,00	1 250,00	1 250,00 C	0,00	1 250,00	1 250,00 C
27611144	J.F. DE SOUSELO	0,00	28,63	28,63 C	0,00	28,63	28,63 C
27611378	J F DE VILA CA	0,00	15,02	15,02 C	0,00	15,02	15,02 C
27611521	J.F. JARMELO DE SAO MIGUE	0,00	15,57	15,57 C	0,00	15,57	15,57 C
278	Outros Devedores e Credor	47 871,14	29 705,44	18 165,70 D	47 871,14	29 705,44	18 165,70 D
2781	Devedores e Credores dive	46 015,38	27 147,29	18 868,09 D	46 015,38	27 147,29	18 868,09 D
27811	Devedores Diversos	46 015,38	0,00	46 015,38 D	46 015,38	0,00	46 015,38 D
278114046	SONDEX	49,88	0,00	49,88 D	49,88	0,00	49,88 D
278114096	JOSÉ MANUEL MACEDO	117,15	0,00	117,15 D	117,15	0,00	117,15 D
278114106	CENTRO DE SAÚDE DE FORNI	25,00	0,00	25,00 D	25,00	0,00	25,00 D
278114108	DULCE MARIA APARICIO SILV	25,00	0,00	25,00 D	25,00	0,00	25,00 D
278114137	MEO -SERVIÇOS DE COMUNI	24 600,00	0,00	24 600,00 D	24 600,00	0,00	24 600,00 D
278114204	MOVENSIS	3 123,36	0,00	3 123,36 D	3 123,36	0,00	3 123,36 D
278114209	ANO - SISTEMAS DE INFORM	18 000,00	0,00	18 000,00 D	18 000,00	0,00	18 000,00 D
278114217	PETRUS, LDA	74,99	0,00	74,99 D	74,99	0,00	74,99 D
27812	Credores diversos	0,00	27 147,29	27 147,29 C	0,00	27 147,29	27 147,29 C
278123087	CCRE / CGLU	0,00	27 147,29	27 147,29 C	0,00	27 147,29	27 147,29 C
2782	Consultores, assessores e	426,75	1 176,00	749,25 C	426,75	1 176,00	749,25 C
27824640	FERNANDO HENRIQUE ROSA	426,75	0,00	426,75 D	426,75	0,00	426,75 D
27824645	FERNANDO SOUSA CAEIROS	0,00	1 176,00	1 176,00 C	0,00	1 176,00	1 176,00 C

Balancete Geral (Período [Abertura - Abertura] e Acumulado) - 2018

Valores em EUR

Data Contab. : 31-15-2018

Lançamento: <TODOS>

Conta	Descrição	Abertura -			Acumulado		
		Mov. Débito	Mov. Crédito	Saldo	Mov. Débito	Mov. Crédito	Saldo
2783	Apólice Seguros	1 429,01	132,15	1 296,86 D	1 429,01	132,15	1 296,86 D
27831	Seguros - Câmaras Municip	19,65	132,15	112,50 C	19,65	132,15	112,50 C
278310004	C.M. DE AROUCA	0,10	0,00	0,10 D	0,10	0,00	0,10 D
278310047	C.M. DE BRAGANCA	3,04	0,00	3,04 D	3,04	0,00	3,04 D
278310076	MUNICIPIO DE MIRA	0,00	131,75	131,75 C	0,00	131,75	131,75 C
278310091	MUNICIPIO DE MONTEMOR	13,90	0,00	13,90 D	13,90	0,00	13,90 D
278310131	MUNICIPIO DE ANSIÃO	2,31	0,00	2,31 D	2,31	0,00	2,31 D
278310190	MUNICIPIO DE VILA DO CON	0,29	0,00	0,29 D	0,29	0,00	0,29 D
278310194	MUNICIPIO DE ALMEIRIM	0,01	0,00	0,01 D	0,01	0,00	0,01 D
278310220	MUNICIPIO DE PALMELA	0,00	0,40	0,40 C	0,00	0,40	0,40 C
27832	Seguros - Juntas de Fregu	1 409,36	0,00	1 409,36 D	1 409,36	0,00	1 409,36 D
278321002	J.F. DE ALFEIZERÃO	66,75	0,00	66,75 D	66,75	0,00	66,75 D
278321008	J.F. DE ÉVORA DE ALCOBACA	43,32	0,00	43,32 D	43,32	0,00	43,32 D
278321100	J.F. DE VILA DE SANTA CAT	0,30	0,00	0,30 D	0,30	0,00	0,30 D
278321122	J.F. DE VILE	36,16	0,00	36,16 D	36,16	0,00	36,16 D
278321125	J.F. DE PAPIZIOS	0,28	0,00	0,28 D	0,28	0,00	0,28 D
278321133	J.F. DE ALHOES	76,52	0,00	76,52 D	76,52	0,00	76,52 D
278321142	J.F. DE RAMIRES	80,31	0,00	80,31 D	80,31	0,00	80,31 D
278321143	J.F. DE SANTIAGO DE PIAES	76,52	0,00	76,52 D	76,52	0,00	76,52 D
278321144	J.F. DE SOUSELO	28,77	0,00	28,77 D	28,77	0,00	28,77 D
278321151	J.F. DE VILA RUIVA	15,05	0,00	15,05 D	15,05	0,00	15,05 D
278321232	J.F. DE RIBEIRA DOS CARIN	0,29	0,00	0,29 D	0,29	0,00	0,29 D
278321253	J.F. DE BARAO S. JOÃO	92,05	0,00	92,05 D	92,05	0,00	92,05 D
278321254	J.F. DE BENSFRIM	92,05	0,00	92,05 D	92,05	0,00	92,05 D
278321260	J.F. DE PENHA DE FRANCA	0,50	0,00	0,50 D	0,50	0,00	0,50 D
278321262	J.F. DE SANTO ESTEVAO	62,57	0,00	62,57 D	62,57	0,00	62,57 D
278321296	J.F. DE GATÕES	30,10	0,00	30,10 D	30,10	0,00	30,10 D
278321298	J.F. DE CANDEDO	61,68	0,00	61,68 D	61,68	0,00	61,68 D
278321300	J.F. DE FIOLOSOSO	0,08	0,00	0,08 D	0,08	0,00	0,08 D
278321303	J.F. DE NOURA	61,68	0,00	61,68 D	61,68	0,00	61,68 D
278321378	J.F. DE VILA CHÃ	15,12	0,00	15,12 D	15,12	0,00	15,12 D
278321380	J.F. DE CAMPO	3,02	0,00	3,02 D	3,02	0,00	3,02 D
278321386	J.F. DE SERRA AGUA	185,93	0,00	185,93 D	185,93	0,00	185,93 D
278321414	J.F. DE SEVER DO VOUGA	137,18	0,00	137,18 D	137,18	0,00	137,18 D
278321428	J.F. DE CINFAES	37,29	0,00	37,29 D	37,29	0,00	37,29 D
278321435	J.F. DE PORTIMÃO	146,01	0,00	146,01 D	146,01	0,00	146,01 D
278321493	J.F. DE PINHAL NOVO	44,71	0,00	44,71 D	44,71	0,00	44,71 D
278321521	JUNTA DE FREGUESIA DE JAR	15,12	0,00	15,12 D	15,12	0,00	15,12 D
2786	Apoio a Timor-Leste	0,00	1 250,00	1 250,00 C	0,00	1 250,00	1 250,00 C
28	DIFERIMENTOS	27 206,30	0,00	27 206,30 D	27 206,30	0,00	27 206,30 D
281	Gastos a reconhecer	27 206,30	0,00	27 206,30 D	27 206,30	0,00	27 206,30 D
2819	Outros gastos diferidos	27 206,30	0,00	27 206,30 D	27 206,30	0,00	27 206,30 D
29	PROVISÕES	0,00	788,69	788,69 C	0,00	788,69	788,69 C
298	Outras provisões	0,00	788,69	788,69 C	0,00	788,69	788,69 C
41	INVESTIMENTOS FINANCEIRC	1 312,25	0,00	1 312,25 D	1 312,25	0,00	1 312,25 D
415	Outros Investimentos Fina	1 312,25	0,00	1 312,25 D	1 312,25	0,00	1 312,25 D
4157	Outros Investimentos Fina	1 312,25	0,00	1 312,25 D	1 312,25	0,00	1 312,25 D
41571	FCT	1 312,25	0,00	1 312,25 D	1 312,25	0,00	1 312,25 D
43	ACTIVOS FIXOS TANGÍVEIS	1 328 648,71	1 150 702,89	177 945,82 D	1 328 648,71	1 150 702,89	177 945,82 D
432	Edifícios e outras constr	617 149,93	0,00	617 149,93 D	617 149,93	0,00	617 149,93 D
4321	Edifícios e outras constr	322 314,26	0,00	322 314,26 D	322 314,26	0,00	322 314,26 D
4322	Ampliações e Conservação	294 835,67	0,00	294 835,67 D	294 835,67	0,00	294 835,67 D
434	Equipamento de transporte	99 152,91	0,00	99 152,91 D	99 152,91	0,00	99 152,91 D
4341	Viatura da Sede	81 874,98	0,00	81 874,98 D	81 874,98	0,00	81 874,98 D
4343	Viatura Pickup Timor	17 277,93	0,00	17 277,93 D	17 277,93	0,00	17 277,93 D
435	Equipamento administrativ	302 766,72	0,00	302 766,72 D	302 766,72	0,00	302 766,72 D
4351	Equip. admin. - Sede	265 553,76	0,00	265 553,76 D	265 553,76	0,00	265 553,76 D
4352	Equip. admin. - Delegação	34 943,04	0,00	34 943,04 D	34 943,04	0,00	34 943,04 D
4353	Equipamento Administrativ	2 269,92	0,00	2 269,92 D	2 269,92	0,00	2 269,92 D
437	Outros activos fixos tang	309 579,15	0,00	309 579,15 D	309 579,15	0,00	309 579,15 D
4371	biblioteca	1 369,42	0,00	1 369,42 D	1 369,42	0,00	1 369,42 D
4372	rouparia e outros	4 172,31	0,00	4 172,31 D	4 172,31	0,00	4 172,31 D
4373	equipamento informático	221 361,53	0,00	221 361,53 D	221 361,53	0,00	221 361,53 D

Balancete Geral (Período [Abertura - Abertura] e Acumulado) - 2018

Valores em EUR

Data Contab. : 31-15-2018

Lançamento: <TODOS>

Conta	Descrição	Abertura -			Acumulado		
		Mov. Débito	Mov. Crédito	Saldo	Mov. Débito	Mov. Crédito	Saldo
4374	Equipamento de Projecção	42 294,10	0,00	42 294,10 D	42 294,10	0,00	42 294,10 D
4375	Ferr. e Utens. - Mercado	1 560,18	0,00	1 560,18 D	1 560,18	0,00	1 560,18 D
4376	Outros activos fixos tang	35,38	0,00	35,38 D	35,38	0,00	35,38 D
4379	Outras Imobilizações	38 786,23	0,00	38 786,23 D	38 786,23	0,00	38 786,23 D
438	Depreciações acumuladas	0,00	1 150 702,89	1 150 702,89 C	0,00	1 150 702,89	1 150 702,89 C
4382	Edifícios e outras constr	0,00	497 406,93	497 406,93 C	0,00	497 406,93	497 406,93 C
43821	Edifícios e outras constr	0,00	202 571,26	202 571,26 C	0,00	202 571,26	202 571,26 C
43822	Ampliações e Conservação	0,00	294 835,67	294 835,67 C	0,00	294 835,67	294 835,67 C
4384	Equipamento de transporte	0,00	91 652,91	91 652,91 C	0,00	91 652,91	91 652,91 C
43841	Viatura da Sede	0,00	74 374,98	74 374,98 C	0,00	74 374,98	74 374,98 C
43844	Viatura Pick Up Timor	0,00	17 277,93	17 277,93 C	0,00	17 277,93	17 277,93 C
4385	Equipamento administrativ	0,00	269 468,29	269 468,29 C	0,00	269 468,29	269 468,29 C
43851	Equip. admin. - Sede	0,00	234 049,94	234 049,94 C	0,00	234 049,94	234 049,94 C
43852	Equip. admin. - Delegação	0,00	33 178,43	33 178,43 C	0,00	33 178,43	33 178,43 C
43853	Equipamento Administrativ	0,00	2 239,92	2 239,92 C	0,00	2 239,92	2 239,92 C
4387	Outros Activos Tangíveis	0,00	292 174,76	292 174,76 C	0,00	292 174,76	292 174,76 C
43871	Ferramentas e utensílios	0,00	1 552,57	1 552,57 C	0,00	1 552,57	1 552,57 C
43872	Taras e vasilhame	0,00	35,38	35,38 C	0,00	35,38	35,38 C
43879	Outras Imobilizações Corp	0,00	290 586,81	290 586,81 C	0,00	290 586,81	290 586,81 C
438791	biblioteca	0,00	1 369,42	1 369,42 C	0,00	1 369,42	1 369,42 C
438792	rouparia e outros	0,00	2 882,31	2 882,31 C	0,00	2 882,31	2 882,31 C
438793	equipamento informático	0,00	214 017,28	214 017,28 C	0,00	214 017,28	214 017,28 C
438794	Equipamento de Projecção	0,00	29 437,82	29 437,82 C	0,00	29 437,82	29 437,82 C
438795	Outras Imobilizações	0,00	42 879,98	42 879,98 C	0,00	42 879,98	42 879,98 C
44	ACTIVOS INTANGÍVEIS	29 700,58	29 509,54	191,04 D	29 700,58	29 509,54	191,04 D
443	Programas de Computador	29 700,58	0,00	29 700,58 D	29 700,58	0,00	29 700,58 D
4433	Amortizações Acumuladas -	29 700,58	0,00	29 700,58 D	29 700,58	0,00	29 700,58 D
448	Amortizações acumuladas	0,00	29 509,54	29 509,54 C	0,00	29 509,54	29 509,54 C
4483	Programas de Computador	0,00	29 509,54	29 509,54 C	0,00	29 509,54	29 509,54 C
56	RESULTADOS TRANSITADOS	357 268,82	2 347 183,76	1 989 914,94 C	357 268,82	2 347 183,76	1 989 914,94 C
561	Resultados transitados do	0,00	1 880 645,71	1 880 645,71 C	0,00	1 880 645,71	1 880 645,71 C
562	Proveitos de exercícios a	0,00	466 538,05	466 538,05 C	0,00	466 538,05	466 538,05 C
563	Custos de exercícios ante	330 962,32	0,00	330 962,32 D	330 962,32	0,00	330 962,32 D
564	Outras regularizações	26 306,50	0,00	26 306,50 D	26 306,50	0,00	26 306,50 D
59	OUTRAS VARIAÇÕES NO CAP	0,00	14 250,00	14 250,00 C	0,00	14 250,00	14 250,00 C
594	Doações	0,00	14 250,00	14 250,00 C	0,00	14 250,00	14 250,00 C
81	Resultado Líquido do Perí	0,00	177 431,17	177 431,17 C	0,00	177 431,17	177 431,17 C
818	Resultado Líquido	0,00	177 431,17	177 431,17 C	0,00	177 431,17	177 431,17 C
	Soma Líquida	3 898 169,43	3 898 169,43	0,00	3 898 169,43	3 898 169,43	0,00

Balancete Geral (Período [Dezembro - Dezembro] e Acumulado) - 2018

Valores em EUR

Data Contab. : 31-15-2018

Lançamento: <TODOS>

Conta	Descrição	Dezembro - Dezembro			Acumulado		
		Mov. Débito	Mov. Crédito	Saldo	Mov. Débito	Mov. Crédito	Saldo
11	CAIXA	5 139,68	8 708,88	3 569,20 C	421 891,49	419 873,16	2 018,33 D
111	Caixa Da Sede	0,00	3 513,09	3 513,09 C	44 155,22	42 866,34	1 288,88 D
112	Caixa Da Delegação	214,44	325,11	110,67 C	5 440,17	4 765,28	674,89 D
119	CAIXA RECEBIMENTO	4 925,24	4 870,68	54,56 D	372 296,10	372 241,54	54,56 D
12	DEPÓSITOS À ORDEM	65 703,22	153 940,43	88 237,21 C	3 331 458,67	2 960 745,40	370 713,27 D
1201	BANCO BPI - CONTA PROPRIA	26 779,95	153 940,43	127 160,48 C	2 552 207,27	2 340 729,16	211 478,11 D
1204	BANCO BPI - SEGURO BOMBI	5 517,62	0,00	5 517,62 D	475 251,71	460 000,00	15 251,71 D
1208	BANCO CGD - 025514165243	0,00	0,00	0,00	59 771,16	4,06	59 767,10 D
1211	BANCO BPI - SEGURO ELEITO	33 405,65	0,00	33 405,65 D	190 766,41	145 000,00	45 766,41 D
1212	BANCO CGD - 202105536593	0,00	0,00	0,00	26 605,41	4,06	26 601,35 D
1213	BANCO BPI - MAREMOTO NA	0,00	0,00	0,00	20 345,37	15 000,00	5 345,37 D
1214	BANCO-CGD - 202105773533	0,00	0,00	0,00	6 511,34	8,12	6 503,22 D
13	OUTROS DEPÓSITOS BANCÁF	0,00	0,00	0,00	1 160 000,00	0,00	1 160 000,00 D
13149	CGD conta 0255141652620-1	0,00	0,00	0,00	60 000,00	0,00	60 000,00 D
13195	CGD CONTA 111	0,00	0,00	0,00	200 000,00	0,00	200 000,00 D
13196	CGD CONTA 112	0,00	0,00	0,00	900 000,00	0,00	900 000,00 D
21	ASSOCIADOS	0,00	54 209,45	54 209,45 C	1 961 582,12	1 697 122,82	264 459,30 D
211	Associados c/c	0,00	54 209,45	54 209,45 C	1 961 082,12	1 696 622,72	264 459,40 D
2111	Câmaras Municipais	0,00	54 209,45	54 209,45 C	1 961 082,12	1 696 622,72	264 459,40 D
21110001	C.M. DE AGUEDA	0,00	0,00	0,00	6 498,62	500,00	5 998,62 D
21110002	MUNICIPIO DE ALBERGARIA	0,00	0,00	0,00	9 741,36	9 741,36	0,00
21110003	C.M. DE ANADIA	0,00	0,00	0,00	5 370,68	4 870,68	500,00 D
21110004	C.M. DE AROUCA	0,00	0,00	0,00	4 870,68	4 870,68	0,00
21110005	MUNICIPIO DE AVEIRO	0,00	0,00	0,00	6 498,62	6 498,62	0,00
21110006	C.M. DE CASTELO DE PAIVA	0,00	0,00	0,00	4 870,68	4 870,68	0,00
21110007	MUNICIPIO DE ESPINHO	0,00	0,00	0,00	5 370,68	5 370,68	0,00
21110008	C.M. DE ESTARREJA	0,00	0,00	0,00	4 870,68	4 870,68	0,00
21110009	C.M. DE FEIRA	0,00	0,00	0,00	6 998,62	6 998,62	0,00
21110010	MUNICIPIO DE ILHAVO	0,00	0,00	0,00	4 870,68	4 870,68	0,00
21110011	C.M. DE MEALHADA	0,00	0,00	0,00	4 870,68	4 870,68	0,00
21110012	MUNICIPIO DA MURTOSA	0,00	0,00	0,00	4 306,70	4 306,70	0,00
21110013	MUNICIPIO DE OLIVEIRA DE	0,00	0,00	0,00	5 998,62	5 998,62	0,00
21110014	MUNICIPIO DE OLIVEIRA DO	0,00	0,00	0,00	4 870,68	4 870,68	0,00
21110015	C.M. DE OVAR	0,00	0,00	0,00	6 498,62	6 498,62	0,00
21110016	MUNICIPIO DE S. JOÃO MAD	0,00	0,00	0,00	5 370,68	500,00	4 870,68 D
21110017	C.M. DE SEVER DO VOUGA	0,00	0,00	0,00	4 870,68	4 870,68	0,00
21110018	MUNICIPIO DE VAGOS	0,00	0,00	0,00	5 370,68	5 370,68	0,00
21110019	MUNICIPIO DE VALE CAMBR	0,00	0,00	0,00	4 870,68	4 870,68	0,00
21110020	C.M. DE ALJUSTREL	0,00	0,00	0,00	4 306,70	4 306,70	0,00
21110021	C.M. DE ALMODOVAR	0,00	0,00	0,00	4 306,70	4 306,70	0,00
21110022	MUNICIPIO DE ALVITO	0,00	0,00	0,00	4 306,70	4 306,70	0,00
21110023	C.M. DE BEJA	0,00	0,00	0,00	4 870,68	4 870,68	0,00
21110024	C.M. DE CASTRO VERDE	0,00	0,00	0,00	4 306,70	4 306,70	0,00
21110025	C.M. DE CUBA	0,00	0,00	0,00	4 806,70	4 806,70	0,00
21110026	C.M. DE FERREIRA ALENTEJO	0,00	0,00	0,00	4 306,70	4 306,70	0,00
21110027	C.M. DE MERTOLA	0,00	0,00	0,00	4 306,70	4 306,70	0,00
21110028	C.M. DE MOURA	0,00	0,00	0,00	4 870,68	4 870,68	0,00
21110029	MUNICIPIO DE ODEMIRA	0,00	0,00	0,00	4 870,68	4 870,68	0,00
21110030	C.M. DE OURIQUE	0,00	0,00	0,00	4 306,70	4 306,70	0,00
21110031	C.M. DE SERPA	0,00	0,00	0,00	5 370,68	5 370,68	0,00
21110032	C.M. DE VIDIGUEIRA	0,00	0,00	0,00	5 252,65	4 306,70	945,95 D
21110033	C.M. DE AMARES	0,00	0,00	0,00	9 741,36	9 741,36	0,00
21110034	C.M. DE BARCELOS	0,00	0,00	0,00	5 998,62	5 998,62	0,00
21110035	MUNICIPIO DE BRAGA	0,00	0,00	0,00	5 998,62	5 998,62	0,00
21110036	C.M. DE CABECEIRAS DE BAS	0,00	0,00	0,00	4 870,68	4 870,68	0,00
21110037	MUNICIPIO DE CELORICO DE	0,00	0,00	0,00	4 870,68	0,00	4 870,68 D
21110038	MUNICIPIO DE ESPOSENDE	0,00	0,00	0,00	4 870,68	4 870,68	0,00
21110039	MUNICIPIO DE FAFE	0,00	0,00	0,00	5 998,62	5 998,62	0,00
21110040	MUNICIPIO DE GUIMARÃES	0,00	0,00	0,00	5 998,62	5 998,62	0,00
21110041	MUNICIPIO DE POVOA DO LA	0,00	0,00	0,00	4 870,68	4 870,68	0,00
21110042	C.M. DE TERRAS DO BOURO	0,00	0,00	0,00	4 306,70	4 306,70	0,00
21110043	MUNICIPIO DE VIEIRA DO MI	0,00	0,00	0,00	4 870,68	4 870,68	0,00
21110044	MUNICIPIO DE VILA NOVA DI	0,00	0,00	0,00	5 998,62	5 998,62	0,00

Balancete Geral (Período [Dezembro - Dezembro] e Acumulado) - 2018

Valores em EUR

Data Contab. : 31-15-2018

Lançamento: <TODOS>

Conta	Descrição	Dezembro - Dezembro			Acumulado		
		Mov. Débito	Mov. Crédito	Saldo	Mov. Débito	Mov. Crédito	Saldo
21110045	C.M. DE VILA VERDE	0,00	0,00	0,00	6 498,62	6 498,62	0,00
21110046	MUNICIPIO DE ALFANDEGA I	0,00	0,00	0,00	4 306,70	4 306,70	0,00
21110047	C.M. DE BRAGANCA	0,00	0,00	0,00	4 870,68	4 870,68	0,00
21110048	C.M. DE CARRAZEDA DE ANS	0,00	0,00	0,00	4 306,70	4 306,70	0,00
21110049	C.M. DE FREIXO ESPADA-À-C	0,00	0,00	0,00	4 806,70	0,00	4 806,70 D
21110050	C.M. DE MACEDO CAVALEIRC	0,00	0,00	0,00	5 370,68	5 370,68	0,00
21110051	C.M. DE MIRANDA DO DOUR	0,00	0,00	0,00	4 306,70	4 306,70	0,00
21110052	C.M. DE MIRANDELA	0,00	0,00	0,00	29 235,81	10 012,00	19 223,81 D
21110053	C.M. DE MONCORVO	0,00	0,00	0,00	4 806,70	4 806,70	0,00
21110054	C.M. DE MOGADOURO	0,00	0,00	0,00	9 741,36	9 741,36	0,00
21110055	C.M. DE VILA FLOR	0,00	0,00	0,00	8 524,70	8 524,70	0,00
21110056	C.M. DE VIMIOSO	0,00	0,00	0,00	4 306,70	4 306,70	0,00
21110057	C.M. DE VINHAIS	0,00	0,00	0,00	4 870,68	4 870,68	0,00
21110058	C.M. DE BELMONTE	0,00	0,00	0,00	4 306,70	4 306,70	0,00
21110059	C.M. DE CASTELO BRANCO	0,00	0,00	0,00	5 998,62	5 998,62	0,00
21110060	C.M. DE COVILHA	0,00	0,00	0,00	5 998,62	0,00	5 998,62 D
21110061	C.M. DE FUNDÃO	0,00	0,00	0,00	4 870,68	4 870,68	0,00
21110062	MUNICIPIO DE IDANHA-A-NC	0,00	0,00	0,00	9 177,38	9 177,38	0,00
21110063	C.M. DE OLEIROS	0,00	0,00	0,00	4 806,70	4 806,70	0,00
21110064	MUNICIPIO DE PENAMACOR	0,00	0,00	0,00	4 306,70	4 306,70	0,00
21110065	C.M. DE PROENÇA-A-NOVA	0,00	0,00	0,00	4 306,70	4 306,70	0,00
21110066	C.M. DE SERTÃ	0,00	0,00	0,00	4 870,68	4 870,68	0,00
21110068	C.M. DE VILA VELHA DE RÓD	0,00	0,00	0,00	4 306,70	4 306,70	0,00
21110069	C.M. DE ARGANIL	0,00	0,00	0,00	5 370,68	5 370,68	0,00
21110070	MUNICIPIO DE CANTANHEDE	0,00	0,00	0,00	4 870,68	4 870,68	0,00
21110071	C.M. DE COIMBRA	0,00	0,00	0,00	6 755,62	5 998,62	757,00 D
21110072	C.M. DE CONDEIXA-A-NOVA	0,00	0,00	0,00	4 870,68	4 870,68	0,00
21110073	C.M. DE FIGUEIRA DA FOZ	0,00	0,00	0,00	12 497,24	12 497,24	0,00
21110074	C.M. DE GÓIS	0,00	0,00	0,00	4 306,70	4 306,70	0,00
21110075	C.M. DE LOUSA	0,00	0,00	0,00	9 741,36	9 741,36	0,00
21110076	MUNICIPIO DE MIRA	0,00	0,00	0,00	5 370,68	5 370,68	0,00
21110077	MUNICIPIO DE MIRANDA DO	0,00	0,00	0,00	4 870,68	4 870,68	0,00
21110078	C.M. DE MONTEMOR-O-VELI	0,00	0,00	0,00	4 870,68	4 870,68	0,00
21110079	MUNICIPIO DE OLIVEIRA DO	0,00	0,00	0,00	4 870,68	4 870,68	0,00
21110080	MUNICIPIO DE PAMPILHOSA	0,00	0,00	0,00	4 306,70	4 306,70	0,00
21110081	MUNICIPIO DE PENACOVA	0,00	0,00	0,00	5 370,68	5 370,68	0,00
21110082	MUNICIPIO DE PENELA	0,00	0,00	0,00	4 306,70	4 306,70	0,00
21110083	MUNICIPIO DE SOURE	0,00	0,00	0,00	9 686,46	9 686,46	0,00
21110084	MUNICIPIO DE TÁBUA	0,00	0,00	0,00	20 223,81	10 037,35	10 186,46 D
21110085	C.M. DE VILA NOVA DE POIA	0,00	0,00	0,00	4 421,42	4 306,70	114,72 D
21110086	MUNICIPIO DE ALANDROAL	0,00	0,00	0,00	4 806,70	4 806,70	0,00
21110087	C.M. DE ARRAILOS	0,00	0,00	0,00	4 306,70	4 306,70	0,00
21110088	MUNICIPIO DE BORBA	0,00	0,00	0,00	4 306,70	4 306,70	0,00
21110089	MUNICIPIO DE ESTREMOZ	0,00	0,00	0,00	4 870,68	4 870,68	0,00
21110090	MUNICIPIO DE EVORA	0,00	0,00	0,00	5 998,62	5 998,62	0,00
21110091	MUNICIPIO DE MONTEMOR	0,00	0,00	0,00	5 370,68	5 370,68	0,00
21110092	MUNICIPIO DE MORA	0,00	0,00	0,00	4 306,70	4 306,70	0,00
21110093	C.M. DE MOURÃO	0,00	0,00	0,00	4 306,70	4 306,70	0,00
21110094	C.M. DE PORTEL	0,00	0,00	0,00	8 613,40	8 613,40	0,00
21110095	C.M. DE REDONDO	0,00	0,00	0,00	4 306,70	4 306,70	0,00
21110096	MUNICIPIO DE REGUENGOS	0,00	0,00	0,00	13 292,58	13 292,58	0,00
21110097	MUNICIPIO DE VENDAS NOV.	0,00	0,00	0,00	4 870,68	4 870,68	0,00
21110098	C.M. DE VIANA DO ALENTEJIC	0,00	0,00	0,00	8 613,40	8 613,40	0,00
21110099	C.M. DE VILA VICOSA	0,00	0,00	0,00	4 306,70	4 306,70	0,00
21110100	MUNICIPIO DE ALBUFEIRA	0,00	4 870,68	4 870,68 C	10 361,46	10 186,46	175,00 D
21110101	C.M. DE ALCOUTIM	0,00	0,00	0,00	4 306,70	4 306,70	0,00
21110102	MUNICIPIO DE ALJEZUR	0,00	0,00	0,00	4 306,70	4 306,70	0,00
21110103	MUNICIPIO DE CASTRO MAR	0,00	0,00	0,00	4 306,70	4 306,70	0,00
21110104	MUNICIPIO DE FARO	0,00	0,00	0,00	5 998,62	5 998,62	0,00
21110105	MUNICIPIO DE LAGOA (ALGA	0,00	0,00	0,00	10 241,36	10 241,36	0,00
21110106	MUNICIPIO DE LAGOS	0,00	0,00	0,00	4 870,68	4 870,68	0,00
21110107	C.M. DE LOULÉ	0,00	0,00	0,00	5 998,62	5 998,62	0,00
21110108	C.M. DE MONCHIQUE	0,00	0,00	0,00	4 306,70	4 306,70	0,00

Balancete Geral (Período [Dezembro - Dezembro] e Acumulado) - 2018

Valores em EUR

Data Contab. : 31-15-2018

Lançamento: <TODOS>

Conta	Descrição	Dezembro - Dezembro			Acumulado		
		Mov. Débito	Mov. Crédito	Saldo	Mov. Débito	Mov. Crédito	Saldo
21110109	C.M. DE OLHÃO	0,00	0,00	0,00	4 870,68	4 870,68	0,00
21110110	MUNICIPIO DE PORTIMÃO	0,00	0,00	0,00	5 998,62	5 998,62	0,00
21110111	MUNICIPIO DE S. BRÁS DE A	0,00	0,00	0,00	4 306,70	4 306,70	0,00
21110112	MUNICIPIO DE SILVES	0,00	0,00	0,00	4 870,68	4 870,68	0,00
21110113	MUNICIPIO DE TAVIRA	0,00	0,00	0,00	4 870,68	4 870,68	0,00
21110114	C.M. DE VILA DO BISPO	0,00	0,00	0,00	4 306,70	4 306,70	0,00
21110115	C.M. DE VILA REAL DE S.AN	0,00	0,00	0,00	14 967,81	500,00	14 467,81 D
21110116	MUNICIPIO DE AGUIAR DA B	0,00	0,00	0,00	4 306,70	4 306,70	0,00
21110117	MUNICIPIO DE ALMEIDA	0,00	0,00	0,00	4 306,70	4 306,70	0,00
21110118	MUNICIPIO DE CELORICO DA	0,00	0,00	0,00	32 963,67	32 963,67	0,00
21110119	C.M. DE FIG.DE CASTELO RO	0,00	0,00	0,00	4 806,70	4 806,70	0,00
21110120	C.M. DE FORNOS DE ALGODF	0,00	0,00	0,00	4 306,70	4 306,70	0,00
21110121	C.M. DE GOUVEIA	0,00	0,00	0,00	6 839,82	4 870,68	1 969,14 D
21110122	C.M. DE GUARDA	0,00	0,00	0,00	4 870,68	4 870,68	0,00
21110123	MUNICIPIO DE MANTEIGAS	0,00	0,00	0,00	4 306,70	4 306,70	0,00
21110124	C.M. DE MEDA	0,00	0,00	0,00	4 306,70	4 306,70	0,00
21110125	MUNICIPIO DE SABUGAL	0,00	0,00	0,00	4 870,68	4 870,68	0,00
21110126	MUNICIPIO DE SEIA	0,00	0,00	0,00	4 870,68	4 870,68	0,00
21110127	MUNICIPIO DE TRANCOSO	0,00	0,00	0,00	4 306,70	4 306,70	0,00
21110128	C.M. DE VILA NOVA DE FOZ	0,00	0,00	0,00	4 306,70	4 306,70	0,00
21110129	C.M. DE ALCOBACA	0,00	0,00	0,00	5 998,62	5 998,62	0,00
21110130	C.M. DE ALVAIAZERE	0,00	0,00	0,00	4 306,70	4 306,70	0,00
21110131	MUNICIPIO DE ANSIÃO	0,00	0,00	0,00	5 120,68	4 870,68	250,00 D
21110132	C.M. DE BATALHA	0,00	0,00	0,00	4 870,68	4 870,68	0,00
21110133	MUNICIPIO DE BOMBARRAL	0,00	0,00	0,00	5 070,19	4 870,68	199,51 D
21110134	C.M. DE CALDAS DA RAINHA	0,00	0,00	0,00	6 498,62	6 498,62	0,00
21110135	MUNICIPIO DE CASTANHEIRA	0,00	0,00	0,00	4 306,70	4 306,70	0,00
21110136	MUNICIPIO DE FIGUEIRÓ DO	0,00	4 306,70	4 306,70 C	4 356,70	4 306,70	50,00 D
21110137	C.M. DE LEIRIA	0,00	0,00	0,00	5 999,12	5 998,62	0,50 D
21110138	MUNICIPIO DE MARINHA GR	0,00	0,00	0,00	4 870,68	4 870,68	0,00
21110139	C.M. DE NAZARE	0,00	0,00	0,00	9 586,46	0,00	9 586,46 D
21110140	MUNICIPIO DE ÓBIDOS	0,00	0,00	0,00	5 470,68	5 370,68	100,00 D
21110141	C.M. DE PEDROGÃO GRANDE	0,00	0,00	0,00	4 306,70	4 306,70	0,00
21110142	C.M. DE PENICHE	0,00	0,00	0,00	4 870,68	4 870,68	0,00
21110143	MUNICIPIO DE POMBAL	0,00	0,00	0,00	5 998,62	5 998,62	0,00
21110144	MUNICIPIO DE PORTO DE M	0,00	0,00	0,00	4 870,68	4 870,68	0,00
21110145	C.M. DE ALENQUER	0,00	0,00	0,00	9 741,36	9 741,36	0,00
21110146	C.M. DE AMADORA	0,00	0,00	0,00	6 498,62	6 498,62	0,00
21110147	MUNICIPIO DE ARRUDA DOS	0,00	0,00	0,00	4 306,70	4 306,70	0,00
21110148	C.M. DE AZAMBUJA	0,00	0,00	0,00	4 870,68	4 870,68	0,00
21110149	MUNICIPIO DO CADAVAL	0,00	0,00	0,00	4 870,68	4 870,68	0,00
21110150	MUNICIPIO DE CASCAIS	0,00	0,00	0,00	5 998,62	5 998,62	0,00
21110151	C.M. DE LISBOA	0,00	0,00	0,00	13 061,83	13 022,64	39,19 D
21110152	C.M. DE LOURES	0,00	0,00	0,00	5 998,62	5 998,62	0,00
21110153	MUNICIPIO DA LOURINHÃ	0,00	0,00	0,00	4 870,68	4 870,68	0,00
21110154	MUNICIPIO DE MAFRA	0,00	0,00	0,00	5 998,62	5 998,62	0,00
21110155	C.M. DE OEIRAS	0,00	0,00	0,00	5 998,62	5 998,62	0,00
21110156	C.M. DE SINTRA	0,00	0,00	0,00	5 998,62	5 998,62	0,00
21110157	MUNICIPIO DE SOBRAL DE M	0,00	0,00	0,00	4 306,70	4 306,70	0,00
21110158	C.M. DE TORRES VEDRAS	0,00	0,00	0,00	6 498,62	6 498,62	0,00
21110159	MUNICIPIO DE VILA FRANCA	0,00	0,00	0,00	5 998,62	5 998,62	0,00
21110160	C.M. DE ALTER DO CHAO	0,00	0,00	0,00	4 306,70	4 306,70	0,00
21110161	C.M. DE ARRONCHES	0,00	0,00	0,00	4 306,70	4 306,70	0,00
21110162	MUNICIPIO DE AVIS	0,00	0,00	0,00	4 306,70	4 306,70	0,00
21110163	MUNICIPIO DE CAMPO MAIC	0,00	0,00	0,00	4 306,70	4 306,70	0,00
21110164	C.M. DE CASTELO DE VIDE	0,00	0,00	0,00	4 306,70	4 306,70	0,00
21110165	C.M. DE CRATO	0,00	0,00	0,00	4 306,70	4 306,70	0,00
21110166	MUNICIPIO DE ELVAS	0,00	0,00	0,00	19 872,92	19 872,92	0,00
21110167	C.M. DE FRONTEIRA	0,00	0,00	0,00	4 306,70	4 306,70	0,00
21110168	MUNICIPIO DE GAVIÃO	0,00	0,00	0,00	4 306,70	0,00	4 306,70 D
21110169	MUNICIPIO DE MARVÃO	0,00	0,00	0,00	4 306,70	4 306,70	0,00
21110170	C.M. DE MONFORTE	0,00	0,00	0,00	4 806,70	4 806,70	0,00
21110171	C.M. DE NISA	0,00	0,00	0,00	4 306,70	4 306,70	0,00

Balancete Geral (Período [Dezembro - Dezembro] e Acumulado) - 2018

Valores em EUR

Data Contab. : 31-15-2018

Lançamento: <TODOS>

Conta	Descrição	Dezembro - Dezembro			Acumulado		
		Mov. Débito	Mov. Crédito	Saldo	Mov. Débito	Mov. Crédito	Saldo
21110172	MUNICIPIO DE PONTE DE SO	0,00	0,00	0,00	5 370,68	5 370,68	0,00
21110173	C.M. DE PORTALEGRE	0,00	0,00	0,00	4 870,68	4 870,68	0,00
21110174	MUNICIPIO DE SOUSEL	0,00	0,00	0,00	4 306,70	4 306,70	0,00
21110175	C.M. DE AMARANTE	0,00	0,00	0,00	5 998,62	5 998,62	0,00
21110176	C.M. DE BAIÃO	0,00	0,00	0,00	4 870,68	4 870,68	0,00
21110177	MUNICIPIO DE FELGUEIRAS	0,00	0,00	0,00	6 498,62	6 498,62	0,00
21110178	C.M. DE GONDOMAR	0,00	0,00	0,00	5 998,62	5 998,62	0,00
21110179	C.M. DE LOUSADA	0,00	0,00	0,00	5 998,62	5 998,62	0,00
21110180	C.M. DE MAIA	0,00	0,00	0,00	5 998,62	5 998,62	0,00
21110181	MUNICIPIO DE MARCO DE C/	0,00	0,00	0,00	5 998,62	5 998,62	0,00
21110182	C.M. DE MATOSINHOS	0,00	0,00	0,00	5 998,62	5 998,82	0,20 C
21110183	MUNICIPIO DE PAÇOS DE FEF	0,00	29 404,61	29 404,61 C	35 008,01	35 403,23	395,22 C
21110184	MUNICIPIO DE PAREDES	0,00	0,00	0,00	5 998,62	5 998,62	0,00
21110185	C.M. DE PENAFIEL	0,00	0,00	0,00	5 998,62	0,00	5 998,62 D
21110186	C.M. DE PORTO	0,00	0,00	0,00	6 511,32	6 511,32	0,00
21110187	MUNICIPIO DE POVOA DO V/	0,00	0,00	0,00	5 998,62	5 998,62	0,00
21110188	C.M. DE SANTO TIRSO	0,00	0,00	0,00	6 498,62	6 498,62	0,00
21110189	C.M. DE VALONGO	0,00	0,00	0,00	5 998,62	5 998,62	0,00
21110190	MUNICIPIO DE VILA DO CONI	0,00	0,00	0,00	5 998,62	5 998,62	0,00
21110191	MUNICIPIO DE VILA NOVA DI	0,00	0,00	0,00	6 568,28	6 498,62	69,66 D
21110192	MUNICIPIO DE ABRANTES	0,00	0,00	0,00	4 870,68	4 870,68	0,00
21110193	MUNICIPIO DE ALCANENA	0,00	0,00	0,00	4 870,68	4 870,68	0,00
21110194	MUNICIPIO DE ALMEIRIM	0,00	0,00	0,00	4 870,68	4 870,68	0,00
21110195	C.M. DE ALPIARCA	0,00	4 758,16	4 758,16 C	9 064,86	4 758,16	4 306,70 D
21110196	C.M. DE BENAVENTE	0,00	0,00	0,00	4 920,56	4 870,68	49,88 D
21110197	C.M. DE CARTAXO	0,00	0,00	0,00	4 870,68	4 870,68	0,00
21110198	C.M. DE CHAMUSCA	0,00	0,00	0,00	4 309,67	4 306,70	2,97 D
21110199	C.M. DE CONSTANCIA	0,00	0,00	0,00	4 306,70	4 306,70	0,00
21110200	MUNICIPIO DE CORUCHE	0,00	0,00	0,00	4 870,68	4 870,68	0,00
21110201	MUNICIPIO DO ENTRONCAM	0,00	0,00	0,00	5 145,02	4 870,68	274,34 D
21110202	MUNICIPIO DE FERREIRA DO	0,00	0,00	0,00	4 306,70	4 306,70	0,00
21110203	MUNICIPIO DA GOLEGÃ	0,00	0,00	0,00	8 564,86	4 258,16	4 306,70 D
21110204	C.M. DE MAÇÃO	0,00	0,00	0,00	9 313,40	9 113,40	200,00 D
21110205	MUNICIPIO DE RIO MAIOR	0,00	0,00	0,00	4 870,68	4 870,68	0,00
21110206	C.M. DE SALVATERRA DE MAI	0,00	0,00	0,00	4 870,68	4 870,68	0,00
21110207	C.M. DE SANTARÉM	0,00	0,00	0,00	5 998,62	5 998,62	0,00
21110208	C.M. DE SARDOAL	0,00	0,00	0,00	4 806,70	4 806,70	0,00
21110209	MUNICIPIO DE TOMAR	0,00	0,00	0,00	4 870,68	4 870,68	0,00
21110210	MUNICIPIO DE TORRES NOV/	0,00	0,00	0,00	9 934,47	9 741,36	193,11 D
21110211	MUNICIPIO DE VILA NOVA DI	0,00	0,00	0,00	8 613,40	8 613,40	0,00
21110212	C.M. DE OURÉM	0,00	5 998,62	5 998,62 C	5 998,62	5 998,62	0,00
21110213	C.M. DE ALCACER DO SAL	0,00	0,00	0,00	4 870,68	4 870,68	0,00
21110214	MUNICIPIO DE ALCOCHETE	0,00	0,00	0,00	4 870,68	4 870,68	0,00
21110215	C.M. DE ALMADA	0,00	0,00	0,00	5 998,62	5 998,62	0,00
21110216	C.M. DE BARREIRO	0,00	0,00	0,00	5 998,62	5 931,01	67,61 D
21110217	MUNICIPIO DE GRANDOLA	0,00	0,00	0,00	4 870,68	4 870,68	0,00
21110218	MUNICIPIO DA MOITA	0,00	0,00	0,00	5 998,62	5 998,62	0,00
21110219	C.M. DE MONTIJO	0,00	0,00	0,00	5 998,62	5 998,62	0,00
21110220	MUNICÍPIO DE PALMELA	0,00	0,00	0,00	6 498,62	6 498,62	0,00
21110221	C.M. DE SANTIAGO DO CACÉ	0,00	0,00	0,00	4 870,68	4 870,68	0,00
21110222	MUNICIPIO DO SEIXAL	0,00	0,00	0,00	7 388,07	5 998,62	1 389,45 D
21110223	C.M. DE SESIMBRA	0,00	0,00	0,00	6 498,62	6 498,62	0,00
21110224	C.M. DE SETUBAL	0,00	0,00	0,00	6 238,44	5 998,62	239,82 D
21110225	C.M. DE SINES	0,00	0,00	0,00	4 870,68	4 870,68	0,00
21110226	C.M. DE ARCOS DE VALDEVEZ	0,00	0,00	0,00	4 870,68	4 870,68	0,00
21110227	MUNICIPIO DE CAMINHA	0,00	0,00	0,00	14 467,81	0,00	14 467,81 D
21110228	C.M. DE MELGACO	0,00	0,00	0,00	4 870,68	0,00	4 870,68 D
21110229	MUNICIPIO DE MONÇÃO	0,00	0,00	0,00	4 870,68	4 870,68	0,00
21110230	C.M. DE PAREDES DE COURA	0,00	0,00	0,00	4 306,70	4 306,70	0,00
21110231	MUNICIPIO DE PONTE DA BA	0,00	0,00	0,00	9 686,46	0,00	9 686,46 D
21110232	MUNICIPIO DE PONTE DE LIM	0,00	0,00	0,00	5 998,62	5 998,62	0,00
21110233	C.M. DE VIANA DO CASTELO	0,00	0,00	0,00	11 997,24	11 997,24	0,00
21110234	C.M. DE VILA NOVA DE CERV	0,00	0,00	0,00	4 306,70	4 306,70	0,00

Balancete Geral (Período [Dezembro - Dezembro] e Acumulado) - 2018

Valores em EUR

Data Contab. : 31-15-2018

Lançamento: <TODOS>

Conta	Descrição	Dezembro - Dezembro			Acumulado		
		Mov. Débito	Mov. Crédito	Saldo	Mov. Débito	Mov. Crédito	Saldo
21110235	MUNICIPIO DE ALIJO	0,00	0,00	0,00	4 870,68	4 870,68	0,00
21110236	MUNICIPIO DE BOTICAS	0,00	0,00	0,00	4 306,70	4 306,70	0,00
21110237	MUNICIPIO DE CHAVES	0,00	0,00	0,00	5 998,62	5 998,62	0,00
21110238	MUNICIPIO DE MESÃO FRIO	0,00	0,00	0,00	4 806,70	4 806,70	0,00
21110239	C.M. DE MONDIM DE BASTO	0,00	0,00	0,00	4 306,70	4 306,70	0,00
21110240	C.M. DE MONTALEGRE	0,00	0,00	0,00	4 870,68	4 870,68	0,00
21110241	C.M. DE MURCA	0,00	0,00	0,00	4 306,70	4 306,70	0,00
21110242	MUNICIPIO DE PESO DA REG	0,00	0,00	0,00	23 979,81	0,00	23 979,81 D
21110243	MUNICIPIO DE RIBEIRA DE P	0,00	0,00	0,00	9 113,40	9 113,40	0,00
21110244	C.M. DE SABROSA	0,00	0,00	0,00	4 306,70	4 306,70	0,00
21110245	MUNICIPIO DE SANTA MARTA	0,00	0,00	0,00	4 306,70	4 306,70	0,00
21110246	MUNICIPIO DE VALPACOS	0,00	0,00	0,00	4 870,68	4 870,68	0,00
21110247	MUNICIPIO DE VILA POUCA I	0,00	0,00	0,00	4 870,68	4 870,68	0,00
21110248	MUNICIPIO DE VILA REAL	0,00	0,00	0,00	5 998,62	5 998,62	0,00
21110249	MUNICIPIO DE ARMAMAR	0,00	0,00	0,00	17 549,40	17 549,40	0,00
21110250	MUNICIPIO DE CARREGAL DE	0,00	0,00	0,00	4 306,70	4 306,70	0,00
21110251	MUNICIPIO DE CASTRO DAIR	0,00	0,00	0,00	4 870,68	4 870,68	0,00
21110252	MUNICIPIO DE CINFAES	0,00	4 870,68	4 870,68 C	4 870,68	4 870,68	0,00
21110253	MUNICIPIO DE LAMEGO	0,00	0,00	0,00	4 870,68	4 870,68	0,00
21110254	C.M. DE MANGUALDE	0,00	0,00	0,00	4 870,68	4 870,68	0,00
21110255	C.M. DE MOIMENTA DA BEIR	0,00	0,00	0,00	4 870,68	4 870,68	0,00
21110256	MUNICIPIO DE MORTÁGUA	0,00	0,00	0,00	4 806,70	4 806,70	0,00
21110257	MUNICIPIO DE NELAS	0,00	0,00	0,00	4 870,68	4 870,68	0,00
21110258	C.M. DE OLIVEIRA DE FRADE	0,00	0,00	0,00	4 306,70	4 306,70	0,00
21110259	C.M. DE PENALVA DO CASTEL	0,00	0,00	0,00	4 306,70	4 306,70	0,00
21110260	C.M. DE RESENDE	0,00	0,00	0,00	5 370,68	5 370,68	0,00
21110261	MUNICIPIO DE SANTA COMB	0,00	0,00	0,00	4 870,68	4 870,68	0,00
21110262	MUNICIPIO DE JOÃO DA PESCA	0,00	0,00	0,00	9 113,40	9 113,40	0,00
21110263	C.M. DE S. PEDRO DO SUL	0,00	0,00	0,00	4 870,68	4 870,68	0,00
21110264	C.M. DE SATÃO	0,00	0,00	0,00	4 870,68	4 870,68	0,00
21110265	C.M. DE TABUACO	0,00	0,00	0,00	4 806,70	500,00	4 306,70 D
21110266	MUNICIPIO DE TAROUCA	0,00	0,00	0,00	30 495,58	0,00	30 495,58 D
21110267	MUNICIPIO DE TONDELA	0,00	0,00	0,00	4 870,68	4 870,68	0,00
21110268	MUNICIPIO DE VILA NOVA DI	0,00	0,00	0,00	4 806,70	4 306,70	500,00 D
21110269	C.M. DE VISEU	0,00	0,00	0,00	6 498,62	6 498,62	0,00
21110270	MUNICIPIO DE VOUZELA	0,00	0,00	0,00	4 306,70	4 306,70	0,00
21110271	C.M. DE ANGRA DO HEROISMO	0,00	0,00	0,00	9 741,36	9 741,36	0,00
21110273	C.M. DO CORVO	0,00	0,00	0,00	4 306,70	4 306,70	0,00
21110274	C.M. DE HORTA	0,00	0,00	0,00	4 870,68	4 870,68	0,00
21110275	C.M. DE LAGOA (AÇORES)	0,00	0,00	0,00	4 870,68	4 870,68	0,00
21110276	C.M. DE LAGES DO PICO	0,00	0,00	0,00	4 306,70	4 306,70	0,00
21110277	C.M. DE MADALENA	0,00	0,00	0,00	4 306,70	4 306,70	0,00
21110278	C.M. DE NORDESTE	0,00	0,00	0,00	4 306,70	4 306,70	0,00
21110279	C.M. DE PONTA DELGADA	0,00	0,00	0,00	5 998,62	5 998,62	0,00
21110280	C.M. DE POVOAÇÃO	0,00	0,00	0,00	41 290,05	0,00	41 290,05 D
21110281	C.M. DE RIBEIRA GRANDE	0,00	0,00	0,00	4 870,68	4 870,68	0,00
21110282	MUNICIPIO DE SANTA CRUZ I	0,00	0,00	0,00	8 534,42	4 306,70	4 227,72 D
21110283	C.M. DE SANTA CRUZ DA GRA	0,00	0,00	0,00	4 306,70	4 306,70	0,00
21110285	C.M. DE VILA FRANCA DO CA	0,00	0,00	0,00	4 306,70	4 306,70	0,00
21110286	C.M. DE VILA DO PORTO	0,00	0,00	0,00	4 306,70	4 306,70	0,00
21110287	MUNICIPIO DE PRAIA DA VIT	0,00	0,00	0,00	4 870,68	4 870,68	0,00
21110288	MUNICIPIO DE CALHETA (MA	0,00	0,00	0,00	4 870,68	4 870,68	0,00
21110289	MUNICIPIO DE CAMARA DE L	0,00	0,00	0,00	4 870,68	4 870,68	0,00
21110290	C.M. DE FUNCHAL	0,00	0,00	0,00	5 998,62	5 998,62	0,00
21110291	C.M. DE MACHICO	0,00	0,00	0,00	9 626,68	4 870,68	4 756,00 D
21110292	MUNICIPIO DE PONTA DO SC	0,00	0,00	0,00	4 306,70	4 306,70	0,00
21110293	MUNICIPIO DE PORTO MONI	0,00	0,00	0,00	4 306,70	4 306,70	0,00
21110294	MUNICIPIO DE PORTO SANTO	0,00	0,00	0,00	8 202,53	4 306,70	3 895,83 D
21110295	C.M. DE RIBEIRA BRAVA	0,00	0,00	0,00	4 870,68	4 870,68	0,00
21110296	MUNICIPIO DE SANTA CRUZ	0,00	0,00	0,00	4 870,68	4 870,68	0,00
21110297	C.M. DE SANTANA	0,00	0,00	0,00	4 306,70	4 306,70	0,00
21110298	MUNICIPIO DE SÃO VICENTE	0,00	0,00	0,00	4 306,70	4 306,70	0,00
21110299	MUNICIPIO DE BARRANCOS	0,00	0,00	0,00	4 306,70	4 306,70	0,00

Balancete Geral (Período [Dezembro - Dezembro] e Acumulado) - 2018

Valores em EUR

Data Contab. : 31-15-2018

Lançamento: <TODOS>

Conta	Descrição	Dezembro - Dezembro			Acumulado		
		Mov. Débito	Mov. Crédito	Saldo	Mov. Débito	Mov. Crédito	Saldo
21110301	A.M. DE OESTE	0,00	0,00	0,00	13 022,64	13 022,64	0,00
21110302	C.M. DE PENEDONO	0,00	0,00	0,00	4 306,70	4 306,70	0,00
21110303	C.M. DE SERNANCELHE	0,00	0,00	0,00	4 306,70	4 306,70	0,00
21110304	C.M. DE S. ROQUE DO PICO	0,00	0,00	0,00	4 306,70	4 306,70	0,00
21110305	C.M. DE VILA DE REI	0,00	0,00	0,00	4 306,70	4 306,70	0,00
21110306	C.M. DE PINHEL	0,00	0,00	0,00	4 806,70	4 806,70	0,00
21110307	C.M. DE VALENÇA	0,00	0,00	0,00	9 741,36	9 741,36	0,00
21110308	MUNICIPIO DE LAGES DAS FL	0,00	0,00	0,00	12 742,70	12 742,70	0,00
21110309	ASSOC INFORMÁTICA REGIÃO	0,00	0,00	0,00	6 511,32	6 511,32	0,00
21110310	A.M. DE LITORAL ALENTEJAN	0,00	0,00	0,00	6 511,32	6 511,32	0,00
21110316	AS.MUNICIPIOS NORTE ALEN	0,00	0,00	0,00	15 861,77	0,00	15 861,77 D
21110317	MUNICIPIO DE ODIVELAS	0,00	0,00	0,00	5 998,62	5 998,62	0,00
21110319	C.M. DA TROFA	0,00	0,00	0,00	4 870,68	4 870,68	0,00
21110320	C.M. DE VIZELA	0,00	0,00	0,00	4 870,68	4 870,68	0,00
21110321	A.M. DISTRITO SETUBAL	0,00	0,00	0,00	6 511,32	6 511,32	0,00
218	Adiantamentos de Câmaras	0,00	0,00	0,00	500,00	500,10	0,10 C
2180150	CAMARA MUNICIPAL DE CAS	0,00	0,00	0,00	500,00	500,00	0,00
21810255	Município de Moimenta da	0,00	0,00	0,00	0,00	0,10	0,10 C
22	FORNECEDORES	11 301,59	108 296,84	96 995,25 C	809 701,05	915 927,22	106 226,17 C
221	Fornecedores c/c	11 301,59	108 296,84	96 995,25 C	809 701,05	915 927,22	106 226,17 C
2211	Fornecedores gerais	11 301,59	108 296,84	96 995,25 C	809 701,05	915 927,22	106 226,17 C
22111	Fornecedores nacionais	11 301,59	108 296,84	96 995,25 C	809 701,05	915 927,22	106 226,17 C
221111002	RESTAURANTE O SARGENTO	709,45	0,00	709,45 D	6 348,25	6 348,25	0,00
221111006	VIA LUSITANIA	0,00	0,00	0,00	4 894,80	4 894,80	0,00
221111013	IGAP	100,00	0,00	100,00 D	790,00	790,00	0,00
221112	Fornecedores internaciona	8 030,98	13 802,16	5 771,18 C	607 604,71	619 460,20	11 855,49 C
221112014	CTT - CORREIOS DE PORTUGA	252,43	438,34	185,91 C	3 225,46	3 811,45	585,99 C
221112031	DIÁRIO DE COIMBRA	0,00	0,00	0,00	120,00	120,00	0,00
221112046	GRUPEME - SER. SIST. SEG.	0,00	0,00	0,00	1 230,25	1 230,25	0,00
221112049	HOTEL ALTIS	424,00	318,00	106,00 D	7 053,50	7 477,50	424,00 C
221112065	CISION	0,00	491,88	491,88 C	5 410,68	6 394,44	983,76 C
221112068	OMNITUR AGEN. VIAGENS TI	1 010,80	393,00	617,80 D	18 677,42	18 677,42	0,00
221112080	S.P.4 PROJ. SERV. ELECT.	0,00	0,00	0,00	627,30	627,30	0,00
221112167	COMPANHIA DE SEGUROS LL	0,00	986,62	986,62 C	453 464,66	454 451,26	986,60 C
221112212	CENTROQUIMICA, LDA	0,00	0,00	0,00	1 004,45	1 004,45	0,00
221112217	NESTLÉ PORTUGAL, SA	492,17	393,92	98,25 D	4 982,48	5 376,40	393,92 C
221112248	COMERGESTE	47,46	0,00	47,46 D	834,96	834,96	0,00
221112280	RESTAURANTE NACIONAL	0,00	1 512,00	1 512,00 C	0,00	1 512,00	1 512,00 C
221112348	HOTEL EVA	0,00	0,00	0,00	1 495,00	1 495,00	0,00
221112359	HOTEL ALGARVE CASINO	0,00	0,00	0,00	6 307,00	6 307,00	0,00
221112385	NOS COMUNICAÇÕES	808,51	781,90	26,61 D	10 196,56	10 976,94	780,38 C
221112391	LTE - ELETRICIDADE DE LIS	0,00	0,00	0,00	0,00	265,12	265,12 C
221112395	EPAL	0,00	47,11	47,11 C	310,78	357,89	47,11 C
221112405	HOTEL NACIONAL	58,00	0,00	58,00 D	58,00	58,00	0,00
221112476	MEO - SERVIÇOS DE COMUN	246,84	246,84	0,00	4 586,57	4 602,37	15,80 C
221112547	TRIFIDA, COMERCIO DE MAT	0,00	0,00	0,00	0,00	202,95	202,95 C
221112564	RUI DOS LEITÕES ACTIVIDAD	0,00	0,00	0,00	3 150,75	3 150,75	0,00
221112600	AGUAS DE COIMBRA	167,35	167,35	0,00	2 332,45	2 332,45	0,00
221112604	JOAQUIM MANUEL SANTOS I	0,00	0,00	0,00	4 164,78	4 164,78	0,00
221112605	P.M.G. - BRINDES PUBLICIT	0,00	3 468,60	3 468,60 C	4 645,71	8 114,31	3 468,60 C
221112667	CLIMABITUS - MANUTENÇAC	0,00	80,41	80,41 C	1 664,95	1 745,36	80,41 C
221112674	COMPANHIA DE SEGUROS FII	0,00	0,00	0,00	836,98	836,98	0,00
221112695	TRYP COIMBRA	63,00	63,00	0,00	3 339,00	3 402,00	63,00 C
221112781	EDP COMERCIAL	0,00	0,00	0,00	4 775,07	4 775,07	0,00
221112785	KONICA MINOLTA	0,00	434,68	434,68 C	3 704,46	4 382,05	677,59 C
221112796	MOVEL LOBO	0,00	0,00	0,00	161,13	161,13	0,00
221112849	ESPECTRO - SISTEMAS DE IN	0,00	0,00	0,00	1 285,84	1 285,84	0,00
221112857	Canon Portugal	0,00	0,00	0,00	545,29	545,29	0,00
221112868	NOVA GAMA GOURMET SA	0,00	0,00	0,00	2 262,50	2 262,50	0,00
221112889	SERRALARIA SEMIDENSE, LD	0,00	0,00	0,00	1 697,40	1 697,40	0,00
221112896	O GIRASSOL - FLORISTA	0,00	0,00	0,00	75,00	75,00	0,00
221112903	SOJORMÉDIA BEIRAS, S.A.	0,00	0,00	0,00	110,00	110,00	0,00
221112906	SUMOL + COMPAL DISTRIBUI	0,00	0,00	0,00	310,92	310,92	0,00

Balancete Geral (Período [Dezembro - Dezembro] e Acumulado) - 2018

Valores em EUR

Data Contab. : 31-15-2018

Lançamento: <TODOS>

Conta	Descrição	Dezembro - Dezembro			Acumulado		
		Mov. Débito	Mov. Crédito	Saldo	Mov. Débito	Mov. Crédito	Saldo
221112954	GISPERT EQUIPAMENTOS E S	0,00	0,00	0,00	1 385,57	1 385,57	0,00
221112964	Veiga e Moura & Associado	0,00	0,00	0,00	1 230,00	1 230,00	0,00
221112972	RENOVA - FÁBRICA DE PAPEL	0,00	0,00	0,00	463,43	463,43	0,00
221112973	S GALD AUTOMOTIVE	1 685,18	1 203,27	481,91 D	15 280,80	16 484,07	1 203,27 C
221112987	JOAQUIM DA SILVA	165,00	165,00	0,00	1 980,00	2 145,00	165,00 C
221112990	PAPELARIA UNIVERSAL	0,00	0,00	0,00	919,23	919,23	0,00
221112991	PRIPT-Business Software S	0,00	0,00	0,00	1 148,73	1 148,73	0,00
221112993	TICKETS RESTAURANT PORTL	2 610,24	2 610,24	0,00	30 110,17	30 110,16	0,01 D
221112998	SEGMON SISTEMAS GLOBAIS	0,00	0,00	0,00	439,48	439,48	0,00
221113022	MAPFRE - SEGUROS GERAIS,	131,82	0,00	131,82 D	1 576,29	1 839,93	263,64 C
221113036	Associação de Estudos de	0,00	0,00	0,00	20 570,00	20 570,00	0,00
221113037	HOTEL OSLO	50,00	50,00	0,00	1 600,00	1 650,00	50,00 C
221113045	PAPELARTE - RUI & FERREIR	0,00	0,00	0,00	0,00	633,14	633,14 C
221113068	LUSA - AGÊNCIA DE NOTICIA	184,50	184,50	0,00	2 214,00	2 398,50	184,50 C
221113073	ASCENDUM II VEICULOS, UNI	0,00	0,00	0,00	430,50	430,50	0,00
221113080	NUNO JOÃO LOPES LUÍS	0,00	0,00	0,00	356,70	356,70	0,00
221113086	ASSOCIAÇÃO HUMANITÁRIA	0,00	0,00	0,00	3 273,87	3 273,87	0,00
221113092	CÂMARA MUNICIPAL DE LISB	0,00	1 516,20	1 516,20 C	1 500,00	3 016,20	1 516,20 C
221113096	COIMLIMPE	0,00	0,00	0,00	1 230,00	1 230,00	0,00
221113103	ISCAC - I. Sup. de Contab	0,00	0,00	0,00	1 575,00	1 575,00	0,00
221113104	LICINIO SERAFIM DA CRUZ	59,01	59,01	0,00	708,12	708,12	0,00
221113111	CHURRASQUEIRA DA VARZE/	0,00	0,00	0,00	540,00	540,00	0,00
221113121	FIG - Industrias Graficas	0,00	0,00	0,00	3 942,50	3 942,50	0,00
221113127	VIMARSIL - Victor Manuel	0,00	0,00	0,00	1 279,20	1 279,20	0,00
221113129	Caravela - Companhia Segu	0,00	0,00	0,00	20 014,84	20 014,84	0,00
221113134	CAETANO AUTO, SA	0,00	0,00	0,00	35 962,83	35 962,83	0,00
221113138	Ambiglobal, Lda	0,00	0,00	0,00	680,80	680,80	0,00
221113144	SWITCH TECHNOLOGY	0,00	0,00	0,00	4 306,23	4 306,23	0,00
221113146	ALBISCOLA-Com. de Mat. Es	367,46	367,46	0,00	1 102,39	1 102,39	0,00
221113147	Alcione - Comércio Alimen	0,00	0,00	0,00	19 762,49	19 762,49	0,00
221113148	Multitendas - Comércio e	0,00	0,00	0,00	36 500,25	36 500,25	0,00
221113149	PH Energia, Lda	1 445,79	1 500,03	54,24 C	13 589,79	13 765,67	175,88 C
221113152	A Taberna	0,00	0,00	0,00	266,10	266,10	0,00
221113153	Boticas Hotel	0,00	0,00	0,00	1 256,00	1 256,00	0,00
221113154	Transportes Paixão	0,00	0,00	0,00	1 344,39	1 344,39	0,00
221113155	Companhia de Seguros Alli	0,00	5 927,20	5 927,20 C	278,37	6 205,57	5 927,20 C
221113156	Segur B - Mediação de Seg	0,00	0,00	0,00	164,00	164,00	0,00
221113157	Universidade Católica Por	0,00	0,00	0,00	120,00	120,00	0,00
221113158	Matobra	0,00	0,00	0,00	10 852,77	10 852,77	0,00
221113159	Hotel D. Luis - Elvas	0,00	0,00	0,00	1 368,60	1 368,60	0,00
221113161	INTERMANOS comercio inter	0,00	0,00	0,00	373,68	373,68	0,00
221113162	COIMBRAPRAGAS	0,00	0,00	0,00	246,00	246,00	0,00
221113164	Clickviagens-Turitubuci,	0,00	0,00	0,00	855,00	855,00	0,00
221113165	Acin-Icloud Solutions, Ld	0,00	492,00	492,00 C	0,00	492,00	492,00 C
221113167	SEGURADORAS UNIDAS SA	222,58	23 535,49	23 312,91 C	222,58	24 487,91	24 265,33 C
221113168	NOVA IMS Informatio Manag	0,00	60 862,79	60 862,79 C	0,00	60 862,79	60 862,79 C
23	PESSOAL	41 737,74	41 737,74	0,00	568 835,21	568 670,89	164,32 D
231	Remunerações a pagar *	41 430,52	41 430,52	0,00	565 318,19	565 318,19	0,00
2312	Ao pessoal	41 430,52	41 430,52	0,00	565 318,19	565 318,19	0,00
23121	VENCIMENTOS LIQUIDOS	41 430,52	41 430,52	0,00	565 318,19	565 318,19	0,00
232	Adiantamentos	307,22	307,22	0,00	3 516,62	3 352,70	163,92 D
2322	Ao pessoal	307,22	307,22	0,00	3 516,62	3 352,70	163,92 D
23220003	FÁTIMA DINIZ	0,00	0,00	0,00	180,01	180,01	0,00
23220046	CATARINA SEGORBE	0,00	0,00	0,00	163,92	0,00	163,92 D
23220048	FILIPPE CARVALHO	307,22	307,22	0,00	3 172,69	3 172,69	0,00
2382	Outras operações com pess	0,00	0,00	0,00	0,40	0,00	0,40 D
23820018	Maria Joao Lopes	0,00	0,00	0,00	0,40	0,00	0,40 D
24	ESTADO E OUTROS ENTES PÚ	69 112,05	36 081,15	33 030,90 D	534 691,26	570 829,35	36 138,09 C
242	Retenção de impostos sobr	30 888,66	16 336,73	14 551,93 D	222 933,27	239 270,00	16 336,73 C
2421	Rir-trabalho dependente	30 588,66	15 954,65	14 634,01 D	217 686,35	233 641,00	15 954,65 C
2422	Rir-rendimentos profissio	300,00	382,08	82,08 C	5 246,92	5 629,00	382,08 C
243	Imposto sobre o valor acr	0,00	0,00	0,00	39 734,80	39 734,80	0,00
2433	IVA - Liquidado	0,00	0,00	0,00	3 594,90	3 594,90	0,00

Balancete Geral (Período [Dezembro - Dezembro] e Acumulado) - 2018

Valores em EUR

Data Contab. : 31-15-2018

Lançamento: <TODOS>

Conta	Descrição	Dezembro - Dezembro			Acumulado		
		Mov. Débito	Mov. Crédito	Saldo	Mov. Débito	Mov. Crédito	Saldo
24331	Operacoes gerais	0,00	0,00	0,00	3 594,90	3 594,90	0,00
243312	Iva liq. - ps - taxa norm	0,00	0,00	0,00	3 594,90	3 594,90	0,00
2435	IVA - Apuramento	0,00	0,00	0,00	3 407,45	3 407,45	0,00
2436	IVA - A pagar	0,00	0,00	0,00	32 732,45	32 732,45	0,00
244	Restantes impostos	0,00	0,00	0,00	2 416,05	2 416,05	0,00
2441	imposto do Selo	0,00	0,00	0,00	2 416,05	2 416,05	0,00
245	Contribuições para a Segu	38 223,39	19 688,17	18 535,22 D	268 988,29	288 677,25	19 688,96 C
2451	Segurança social	38 223,39	19 688,17	18 535,22 D	268 988,29	288 677,22	19 688,93 C
2452	Seg. Social - valores a r	0,00	0,00	0,00	0,00	0,03	0,03 C
248	Outras Tributações	0,00	56,25	56,25 C	618,85	731,25	112,40 C
2487	Outras Tributações FCT e	0,00	56,25	56,25 C	618,85	731,25	112,40 C
24871	Outras Tributações FCT	0,00	52,04	52,04 C	572,33	676,58	104,25 C
24872	Outras Tributações FGCT	0,00	4,21	4,21 C	46,52	54,67	8,15 C
27	OUTRAS CONTAS A RECEBER	54 812,96	19 217,50	35 595,46 D	1 109 026,03	671 443,58	437 582,45 D
271	Fornec. de invest.	0,00	0,00	0,00	54 344,42	54 344,42	0,00
2711	Fornec. de invest.- c/g	0,00	0,00	0,00	54 344,42	54 344,42	0,00
27111	Fornec. de invest.- c/c-	0,00	0,00	0,00	54 344,42	54 344,42	0,00
271111	Fornec. de invest.- c/c-	0,00	0,00	0,00	54 344,42	54 344,42	0,00
2711113093	AUTO MARAN, SA	0,00	0,00	0,00	51 500,00	51 500,00	0,00
2711113160	Joel Alexandre Marques So	0,00	0,00	0,00	1 630,00	1 630,00	0,00
2711113163	MOVING WORK	0,00	0,00	0,00	1 214,42	1 214,42	0,00
272	Devedores e Credores por	0,00	4 272,85	4 272,85 C	1 811,74	6 084,59	4 272,85 C
2721	Devedores por acréscimos	0,00	0,00	0,00	285,83	285,83	0,00
27219	Outros acréscimos de prov	0,00	0,00	0,00	285,83	285,83	0,00
2722	Credores por acréscimos d	0,00	4 272,85	4 272,85 C	1 525,91	5 798,76	4 272,85 C
27229	Outros acréscimos de cust	0,00	4 272,85	4 272,85 C	1 525,91	5 798,76	4 272,85 C
276	Adiantamentos por conta d	0,00	4 930,10	4 930,10 C	0,00	7 739,32	7 739,32 C
2760104	CM Faro	0,00	0,00	0,00	0,00	1 500,00	1 500,00 C
2761	Adiant. de Associados	0,00	4 930,10	4 930,10 C	0,00	6 239,32	6 239,32 C
27610138	Município da Marinha Gran	0,00	4 930,10	4 930,10 C	0,00	4 930,10	4 930,10 C
27610197	CM Cartaxo	0,00	0,00	0,00	0,00	1 250,00	1 250,00 C
27611144	J.F. DE SOUSELO	0,00	0,00	0,00	0,00	28,63	28,63 C
27611378	J F DE VILA CA	0,00	0,00	0,00	0,00	15,02	15,02 C
27611521	J.F. JARMELO DE SAO MIGUE	0,00	0,00	0,00	0,00	15,57	15,57 C
278	Outros Devedores e Credor	54 812,96	10 014,55	44 798,41 D	1 052 869,87	603 275,25	449 594,62 D
2781	Devedores e Credores dive	28 103,73	0,00	28 103,73 D	565 528,25	134 051,30	431 476,95 D
27811	Devedores Diversos	0,00	0,00	0,00	489 370,56	44 320,00	445 050,56 D
278114046	SONDEX	0,00	0,00	0,00	49,88	0,00	49,88 D
278114051	CAIXA GERAL DE DEPOSITOS	0,00	0,00	0,00	12 300,00	12 300,00	0,00
278114096	JOSÉ MANUEL MACEDO	0,00	0,00	0,00	117,15	0,00	117,15 D
278114106	CENTRO DE SAÚDE DE FORNI	0,00	0,00	0,00	25,00	0,00	25,00 D
278114108	DULCE MARIA APARICIO SILV	0,00	0,00	0,00	25,00	0,00	25,00 D
278114137	MEO -SERVIÇOS DE COMUNI	0,00	0,00	0,00	24 600,00	24 600,00	0,00
278114204	MOVENSI	0,00	0,00	0,00	3 123,36	0,00	3 123,36 D
278114209	ANO - SISTEMAS DE INFORM	0,00	0,00	0,00	18 000,00	0,00	18 000,00 D
278114217	PETRUS, LDA	0,00	0,00	0,00	74,99	0,00	74,99 D
278114459	COMPANHIA DE SEGUROS LL	0,00	0,00	0,00	4 920,00	4 920,00	0,00
278114472	AUTO IC2, LDA	0,00	0,00	0,00	2 500,00	2 500,00	0,00
278114473	Compete 2020 - POCI-05-57	0,00	0,00	0,00	423 635,18	0,00	423 635,18 D
27812	Credores diversos	28 103,73	0,00	28 103,73 D	76 157,69	89 731,30	13 573,61 C
278123086	OICI	0,00	0,00	0,00	1 647,86	1 647,86	0,00
278123087	CCRE / CGLU	28 103,73	0,00	28 103,73 D	70 163,68	83 737,29	13 573,61 C
278123723	Rui Tukayana	0,00	0,00	0,00	2 307,69	2 307,69	0,00
278124670	Paulo Lencastre Leitão	0,00	0,00	0,00	769,23	769,23	0,00
278124671	Sandro Garcia	0,00	0,00	0,00	769,23	769,23	0,00
278124672	Nelso Duarte Pereira	0,00	0,00	0,00	500,00	500,00	0,00
2782	Consultores, assessores e	3 173,74	3 173,74	0,00	28 045,22	27 618,47	426,75 D
27824633	RUTE MARIA BERNARDO	200,00	200,00	0,00	2 400,00	2 400,00	0,00
27824640	FERNANDO HENRIQUE ROSA	0,00	0,00	0,00	426,75	0,00	426,75 D
27824641	Filipa Maria Marques de A	14,83	14,83	0,00	59,31	59,31	0,00
27824645	FERNANDO SOUSA CAEIROS	1 482,91	1 482,91	0,00	16 379,55	16 379,55	0,00
27824647	ISMÉNIA SANTOS	0,00	0,00	0,00	2 353,61	2 353,61	0,00
27824669	Pedro Alexandre Fernandes	0,00	0,00	0,00	4 900,00	4 900,00	0,00

Balancete Geral (Período [Dezembro - Dezembro] e Acumulado) - 2018

Valores em EUR

Data Contab. : 31-15-2018

Lançamento: <TODOS>

Conta	Descrição	Dezembro - Dezembro			Acumulado		
		Mov. Débito	Mov. Crédito	Saldo	Mov. Débito	Mov. Crédito	Saldo
27824673	Sandra Maria Nunes Lopes	1 476,00	1 476,00	0,00	1 476,00	1 476,00	0,00
27824674	Antonio Jose Loureiro Fig	0,00	0,00	0,00	50,00	50,00	0,00
2783	Apólice Seguros	23 535,49	6 840,81	16 694,68 D	459 296,40	440 355,48	18 940,92 D
27831	Seguros - Câmaras Municip	20 277,79	5 918,71	14 359,08 D	454 629,34	439 433,38	15 195,96 D
278310002	MUNICIPIO DE ALBERGARIA-	0,00	0,00	0,00	5 369,53	5 369,53	0,00
278310004	C.M. DE AROUCA	0,00	0,00	0,00	0,10	0,00	0,10 D
278310021	C.M. DE ALMODOVAR	0,00	0,00	0,00	3 013,24	3 013,24	0,00
278310022	MUNICIPIO DE ALVITO	0,00	0,00	0,00	3 081,20	3 081,20	0,00
278310023	C.M. DE BEJA	502,75	502,75	0,00	502,75	502,75	0,00
278310025	C.M. DE CUBA	377,05	0,00	377,05 D	377,05	0,00	377,05 D
278310027	C.M. DE MERTOLA	381,61	0,00	381,61 D	3 099,76	2 718,15	381,61 D
278310028	C.M. DE MOURA	499,15	0,00	499,15 D	6 209,16	5 710,01	499,15 D
278310031	C.M. DE SERPA	0,00	0,00	0,00	3 098,42	3 098,42	0,00
278310037	MUNICIPIO DE CELORICO DE	0,00	0,00	0,00	7 776,86	7 776,86	0,00
278310042	C.M. DE TERRAS DO BOURO	0,00	0,00	0,00	6 399,00	6 399,00	0,00
278310046	MUNICIPIO DE ALFANDEGA I	577,69	0,00	577,69 D	4 767,42	4 189,73	577,69 D
278310047	C.M. DE BRAGANCA	584,83	0,00	584,83 D	587,87	3,04	584,83 D
278310048	C.M. DE CARRAZEDA DE ANS	399,29	399,29	0,00	399,29	399,29	0,00
278310050	C.M. DE MACEDO CAVALEIRC	0,00	0,00	0,00	5 056,29	5 056,29	0,00
278310051	C.M. DE MIRANDA DO DOUR	0,00	0,00	0,00	7 994,80	7 994,80	0,00
278310053	C.M. DE MONCORVO	394,25	0,00	394,25 D	394,25	0,00	394,25 D
278310054	C.M. DE MOGADOURO	1 041,63	0,00	1 041,63 D	1 041,63	0,00	1 041,63 D
278310055	C.M. DE VILA FLOR	145,94	0,00	145,94 D	3 611,93	3 465,99	145,94 D
278310056	C.M. DE VIMIOSO	348,17	0,00	348,17 D	5 140,93	4 792,76	348,17 D
278310059	C.M. DE CASTELO BRANCO	518,43	0,00	518,43 D	518,43	0,00	518,43 D
278310068	MUNICIPIO DE VILA VELHA	384,09	384,09	0,00	384,09	384,09	0,00
278310076	MUNICIPIO DE MIRA	0,00	0,00	0,00	4 752,87	4 884,62	131,75 C
278310078	C.M. DE MONTEMOR-O-VELI	302,47	0,00	302,47 D	7 674,05	7 371,58	302,47 D
278310081	MUNICIPIO DE PENACOVA	0,00	0,00	0,00	9 348,80	9 348,80	0,00
278310082	MUNICIPIO DE PENELA	286,23	0,00	286,23 D	6 670,88	6 384,65	286,23 D
278310084	MUNICIPIO DE TÁBUA	0,00	0,00	0,00	10 716,58	10 716,58	0,00
278310085	C.M. DE VILA NOVA DE POIA	276,15	0,00	276,15 D	4 676,95	4 400,80	276,15 D
278310091	MUNICIPIO DE MONTEMOR	201,04	0,00	201,04 D	214,94	0,00	214,94 D
278310092	MUNICIPIO DE MORA	0,00	0,00	0,00	4 151,69	4 151,69	0,00
278310097	MUNICIPIO DE VENDAS NOV.	34,96	0,00	34,96 D	5 083,59	5 048,63	34,96 D
278310098	MUNICIPIO DE VIANA DO ALI	0,00	0,00	0,00	2 395,30	2 395,30	0,00
278310099	C.M. DE VILA VICOSA	246,79	0,00	246,79 D	3 465,71	3 218,92	246,79 D
278310102	MUNICIPIO DE ALJEZUR	0,00	0,00	0,00	6 688,04	6 688,04	0,00
278310105	MUNICIPIO DE LAGOA (ALGA	561,01	0,00	561,01 D	5 327,37	4 766,36	561,01 D
278310106	MUNICIPIO DE LAGOS	0,00	0,00	0,00	6 159,17	6 159,17	0,00
278310114	C.M. DE VILA DO BISPO	375,53	0,00	375,53 D	4 862,34	4 486,81	375,53 D
278310116	MUNICIPIO DE AGUIAR DA B	0,00	0,00	0,00	3 579,04	3 579,04	0,00
278310117	MUNICIPIO DE ALMEIDA	0,00	0,00	0,00	4 535,80	4 535,80	0,00
278310118	MUNICIPIO DE CELORICO DA	295,43	0,00	295,43 D	4 891,59	4 596,16	295,43 D
278310119	C.M. DE FIG.DE CASTELO RO	0,00	0,00	0,00	4 920,93	4 920,93	0,00
278310121	C.M. DE GOUVEIA	456,11	0,00	456,11 D	17 263,11	16 807,00	456,11 D
278310124	C.M. DE MEDA	274,15	0,00	274,15 D	4 868,43	4 594,28	274,15 D
278310128	C.M. DE VILA NOVA DE FOZ	747,77	747,77	0,00	4 793,12	4 793,12	0,00
278310130	C.M. DE ALVAIAZERE	348,17	348,17	0,00	7 013,37	7 013,37	0,00
278310131	MUNICIPIO DE ANSIÃO	501,15	501,15	0,00	7 166,26	7 163,95	2,31 D
278310135	MUNICIPIO DE CASTANHEIRA	0,00	0,00	0,00	4 996,47	4 996,47	0,00
278310136	MUNICIPIO DE FIGUEIRÓ DO	384,09	0,00	384,09 D	8 189,70	7 805,61	384,09 D
278310142	C.M. DE PENICHE	0,00	0,00	0,00	7 725,21	7 725,21	0,00
278310144	MUNICIPIO DE PORTO DE M	398,33	0,00	398,33 D	398,33	0,00	398,33 D
278310151	C.M. DE LISBOA	0,00	952,42	952,42 C	952,42	952,42	0,00
278310157	MUNICIPIO DE SOBRAL DE M	377,05	0,00	377,05 D	4 701,07	4 324,02	377,05 D
278310162	MUNICIPIO DE AVIS	484,99	0,00	484,99 D	3 305,12	2 820,13	484,99 D
278310168	MUNICIPIO DE GAVIÃO	375,53	0,00	375,53 D	3 670,77	3 295,24	375,53 D
278310169	MUNICIPIO DE MARVÃO	177,81	0,00	177,81 D	177,81	0,00	177,81 D
278310176	C.M. DE BAIÃO	319,48	319,48	0,00	319,48	319,48	0,00
278310179	C.M. DE LOUSADA	463,15	463,15	0,00	9 788,43	9 788,43	0,00
278310181	MUNICIPIO DE MARCO DE C/	0,00	0,00	0,00	10 157,79	10 157,79	0,00
278310182	C.M. DE MATOSINHOS	0,00	0,00	0,00	22 847,42	22 847,42	0,00

Balancete Geral (Período [Dezembro - Dezembro] e Acumulado) - 2018

Valores em EUR

Data Contab. : 31-15-2018

Lançamento: <TODOS>

Conta	Descrição	Dezembro - Dezembro			Acumulado		
		Mov. Débito	Mov. Crédito	Saldo	Mov. Débito	Mov. Crédito	Saldo
278310183	MUNICIPIO DE PAÇOS DE FEF	397,21	0,00	397,21 D	397,21	0,00	397,21 D
278310187	MUNICIPIO DE POVOA DO VA	805,37	805,37	0,00	6 292,67	6 292,67	0,00
278310190	MUNICIPIO DE VILA DO CON	0,00	0,00	0,00	9 747,46	9 747,17	0,29 D
278310194	MUNICIPIO DE ALMEIRIM	599,01	0,00	599,01 D	5 256,40	4 657,38	599,02 D
278310198	C.M. DE CHAMUSCA	0,00	0,00	0,00	4 411,00	4 411,00	0,00
278310201	MUNICIPIO DO ENTRONCAM	495,07	495,07	0,00	495,07	495,07	0,00
278310202	MUNICIPIO DE FERREIRA DO	0,00	0,00	0,00	4 257,80	4 257,80	0,00
278310205	MUNICIPIO DE RIO MAIOR	0,00	0,00	0,00	4 065,58	4 065,58	0,00
278310208	C.M. DE SARDOAL	0,00	0,00	0,00	2 046,46	2 046,46	0,00
278310218	MUNICIPIO DA MOITA	270,60	0,00	270,60 D	270,60	0,00	270,60 D
278310219	C.M. DE MONTIJO	404,81	0,00	404,81 D	8 318,48	7 913,67	404,81 D
278310220	MUNICIPIO DE PALMELA	619,73	0,00	619,73 D	619,73	0,40	619,33 D
278310235	MUNICIPIO DE ALIJO	0,00	0,00	0,00	13 434,63	13 434,63	0,00
278310236	MUNICIPIO DE BOTICAS	386,17	0,00	386,17 D	386,17	0,00	386,17 D
278310237	MUNICIPIO DE CHAVES	0,00	0,00	0,00	12 062,52	12 062,52	0,00
278310238	MUNICIPIO DE MESÃO FRIO	482,99	0,00	482,99 D	5 369,38	4 886,39	482,99 D
278310241	C.M. DE MURCA	0,00	0,00	0,00	2 286,08	2 286,08	0,00
278310246	MUNICIPIO DE VALPACOS	0,00	0,00	0,00	6 171,60	6 171,60	0,00
278310247	MUNICIPIO DE VILA POUCA I	0,00	0,00	0,00	6 627,00	6 627,00	0,00
278310248	MUNICIPIO DE VILA REAL	731,27	0,00	731,27 D	15 289,54	14 558,27	731,27 D
278310253	MUNICIPIO DE LAMEGO	0,00	0,00	0,00	8 067,51	8 067,51	0,00
278310256	MUNICIPIO DE MORTÁGUA	0,00	0,00	0,00	4 279,94	4 279,94	0,00
278310264	C.M. DE SATÃO	0,00	0,00	0,00	5 612,63	5 612,63	0,00
278310265	C.M. DE TABUACO	299,91	0,00	299,91 D	5 776,70	5 476,79	299,91 D
278310292	MUNICIPIO DE PONTA DO SC	242,23	0,00	242,23 D	242,23	0,00	242,23 D
278310295	C.M. DE RIBEIRA BRAVA	501,15	0,00	501,15 D	501,15	0,00	501,15 D
278310299	MUNICIPIO DE BARRANCOS	0,00	0,00	0,00	2 071,20	2 071,20	0,00
278310303	C.M. DE SERNANCELHE	0,00	0,00	0,00	2 683,60	2 683,60	0,00
278310305	C.M. DE VILA DE REI	0,00	0,00	0,00	3 887,38	3 887,38	0,00
278310306	C.M. DE PINHEL	0,00	0,00	0,00	5 309,02	5 309,02	0,00
278310307	C.M. DE VALENÇA	0,00	0,00	0,00	2 666,40	2 666,40	0,00
278310317	MUNICIPIO DE ODIVELAS	0,00	0,00	0,00	18 452,25	18 452,25	0,00
27832	Seguros - Juntas de Fregu	3 257,70	922,10	2 335,60 D	4 667,06	922,10	3 744,96 D
278321002	J.F. DE ALFEIZERÃO	0,00	0,00	0,00	66,75	0,00	66,75 D
278321004	J.F. DE BARRIO	28,80	0,00	28,80 D	28,80	0,00	28,80 D
278321006	J.F. DE CELA	4,56	0,00	4,56 D	4,56	0,00	4,56 D
278321008	J.F. DE ÉVORA DE ALCOBACA	0,00	0,00	0,00	43,32	0,00	43,32 D
278321013	J.F. DE S. MARTINHO DO PO	15,12	15,12	0,00	15,12	15,12	0,00
278321016	FREGUESIA DE S. FRANCISCO	28,80	0,00	28,80 D	28,80	0,00	28,80 D
278321093	J.F. DE ALVORNINHA	10,08	0,00	10,08 D	10,08	0,00	10,08 D
278321094	J.F. DE A DOS FRANCOS	15,12	0,00	15,12 D	15,12	0,00	15,12 D
278321096	J.F. DE CARVALHAL BENFEIT	28,80	28,80	0,00	28,80	28,80	0,00
278321098	J.F. DE LANDAL	15,12	0,00	15,12 D	15,12	0,00	15,12 D
278321100	J.F. DE VILA DE SANTA CAT	16,64	0,00	16,64 D	16,94	0,00	16,94 D
278321102	J.F. DE CAMARA DE LOBOS	46,48	0,00	46,48 D	46,48	0,00	46,48 D
278321122	J.F. DE VILE	0,00	0,00	0,00	36,16	0,00	36,16 D
278321123	J.F. DE BEIJÓS	28,80	0,00	28,80 D	28,80	0,00	28,80 D
278321124	J.F. DE OLIVEIRA DO CONDE	28,80	0,00	28,80 D	28,80	0,00	28,80 D
278321125	J.F. DE PAPIZIOS	0,00	0,00	0,00	0,28	0,00	0,28 D
278321126	J.F. DE PARADA (CARREGAL	25,76	0,00	25,76 D	25,76	0,00	25,76 D
278321127	J.F. DE CARREGUEIRA	28,80	0,00	28,80 D	28,80	0,00	28,80 D
278321131	J.F. DE ULME	28,80	28,80	0,00	28,80	28,80	0,00
278321132	FREGUESIA DE VALE DE CAVA	25,76	0,00	25,76 D	25,76	0,00	25,76 D
278321133	J.F. DE ALHOES	0,00	0,00	0,00	76,52	0,00	76,52 D
278321137	J.F. DE FORNELOS	15,12	0,00	15,12 D	15,12	0,00	15,12 D
278321140	J.F. DE NESPEREIRA (CINFA	15,12	0,00	15,12 D	15,12	0,00	15,12 D
278321141	J.F. DE OLIVEIRA DO DOURO	15,12	0,00	15,12 D	15,12	0,00	15,12 D
278321142	J.F. DE RAMIRES	0,00	0,00	0,00	80,31	0,00	80,31 D
278321143	J.F. DE SANTIAGO DE PIAES	0,00	0,00	0,00	76,52	0,00	76,52 D
278321144	J.F. DE SOUSELO	28,80	0,00	28,80 D	57,57	0,00	57,57 D
278321145	J.F. DE S. CRISTOVÃO NOGU	15,12	0,00	15,12 D	15,12	0,00	15,12 D
278321148	J.F. DE TRAVANCA (CINFÃES	5,04	0,00	5,04 D	5,04	0,00	5,04 D
278321149	J.F. DE CUBA	28,80	0,00	28,80 D	28,80	0,00	28,80 D

Balancete Geral (Período [Dezembro - Dezembro] e Acumulado) - 2018

Valores em EUR

Data Contab. : 31-15-2018

Lançamento: <TODOS>

Conta	Descrição	Dezembro - Dezembro			Acumulado		
		Mov. Débito	Mov. Crédito	Saldo	Mov. Débito	Mov. Crédito	Saldo
278321150	J.F. DE FARO ALENTEJO	25,76	0,00	25,76 D	25,76	0,00	25,76 D
278321151	J.F. DE VILA RUIVA	25,76	0,00	25,76 D	40,81	0,00	40,81 D
278321152	J.F. DE VILA ALVA	25,76	0,00	25,76 D	25,76	0,00	25,76 D
278321153	J.F. DE S. MIGUEL MACHEDE	25,76	0,00	25,76 D	25,76	0,00	25,76 D
278321154	J.F. DE BUARCOS	44,96	0,00	44,96 D	44,96	0,00	44,96 D
278321158	J.F. DE TAVAREDE	44,96	0,00	44,96 D	44,96	0,00	44,96 D
278321159	J.F. DE MONTE	35,84	0,00	35,84 D	35,84	0,00	35,84 D
278321160	J.F. DE SANTA LUZIA	35,84	35,84	0,00	35,84	35,84	0,00
278321161	J.F. DE SANTA MARIA MAIOR	43,44	0,00	43,44 D	43,44	0,00	43,44 D
278321162	J.F. DE SANTO ANTONIO	64,16	64,16	0,00	64,16	64,16	0,00
278321163	J.F. DE S. GONÇALO	44,96	0,00	44,96 D	44,96	0,00	44,96 D
278321164	J.F. DE S. MARTINHO	64,16	0,00	64,16 D	64,16	0,00	64,16 D
278321165	J.F. DE S. ROQUE	44,96	0,00	44,96 D	44,96	0,00	44,96 D
278321232	J.F. DE RIBEIRA DOS CARIN	0,00	0,00	0,00	0,29	0,00	0,29 D
278321253	J.F. DE BARAO S. JOÃO	0,00	0,00	0,00	92,05	0,00	92,05 D
278321254	J.F. DE BENSFRIM	0,00	0,00	0,00	92,05	0,00	92,05 D
278321260	J.F. DE PENHA DE FRANCA	64,16	64,16	0,00	64,66	64,16	0,50 D
278321262	J.F. DE SANTO ESTEVAO	0,00	0,00	0,00	62,57	0,00	62,57 D
278321293	J.F. DE PRAIA DE MIRA	28,80	0,00	28,80 D	28,80	0,00	28,80 D
278321295	J.F. DE MOITA	44,96	0,00	44,96 D	44,96	0,00	44,96 D
278321296	J.F. DE GATÕES	0,00	0,00	0,00	30,10	0,00	30,10 D
278321297	J.F. DE SEIXO DE GATOES	15,12	15,12	0,00	15,12	15,12	0,00
278321298	J.F. DE CANDEDO	15,12	0,00	15,12 D	76,80	0,00	76,80 D
278321300	J.F. DE FIOLOS	15,12	0,00	15,12 D	15,20	0,00	15,20 D
278321301	J.F. DE JOU	15,12	0,00	15,12 D	15,12	0,00	15,12 D
278321302	J.F. DE MURCA	15,12	15,12	0,00	15,12	15,12	0,00
278321303	J.F. DE NOURA	0,00	0,00	0,00	61,68	0,00	61,68 D
278321305	J.F. DE VALONGO MILHAIS	15,12	0,00	15,12 D	15,12	0,00	15,12 D
278321365	J.F. DE ALMAGREIRA	28,80	0,00	28,80 D	28,80	0,00	28,80 D
278321366	J.F. DE CARNIDE	23,76	0,00	23,76 D	23,76	0,00	23,76 D
278321367	J.F. DE CARRIÇO	28,80	0,00	28,80 D	28,80	0,00	28,80 D
278321369	J.F. DE LOURICAL	27,28	0,00	27,28 D	27,28	0,00	27,28 D
278321372	J.F. DE PELARIGA	28,80	0,00	28,80 D	28,80	0,00	28,80 D
278321373	J.F. DE POMBAL (POMBAL)	43,92	0,00	43,92 D	43,92	0,00	43,92 D
278321374	J.F. DE REDINHA	28,80	0,00	28,80 D	28,80	0,00	28,80 D
278321377	J.F. DE VERMOIL	28,80	0,00	28,80 D	28,80	0,00	28,80 D
278321378	J.F. DE VILA CHÃ	15,12	0,00	15,12 D	30,24	0,00	30,24 D
278321380	J.F. DE CAMPO	0,00	0,00	0,00	3,02	0,00	3,02 D
278321381	J.F. DE MONSARAZ	28,80	28,80	0,00	28,80	28,80	0,00
278321382	J.F. DE REGUENGOS DE MON	44,96	0,00	44,96 D	44,96	0,00	44,96 D
278321383	J.F. DE CORVAL	28,80	0,00	28,80 D	28,80	0,00	28,80 D
278321386	J.F. DE SERRA AGUA	0,00	0,00	0,00	185,93	0,00	185,93 D
278321406	J.F. DE CORROIOS	70,24	0,00	70,24 D	70,24	0,00	70,24 D
278321410	J.F. DE COUTO ESTEVES	51,52	25,76	25,76 D	51,52	25,76	25,76 D
278321412	J.F. DE PESSEGUEIRO DO VO	28,80	0,00	28,80 D	28,80	0,00	28,80 D
278321413	J.F. DE ROCAS DO VOUGA	28,80	28,80	0,00	28,80	28,80	0,00
278321414	J.F. DE SEVER DO VOUGA	0,00	0,00	0,00	137,18	0,00	137,18 D
278321416	J.F. DE TALHADAS	57,60	28,80	28,80 D	57,60	28,80	28,80 D
278321422	J.F. DE FRATEL	25,76	0,00	25,76 D	25,76	0,00	25,76 D
278321423	J.F. DE PERAIS	69,76	34,88	34,88 D	69,76	34,88	34,88 D
278321428	J.F. DE CINFAES	15,12	0,00	15,12 D	52,41	0,00	52,41 D
278321435	J.F. DE PORTIMÃO	0,00	0,00	0,00	146,01	0,00	146,01 D
278321453	J.F. DE CASTELO BRANCO	17,68	17,68	0,00	17,68	17,68	0,00
278321479	J.F. DE FOZ DO ARELHO	28,80	0,00	28,80 D	28,80	0,00	28,80 D
278321481	J.F. DE VALES	25,76	25,76	0,00	25,76	25,76	0,00
278321484	J.F. IMACULADO CORAÇÃO M	40,40	0,00	40,40 D	40,40	0,00	40,40 D
278321488	J.F. DE SANTO QUINTINO	28,80	28,80	0,00	28,80	28,80	0,00
278321489	J.F. DE SOBRAL MONTE AGR	28,80	0,00	28,80 D	28,80	0,00	28,80 D
278321491	J.F. DE SAPATARIA	28,80	0,00	28,80 D	28,80	0,00	28,80 D
278321493	J.F. DE PINHAL NOVO	0,00	0,00	0,00	44,71	0,00	44,71 D
278321500	J.F. DE BUDENS	28,80	0,00	28,80 D	28,80	0,00	28,80 D
278321508	J.F. GÂNDARAS	15,12	15,12	0,00	15,12	15,12	0,00
278321512	Freguesia de Aljubarrota	25,20	0,00	25,20 D	25,20	0,00	25,20 D

Balancete Geral (Período [Dezembro - Dezembro] e Acumulado) - 2018

Valores em EUR

Data Contab. : 31-15-2018

Lançamento: <TODOS>

Conta	Descrição	Dezembro - Dezembro			Acumulado		
		Mov. Débito	Mov. Crédito	Saldo	Mov. Débito	Mov. Crédito	Saldo
278321513	FREGUESIA DE CHAMUSCA E	28,80	28,80	0,00	28,80	28,80	0,00
278321515	FREGUESIA DE GÓIS	28,80	0,00	28,80 D	28,80	0,00	28,80 D
278321516	FREGUESIA DE GUARDA	35,28	35,28	0,00	35,28	35,28	0,00
278321517	FREGUESIA DE LEIRIA, POUS	55,04	0,00	55,04 D	55,04	0,00	55,04 D
278321518	FREGUESIA DE LOUSÃ E VILA	25,20	0,00	25,20 D	25,20	0,00	25,20 D
278321519	FREGUESIA DE NSA SRA DA C	15,12	0,00	15,12 D	15,12	0,00	15,12 D
278321521	JUNTA DE FREGUESIA DE JAR	15,12	0,00	15,12 D	30,24	0,00	30,24 D
278321522	UNIÃO DAS FREGUESIAS ADC	30,32	0,00	30,32 D	30,32	0,00	30,32 D
278321523	UNIÃO DAS FREGUESIAS DE /	25,20	0,00	25,20 D	25,20	0,00	25,20 D
278321524	UNIÃO FREGUESIAS N. SRA P	39,92	39,92	0,00	39,92	39,92	0,00
278321525	UNIÃO DAS FREGUESIAS DE (28,80	28,80	0,00	28,80	28,80	0,00
278321526	UNIÃO DAS FREGUESIAS DE (15,12	0,00	15,12 D	15,12	0,00	15,12 D
278321527	UNIÃO DAS FREGUESIAS DE (28,80	0,00	28,80 D	28,80	0,00	28,80 D
278321528	UNIÃO DAS FREGUESIAS DE (15,12	15,12	0,00	15,12	15,12	0,00
278321529	UNIÃO DAS FREGUESIAS DE (63,20	0,00	63,20 D	63,20	0,00	63,20 D
278321530	UNIÃO DAS FREGUESIAS DE I	142,82	142,82	0,00	142,82	142,82	0,00
278321531	UNIÃO DAS FREGUESIAS DE I	15,12	0,00	15,12 D	15,12	0,00	15,12 D
278321532	UNIÃO DAS FREGUESIAS DE I	15,12	0,00	15,12 D	15,12	0,00	15,12 D
278321533	UNIÃO DAS FREGUESIAS DE F	30,32	30,32	0,00	30,32	30,32	0,00
278321534	UNIÃO DAS FREGUESIAS DE F	25,20	0,00	25,20 D	25,20	0,00	25,20 D
278321535	UNIÃO DAS FREGUESIAS DE F	44,96	0,00	44,96 D	44,96	0,00	44,96 D
278321536	UNIÃO DAS FREGUESIAS DE S	46,48	0,00	46,48 D	46,48	0,00	46,48 D
278321537	U. F. SANTIAGO, S. SIMÃO	44,96	0,00	44,96 D	44,96	0,00	44,96 D
278321538	UNIÃO DAS FREGUESIAS DE T	15,12	0,00	15,12 D	15,12	0,00	15,12 D
278321539	UNIÃO DAS FREGUESIAS DE \	41,92	41,92	0,00	41,92	41,92	0,00
278321541	FREGUESIA DE MELRES E ME	28,80	0,00	28,80 D	28,80	0,00	28,80 D
278321542	UNIÃO FREG. S.VICENTE DE	15,12	0,00	15,12 D	15,12	0,00	15,12 D
278321543	FREGUESIA DE CARREGAL DC	28,80	28,80	0,00	28,80	28,80	0,00
278321544	FREGUESIA DE BERINGEL	28,80	0,00	28,80 D	28,80	0,00	28,80 D
278321545	UNIÃO DAS FREGUESIAS DE S	28,80	28,80	0,00	28,80	28,80	0,00
278321546	FREGUESIA DE MAIORGA	28,80	0,00	28,80 D	28,80	0,00	28,80 D
2786	Apoio a Timor-Leste	0,00	0,00	0,00	0,00	1 250,00	1 250,00 C
28	DIFERIMENTOS	60 262,81	2 602,23	57 660,58 D	116 027,90	438 098,03	322 070,13 C
281	Gastos a reconhecer	8 529,43	2 602,23	5 927,20 D	64 294,52	30 017,85	34 276,67 D
2811	Tickets de refeição	2 602,23	2 602,23	0,00	30 017,85	30 017,85	0,00
2819	Outros gastos diferidos	5 927,20	0,00	5 927,20 D	34 276,67	0,00	34 276,67 D
282	Rendimentos a Reconhecer	51 733,38	0,00	51 733,38 D	51 733,38	408 080,18	356 346,80 C
2821	Rendimentos a reconhecer	51 733,38	0,00	51 733,38 D	51 733,38	408 080,18	356 346,80 C
29	PROVISÕES	0,00	0,00	0,00	0,00	788,69	788,69 C
298	Outras provisões	0,00	0,00	0,00	0,00	788,69	788,69 C
41	INVESTIMENTOS FINANCEIRO	52,04	0,00	52,04 D	251 936,73	0,00	251 936,73 D
415	Outros Investimentos Fina	52,04	0,00	52,04 D	251 936,73	0,00	251 936,73 D
4157	Outros Investimentos Fina	52,04	0,00	52,04 D	1 936,73	0,00	1 936,73 D
41571	FCT	52,04	0,00	52,04 D	1 936,73	0,00	1 936,73 D
41584	FEFAL	0,00	0,00	0,00	250 000,00	0,00	250 000,00 D
43	ACTIVOS FIXOS TANGÍVEIS	0,00	3 184,75	3 184,75 C	1 456 522,17	1 204 256,75	252 265,42 D
432	Edifícios e outras constr	0,00	0,00	0,00	617 149,93	0,00	617 149,93 D
4321	Edifícios e outras constr	0,00	0,00	0,00	322 314,26	0,00	322 314,26 D
4322	Ampliações e Conservação	0,00	0,00	0,00	294 835,67	0,00	294 835,67 D
434	Equipamento de transporte	0,00	0,00	0,00	186 241,88	30 000,00	156 241,88 D
4341	Viatura da Sede	0,00	0,00	0,00	117 463,95	30 000,00	87 463,95 D
4343	Viatura Pickup Timor	0,00	0,00	0,00	17 277,93	0,00	17 277,93 D
4346	Audi A4	0,00	0,00	0,00	51 500,00	0,00	51 500,00 D
435	Equipamento administrativ	0,00	0,00	0,00	302 766,72	0,00	302 766,72 D
4351	Equip. admin. - Sede	0,00	0,00	0,00	265 553,76	0,00	265 553,76 D
4352	Equip. admin. - Delegação	0,00	0,00	0,00	34 943,04	0,00	34 943,04 D
4353	Equipamento Administrativ	0,00	0,00	0,00	2 269,92	0,00	2 269,92 D
437	Outros activos fixos tang	0,00	0,00	0,00	327 863,64	1 002,45	326 861,19 D
4371	biblioteca	0,00	0,00	0,00	1 369,42	0,00	1 369,42 D
4372	rouparia e outros	0,00	0,00	0,00	4 172,31	0,00	4 172,31 D
4373	equipamento informático	0,00	0,00	0,00	224 371,63	0,00	224 371,63 D
4374	Equipamento de Projecção	0,00	0,00	0,00	43 508,52	0,00	43 508,52 D
4375	Ferr. e Utens. - Mercado	0,00	0,00	0,00	1 560,18	0,00	1 560,18 D

Balancete Geral (Período [Dezembro - Dezembro] e Acumulado) - 2018

Valores em EUR

Data Contab. : 31-15-2018

Lançamento: <TODOS>

Conta	Descrição	Dezembro - Dezembro			Acumulado		
		Mov. Débito	Mov. Crédito	Saldo	Mov. Débito	Mov. Crédito	Saldo
4376	Outros activos fixos tang	0,00	0,00	0,00	35,38	0,00	35,38 D
4379	Outras Imobilizações	0,00	0,00	0,00	52 846,20	1 002,45	51 843,75 D
438	Depreciações acumuladas	0,00	3 184,75	3 184,75 C	22 500,00	1 173 254,30	1 150 754,30 C
4382	Edifícios e outras constr	0,00	537,19	537,19 C	0,00	503 853,21	503 853,21 C
43821	Edifícios e outras constr	0,00	537,19	537,19 C	0,00	209 017,54	209 017,54 C
43822	Ampliações e Conservação	0,00	0,00	0,00	0,00	294 835,67	294 835,67 C
4384	Equipamento de transporte	0,00	1 814,35	1 814,35 C	22 500,00	98 988,80	76 488,80 C
43841	Viatura da Sede	0,00	1 814,35	1 814,35 C	22 500,00	81 710,87	59 210,87 C
43844	Viatura Pick Up Timor	0,00	0,00	0,00	0,00	17 277,93	17 277,93 C
4385	Equipamento administrativ	0,00	177,46	177,46 C	0,00	271 597,43	271 597,43 C
43851	Equip. admin. - Sede	0,00	140,65	140,65 C	0,00	235 737,65	235 737,65 C
43852	Equip. admin. - Delegação	0,00	36,81	36,81 C	0,00	33 619,86	33 619,86 C
43853	Equipamento Administrativ	0,00	0,00	0,00	0,00	2 239,92	2 239,92 C
4387	Outros Activos Tangíveis	0,00	655,75	655,75 C	0,00	298 814,86	298 814,86 C
43871	Ferramentas e utensílios	0,00	0,00	0,00	0,00	1 552,57	1 552,57 C
43872	Taras e vasilhame	0,00	0,00	0,00	0,00	35,38	35,38 C
43879	Outras Imobilizações Corp	0,00	655,75	655,75 C	0,00	297 226,91	297 226,91 C
438791	biblioteca	0,00	0,00	0,00	0,00	1 369,42	1 369,42 C
438792	rouparia e outros	0,00	10,63	10,63 C	0,00	3 009,81	3 009,81 C
438793	equipamento informático	0,00	384,69	384,69 C	0,00	218 453,77	218 453,77 C
438794	Equipamento de Projecção	0,00	116,02	116,02 C	0,00	30 627,56	30 627,56 C
438795	Outras Imobilizações	0,00	144,41	144,41 C	0,00	43 766,35	43 766,35 C
44	ACTIVOS INTANGÍVEIS	0,00	0,00	0,00	29 700,58	29 509,54	191,04 D
443	Programas de Computador	0,00	0,00	0,00	29 700,58	0,00	29 700,58 D
4433	Amortizações Acumuladas -	0,00	0,00	0,00	29 700,58	0,00	29 700,58 D
448	Amortizações acumuladas	0,00	0,00	0,00	0,00	29 509,54	29 509,54 C
4483	Programas de Computador	0,00	0,00	0,00	0,00	29 509,54	29 509,54 C
56	RESULTADOS TRANSITADOS	0,00	0,00	0,00	357 268,82	2 524 614,93	2 167 346,11 C
561	Resultados transitados do	0,00	0,00	0,00	0,00	2 058 076,88	2 058 076,88 C
562	Proveitos de exercícios a	0,00	0,00	0,00	0,00	466 538,05	466 538,05 C
563	Custos de exercícios ante	0,00	0,00	0,00	330 962,32	0,00	330 962,32 D
564	Outras regularizações	0,00	0,00	0,00	26 306,50	0,00	26 306,50 D
59	OUTRAS VARIAÇÕES NO CAP	0,00	0,00	0,00	0,00	29 805,00	29 805,00 C
593	Subsídios	0,00	0,00	0,00	0,00	15 555,00	15 555,00 C
5931	Subsídios Atribuidos	0,00	0,00	0,00	0,00	15 555,00	15 555,00 C
59311	Compete 2020 - POCI-5762-	0,00	0,00	0,00	0,00	15 555,00	15 555,00 C
594	Doações	0,00	0,00	0,00	0,00	14 250,00	14 250,00 C
62	FORNECIMENTOS E SRV.EXTE	88 379,36	0,00	88 379,36 D	332 936,72	1 554,55	331 382,17 D
622	Serviços Especializados	65 663,34	0,00	65 663,34 D	134 232,49	0,00	134 232,49 D
6221	Trabalhos Especializados	62 031,17	0,00	62 031,17 D	72 815,89	0,00	72 815,89 D
62213	Serviços de Informática	492,00	0,00	492,00 D	1 843,68	0,00	1 843,68 D
62215	Clipping Diversos	676,38	0,00	676,38 D	8 116,56	0,00	8 116,56 D
62216	Boletim da ANMP	0,00	0,00	0,00	1 992,86	0,00	1 992,86 D
622162	CUSTOS Próprios - IVA não	0,00	0,00	0,00	1 992,86	0,00	1 992,86 D
62218	Compete 2020 - POCI-05-57	60 862,79	0,00	60 862,79 D	60 862,79	0,00	60 862,79 D
622181	NOVA IMS	60 862,79	0,00	60 862,79 D	60 862,79	0,00	60 862,79 D
6223	Vigilância e Segurança	43,05	0,00	43,05 D	1 102,70	0,00	1 102,70 D
6224	Honorários	3 337,21	0,00	3 337,21 D	49 424,76	0,00	49 424,76 D
62242	Estudos, Pareceres e Outr	0,00	0,00	0,00	6 150,00	0,00	6 150,00 D
62243	Outros Trabalhos	1 476,00	0,00	1 476,00 D	5 742,74	0,00	5 742,74 D
62245	Consultadoria	1 861,21	0,00	1 861,21 D	37 532,02	0,00	37 532,02 D
6226	Conservação e Reparação	251,91	0,00	251,91 D	10 889,14	0,00	10 889,14 D
623	Materiais	5 754,55	0,00	5 754,55 D	23 313,65	390,72	22 922,93 D
6231	Ferramentas e Utensílios	43,45	0,00	43,45 D	7 222,84	180,01	7 042,83 D
6232	Livros e Documentação Téc	21,61	0,00	21,61 D	2 398,36	0,00	2 398,36 D
6233	Material de Escritório	894,98	0,00	894,98 D	8 576,56	210,71	8 365,85 D
62331	Artigos diversos de Exped	424,49	0,00	424,49 D	3 139,64	43,05	3 096,59 D
62333	Outros Trabalhos de Tipog	0,00	0,00	0,00	1 279,20	0,00	1 279,20 D
62334	Encargos com Fotocopiador	434,68	0,00	434,68 D	3 845,27	167,66	3 677,61 D
62336	Material Informático	0,00	0,00	0,00	185,31	0,00	185,31 D
62338	Outras Aquisições	35,81	0,00	35,81 D	127,14	0,00	127,14 D
6234	Artigos para Oferta	4 794,51	0,00	4 794,51 D	5 115,89	0,00	5 115,89 D
624	Energia e Fluidos	3 820,94	0,00	3 820,94 D	25 224,80	190,36	25 034,44 D

Balancete Geral (Período [Dezembro - Dezembro] e Acumulado) - 2018

Valores em EUR

Data Contab. : 31-15-2018

Lançamento: <TODOS>

Conta	Descrição	Dezembro - Dezembro			Acumulado		
		Mov. Débito	Mov. Crédito	Saldo	Mov. Débito	Mov. Crédito	Saldo
6241	Electricidade	2 692,49	0,00	2 692,49 D	13 512,92	121,26	13 391,66 D
6242	Combustíveis	961,10	0,00	961,10 D	9 783,56	0,00	9 783,56 D
62421	Combustíveis	961,10	0,00	961,10 D	9 783,56	0,00	9 783,56 D
6243	Água	167,35	0,00	167,35 D	1 928,32	69,10	1 859,22 D
625	Transportes	4 633,66	0,00	4 633,66 D	86 275,60	229,50	86 046,10 D
6251	Deslocações e estadas	4 633,66	0,00	4 633,66 D	71 814,36	229,50	71 584,86 D
62511	Deslocações e Estadas de	1 998,01	0,00	1 998,01 D	26 040,30	229,50	25 810,80 D
625111	Táxis	15,00	0,00	15,00 D	475,33	0,00	475,33 D
625112	Transportes Colectivos	55,90	0,00	55,90 D	1 887,30	0,00	1 887,30 D
625113	Viatura Própria	241,20	0,00	241,20 D	4 500,07	0,00	4 500,07 D
625114	Alojamento e Alimentação	166,90	0,00	166,90 D	779,18	204,00	575,18 D
625115	Portagens e Recolha de Vi	427,75	0,00	427,75 D	6 115,12	25,50	6 089,62 D
625117	Viatura de Serviço	1 091,26	0,00	1 091,26 D	12 283,30	0,00	12 283,30 D
62512	Deslocações e Estadas dos	2 635,65	0,00	2 635,65 D	45 440,41	0,00	45 440,41 D
625121	Reuniões com entidades of	420,15	0,00	420,15 D	8 906,52	0,00	8 906,52 D
625122	Reuniões Conselho Directi	2 215,50	0,00	2 215,50 D	36 533,89	0,00	36 533,89 D
62513	Alimentação e outros enca	0,00	0,00	0,00	333,65	0,00	333,65 D
6254	Relações Externas	0,00	0,00	0,00	14 461,24	0,00	14 461,24 D
62541	Transportes	0,00	0,00	0,00	5 735,13	0,00	5 735,13 D
62542	Alimentação, Alojamento e	0,00	0,00	0,00	8 162,51	0,00	8 162,51 D
62544	Seguros de Viagem	0,00	0,00	0,00	380,24	0,00	380,24 D
62545	Outros Encargos	0,00	0,00	0,00	183,36	0,00	183,36 D
626	Serviços Diversos	8 506,87	0,00	8 506,87 D	63 890,18	743,97	63 146,21 D
6261	Rendas e alugueres	59,01	0,00	59,01 D	3 268,51	0,00	3 268,51 D
6262	Comunicação	2 471,10	0,00	2 471,10 D	16 938,07	356,65	16 581,42 D
62621	Avenças e Franquias	438,34	0,00	438,34 D	3 042,92	0,00	3 042,92 D
62622	Comunicação-telefones e o	2 032,76	0,00	2 032,76 D	13 869,32	356,65	13 512,67 D
62624	Internet	0,00	0,00	0,00	25,83	0,00	25,83 D
6263	Seguros	2 877,33	0,00	2 877,33 D	6 422,36	254,37	6 167,99 D
62631	Multi-rioscos	0,00	0,00	0,00	1 262,27	0,00	1 262,27 D
62632	Ramo Viaturas	1 098,63	0,00	1 098,63 D	3 206,29	254,37	2 951,92 D
62633	Acidentes Pessoais e Outr	1 778,70	0,00	1 778,70 D	1 953,80	0,00	1 953,80 D
6265	Contencioso e notariado	18,61	0,00	18,61 D	172,61	0,00	172,61 D
6267	Limpeza, higiene e confor	101,43	0,00	101,43 D	2 736,38	0,00	2 736,38 D
6268	Outros Fornecimentos e Se	2 979,39	0,00	2 979,39 D	34 352,25	132,95	34 219,30 D
62681	Outros Encargos da Sede	630,29	0,00	630,29 D	11 371,45	0,00	11 371,45 D
626811	Jornais, Revistas e Outro	0,00	0,00	0,00	1 733,28	0,00	1 733,28 D
626812	Publicações Oficiais	0,00	0,00	0,00	60,00	0,00	60,00 D
626813	Decorações/Ornamentações	0,00	0,00	0,00	295,74	0,00	295,74 D
626814	Comemorações e Convívios	236,37	0,00	236,37 D	236,37	0,00	236,37 D
626815	Aquisições para o Bar	393,92	0,00	393,92 D	6 758,68	0,00	6 758,68 D
626816	Outras aquisições de bens	0,00	0,00	0,00	1 546,72	0,00	1 546,72 D
626817	Preitos/Homenagens	0,00	0,00	0,00	75,00	0,00	75,00 D
626818	Serviços de TV Cabo	0,00	0,00	0,00	665,66	0,00	665,66 D
62682	Recepção a Entidades Dive	0,00	0,00	0,00	412,80	0,00	412,80 D
62683	Inscrições em congressos	0,00	0,00	0,00	756,93	0,00	756,93 D
62684	Congressos, Seminários e	0,00	0,00	0,00	6 373,67	0,00	6 373,67 D
626841	XXI Congresso	0,00	0,00	0,00	465,00	0,00	465,00 D
6268412	XXI Congresso-Alimentação	0,00	0,00	0,00	105,00	0,00	105,00 D
6268413	XXI Congresso-Salas	0,00	0,00	0,00	360,00	0,00	360,00 D
626842	XXIII CONGRESSO	0,00	0,00	0,00	5 842,00	0,00	5 842,00 D
62684201	Alojamento	0,00	0,00	0,00	5 842,00	0,00	5 842,00 D
626845	SEMINÁRIO PORTUGAL 2020	0,00	0,00	0,00	66,67	0,00	66,67 D
62684507	Honorários	0,00	0,00	0,00	66,67	0,00	66,67 D
62688	Encargos da Delegação de	2 349,10	0,00	2 349,10 D	15 437,40	132,95	15 304,45 D
6268802	Comunicação - Lx	0,00	0,00	0,00	7,90	0,00	7,90 D
6268803	Transportes - Lx	35,05	0,00	35,05 D	171,00	0,00	171,00 D
6268806	Conservação e Reparação -	120,54	0,00	120,54 D	1 173,64	0,00	1 173,64 D
6268807	Limpeza, higiene e confor	200,00	0,00	200,00 D	3 664,84	132,95	3 531,89 D
6268808	Jornais, Revistas e Outro	23,60	0,00	23,60 D	319,70	0,00	319,70 D
6268809	Aquisições para o bar - L	21,98	0,00	21,98 D	551,99	0,00	551,99 D
6268811	Electricidade - Lx	297,67	0,00	297,67 D	4 827,90	0,00	4 827,90 D
6268812	Água - Lx	47,11	0,00	47,11 D	291,19	0,00	291,19 D

Balancete Geral (Período [Dezembro - Dezembro] e Acumulado) - 2018

Valores em EUR

Data Contab. : 31-15-2018

Lançamento: <TODOS>

Conta	Descrição	Dezembro - Dezembro			Acumulado		
		Mov. Débito	Mov. Crédito	Saldo	Mov. Débito	Mov. Crédito	Saldo
6268813	Encargos com Fotocopiador	0,00	0,00	0,00	376,84	0,00	376,84 D
6268814	Rendas e Alugueres - Lx	1 603,15	0,00	1 603,15 D	4 052,40	0,00	4 052,40 D
63	GASTOS COM O PESSOAL	79 762,65	0,00	79 762,65 D	1 105 370,23	0,00	1 105 370,23 D
632	Remunerações do pessoal	65 752,89	0,00	65 752,89 D	891 048,66	0,00	891 048,66 D
6321	Remunerações do pessoal -	61 821,89	0,00	61 821,89 D	725 796,37	0,00	725 796,37 D
6323	Remunerações do pessoal -	0,00	0,00	0,00	122 719,34	0,00	122 719,34 D
6324	Remunerações do pessoal -	3 278,40	0,00	3 278,40 D	39 067,60	0,00	39 067,60 D
63244	Remunerações do pessoal -	676,17	0,00	676,17 D	9 049,75	0,00	9 049,75 D
63245	Remunerações do pessoal -	2 602,23	0,00	2 602,23 D	30 017,85	0,00	30 017,85 D
6328	Rem. do pessoal - ajudas	652,60	0,00	652,60 D	3 465,35	0,00	3 465,35 D
635	Encargos sobre remuneraçõ	13 239,91	0,00	13 239,91 D	181 292,40	0,00	181 292,40 D
6351	Segurança Social	13 235,70	0,00	13 235,70 D	181 241,88	0,00	181 241,88 D
6357	Encargos sobre Remuneraçõ	4,21	0,00	4,21 D	50,52	0,00	50,52 D
636	Seguros de acidentes no t	0,00	0,00	0,00	21 437,34	0,00	21 437,34 D
6361	Acidentes de Trabalho	0,00	0,00	0,00	4 647,41	0,00	4 647,41 D
6362	Seguro de Saúde	0,00	0,00	0,00	16 789,93	0,00	16 789,93 D
637	Gastos de acção social	8,84	0,00	8,84 D	1 096,52	0,00	1 096,52 D
6371	Serviços Clínicos	0,00	0,00	0,00	776,78	0,00	776,78 D
6372	Medicamentos	8,84	0,00	8,84 D	122,94	0,00	122,94 D
6374	Serviços de Segurança e H	0,00	0,00	0,00	196,80	0,00	196,80 D
638	Outros gastos com o pesso	761,01	0,00	761,01 D	10 495,31	0,00	10 495,31 D
6381	Formação de Pessoal	0,00	0,00	0,00	1 367,00	0,00	1 367,00 D
6382	Encargos com alojamento	753,00	0,00	753,00 D	9 036,00	0,00	9 036,00 D
6385	custo com ticket de refei	8,01	0,00	8,01 D	92,31	0,00	92,31 D
64	GASTOS DE DEPRECIACÃO E	3 184,75	0,00	3 184,75 D	22 551,41	0,00	22 551,41 D
642	Activos fixos tangíveis	3 184,75	0,00	3 184,75 D	22 551,41	0,00	22 551,41 D
6421	Activos fixos tangíveis-p	3 184,75	0,00	3 184,75 D	22 551,41	0,00	22 551,41 D
64212	Deprec-edifícios outras c	537,19	0,00	537,19 D	6 446,28	0,00	6 446,28 D
642121	Deprec-edifícios outras c	537,19	0,00	537,19 D	6 446,28	0,00	6 446,28 D
64214	Deprec-equipamento de tra	1 814,35	0,00	1 814,35 D	7 335,89	0,00	7 335,89 D
642141	Viatura da Sede	1 814,35	0,00	1 814,35 D	7 335,89	0,00	7 335,89 D
64215	Deprec-equipamento admini	177,46	0,00	177,46 D	2 129,14	0,00	2 129,14 D
642151	Equipamento da Sede	140,65	0,00	140,65 D	1 687,71	0,00	1 687,71 D
642152	Equipamento da Delegação	36,81	0,00	36,81 D	441,43	0,00	441,43 D
64217	Deprec-outras imob. corpó	655,75	0,00	655,75 D	6 640,10	0,00	6 640,10 D
642172	Rouparia e Outros	10,63	0,00	10,63 D	127,50	0,00	127,50 D
642173	Equipamento Informático	384,69	0,00	384,69 D	4 436,49	0,00	4 436,49 D
642174	Equipamento de Projecção	116,02	0,00	116,02 D	1 189,74	0,00	1 189,74 D
642175	Outras Imobilizações	144,41	0,00	144,41 D	886,37	0,00	886,37 D
68	OUTROS GASTOS E PERDAS	120,00	0,00	120,00 D	76 479,78	5 773,87	70 705,91 D
681	Impostos	0,00	0,00	0,00	443,40	0,00	443,40 D
687	Gastos e Perdas em Invest	0,00	0,00	0,00	7 500,00	2 500,00	5 000,00 D
6871	Alienação de Activos Fixo	0,00	0,00	0,00	7 500,00	2 500,00	5 000,00 D
688	Outros	120,00	0,00	120,00 D	68 536,38	3 273,87	65 262,51 D
6883	Quotizações	0,00	0,00	0,00	61 511,73	3 273,87	58 237,86 D
68831	CCRE	0,00	0,00	0,00	56 590,00	0,00	56 590,00 D
68832	OICI	0,00	0,00	0,00	4 921,73	3 273,87	1 647,86 D
6888	Outros não especificados	120,00	0,00	120,00 D	7 024,65	0,00	7 024,65 D
68881	Multas e Penalidades	120,00	0,00	120,00 D	630,00	0,00	630,00 D
688812	Multas Não Fiscais	120,00	0,00	120,00 D	630,00	0,00	630,00 D
68882	PRÉMIOS ATRIBUIDOS	0,00	0,00	0,00	6 394,65	0,00	6 394,65 D
688821	PRÉMIO ANMP DE JORNALIS	0,00	0,00	0,00	6 394,65	0,00	6 394,65 D
69	GASTOS E PERDAS DE FINAN	143,50	0,00	143,50 D	2 528,95	393,56	2 135,39 D
691	JUROS SUPORTADOS	0,00	0,00	0,00	0,53	0,00	0,53 D
69118	Outros Juros	0,00	0,00	0,00	0,53	0,00	0,53 D
692	Diferenças de câmbio desf	0,00	0,00	0,00	6,37	0,00	6,37 D
698	Outros Gastos e Perdas de	143,50	0,00	143,50 D	2 522,05	393,56	2 128,49 D
6982	Serviços Bancários	143,50	0,00	143,50 D	2 522,05	393,56	2 128,49 D
72	PRESTAÇÕES DE SERVIÇOS	0,00	0,00	0,00	122 496,04	1 647 325,22	1 524 829,18 C
721	Associadas	0,00	0,00	0,00	122 496,04	1 647 325,22	1 524 829,18 C
7211	Quotizações Anuais	0,00	0,00	0,00	121 996,04	1 646 825,22	1 524 829,18 C
7212	Inscrições em Congressos	0,00	0,00	0,00	500,00	500,00	0,00
75	SUBSÍDIOS À EXPLORAÇÃO	0,00	51 733,38	51 733,38 C	0,00	51 733,38	51 733,38 C

Balancete Geral (Período [Dezembro - Dezembro] e Acumulado) - 2018

Valores em EUR

Data Contab. : 31-15-2018

Lançamento: <TODOS>

Conta	Descrição	Dezembro - Dezembro			Acumulado		
		Mov. Débito	Mov. Crédito	Saldo	Mov. Débito	Mov. Crédito	Saldo
753	Compete 2020	0,00	51 733,38	51 733,38 C	0,00	51 733,38	51 733,38 C
7531	POCI-05-5762-FSE-000117	0,00	51 733,38	51 733,38 C	0,00	51 733,38	51 733,38 C
78	OUTROS RENDIMENTOS E G/	0,00	0,00	0,00	0,00	32 539,22	32 539,22 C
781	Rendimentos Suplementares	0,00	0,00	0,00	0,00	14 000,00	14 000,00 C
7816	Outros Rendimentos suplem	0,00	0,00	0,00	0,00	14 000,00	14 000,00 C
78162	Patrocínios	0,00	0,00	0,00	0,00	14 000,00	14 000,00 C
781621	Patrocínios Congressos	0,00	0,00	0,00	0,00	10 000,00	10 000,00 C
781623	PATROCÍNIO PRÉMIO DE JOR	0,00	0,00	0,00	0,00	4 000,00	4 000,00 C
787	Rendim.e Ganhos em invest	0,00	0,00	0,00	0,00	18 539,20	18 539,20 C
7872	Sinistros	0,00	0,00	0,00	0,00	18 539,20	18 539,20 C
788	Outros	0,00	0,00	0,00	0,00	0,02	0,02 C
7888	Outros não especificados	0,00	0,00	0,00	0,00	0,02	0,02 C
81	Resultado Líquido do Perí	0,00	0,00	0,00	177 431,17	177 431,17	0,00
818	Resultado Líquido	0,00	0,00	0,00	177 431,17	177 431,17	0,00
	Soma Líquida	479 712,35	479 712,35	0,00	13 948 436,33	13 948 436,33	0,00

Balancete Geral (Período [Fim - Fim] e Acumulado) - 2018

Valores em EUR

Data Contab. : 31-15-2018

Lançamento: <TODOS>

Conta	Descrição	Fim - Fim			Acumulado		
		Mov. Débito	Mov. Crédito	Saldo	Mov. Débito	Mov. Crédito	Saldo
11	CAIXA	0,00	0,00	0,00	421 891,49	419 873,16	2 018,33 D
111	Caixa Da Sede	0,00	0,00	0,00	44 155,22	42 866,34	1 288,88 D
112	Caixa Da Delegação	0,00	0,00	0,00	5 440,17	4 765,28	674,89 D
119	CAIXA RECEBIMENTO	0,00	0,00	0,00	372 296,10	372 241,54	54,56 D
12	DEPÓSITOS À ORDEM	0,00	0,00	0,00	3 331 458,67	2 960 745,40	370 713,27 D
1201	BANCO BPI - CONTA PROPRIA	0,00	0,00	0,00	2 552 207,27	2 340 729,16	211 478,11 D
1204	BANCO BPI - SEGURO BOMBI	0,00	0,00	0,00	475 251,71	460 000,00	15 251,71 D
1208	BANCO CGD - 025514165243	0,00	0,00	0,00	59 771,16	4,06	59 767,10 D
1211	BANCO BPI - SEGURO ELEITO	0,00	0,00	0,00	190 766,41	145 000,00	45 766,41 D
1212	BANCO CGD - 202105536593	0,00	0,00	0,00	26 605,41	4,06	26 601,35 D
1213	BANCO BPI - MAREMOTO NA	0,00	0,00	0,00	20 345,37	15 000,00	5 345,37 D
1214	BANCO-CGD - 202105773533	0,00	0,00	0,00	6 511,34	8,12	6 503,22 D
13	OUTROS DEPÓSITOS BANCÁF	0,00	0,00	0,00	1 160 000,00	0,00	1 160 000,00 D
13149	CGD conta 0255141652620-1	0,00	0,00	0,00	60 000,00	0,00	60 000,00 D
13195	CGD CONTA 111	0,00	0,00	0,00	200 000,00	0,00	200 000,00 D
13196	CGD CONTA 112	0,00	0,00	0,00	900 000,00	0,00	900 000,00 D
21	ASSOCIADOS	0,00	0,00	0,00	1 961 582,12	1 697 122,82	264 459,30 D
211	Associados c/c	0,00	0,00	0,00	1 961 082,12	1 696 622,72	264 459,40 D
2111	Câmaras Municipais	0,00	0,00	0,00	1 961 082,12	1 696 622,72	264 459,40 D
21110001	C.M. DE AGUEDA	0,00	0,00	0,00	6 498,62	500,00	5 998,62 D
21110002	MUNICIPIO DE ALBERGARIA	0,00	0,00	0,00	9 741,36	9 741,36	0,00
21110003	C.M. DE ANADIA	0,00	0,00	0,00	5 370,68	4 870,68	500,00 D
21110004	C.M. DE AROUCA	0,00	0,00	0,00	4 870,68	4 870,68	0,00
21110005	MUNICIPIO DE AVEIRO	0,00	0,00	0,00	6 498,62	6 498,62	0,00
21110006	C.M. DE CASTELO DE PAIVA	0,00	0,00	0,00	4 870,68	4 870,68	0,00
21110007	MUNICIPIO DE ESPINHO	0,00	0,00	0,00	5 370,68	5 370,68	0,00
21110008	C.M. DE ESTARREJA	0,00	0,00	0,00	4 870,68	4 870,68	0,00
21110009	C.M. DE FEIRA	0,00	0,00	0,00	6 998,62	6 998,62	0,00
21110010	MUNICIPIO DE ILHAVO	0,00	0,00	0,00	4 870,68	4 870,68	0,00
21110011	C.M. DE MEALHADA	0,00	0,00	0,00	4 870,68	4 870,68	0,00
21110012	MUNICIPIO DA MURTOSA	0,00	0,00	0,00	4 306,70	4 306,70	0,00
21110013	MUNICIPIO DE OLIVEIRA DE	0,00	0,00	0,00	5 998,62	5 998,62	0,00
21110014	MUNICIPIO DE OLIVEIRA DO	0,00	0,00	0,00	4 870,68	4 870,68	0,00
21110015	C.M. DE OVAR	0,00	0,00	0,00	6 498,62	6 498,62	0,00
21110016	MUNICIPIO DE S. JOÃO MAD	0,00	0,00	0,00	5 370,68	500,00	4 870,68 D
21110017	C.M. DE SEVER DO VOUGA	0,00	0,00	0,00	4 870,68	4 870,68	0,00
21110018	MUNICIPIO DE VAGOS	0,00	0,00	0,00	5 370,68	5 370,68	0,00
21110019	MUNICIPIO DE VALE CAMBR	0,00	0,00	0,00	4 870,68	4 870,68	0,00
21110020	C.M. DE ALJUSTREL	0,00	0,00	0,00	4 306,70	4 306,70	0,00
21110021	C.M. DE ALMODOVAR	0,00	0,00	0,00	4 306,70	4 306,70	0,00
21110022	MUNICIPIO DE ALVITO	0,00	0,00	0,00	4 306,70	4 306,70	0,00
21110023	C.M. DE BEJA	0,00	0,00	0,00	4 870,68	4 870,68	0,00
21110024	C.M. DE CASTRO VERDE	0,00	0,00	0,00	4 306,70	4 306,70	0,00
21110025	C.M. DE CUBA	0,00	0,00	0,00	4 806,70	4 806,70	0,00
21110026	C.M. DE FERREIRA ALENTEJO	0,00	0,00	0,00	4 306,70	4 306,70	0,00
21110027	C.M. DE MERTOLA	0,00	0,00	0,00	4 306,70	4 306,70	0,00
21110028	C.M. DE MOURA	0,00	0,00	0,00	4 870,68	4 870,68	0,00
21110029	MUNICIPIO DE ODEMIRA	0,00	0,00	0,00	4 870,68	4 870,68	0,00
21110030	C.M. DE OURIQUE	0,00	0,00	0,00	4 306,70	4 306,70	0,00
21110031	C.M. DE SERPA	0,00	0,00	0,00	5 370,68	5 370,68	0,00
21110032	C.M. DE VIDIGUEIRA	0,00	0,00	0,00	5 252,65	4 306,70	945,95 D
21110033	C.M. DE AMARES	0,00	0,00	0,00	9 741,36	9 741,36	0,00
21110034	C.M. DE BARCELOS	0,00	0,00	0,00	5 998,62	5 998,62	0,00
21110035	MUNICIPIO DE BRAGA	0,00	0,00	0,00	5 998,62	5 998,62	0,00
21110036	C.M. DE CABECEIRAS DE BAS	0,00	0,00	0,00	4 870,68	4 870,68	0,00
21110037	MUNICIPIO DE CELORICO DE	0,00	0,00	0,00	4 870,68	0,00	4 870,68 D
21110038	MUNICIPIO DE ESPOSENDE	0,00	0,00	0,00	4 870,68	4 870,68	0,00
21110039	MUNICIPIO DE FAFE	0,00	0,00	0,00	5 998,62	5 998,62	0,00
21110040	MUNICIPIO DE GUIMARÃES	0,00	0,00	0,00	5 998,62	5 998,62	0,00
21110041	MUNICIPIO DE POVOA DO LA	0,00	0,00	0,00	4 870,68	4 870,68	0,00
21110042	C.M. DE TERRAS DO BOURO	0,00	0,00	0,00	4 306,70	4 306,70	0,00
21110043	MUNICIPIO DE VIEIRA DO MI	0,00	0,00	0,00	4 870,68	4 870,68	0,00
21110044	MUNICIPIO DE VILA NOVA DI	0,00	0,00	0,00	5 998,62	5 998,62	0,00

Balancete Geral (Período [Fim - Fim] e Acumulado) - 2018

Valores em EUR

Data Contab. : 31-15-2018

Lançamento: <TODOS>

Conta	Descrição	Fim - Fim			Acumulado		
		Mov. Débito	Mov. Crédito	Saldo	Mov. Débito	Mov. Crédito	Saldo
21110045	C.M. DE VILA VERDE	0,00	0,00	0,00	6 498,62	6 498,62	0,00
21110046	MUNICIPIO DE ALFANDEGA I	0,00	0,00	0,00	4 306,70	4 306,70	0,00
21110047	C.M. DE BRAGANCA	0,00	0,00	0,00	4 870,68	4 870,68	0,00
21110048	C.M. DE CARRAZEDA DE ANS	0,00	0,00	0,00	4 306,70	4 306,70	0,00
21110049	C.M. DE FREIXO ESPADA-À-C	0,00	0,00	0,00	4 806,70	0,00	4 806,70 D
21110050	C.M. DE MACEDO CAVALEIRC	0,00	0,00	0,00	5 370,68	5 370,68	0,00
21110051	C.M. DE MIRANDA DO DOUR	0,00	0,00	0,00	4 306,70	4 306,70	0,00
21110052	C.M. DE MIRANDELA	0,00	0,00	0,00	29 235,81	10 012,00	19 223,81 D
21110053	C.M. DE MONCORVO	0,00	0,00	0,00	4 806,70	4 806,70	0,00
21110054	C.M. DE MOGADOURO	0,00	0,00	0,00	9 741,36	9 741,36	0,00
21110055	C.M. DE VILA FLOR	0,00	0,00	0,00	8 524,70	8 524,70	0,00
21110056	C.M. DE VIMIOSO	0,00	0,00	0,00	4 306,70	4 306,70	0,00
21110057	C.M. DE VINHAIS	0,00	0,00	0,00	4 870,68	4 870,68	0,00
21110058	C.M. DE BELMONTE	0,00	0,00	0,00	4 306,70	4 306,70	0,00
21110059	C.M. DE CASTELO BRANCO	0,00	0,00	0,00	5 998,62	5 998,62	0,00
21110060	C.M. DE COVILHA	0,00	0,00	0,00	5 998,62	0,00	5 998,62 D
21110061	C.M. DE FUNDÃO	0,00	0,00	0,00	4 870,68	4 870,68	0,00
21110062	MUNICIPIO DE IDANHA-A-NC	0,00	0,00	0,00	9 177,38	9 177,38	0,00
21110063	C.M. DE OLEIROS	0,00	0,00	0,00	4 806,70	4 806,70	0,00
21110064	MUNICIPIO DE PENAMACOR	0,00	0,00	0,00	4 306,70	4 306,70	0,00
21110065	C.M. DE PROENÇA-A-NOVA	0,00	0,00	0,00	4 306,70	4 306,70	0,00
21110066	C.M. DE SERTÃ	0,00	0,00	0,00	4 870,68	4 870,68	0,00
21110068	C.M. DE VILA VELHA DE RÓD	0,00	0,00	0,00	4 306,70	4 306,70	0,00
21110069	C.M. DE ARGANIL	0,00	0,00	0,00	5 370,68	5 370,68	0,00
21110070	MUNICIPIO DE CANTANHEDE	0,00	0,00	0,00	4 870,68	4 870,68	0,00
21110071	C.M. DE COIMBRA	0,00	0,00	0,00	6 755,62	5 998,62	757,00 D
21110072	C.M. DE CONDEIXA-A-NOVA	0,00	0,00	0,00	4 870,68	4 870,68	0,00
21110073	C.M. DE FIGUEIRA DA FOZ	0,00	0,00	0,00	12 497,24	12 497,24	0,00
21110074	C.M. DE GÓIS	0,00	0,00	0,00	4 306,70	4 306,70	0,00
21110075	C.M. DE LOUSA	0,00	0,00	0,00	9 741,36	9 741,36	0,00
21110076	MUNICIPIO DE MIRA	0,00	0,00	0,00	5 370,68	5 370,68	0,00
21110077	MUNICIPIO DE MIRANDA DO	0,00	0,00	0,00	4 870,68	4 870,68	0,00
21110078	C.M. DE MONTEMOR-O-VELI	0,00	0,00	0,00	4 870,68	4 870,68	0,00
21110079	MUNICIPIO DE OLIVEIRA DO	0,00	0,00	0,00	4 870,68	4 870,68	0,00
21110080	MUNICIPIO DE PAMPILHOSA	0,00	0,00	0,00	4 306,70	4 306,70	0,00
21110081	MUNICIPIO DE PENACOVA	0,00	0,00	0,00	5 370,68	5 370,68	0,00
21110082	MUNICIPIO DE PENELA	0,00	0,00	0,00	4 306,70	4 306,70	0,00
21110083	MUNICIPIO DE SOURE	0,00	0,00	0,00	9 686,46	9 686,46	0,00
21110084	MUNICIPIO DE TÁBUA	0,00	0,00	0,00	20 223,81	10 037,35	10 186,46 D
21110085	C.M. DE VILA NOVA DE POIA	0,00	0,00	0,00	4 421,42	4 306,70	114,72 D
21110086	MUNICIPIO DE ALANDROAL	0,00	0,00	0,00	4 806,70	4 806,70	0,00
21110087	C.M. DE ARRAIOLOS	0,00	0,00	0,00	4 306,70	4 306,70	0,00
21110088	MUNICIPIO DE BORBA	0,00	0,00	0,00	4 306,70	4 306,70	0,00
21110089	MUNICIPIO DE ESTREMOZ	0,00	0,00	0,00	4 870,68	4 870,68	0,00
21110090	MUNICIPIO DE EVORA	0,00	0,00	0,00	5 998,62	5 998,62	0,00
21110091	MUNICIPIO DE MONTEMOR	0,00	0,00	0,00	5 370,68	5 370,68	0,00
21110092	MUNICIPIO DE MORA	0,00	0,00	0,00	4 306,70	4 306,70	0,00
21110093	C.M. DE MOURÃO	0,00	0,00	0,00	4 306,70	4 306,70	0,00
21110094	C.M. DE PORTEL	0,00	0,00	0,00	8 613,40	8 613,40	0,00
21110095	C.M. DE REDONDO	0,00	0,00	0,00	4 306,70	4 306,70	0,00
21110096	MUNICIPIO DE REGUENGOS	0,00	0,00	0,00	13 292,58	13 292,58	0,00
21110097	MUNICIPIO DE VENDAS NOV.	0,00	0,00	0,00	4 870,68	4 870,68	0,00
21110098	C.M. DE VIANA DO ALENTEJC	0,00	0,00	0,00	8 613,40	8 613,40	0,00
21110099	C.M. DE VILA VICOSA	0,00	0,00	0,00	4 306,70	4 306,70	0,00
21110100	MUNICIPIO DE ALBUFEIRA	0,00	0,00	0,00	10 361,46	10 186,46	175,00 D
21110101	C.M. DE ALCOUTIM	0,00	0,00	0,00	4 306,70	4 306,70	0,00
21110102	MUNICIPIO DE ALJEZUR	0,00	0,00	0,00	4 306,70	4 306,70	0,00
21110103	MUNICIPIO DE CASTRO MAR	0,00	0,00	0,00	4 306,70	4 306,70	0,00
21110104	MUNICIPIO DE FARO	0,00	0,00	0,00	5 998,62	5 998,62	0,00
21110105	MUNICIPIO DE LAGOA (ALGA	0,00	0,00	0,00	10 241,36	10 241,36	0,00
21110106	MUNICIPIO DE LAGOS	0,00	0,00	0,00	4 870,68	4 870,68	0,00
21110107	C.M. DE LOULÉ	0,00	0,00	0,00	5 998,62	5 998,62	0,00
21110108	C.M. DE MONCHIQUE	0,00	0,00	0,00	4 306,70	4 306,70	0,00

Balancete Geral (Período [Fim - Fim] e Acumulado) - 2018

Valores em EUR

Data Contab. : 31-15-2018

Lançamento: <TODOS>

Conta	Descrição	Fim - Fim			Acumulado		
		Mov. Débito	Mov. Crédito	Saldo	Mov. Débito	Mov. Crédito	Saldo
21110109	C.M. DE OLHÃO	0,00	0,00	0,00	4 870,68	4 870,68	0,00
21110110	MUNICIPIO DE PORTIMÃO	0,00	0,00	0,00	5 998,62	5 998,62	0,00
21110111	MUNICIPIO DE S. BRÁS DE A	0,00	0,00	0,00	4 306,70	4 306,70	0,00
21110112	MUNICIPIO DE SILVES	0,00	0,00	0,00	4 870,68	4 870,68	0,00
21110113	MUNICIPIO DE TAVIRA	0,00	0,00	0,00	4 870,68	4 870,68	0,00
21110114	C.M. DE VILA DO BISPO	0,00	0,00	0,00	4 306,70	4 306,70	0,00
21110115	C.M. DE VILA REAL DE S.AN	0,00	0,00	0,00	14 967,81	500,00	14 467,81 D
21110116	MUNICIPIO DE AGUIAR DA B	0,00	0,00	0,00	4 306,70	4 306,70	0,00
21110117	MUNICIPIO DE ALMEIDA	0,00	0,00	0,00	4 306,70	4 306,70	0,00
21110118	MUNICIPIO DE CELORICO DA	0,00	0,00	0,00	32 963,67	32 963,67	0,00
21110119	C.M. DE FIG.DE CASTELO RO	0,00	0,00	0,00	4 806,70	4 806,70	0,00
21110120	C.M. DE FORNOS DE ALGODF	0,00	0,00	0,00	4 306,70	4 306,70	0,00
21110121	C.M. DE GOUVEIA	0,00	0,00	0,00	6 839,82	4 870,68	1 969,14 D
21110122	C.M. DE GUARDA	0,00	0,00	0,00	4 870,68	4 870,68	0,00
21110123	MUNICIPIO DE MANTEIGAS	0,00	0,00	0,00	4 306,70	4 306,70	0,00
21110124	C.M. DE MEDA	0,00	0,00	0,00	4 306,70	4 306,70	0,00
21110125	MUNICIPIO DE SABUGAL	0,00	0,00	0,00	4 870,68	4 870,68	0,00
21110126	MUNICIPIO DE SEIA	0,00	0,00	0,00	4 870,68	4 870,68	0,00
21110127	MUNICIPIO DE TRANCOSO	0,00	0,00	0,00	4 306,70	4 306,70	0,00
21110128	C.M. DE VILA NOVA DE FOZ	0,00	0,00	0,00	4 306,70	4 306,70	0,00
21110129	C.M. DE ALCOBACA	0,00	0,00	0,00	5 998,62	5 998,62	0,00
21110130	C.M. DE ALVAIAZERE	0,00	0,00	0,00	4 306,70	4 306,70	0,00
21110131	MUNICIPIO DE ANSIÃO	0,00	0,00	0,00	5 120,68	4 870,68	250,00 D
21110132	C.M. DE BATALHA	0,00	0,00	0,00	4 870,68	4 870,68	0,00
21110133	MUNICIPIO DE BOMBARRAL	0,00	0,00	0,00	5 070,19	4 870,68	199,51 D
21110134	C.M. DE CALDAS DA RAINHA	0,00	0,00	0,00	6 498,62	6 498,62	0,00
21110135	MUNICIPIO DE CASTANHEIRA	0,00	0,00	0,00	4 306,70	4 306,70	0,00
21110136	MUNICIPIO DE FIGUEIRÓ DO	0,00	0,00	0,00	4 356,70	4 306,70	50,00 D
21110137	C.M. DE LEIRIA	0,00	0,00	0,00	5 999,12	5 998,62	0,50 D
21110138	MUNICIPIO DE MARINHA GR	0,00	0,00	0,00	4 870,68	4 870,68	0,00
21110139	C.M. DE NAZARE	0,00	0,00	0,00	9 586,46	0,00	9 586,46 D
21110140	MUNICIPIO DE ÓBIDOS	0,00	0,00	0,00	5 470,68	5 370,68	100,00 D
21110141	C.M. DE PEDROGÃO GRANDE	0,00	0,00	0,00	4 306,70	4 306,70	0,00
21110142	C.M. DE PENICHE	0,00	0,00	0,00	4 870,68	4 870,68	0,00
21110143	MUNICIPIO DE POMBAL	0,00	0,00	0,00	5 998,62	5 998,62	0,00
21110144	MUNICIPIO DE PORTO DE M	0,00	0,00	0,00	4 870,68	4 870,68	0,00
21110145	C.M. DE ALENQUER	0,00	0,00	0,00	9 741,36	9 741,36	0,00
21110146	C.M. DE AMADORA	0,00	0,00	0,00	6 498,62	6 498,62	0,00
21110147	MUNICIPIO DE ARRUDA DOS	0,00	0,00	0,00	4 306,70	4 306,70	0,00
21110148	C.M. DE AZAMBUJA	0,00	0,00	0,00	4 870,68	4 870,68	0,00
21110149	MUNICIPIO DO CADAVAL	0,00	0,00	0,00	4 870,68	4 870,68	0,00
21110150	MUNICIPIO DE CASCAIS	0,00	0,00	0,00	5 998,62	5 998,62	0,00
21110151	C.M. DE LISBOA	0,00	0,00	0,00	13 061,83	13 022,64	39,19 D
21110152	C.M. DE LOURES	0,00	0,00	0,00	5 998,62	5 998,62	0,00
21110153	MUNICIPIO DA LOURINHÃ	0,00	0,00	0,00	4 870,68	4 870,68	0,00
21110154	MUNICIPIO DE MAFRA	0,00	0,00	0,00	5 998,62	5 998,62	0,00
21110155	C.M. DE OEIRAS	0,00	0,00	0,00	5 998,62	5 998,62	0,00
21110156	C.M. DE SINTRA	0,00	0,00	0,00	5 998,62	5 998,62	0,00
21110157	MUNICIPIO DE SOBRAL DE M	0,00	0,00	0,00	4 306,70	4 306,70	0,00
21110158	C.M. DE TORRES VEDRAS	0,00	0,00	0,00	6 498,62	6 498,62	0,00
21110159	MUNICIPIO DE VILA FRANCA	0,00	0,00	0,00	5 998,62	5 998,62	0,00
21110160	C.M. DE ALTER DO CHAO	0,00	0,00	0,00	4 306,70	4 306,70	0,00
21110161	C.M. DE ARRONCHES	0,00	0,00	0,00	4 306,70	4 306,70	0,00
21110162	MUNICIPIO DE AVIS	0,00	0,00	0,00	4 306,70	4 306,70	0,00
21110163	MUNICIPIO DE CAMPO MAIC	0,00	0,00	0,00	4 306,70	4 306,70	0,00
21110164	C.M. DE CASTELO DE VIDE	0,00	0,00	0,00	4 306,70	4 306,70	0,00
21110165	C.M. DE CRATO	0,00	0,00	0,00	4 306,70	4 306,70	0,00
21110166	MUNICIPIO DE ELVAS	0,00	0,00	0,00	19 872,92	19 872,92	0,00
21110167	C.M. DE FRONTEIRA	0,00	0,00	0,00	4 306,70	4 306,70	0,00
21110168	MUNICIPIO DE GAVIÃO	0,00	0,00	0,00	4 306,70	0,00	4 306,70 D
21110169	MUNICIPIO DE MARVÃO	0,00	0,00	0,00	4 306,70	4 306,70	0,00
21110170	C.M. DE MONFORTE	0,00	0,00	0,00	4 806,70	4 806,70	0,00
21110171	C.M. DE NISA	0,00	0,00	0,00	4 306,70	4 306,70	0,00

Balancete Geral (Período [Fim - Fim] e Acumulado) - 2018

Valores em EUR

Data Contab. : 31-15-2018

Lançamento: <TODOS>

Conta	Descrição	Fim - Fim			Acumulado		
		Mov. Débito	Mov. Crédito	Saldo	Mov. Débito	Mov. Crédito	Saldo
21110172	MUNICIPIO DE PONTE DE SO	0,00	0,00	0,00	5 370,68	5 370,68	0,00
21110173	C.M. DE PORTALEGRE	0,00	0,00	0,00	4 870,68	4 870,68	0,00
21110174	MUNICIPIO DE SOUSEL	0,00	0,00	0,00	4 306,70	4 306,70	0,00
21110175	C.M. DE AMARANTE	0,00	0,00	0,00	5 998,62	5 998,62	0,00
21110176	C.M. DE BAIÃO	0,00	0,00	0,00	4 870,68	4 870,68	0,00
21110177	MUNICIPIO DE FELGUEIRAS	0,00	0,00	0,00	6 498,62	6 498,62	0,00
21110178	C.M. DE GONDOMAR	0,00	0,00	0,00	5 998,62	5 998,62	0,00
21110179	C.M. DE LOUSADA	0,00	0,00	0,00	5 998,62	5 998,62	0,00
21110180	C.M. DE MAIA	0,00	0,00	0,00	5 998,62	5 998,62	0,00
21110181	MUNICIPIO DE MARCO DE C/	0,00	0,00	0,00	5 998,62	5 998,62	0,00
21110182	C.M. DE MATOSINHOS	0,00	0,00	0,00	5 998,62	5 998,82	0,20 C
21110183	MUNICIPIO DE PAÇOS DE FEF	0,00	0,00	0,00	35 008,01	35 403,23	395,22 C
21110184	MUNICIPIO DE PAREDES	0,00	0,00	0,00	5 998,62	5 998,62	0,00
21110185	C.M. DE PENAFIEL	0,00	0,00	0,00	5 998,62	0,00	5 998,62 D
21110186	C.M. DE PORTO	0,00	0,00	0,00	6 511,32	6 511,32	0,00
21110187	MUNICIPIO DE POVOA DO V/	0,00	0,00	0,00	5 998,62	5 998,62	0,00
21110188	C.M. DE SANTO TIRSO	0,00	0,00	0,00	6 498,62	6 498,62	0,00
21110189	C.M. DE VALONGO	0,00	0,00	0,00	5 998,62	5 998,62	0,00
21110190	MUNICIPIO DE VILA DO CONI	0,00	0,00	0,00	5 998,62	5 998,62	0,00
21110191	MUNICIPIO DE VILA NOVA DI	0,00	0,00	0,00	6 568,28	6 498,62	69,66 D
21110192	MUNICIPIO DE ABRANTES	0,00	0,00	0,00	4 870,68	4 870,68	0,00
21110193	MUNICIPIO DE ALCANENA	0,00	0,00	0,00	4 870,68	4 870,68	0,00
21110194	MUNICIPIO DE ALMEIRIM	0,00	0,00	0,00	4 870,68	4 870,68	0,00
21110195	C.M. DE ALPIARCA	0,00	0,00	0,00	9 064,86	4 758,16	4 306,70 D
21110196	C.M. DE BENAVENTE	0,00	0,00	0,00	4 920,56	4 870,68	49,88 D
21110197	C.M. DE CARTAXO	0,00	0,00	0,00	4 870,68	4 870,68	0,00
21110198	C.M. DE CHAMUSCA	0,00	0,00	0,00	4 309,67	4 306,70	2,97 D
21110199	C.M. DE CONSTANCIA	0,00	0,00	0,00	4 306,70	4 306,70	0,00
21110200	MUNICIPIO DE CORUCHE	0,00	0,00	0,00	4 870,68	4 870,68	0,00
21110201	MUNICIPIO DO ENTRONCAM	0,00	0,00	0,00	5 145,02	4 870,68	274,34 D
21110202	MUNICIPIO DE FERREIRA DO	0,00	0,00	0,00	4 306,70	4 306,70	0,00
21110203	MUNICIPIO DA GOLEGÃ	0,00	0,00	0,00	8 564,86	4 258,16	4 306,70 D
21110204	C.M. DE MAÇÃO	0,00	0,00	0,00	9 313,40	9 113,40	200,00 D
21110205	MUNICIPIO DE RIO MAIOR	0,00	0,00	0,00	4 870,68	4 870,68	0,00
21110206	C.M. DE SALVATERRA DE MA	0,00	0,00	0,00	4 870,68	4 870,68	0,00
21110207	C.M. DE SANTARÉM	0,00	0,00	0,00	5 998,62	5 998,62	0,00
21110208	C.M. DE SARDOAL	0,00	0,00	0,00	4 806,70	4 806,70	0,00
21110209	MUNICIPIO DE TOMAR	0,00	0,00	0,00	4 870,68	4 870,68	0,00
21110210	MUNICIPIO DE TORRES NOV/	0,00	0,00	0,00	9 934,47	9 741,36	193,11 D
21110211	MUNICIPIO DE VILA NOVA DI	0,00	0,00	0,00	8 613,40	8 613,40	0,00
21110212	C.M. DE OURÉM	0,00	0,00	0,00	5 998,62	5 998,62	0,00
21110213	C.M. DE ALCACER DO SAL	0,00	0,00	0,00	4 870,68	4 870,68	0,00
21110214	MUNICIPIO DE ALCOCHETE	0,00	0,00	0,00	4 870,68	4 870,68	0,00
21110215	C.M. DE ALMADA	0,00	0,00	0,00	5 998,62	5 998,62	0,00
21110216	C.M. DE BARREIRO	0,00	0,00	0,00	5 998,62	5 931,01	67,61 D
21110217	MUNICIPIO DE GRANDOLA	0,00	0,00	0,00	4 870,68	4 870,68	0,00
21110218	MUNICIPIO DA MOITA	0,00	0,00	0,00	5 998,62	5 998,62	0,00
21110219	C.M. DE MONTIJO	0,00	0,00	0,00	5 998,62	5 998,62	0,00
21110220	MUNICIPIO DE PALMELA	0,00	0,00	0,00	6 498,62	6 498,62	0,00
21110221	C.M. DE SANTIAGO DO CACÉ	0,00	0,00	0,00	4 870,68	4 870,68	0,00
21110222	MUNICIPIO DO SEIXAL	0,00	0,00	0,00	7 388,07	5 998,62	1 389,45 D
21110223	C.M. DE SESIMBRA	0,00	0,00	0,00	6 498,62	6 498,62	0,00
21110224	C.M. DE SETUBAL	0,00	0,00	0,00	6 238,44	5 998,62	239,82 D
21110225	C.M. DE SINES	0,00	0,00	0,00	4 870,68	4 870,68	0,00
21110226	C.M. DE ARCOS DE VALDEVEZ	0,00	0,00	0,00	4 870,68	4 870,68	0,00
21110227	MUNICIPIO DE CAMINHA	0,00	0,00	0,00	14 467,81	0,00	14 467,81 D
21110228	C.M. DE MELGACO	0,00	0,00	0,00	4 870,68	0,00	4 870,68 D
21110229	MUNICIPIO DE MONÇÃO	0,00	0,00	0,00	4 870,68	4 870,68	0,00
21110230	C.M. DE PAREDES DE COURA	0,00	0,00	0,00	4 306,70	4 306,70	0,00
21110231	MUNICIPIO DE PONTE DA BA	0,00	0,00	0,00	9 686,46	0,00	9 686,46 D
21110232	MUNICIPIO DE PONTE DE LIM	0,00	0,00	0,00	5 998,62	5 998,62	0,00
21110233	C.M. DE VIANA DO CASTELO	0,00	0,00	0,00	11 997,24	11 997,24	0,00
21110234	C.M. DE VILA NOVA DE CERV	0,00	0,00	0,00	4 306,70	4 306,70	0,00

Balancete Geral (Período [Fim - Fim] e Acumulado) - 2018

Valores em EUR

Data Contab. : 31-15-2018

Lançamento: <TODOS>

Conta	Descrição	Fim - Fim			Acumulado		
		Mov. Débito	Mov. Crédito	Saldo	Mov. Débito	Mov. Crédito	Saldo
21110235	MUNICIPIO DE ALIJO	0,00	0,00	0,00	4 870,68	4 870,68	0,00
21110236	MUNICIPIO DE BOTICAS	0,00	0,00	0,00	4 306,70	4 306,70	0,00
21110237	MUNICIPIO DE CHAVES	0,00	0,00	0,00	5 998,62	5 998,62	0,00
21110238	MUNICIPIO DE MESÃO FRIO	0,00	0,00	0,00	4 806,70	4 806,70	0,00
21110239	C.M. DE MONDIM DE BASTO	0,00	0,00	0,00	4 306,70	4 306,70	0,00
21110240	C.M. DE MONTALEGRE	0,00	0,00	0,00	4 870,68	4 870,68	0,00
21110241	C.M. DE MURCA	0,00	0,00	0,00	4 306,70	4 306,70	0,00
21110242	MUNICIPIO DE PESO DA REG	0,00	0,00	0,00	23 979,81	0,00	23 979,81 D
21110243	MUNICIPIO DE RIBEIRA DE P	0,00	0,00	0,00	9 113,40	9 113,40	0,00
21110244	C.M. DE SABROSA	0,00	0,00	0,00	4 306,70	4 306,70	0,00
21110245	MUNICIPIO DE SANTA MARTA	0,00	0,00	0,00	4 306,70	4 306,70	0,00
21110246	MUNICIPIO DE VALPACOS	0,00	0,00	0,00	4 870,68	4 870,68	0,00
21110247	MUNICIPIO DE VILA POUCA I	0,00	0,00	0,00	4 870,68	4 870,68	0,00
21110248	MUNICIPIO DE VILA REAL	0,00	0,00	0,00	5 998,62	5 998,62	0,00
21110249	MUNICIPIO DE ARMAMAR	0,00	0,00	0,00	17 549,40	17 549,40	0,00
21110250	MUNICIPIO DE CARREGAL DE	0,00	0,00	0,00	4 306,70	4 306,70	0,00
21110251	MUNICIPIO DE CASTRO DAIR	0,00	0,00	0,00	4 870,68	4 870,68	0,00
21110252	MUNICIPIO DE CINFAES	0,00	0,00	0,00	4 870,68	4 870,68	0,00
21110253	MUNICIPIO DE LAMEGO	0,00	0,00	0,00	4 870,68	4 870,68	0,00
21110254	C.M. DE MANGUALDE	0,00	0,00	0,00	4 870,68	4 870,68	0,00
21110255	C.M. DE MOIMENTA DA BEIR	0,00	0,00	0,00	4 870,68	4 870,68	0,00
21110256	MUNICIPIO DE MORTÁGUA	0,00	0,00	0,00	4 806,70	4 806,70	0,00
21110257	MUNICIPIO DE NELAS	0,00	0,00	0,00	4 870,68	4 870,68	0,00
21110258	C.M. DE OLIVEIRA DE FRADE	0,00	0,00	0,00	4 306,70	4 306,70	0,00
21110259	C.M. DE PENALVA DO CASTEL	0,00	0,00	0,00	4 306,70	4 306,70	0,00
21110260	C.M. DE RESENDE	0,00	0,00	0,00	5 370,68	5 370,68	0,00
21110261	MUNICIPIO DE SANTA COMB	0,00	0,00	0,00	4 870,68	4 870,68	0,00
21110262	MUNICIPIO DE JOÃO DA PESCA	0,00	0,00	0,00	9 113,40	9 113,40	0,00
21110263	C.M. DE S. PEDRO DO SUL	0,00	0,00	0,00	4 870,68	4 870,68	0,00
21110264	C.M. DE SATÃO	0,00	0,00	0,00	4 870,68	4 870,68	0,00
21110265	C.M. DE TABUACO	0,00	0,00	0,00	4 806,70	500,00	4 306,70 D
21110266	MUNICIPIO DE TAROUCA	0,00	0,00	0,00	30 495,58	0,00	30 495,58 D
21110267	MUNICIPIO DE TONDELA	0,00	0,00	0,00	4 870,68	4 870,68	0,00
21110268	MUNICIPIO DE VILA NOVA DI	0,00	0,00	0,00	4 806,70	4 306,70	500,00 D
21110269	C.M. DE VISEU	0,00	0,00	0,00	6 498,62	6 498,62	0,00
21110270	MUNICIPIO DE VOUZELA	0,00	0,00	0,00	4 306,70	4 306,70	0,00
21110271	C.M. DE ANGRA DO HEROISM	0,00	0,00	0,00	9 741,36	9 741,36	0,00
21110273	C.M. DO CORVO	0,00	0,00	0,00	4 306,70	4 306,70	0,00
21110274	C.M. DE HORTA	0,00	0,00	0,00	4 870,68	4 870,68	0,00
21110275	C.M. DE LAGOA (AÇORES)	0,00	0,00	0,00	4 870,68	4 870,68	0,00
21110276	C.M. DE LAGES DO PICO	0,00	0,00	0,00	4 306,70	4 306,70	0,00
21110277	C.M. DE MADALENA	0,00	0,00	0,00	4 306,70	4 306,70	0,00
21110278	C.M. DE NORDESTE	0,00	0,00	0,00	4 306,70	4 306,70	0,00
21110279	C.M. DE PONTA DELGADA	0,00	0,00	0,00	5 998,62	5 998,62	0,00
21110280	C.M. DE POVOAÇÃO	0,00	0,00	0,00	41 290,05	0,00	41 290,05 D
21110281	C.M. DE RIBEIRA GRANDE	0,00	0,00	0,00	4 870,68	4 870,68	0,00
21110282	MUNICIPIO DE SANTA CRUZ I	0,00	0,00	0,00	8 534,42	4 306,70	4 227,72 D
21110283	C.M. DE SANTA CRUZ DA GRA	0,00	0,00	0,00	4 306,70	4 306,70	0,00
21110285	C.M. DE VILA FRANCA DO CA	0,00	0,00	0,00	4 306,70	4 306,70	0,00
21110286	C.M. DE VILA DO PORTO	0,00	0,00	0,00	4 306,70	4 306,70	0,00
21110287	MUNICIPIO DE PRAIA DA VIT	0,00	0,00	0,00	4 870,68	4 870,68	0,00
21110288	MUNICIPIO DE CALHETA (MA	0,00	0,00	0,00	4 870,68	4 870,68	0,00
21110289	MUNICIPIO DE CAMARA DE L	0,00	0,00	0,00	4 870,68	4 870,68	0,00
21110290	C.M. DE FUNCHAL	0,00	0,00	0,00	5 998,62	5 998,62	0,00
21110291	C.M. DE MACHICO	0,00	0,00	0,00	9 626,68	4 870,68	4 756,00 D
21110292	MUNICIPIO DE PONTA DO SC	0,00	0,00	0,00	4 306,70	4 306,70	0,00
21110293	MUNICIPIO DE PORTO MONI	0,00	0,00	0,00	4 306,70	4 306,70	0,00
21110294	MUNICIPIO DE PORTO SANTO	0,00	0,00	0,00	8 202,53	4 306,70	3 895,83 D
21110295	C.M. DE RIBEIRA BRAVA	0,00	0,00	0,00	4 870,68	4 870,68	0,00
21110296	MUNICIPIO DE SANTA CRUZ	0,00	0,00	0,00	4 870,68	4 870,68	0,00
21110297	C.M. DE SANTANA	0,00	0,00	0,00	4 306,70	4 306,70	0,00
21110298	MUNICIPIO DE SÃO VICENTE	0,00	0,00	0,00	4 306,70	4 306,70	0,00
21110299	MUNICIPIO DE BARRANCOS	0,00	0,00	0,00	4 306,70	4 306,70	0,00

Balancete Geral (Período [Fim - Fim] e Acumulado) - 2018

Valores em EUR

Data Contab. : 31-15-2018

Lançamento: <TODOS>

Conta	Descrição	Fim - Fim			Acumulado		
		Mov. Débito	Mov. Crédito	Saldo	Mov. Débito	Mov. Crédito	Saldo
21110301	A.M. DE OESTE	0,00	0,00	0,00	13 022,64	13 022,64	0,00
21110302	C.M. DE PENEDONO	0,00	0,00	0,00	4 306,70	4 306,70	0,00
21110303	C.M. DE SERNANCELHE	0,00	0,00	0,00	4 306,70	4 306,70	0,00
21110304	C.M. DE S. ROQUE DO PICO	0,00	0,00	0,00	4 306,70	4 306,70	0,00
21110305	C.M. DE VILA DE REI	0,00	0,00	0,00	4 306,70	4 306,70	0,00
21110306	C.M. DE PINHEL	0,00	0,00	0,00	4 806,70	4 806,70	0,00
21110307	C.M. DE VALENÇA	0,00	0,00	0,00	9 741,36	9 741,36	0,00
21110308	MUNICIPIO DE LAGES DAS FL	0,00	0,00	0,00	12 742,70	12 742,70	0,00
21110309	ASSOC INFORMÁTICA REGIÃO	0,00	0,00	0,00	6 511,32	6 511,32	0,00
21110310	A.M. DE LITORAL ALENTEJAN	0,00	0,00	0,00	6 511,32	6 511,32	0,00
21110316	AS.MUNICIPIOS NORTE ALEN	0,00	0,00	0,00	15 861,77	0,00	15 861,77 D
21110317	MUNICIPIO DE ODIVELAS	0,00	0,00	0,00	5 998,62	5 998,62	0,00
21110319	C.M. DA TROFA	0,00	0,00	0,00	4 870,68	4 870,68	0,00
21110320	C.M. DE VIZELA	0,00	0,00	0,00	4 870,68	4 870,68	0,00
21110321	A.M. DISTRITO SETUBAL	0,00	0,00	0,00	6 511,32	6 511,32	0,00
218	Adiantamentos de Câmaras	0,00	0,00	0,00	500,00	500,10	0,10 C
2180150	CAMARA MUNICIPAL DE CAS	0,00	0,00	0,00	500,00	500,00	0,00
21810255	Município de Moimenta da	0,00	0,00	0,00	0,00	0,10	0,10 C
22	FORNECEDORES	0,00	0,00	0,00	809 701,05	915 927,22	106 226,17 C
221	Fornecedores c/c	0,00	0,00	0,00	809 701,05	915 927,22	106 226,17 C
2211	Fornecedores gerais	0,00	0,00	0,00	809 701,05	915 927,22	106 226,17 C
22111	Fornecedores nacionais	0,00	0,00	0,00	809 701,05	915 927,22	106 226,17 C
221111002	RESTAURANTE O SARGENTO	0,00	0,00	0,00	6 348,25	6 348,25	0,00
221111006	VIA LUSITANIA	0,00	0,00	0,00	4 894,80	4 894,80	0,00
221111013	IGAP	0,00	0,00	0,00	790,00	790,00	0,00
221112	Fornecedores internaciona	0,00	0,00	0,00	607 604,71	619 460,20	11 855,49 C
221112014	CTT - CORREIOS DE PORTUGU/	0,00	0,00	0,00	3 225,46	3 811,45	585,99 C
221112031	DIÁRIO DE COIMBRA	0,00	0,00	0,00	120,00	120,00	0,00
221112046	GRUPEME - SER. SIST. SEG.	0,00	0,00	0,00	1 230,25	1 230,25	0,00
221112049	HOTEL ALTIS	0,00	0,00	0,00	7 053,50	7 477,50	424,00 C
221112065	CISION	0,00	0,00	0,00	5 410,68	6 394,44	983,76 C
221112068	OMNITUR AGEN. VIAGENS TI	0,00	0,00	0,00	18 677,42	18 677,42	0,00
221112080	S.P.4 PROJ. SERV. ELECT.	0,00	0,00	0,00	627,30	627,30	0,00
221112167	COMPANHIA DE SEGUROS LL	0,00	0,00	0,00	453 464,66	454 451,26	986,60 C
221112212	CENTROQUIMICA, LDA	0,00	0,00	0,00	1 004,45	1 004,45	0,00
221112217	NESTLÉ PORTUGAL, SA	0,00	0,00	0,00	4 982,48	5 376,40	393,92 C
221112248	COMERGESTE	0,00	0,00	0,00	834,96	834,96	0,00
221112280	RESTAURANTE NACIONAL	0,00	0,00	0,00	0,00	1 512,00	1 512,00 C
221112348	HOTEL EVA	0,00	0,00	0,00	1 495,00	1 495,00	0,00
221112359	HOTEL ALGARVE CASINO	0,00	0,00	0,00	6 307,00	6 307,00	0,00
221112385	NOS COMUNICAÇÕES	0,00	0,00	0,00	10 196,56	10 976,94	780,38 C
221112391	LTE - ELETRICIDADE DE LIS	0,00	0,00	0,00	0,00	265,12	265,12 C
221112395	EPAL	0,00	0,00	0,00	310,78	357,89	47,11 C
221112405	HOTEL NACIONAL	0,00	0,00	0,00	58,00	58,00	0,00
221112476	MEO - SERVIÇOS DE COMUN	0,00	0,00	0,00	4 586,57	4 602,37	15,80 C
221112547	TRIFIDA, COMERCIO DE MAT	0,00	0,00	0,00	0,00	202,95	202,95 C
221112564	RUI DOS LEITÕES ACTIVIDAD	0,00	0,00	0,00	3 150,75	3 150,75	0,00
221112600	AGUAS DE COIMBRA	0,00	0,00	0,00	2 332,45	2 332,45	0,00
221112604	JOAQUIM MANUEL SANTOS I	0,00	0,00	0,00	4 164,78	4 164,78	0,00
221112605	P.M.G. - BRINDES PUBLICIT	0,00	0,00	0,00	4 645,71	8 114,31	3 468,60 C
221112667	CLIMABITUS - MANUTENÇAC	0,00	0,00	0,00	1 664,95	1 745,36	80,41 C
221112674	COMPANHIA DE SEGUROS FII	0,00	0,00	0,00	836,98	836,98	0,00
221112695	TRYP COIMBRA	0,00	0,00	0,00	3 339,00	3 402,00	63,00 C
221112781	EDP COMERCIAL	0,00	0,00	0,00	4 775,07	4 775,07	0,00
221112785	KONICA MINOLTA	0,00	0,00	0,00	3 704,46	4 382,05	677,59 C
221112796	MOVEL LOBO	0,00	0,00	0,00	161,13	161,13	0,00
221112849	ESPECTRO - SISTEMAS DE IN	0,00	0,00	0,00	1 285,84	1 285,84	0,00
221112857	Canon Portugal	0,00	0,00	0,00	545,29	545,29	0,00
221112868	NOVA GAMA GOURMET SA	0,00	0,00	0,00	2 262,50	2 262,50	0,00
221112889	SERRALARIA SEMIDENSE, LD/	0,00	0,00	0,00	1 697,40	1 697,40	0,00
221112896	O GIRASSOL - FLORISTA	0,00	0,00	0,00	75,00	75,00	0,00
221112903	SOJORMÉDIA BEIRAS, S.A.	0,00	0,00	0,00	110,00	110,00	0,00
221112906	SUMOL + COMPAL DISTRIBUI	0,00	0,00	0,00	310,92	310,92	0,00

Balancete Geral (Período [Fim - Fim] e Acumulado) - 2018

Valores em EUR

Data Contab. : 31-15-2018

Lançamento: <TODOS>

Conta	Descrição	Fim - Fim			Acumulado		
		Mov. Débito	Mov. Crédito	Saldo	Mov. Débito	Mov. Crédito	Saldo
221112954	GISPERT EQUIPAMENTOS E S	0,00	0,00	0,00	1 385,57	1 385,57	0,00
221112964	Veiga e Moura & Associado	0,00	0,00	0,00	1 230,00	1 230,00	0,00
221112972	RENOVA - FÁBRICA DE PAPEL	0,00	0,00	0,00	463,43	463,43	0,00
221112973	S GALD AUTOMOTIVE	0,00	0,00	0,00	15 280,80	16 484,07	1 203,27 C
221112987	JOAQUIM DA SILVA	0,00	0,00	0,00	1 980,00	2 145,00	165,00 C
221112990	PAPELARIA UNIVERSAL	0,00	0,00	0,00	919,23	919,23	0,00
221112991	PRIP-T-Business Software S	0,00	0,00	0,00	1 148,73	1 148,73	0,00
221112993	TICKETS RESTAURANT PORTL	0,00	0,00	0,00	30 110,17	30 110,16	0,01 D
221112998	SEGMON SISTEMAS GLOBAIS	0,00	0,00	0,00	439,48	439,48	0,00
221113022	MAPFRE - SEGUROS GERAIS,	0,00	0,00	0,00	1 576,29	1 839,93	263,64 C
221113036	Associação de Estudos de	0,00	0,00	0,00	20 570,00	20 570,00	0,00
221113037	HOTEL OSLO	0,00	0,00	0,00	1 600,00	1 650,00	50,00 C
221113045	PAPELARTE - RUI & FERREIR	0,00	0,00	0,00	0,00	633,14	633,14 C
221113068	LUSA - AGÊNCIA DE NOTICIA	0,00	0,00	0,00	2 214,00	2 398,50	184,50 C
221113073	ASCENDUM II VEICULOS, UNI	0,00	0,00	0,00	430,50	430,50	0,00
221113080	NUNO JOÃO LOPES LUÍS	0,00	0,00	0,00	356,70	356,70	0,00
221113086	ASSOCIAÇÃO HUMANITÁRIA	0,00	0,00	0,00	3 273,87	3 273,87	0,00
221113092	CÂMARA MUNICIPAL DE LISB	0,00	0,00	0,00	1 500,00	3 016,20	1 516,20 C
221113096	COIMLIMPE	0,00	0,00	0,00	1 230,00	1 230,00	0,00
221113103	ISCAC - I. Sup. de Contab	0,00	0,00	0,00	1 575,00	1 575,00	0,00
221113104	LICINIO SERAFIM DA CRUZ	0,00	0,00	0,00	708,12	708,12	0,00
221113111	CHURRASQUEIRA DA VARZE/	0,00	0,00	0,00	540,00	540,00	0,00
221113121	FIG - Industrias Graficas	0,00	0,00	0,00	3 942,50	3 942,50	0,00
221113127	VIMARSIL - Victor Manuel	0,00	0,00	0,00	1 279,20	1 279,20	0,00
221113129	Caravela - Companhia Segu	0,00	0,00	0,00	20 014,84	20 014,84	0,00
221113134	CAETANO AUTO, SA	0,00	0,00	0,00	35 962,83	35 962,83	0,00
221113138	Ambiglobal, Lda	0,00	0,00	0,00	680,80	680,80	0,00
221113144	SWITCH TECHNOLOGY	0,00	0,00	0,00	4 306,23	4 306,23	0,00
221113146	ALBISCOLA-Com. de Mat. Es	0,00	0,00	0,00	1 102,39	1 102,39	0,00
221113147	Alcione - Comércio Alimen	0,00	0,00	0,00	19 762,49	19 762,49	0,00
221113148	Multitendas - Comércio e	0,00	0,00	0,00	36 500,25	36 500,25	0,00
221113149	PH Energia, Lda	0,00	0,00	0,00	13 589,79	13 765,67	175,88 C
221113152	A Taberna	0,00	0,00	0,00	266,10	266,10	0,00
221113153	Boticas Hotel	0,00	0,00	0,00	1 256,00	1 256,00	0,00
221113154	Transportes Paixão	0,00	0,00	0,00	1 344,39	1 344,39	0,00
221113155	Companhia de Seguros Alli	0,00	0,00	0,00	278,37	6 205,57	5 927,20 C
221113156	Segur B - Mediação de Seg	0,00	0,00	0,00	164,00	164,00	0,00
221113157	Universidade Católica Por	0,00	0,00	0,00	120,00	120,00	0,00
221113158	Matobra	0,00	0,00	0,00	10 852,77	10 852,77	0,00
221113159	Hotel D. Luis - Elvas	0,00	0,00	0,00	1 368,60	1 368,60	0,00
221113161	INTERMANOS comercio inter	0,00	0,00	0,00	373,68	373,68	0,00
221113162	COIMBRAPRAGAS	0,00	0,00	0,00	246,00	246,00	0,00
221113164	Clickviagens-Turitubuci,	0,00	0,00	0,00	855,00	855,00	0,00
221113165	Acin-Icloud Solutions, Ld	0,00	0,00	0,00	0,00	492,00	492,00 C
221113167	SEGURADORAS UNIDAS SA	0,00	0,00	0,00	222,58	24 487,91	24 265,33 C
221113168	NOVA IMS Informatio Manag	0,00	0,00	0,00	0,00	60 862,79	60 862,79 C
23	PESSOAL	0,00	0,00	0,00	568 835,21	568 670,89	164,32 D
231	Remunerações a pagar *	0,00	0,00	0,00	565 318,19	565 318,19	0,00
2312	Ao pessoal	0,00	0,00	0,00	565 318,19	565 318,19	0,00
23121	VENCIMENTOS LIQUIDOS	0,00	0,00	0,00	565 318,19	565 318,19	0,00
232	Adiantamentos	0,00	0,00	0,00	3 516,62	3 352,70	163,92 D
2322	Ao pessoal	0,00	0,00	0,00	3 516,62	3 352,70	163,92 D
23220003	FÁTIMA DINIZ	0,00	0,00	0,00	180,01	180,01	0,00
23220046	CATARINA SEGORBE	0,00	0,00	0,00	163,92	0,00	163,92 D
23220048	FILIPE CARVALHO	0,00	0,00	0,00	3 172,69	3 172,69	0,00
2382	Outras operações com pess	0,00	0,00	0,00	0,40	0,00	0,40 D
23820018	Maria Joao Lopes	0,00	0,00	0,00	0,40	0,00	0,40 D
24	ESTADO E OUTROS ENTES PÚ	0,00	0,00	0,00	534 691,26	570 829,35	36 138,09 C
242	Retenção de impostos sobr	0,00	0,00	0,00	222 933,27	239 270,00	16 336,73 C
2421	Rir-trabalho dependente	0,00	0,00	0,00	217 686,35	233 641,00	15 954,65 C
2422	Rir-rendimentos profissio	0,00	0,00	0,00	5 246,92	5 629,00	382,08 C
243	Imposto sobre o valor acr	0,00	0,00	0,00	39 734,80	39 734,80	0,00
2433	IVA - Liquidado	0,00	0,00	0,00	3 594,90	3 594,90	0,00

Balancete Geral (Período [Fim - Fim] e Acumulado) - 2018

Valores em EUR

Data Contab. : 31-15-2018

Lançamento: <TODOS>

Conta	Descrição	Fim - Fim			Acumulado		
		Mov. Débito	Mov. Crédito	Saldo	Mov. Débito	Mov. Crédito	Saldo
24331	Operacoes gerais	0,00	0,00	0,00	3 594,90	3 594,90	0,00
243312	Iva liq. - ps - taxa norm	0,00	0,00	0,00	3 594,90	3 594,90	0,00
2435	IVA - Apuramento	0,00	0,00	0,00	3 407,45	3 407,45	0,00
2436	IVA - A pagar	0,00	0,00	0,00	32 732,45	32 732,45	0,00
244	Restantes impostos	0,00	0,00	0,00	2 416,05	2 416,05	0,00
2441	imposto do Selo	0,00	0,00	0,00	2 416,05	2 416,05	0,00
245	Contribuições para a Segu	0,00	0,00	0,00	268 988,29	288 677,25	19 688,96 C
2451	Segurança social	0,00	0,00	0,00	268 988,29	288 677,22	19 688,93 C
2452	Seg. Social - valores a r	0,00	0,00	0,00	0,00	0,03	0,03 C
248	Outras Tributações	0,00	0,00	0,00	618,85	731,25	112,40 C
2487	Outras Tributações FCT e	0,00	0,00	0,00	618,85	731,25	112,40 C
24871	Outras Tributações FCT	0,00	0,00	0,00	572,33	676,58	104,25 C
24872	Outras Tributações FGCT	0,00	0,00	0,00	46,52	54,67	8,15 C
27	OUTRAS CONTAS A RECEBER	0,00	0,00	0,00	1 109 026,03	671 443,58	437 582,45 D
271	Fornec. de invest.	0,00	0,00	0,00	54 344,42	54 344,42	0,00
2711	Fornec. de invest.- c/g	0,00	0,00	0,00	54 344,42	54 344,42	0,00
27111	Fornec. de invest.- c/c-	0,00	0,00	0,00	54 344,42	54 344,42	0,00
271111	Fornec. de invest.- c/c-	0,00	0,00	0,00	54 344,42	54 344,42	0,00
2711113093	AUTO MARAN, SA	0,00	0,00	0,00	51 500,00	51 500,00	0,00
2711113160	Joel Alexandre Marques So	0,00	0,00	0,00	1 630,00	1 630,00	0,00
2711113163	MOVING WORK	0,00	0,00	0,00	1 214,42	1 214,42	0,00
272	Devedores e Credores por	0,00	0,00	0,00	1 811,74	6 084,59	4 272,85 C
2721	Devedores por acréscimos	0,00	0,00	0,00	285,83	285,83	0,00
27219	Outros acréscimos de prov	0,00	0,00	0,00	285,83	285,83	0,00
2722	Credores por acréscimos d	0,00	0,00	0,00	1 525,91	5 798,76	4 272,85 C
27229	Outros acréscimos de cust	0,00	0,00	0,00	1 525,91	5 798,76	4 272,85 C
276	Adiantamentos por conta d	0,00	0,00	0,00	0,00	7 739,32	7 739,32 C
2760104	CM Faro	0,00	0,00	0,00	0,00	1 500,00	1 500,00 C
2761	Adiant. de Associados	0,00	0,00	0,00	0,00	6 239,32	6 239,32 C
27610138	Município da Marinha Gran	0,00	0,00	0,00	0,00	4 930,10	4 930,10 C
27610197	CM Cartaxo	0,00	0,00	0,00	0,00	1 250,00	1 250,00 C
27611144	J.F. DE SOUSELO	0,00	0,00	0,00	0,00	28,63	28,63 C
27611378	J F DE VILA CA	0,00	0,00	0,00	0,00	15,02	15,02 C
27611521	J.F. JARMELO DE SAO MIGUE	0,00	0,00	0,00	0,00	15,57	15,57 C
278	Outros Devedores e Credor	0,00	0,00	0,00	1 052 869,87	603 275,25	449 594,62 D
2781	Devedores e Credores dive	0,00	0,00	0,00	565 528,25	134 051,30	431 476,95 D
27811	Devedores Diversos	0,00	0,00	0,00	489 370,56	44 320,00	445 050,56 D
278114046	SONDEX	0,00	0,00	0,00	49,88	0,00	49,88 D
278114051	CAIXA GERAL DE DEPOSITOS	0,00	0,00	0,00	12 300,00	12 300,00	0,00
278114096	JOSÉ MANUEL MACEDO	0,00	0,00	0,00	117,15	0,00	117,15 D
278114106	CENTRO DE SAÚDE DE FORNI	0,00	0,00	0,00	25,00	0,00	25,00 D
278114108	DULCE MARIA APARICIO SILV	0,00	0,00	0,00	25,00	0,00	25,00 D
278114137	MEO -SERVIÇOS DE COMUNI	0,00	0,00	0,00	24 600,00	24 600,00	0,00
278114204	MOVENSIS	0,00	0,00	0,00	3 123,36	0,00	3 123,36 D
278114209	ANO - SISTEMAS DE INFORM	0,00	0,00	0,00	18 000,00	0,00	18 000,00 D
278114217	PETRUS, LDA	0,00	0,00	0,00	74,99	0,00	74,99 D
278114459	COMPANHIA DE SEGUROS LL	0,00	0,00	0,00	4 920,00	4 920,00	0,00
278114472	AUTO IC2, LDA	0,00	0,00	0,00	2 500,00	2 500,00	0,00
278114473	Compete 2020 - POCI-05-57	0,00	0,00	0,00	423 635,18	0,00	423 635,18 D
27812	Credores diversos	0,00	0,00	0,00	76 157,69	89 731,30	13 573,61 C
278123086	OICI	0,00	0,00	0,00	1 647,86	1 647,86	0,00
278123087	CCRE / CGLU	0,00	0,00	0,00	70 163,68	83 737,29	13 573,61 C
278123723	Rui Tukayana	0,00	0,00	0,00	2 307,69	2 307,69	0,00
278124670	Paulo Lencastre Leitão	0,00	0,00	0,00	769,23	769,23	0,00
278124671	Sandro Garcia	0,00	0,00	0,00	769,23	769,23	0,00
278124672	Nelso Duarte Pereira	0,00	0,00	0,00	500,00	500,00	0,00
2782	Consultores, assessores e	0,00	0,00	0,00	28 045,22	27 618,47	426,75 D
27824633	RUTE MARIA BERNARDO	0,00	0,00	0,00	2 400,00	2 400,00	0,00
27824640	FERNANDO HENRIQUE ROSA	0,00	0,00	0,00	426,75	0,00	426,75 D
27824641	Filipa Maria Marques de A	0,00	0,00	0,00	59,31	59,31	0,00
27824645	FERNANDO SOUSA CAEIROS	0,00	0,00	0,00	16 379,55	16 379,55	0,00
27824647	ISMÉNIA SANTOS	0,00	0,00	0,00	2 353,61	2 353,61	0,00
27824669	Pedro Alexandre Fernandes	0,00	0,00	0,00	4 900,00	4 900,00	0,00

Balancete Geral (Período [Fim - Fim] e Acumulado) - 2018

Valores em EUR

Data Contab. : 31-15-2018

Lançamento: <TODOS>

Conta	Descrição	Fim - Fim			Acumulado		
		Mov. Débito	Mov. Crédito	Saldo	Mov. Débito	Mov. Crédito	Saldo
27824673	Sandra Maria Nunes Lopes	0,00	0,00	0,00	1 476,00	1 476,00	0,00
27824674	Antonio Jose Loureiro Fig	0,00	0,00	0,00	50,00	50,00	0,00
2783	Apólice Seguros	0,00	0,00	0,00	459 296,40	440 355,48	18 940,92 D
27831	Seguros - Câmaras Municip	0,00	0,00	0,00	454 629,34	439 433,38	15 195,96 D
278310002	MUNICIPIO DE ALBERGARIA-	0,00	0,00	0,00	5 369,53	5 369,53	0,00
278310004	C.M. DE AROUCA	0,00	0,00	0,00	0,10	0,00	0,10 D
278310021	C.M. DE ALMODOVAR	0,00	0,00	0,00	3 013,24	3 013,24	0,00
278310022	MUNICIPIO DE ALVITO	0,00	0,00	0,00	3 081,20	3 081,20	0,00
278310023	C.M. DE BEJA	0,00	0,00	0,00	502,75	502,75	0,00
278310025	C.M. DE CUBA	0,00	0,00	0,00	377,05	0,00	377,05 D
278310027	C.M. DE MERTOLA	0,00	0,00	0,00	3 099,76	2 718,15	381,61 D
278310028	C.M. DE MOURA	0,00	0,00	0,00	6 209,16	5 710,01	499,15 D
278310031	C.M. DE SERPA	0,00	0,00	0,00	3 098,42	3 098,42	0,00
278310037	MUNICIPIO DE CELORICO DE	0,00	0,00	0,00	7 776,86	7 776,86	0,00
278310042	C.M. DE TERRAS DO BOURO	0,00	0,00	0,00	6 399,00	6 399,00	0,00
278310046	MUNICIPIO DE ALFANDEGA L	0,00	0,00	0,00	4 767,42	4 189,73	577,69 D
278310047	C.M. DE BRAGANCA	0,00	0,00	0,00	587,87	3,04	584,83 D
278310048	C.M. DE CARRAZEDA DE ANS	0,00	0,00	0,00	399,29	399,29	0,00
278310050	C.M. DE MACEDO CAVALEIRC	0,00	0,00	0,00	5 056,29	5 056,29	0,00
278310051	C.M. DE MIRANDA DO DOUR	0,00	0,00	0,00	7 994,80	7 994,80	0,00
278310053	C.M. DE MONCORVO	0,00	0,00	0,00	394,25	0,00	394,25 D
278310054	C.M. DE MOGADOURO	0,00	0,00	0,00	1 041,63	0,00	1 041,63 D
278310055	C.M. DE VILA FLOR	0,00	0,00	0,00	3 611,93	3 465,99	145,94 D
278310056	C.M. DE VIMIOSO	0,00	0,00	0,00	5 140,93	4 792,76	348,17 D
278310059	C.M. DE CASTELO BRANCO	0,00	0,00	0,00	518,43	0,00	518,43 D
278310068	MUNICIPIO DE VILA VELHA	0,00	0,00	0,00	384,09	384,09	0,00
278310076	MUNICIPIO DE MIRA	0,00	0,00	0,00	4 752,87	4 884,62	131,75 C
278310078	C.M. DE MONTEMOR-O-VELI	0,00	0,00	0,00	7 674,05	7 371,58	302,47 D
278310081	MUNICIPIO DE PENACOVA	0,00	0,00	0,00	9 348,80	9 348,80	0,00
278310082	MUNICIPIO DE PENELA	0,00	0,00	0,00	6 670,88	6 384,65	286,23 D
278310084	MUNICIPIO DE TÁBUA	0,00	0,00	0,00	10 716,58	10 716,58	0,00
278310085	C.M. DE VILA NOVA DE POIA	0,00	0,00	0,00	4 676,95	4 400,80	276,15 D
278310091	MUNICIPIO DE MONTEMOR	0,00	0,00	0,00	214,94	0,00	214,94 D
278310092	MUNICIPIO DE MORA	0,00	0,00	0,00	4 151,69	4 151,69	0,00
278310097	MUNICIPIO DE VENDAS NOV.	0,00	0,00	0,00	5 083,59	5 048,63	34,96 D
278310098	MUNICIPIO DE VIANA DO ALI	0,00	0,00	0,00	2 395,30	2 395,30	0,00
278310099	C.M. DE VILA VICOSA	0,00	0,00	0,00	3 465,71	3 218,92	246,79 D
278310102	MUNICIPIO DE ALJEZUR	0,00	0,00	0,00	6 688,04	6 688,04	0,00
278310105	MUNICIPIO DE LAGOA (ALGA	0,00	0,00	0,00	5 327,37	4 766,36	561,01 D
278310106	MUNICIPIO DE LAGOS	0,00	0,00	0,00	6 159,17	6 159,17	0,00
278310114	C.M. DE VILA DO BISPO	0,00	0,00	0,00	4 862,34	4 486,81	375,53 D
278310116	MUNICIPIO DE AGUIAR DA B	0,00	0,00	0,00	3 579,04	3 579,04	0,00
278310117	MUNICIPIO DE ALMEIDA	0,00	0,00	0,00	4 535,80	4 535,80	0,00
278310118	MUNICIPIO DE CELORICO DA	0,00	0,00	0,00	4 891,59	4 596,16	295,43 D
278310119	C.M. DE FIG.DE CASTELO RO	0,00	0,00	0,00	4 920,93	4 920,93	0,00
278310121	C.M. DE GOUVEIA	0,00	0,00	0,00	17 263,11	16 807,00	456,11 D
278310124	C.M. DE MEDA	0,00	0,00	0,00	4 868,43	4 594,28	274,15 D
278310128	C.M. DE VILA NOVA DE FOZ	0,00	0,00	0,00	4 793,12	4 793,12	0,00
278310130	C.M. DE ALVAIAZERE	0,00	0,00	0,00	7 013,37	7 013,37	0,00
278310131	MUNICIPIO DE ANSIÃO	0,00	0,00	0,00	7 166,26	7 163,95	2,31 D
278310135	MUNICIPIO DE CASTANHEIRA	0,00	0,00	0,00	4 996,47	4 996,47	0,00
278310136	MUNICIPIO DE FIGUEIRÓ DO	0,00	0,00	0,00	8 189,70	7 805,61	384,09 D
278310142	C.M. DE PENICHE	0,00	0,00	0,00	7 725,21	7 725,21	0,00
278310144	MUNICIPIO DE PORTO DE MC	0,00	0,00	0,00	398,33	0,00	398,33 D
278310151	C.M. DE LISBOA	0,00	0,00	0,00	952,42	952,42	0,00
278310157	MUNICIPIO DE SOBRAL DE M	0,00	0,00	0,00	4 701,07	4 324,02	377,05 D
278310162	MUNICIPIO DE AVIS	0,00	0,00	0,00	3 305,12	2 820,13	484,99 D
278310168	MUNICIPIO DE GAVIÃO	0,00	0,00	0,00	3 670,77	3 295,24	375,53 D
278310169	MUNICIPIO DE MARVÃO	0,00	0,00	0,00	177,81	0,00	177,81 D
278310176	C.M. DE BAIÃO	0,00	0,00	0,00	319,48	319,48	0,00
278310179	C.M. DE LOUSADA	0,00	0,00	0,00	9 788,43	9 788,43	0,00
278310181	MUNICIPIO DE MARCO DE C/	0,00	0,00	0,00	10 157,79	10 157,79	0,00
278310182	C.M. DE MATOSINHOS	0,00	0,00	0,00	22 847,42	22 847,42	0,00

Balancete Geral (Período [Fim - Fim] e Acumulado) - 2018

Valores em EUR

Data Contab. : 31-15-2018

Lançamento: <TODOS>

Conta	Descrição	Fim - Fim			Acumulado		
		Mov. Débito	Mov. Crédito	Saldo	Mov. Débito	Mov. Crédito	Saldo
278310183	MUNICIPIO DE PAÇOS DE FEF	0,00	0,00	0,00	397,21	0,00	397,21 D
278310187	MUNICIPIO DE POVOA DO VA	0,00	0,00	0,00	6 292,67	6 292,67	0,00
278310190	MUNICIPIO DE VILA DO CON	0,00	0,00	0,00	9 747,46	9 747,17	0,29 D
278310194	MUNICIPIO DE ALMEIRIM	0,00	0,00	0,00	5 256,40	4 657,38	599,02 D
278310198	C.M. DE CHAMUSCA	0,00	0,00	0,00	4 411,00	4 411,00	0,00
278310201	MUNICIPIO DO ENTRONCAM	0,00	0,00	0,00	495,07	495,07	0,00
278310202	MUNICIPIO DE FERREIRA DO	0,00	0,00	0,00	4 257,80	4 257,80	0,00
278310205	MUNICIPIO DE RIO MAIOR	0,00	0,00	0,00	4 065,58	4 065,58	0,00
278310208	C.M. DE SARDOAL	0,00	0,00	0,00	2 046,46	2 046,46	0,00
278310218	MUNICIPIO DA MOITA	0,00	0,00	0,00	270,60	0,00	270,60 D
278310219	C.M. DE MONTIJO	0,00	0,00	0,00	8 318,48	7 913,67	404,81 D
278310220	MUNICIPIO DE PALMELA	0,00	0,00	0,00	619,73	0,40	619,33 D
278310235	MUNICIPIO DE ALIJO	0,00	0,00	0,00	13 434,63	13 434,63	0,00
278310236	MUNICIPIO DE BOTICAS	0,00	0,00	0,00	386,17	0,00	386,17 D
278310237	MUNICIPIO DE CHAVES	0,00	0,00	0,00	12 062,52	12 062,52	0,00
278310238	MUNICIPIO DE MESÃO FRIO	0,00	0,00	0,00	5 369,38	4 886,39	482,99 D
278310241	C.M. DE MURCA	0,00	0,00	0,00	2 286,08	2 286,08	0,00
278310246	MUNICIPIO DE VALPACOS	0,00	0,00	0,00	6 171,60	6 171,60	0,00
278310247	MUNICIPIO DE VILA POUCA I	0,00	0,00	0,00	6 627,00	6 627,00	0,00
278310248	MUNICIPIO DE VILA REAL	0,00	0,00	0,00	15 289,54	14 558,27	731,27 D
278310253	MUNICIPIO DE LAMEGO	0,00	0,00	0,00	8 067,51	8 067,51	0,00
278310256	MUNICIPIO DE MORTÁGUA	0,00	0,00	0,00	4 279,94	4 279,94	0,00
278310264	C.M. DE SATÃO	0,00	0,00	0,00	5 612,63	5 612,63	0,00
278310265	C.M. DE TABUACO	0,00	0,00	0,00	5 776,70	5 476,79	299,91 D
278310292	MUNICIPIO DE PONTA DO SC	0,00	0,00	0,00	242,23	0,00	242,23 D
278310295	C.M. DE RIBEIRA BRAVA	0,00	0,00	0,00	501,15	0,00	501,15 D
278310299	MUNICIPIO DE BARRANCOS	0,00	0,00	0,00	2 071,20	2 071,20	0,00
278310303	C.M. DE SERNANCELHE	0,00	0,00	0,00	2 683,60	2 683,60	0,00
278310305	C.M. DE VILA DE REI	0,00	0,00	0,00	3 887,38	3 887,38	0,00
278310306	C.M. DE PINHEL	0,00	0,00	0,00	5 309,02	5 309,02	0,00
278310307	C.M. DE VALENÇA	0,00	0,00	0,00	2 666,40	2 666,40	0,00
278310317	MUNICIPIO DE ODIVELAS	0,00	0,00	0,00	18 452,25	18 452,25	0,00
27832	Seguros - Juntas de Fregu	0,00	0,00	0,00	4 667,06	922,10	3 744,96 D
278321002	J.F. DE ALFEIZERÃO	0,00	0,00	0,00	66,75	0,00	66,75 D
278321004	J.F. DE BARRIO	0,00	0,00	0,00	28,80	0,00	28,80 D
278321006	J.F. DE CELA	0,00	0,00	0,00	4,56	0,00	4,56 D
278321008	J.F. DE ÉVORA DE ALCOBACA	0,00	0,00	0,00	43,32	0,00	43,32 D
278321013	J.F. DE S. MARTINHO DO PO	0,00	0,00	0,00	15,12	15,12	0,00
278321016	FREGUESIA DE S. FRANCISCO	0,00	0,00	0,00	28,80	0,00	28,80 D
278321093	J.F. DE ALVORNINHA	0,00	0,00	0,00	10,08	0,00	10,08 D
278321094	J.F. DE A DOS FRANCOS	0,00	0,00	0,00	15,12	0,00	15,12 D
278321096	J.F. DE CARVALHAL BENFEIT	0,00	0,00	0,00	28,80	28,80	0,00
278321098	J.F. DE LANDAL	0,00	0,00	0,00	15,12	0,00	15,12 D
278321100	J.F. DE VILA DE SANTA CAT	0,00	0,00	0,00	16,94	0,00	16,94 D
278321102	J.F. DE CAMARA DE LOBOS	0,00	0,00	0,00	46,48	0,00	46,48 D
278321122	J.F. DE VILE	0,00	0,00	0,00	36,16	0,00	36,16 D
278321123	J.F. DE BEIJÓS	0,00	0,00	0,00	28,80	0,00	28,80 D
278321124	J.F. DE OLIVEIRA DO CONDE	0,00	0,00	0,00	28,80	0,00	28,80 D
278321125	J.F. DE PAPIZIOS	0,00	0,00	0,00	0,28	0,00	0,28 D
278321126	J.F. DE PARADA (CARREGAL	0,00	0,00	0,00	25,76	0,00	25,76 D
278321127	J.F. DE CARREGUEIRA	0,00	0,00	0,00	28,80	0,00	28,80 D
278321131	J.F. DE ULME	0,00	0,00	0,00	28,80	28,80	0,00
278321132	FREGUESIA DE VALE DE CAVA	0,00	0,00	0,00	25,76	0,00	25,76 D
278321133	J.F. DE ALHOES	0,00	0,00	0,00	76,52	0,00	76,52 D
278321137	J.F. DE FORNELOS	0,00	0,00	0,00	15,12	0,00	15,12 D
278321140	J.F. DE NESPEREIRA (CINFA	0,00	0,00	0,00	15,12	0,00	15,12 D
278321141	J.F. DE OLIVEIRA DO DOURO	0,00	0,00	0,00	15,12	0,00	15,12 D
278321142	J.F. DE RAMIRES	0,00	0,00	0,00	80,31	0,00	80,31 D
278321143	J.F. DE SANTIAGO DE PIAES	0,00	0,00	0,00	76,52	0,00	76,52 D
278321144	J.F. DE SOUSELO	0,00	0,00	0,00	57,57	0,00	57,57 D
278321145	J.F. DE S. CRISTOVÃO NOGU	0,00	0,00	0,00	15,12	0,00	15,12 D
278321148	J.F. DE TRAVANCA (CINFÃES	0,00	0,00	0,00	5,04	0,00	5,04 D
278321149	J.F. DE CUBA	0,00	0,00	0,00	28,80	0,00	28,80 D

Balancete Geral (Período [Fim - Fim] e Acumulado) - 2018

Valores em EUR

Data Contab. : 31-15-2018

Lançamento: <TODOS>

Conta	Descrição	Fim - Fim			Acumulado		
		Mov. Débito	Mov. Crédito	Saldo	Mov. Débito	Mov. Crédito	Saldo
278321150	J.F. DE FARO ALENTEJO	0,00	0,00	0,00	25,76	0,00	25,76 D
278321151	J.F. DE VILA RUIVA	0,00	0,00	0,00	40,81	0,00	40,81 D
278321152	J.F. DE VILA ALVA	0,00	0,00	0,00	25,76	0,00	25,76 D
278321153	J.F. DE S. MIGUEL MACHEDE	0,00	0,00	0,00	25,76	0,00	25,76 D
278321154	J.F. DE BUARCOS	0,00	0,00	0,00	44,96	0,00	44,96 D
278321158	J.F. DE TAVAREDE	0,00	0,00	0,00	44,96	0,00	44,96 D
278321159	J.F. DE MONTE	0,00	0,00	0,00	35,84	0,00	35,84 D
278321160	J.F. DE SANTA LUZIA	0,00	0,00	0,00	35,84	35,84	0,00
278321161	J.F. DE SANTA MARIA MAIOR	0,00	0,00	0,00	43,44	0,00	43,44 D
278321162	J.F. DE SANTO ANTONIO	0,00	0,00	0,00	64,16	64,16	0,00
278321163	J.F. DE S. GONÇALO	0,00	0,00	0,00	44,96	0,00	44,96 D
278321164	J.F. DE S. MARTINHO	0,00	0,00	0,00	64,16	0,00	64,16 D
278321165	J.F. DE S. ROQUE	0,00	0,00	0,00	44,96	0,00	44,96 D
278321232	J.F. DE RIBEIRA DOS CARIN	0,00	0,00	0,00	0,29	0,00	0,29 D
278321253	J.F. DE BARAO S. JOÃO	0,00	0,00	0,00	92,05	0,00	92,05 D
278321254	J.F. DE BENSFRIM	0,00	0,00	0,00	92,05	0,00	92,05 D
278321260	J.F. DE PENHA DE FRANCA	0,00	0,00	0,00	64,66	64,16	0,50 D
278321262	J.F. DE SANTO ESTEVAO	0,00	0,00	0,00	62,57	0,00	62,57 D
278321293	J.F. DE PRAIA DE MIRA	0,00	0,00	0,00	28,80	0,00	28,80 D
278321295	J.F. DE MOITA	0,00	0,00	0,00	44,96	0,00	44,96 D
278321296	J.F. DE GATÕES	0,00	0,00	0,00	30,10	0,00	30,10 D
278321297	J.F. DE SEIXO DE GATOES	0,00	0,00	0,00	15,12	15,12	0,00
278321298	J.F. DE CANDEDO	0,00	0,00	0,00	76,80	0,00	76,80 D
278321300	J.F. DE FIOZHOSO	0,00	0,00	0,00	15,20	0,00	15,20 D
278321301	J.F. DE JOU	0,00	0,00	0,00	15,12	0,00	15,12 D
278321302	J.F. DE MURCA	0,00	0,00	0,00	15,12	15,12	0,00
278321303	J.F. DE NOURA	0,00	0,00	0,00	61,68	0,00	61,68 D
278321305	J.F. DE VALONGO MILHAIS	0,00	0,00	0,00	15,12	0,00	15,12 D
278321365	J.F. DE ALMAGREIRA	0,00	0,00	0,00	28,80	0,00	28,80 D
278321366	J.F. DE CARNIDE	0,00	0,00	0,00	23,76	0,00	23,76 D
278321367	J.F. DE CARRIÇO	0,00	0,00	0,00	28,80	0,00	28,80 D
278321369	J.F. DE LOURICAL	0,00	0,00	0,00	27,28	0,00	27,28 D
278321372	J.F. DE PELARIGA	0,00	0,00	0,00	28,80	0,00	28,80 D
278321373	J.F. DE POMBAL (POMBAL)	0,00	0,00	0,00	43,92	0,00	43,92 D
278321374	J.F. DE REDINHA	0,00	0,00	0,00	28,80	0,00	28,80 D
278321377	J.F. DE VERMOIL	0,00	0,00	0,00	28,80	0,00	28,80 D
278321378	J.F. DE VILA CHÃ	0,00	0,00	0,00	30,24	0,00	30,24 D
278321380	J.F. DE CAMPO	0,00	0,00	0,00	3,02	0,00	3,02 D
278321381	J.F. DE MONSARAZ	0,00	0,00	0,00	28,80	28,80	0,00
278321382	J.F. DE REGUENGOS DE MON	0,00	0,00	0,00	44,96	0,00	44,96 D
278321383	J.F. DE CORVAL	0,00	0,00	0,00	28,80	0,00	28,80 D
278321386	J.F. DE SERRA AGUA	0,00	0,00	0,00	185,93	0,00	185,93 D
278321406	J.F. DE CORROIOS	0,00	0,00	0,00	70,24	0,00	70,24 D
278321410	J.F. DE COUTO ESTEVES	0,00	0,00	0,00	51,52	25,76	25,76 D
278321412	J.F. DE PESSEGUEIRO DO VO	0,00	0,00	0,00	28,80	0,00	28,80 D
278321413	J.F. DE ROCAS DO VOUGA	0,00	0,00	0,00	28,80	28,80	0,00
278321414	J.F. DE SEVER DO VOUGA	0,00	0,00	0,00	137,18	0,00	137,18 D
278321416	J.F. DE TALHADAS	0,00	0,00	0,00	57,60	28,80	28,80 D
278321422	J.F. DE FRATEL	0,00	0,00	0,00	25,76	0,00	25,76 D
278321423	J.F. DE PERAIS	0,00	0,00	0,00	69,76	34,88	34,88 D
278321428	J.F. DE CINFAES	0,00	0,00	0,00	52,41	0,00	52,41 D
278321435	J.F. DE PORTIMÃO	0,00	0,00	0,00	146,01	0,00	146,01 D
278321453	J.F. DE CASTELO BRANCO	0,00	0,00	0,00	17,68	17,68	0,00
278321479	J.F. DE FOZ DO ARELHO	0,00	0,00	0,00	28,80	0,00	28,80 D
278321481	J.F. DE VALES	0,00	0,00	0,00	25,76	25,76	0,00
278321484	J.F. IMACULADO CORAÇÃO M	0,00	0,00	0,00	40,40	0,00	40,40 D
278321488	J.F. DE SANTO QUINTINO	0,00	0,00	0,00	28,80	28,80	0,00
278321489	J.F. DE SOBRAL MONTE AGRÁ	0,00	0,00	0,00	28,80	0,00	28,80 D
278321491	J.F. DE SAPATARIA	0,00	0,00	0,00	28,80	0,00	28,80 D
278321493	J.F. DE PINHAL NOVO	0,00	0,00	0,00	44,71	0,00	44,71 D
278321500	J.F. DE BUDENS	0,00	0,00	0,00	28,80	0,00	28,80 D
278321508	J.F. GÂNDARAS	0,00	0,00	0,00	15,12	15,12	0,00
278321512	Freguesia de Aljubarrota	0,00	0,00	0,00	25,20	0,00	25,20 D

Balancete Geral (Período [Fim - Fim] e Acumulado) - 2018

Valores em EUR

Data Contab. : 31-15-2018

Lançamento: <TODOS>

Conta	Descrição	Fim - Fim			Acumulado		
		Mov. Débito	Mov. Crédito	Saldo	Mov. Débito	Mov. Crédito	Saldo
278321513	FREGUESIA DE CHAMUSCA E	0,00	0,00	0,00	28,80	28,80	0,00
278321515	FREGUESIA DE GÓIS	0,00	0,00	0,00	28,80	0,00	28,80 D
278321516	FREGUESIA DE GUARDA	0,00	0,00	0,00	35,28	35,28	0,00
278321517	FREGUESIA DE LEIRIA, POUS	0,00	0,00	0,00	55,04	0,00	55,04 D
278321518	FREGUESIA DE LOUSÃ E VILA	0,00	0,00	0,00	25,20	0,00	25,20 D
278321519	FREGUESIA DE NSA SRA DA C	0,00	0,00	0,00	15,12	0,00	15,12 D
278321521	JUNTA DE FREGUESIA DE JAR	0,00	0,00	0,00	30,24	0,00	30,24 D
278321522	UNIÃO DAS FREGUESIAS ADC	0,00	0,00	0,00	30,32	0,00	30,32 D
278321523	UNIÃO DAS FREGUESIAS DE /	0,00	0,00	0,00	25,20	0,00	25,20 D
278321524	UNIÃO FREGUESIAS N. SRA P	0,00	0,00	0,00	39,92	39,92	0,00
278321525	UNIÃO DAS FREGUESIAS DE (0,00	0,00	0,00	28,80	28,80	0,00
278321526	UNIÃO DAS FREGUESIAS DE (0,00	0,00	0,00	15,12	0,00	15,12 D
278321527	UNIÃO DAS FREGUESIAS DE (0,00	0,00	0,00	28,80	0,00	28,80 D
278321528	UNIÃO DAS FREGUESIAS DE (0,00	0,00	0,00	15,12	15,12	0,00
278321529	UNIÃO DAS FREGUESIAS DE (0,00	0,00	0,00	63,20	0,00	63,20 D
278321530	UNIÃO DAS FREGUESIAS DE I	0,00	0,00	0,00	142,82	142,82	0,00
278321531	UNIÃO DAS FREGUESIAS DE I	0,00	0,00	0,00	15,12	0,00	15,12 D
278321532	UNIÃO DAS FREGUESIAS DE I	0,00	0,00	0,00	15,12	0,00	15,12 D
278321533	UNIÃO DAS FREGUESIAS DE F	0,00	0,00	0,00	30,32	30,32	0,00
278321534	UNIÃO DAS FREGUESIAS DE F	0,00	0,00	0,00	25,20	0,00	25,20 D
278321535	UNIÃO DAS FREGUESIAS DE F	0,00	0,00	0,00	44,96	0,00	44,96 D
278321536	UNIÃO DAS FREGUESIAS DE S	0,00	0,00	0,00	46,48	0,00	46,48 D
278321537	U. F. SANTIAGO, S. SIMÃO	0,00	0,00	0,00	44,96	0,00	44,96 D
278321538	UNIÃO DAS FREGUESIAS DE T	0,00	0,00	0,00	15,12	0,00	15,12 D
278321539	UNIÃO DAS FREGUESIAS DE \	0,00	0,00	0,00	41,92	41,92	0,00
278321541	FREGUESIA DE MELRES E ME	0,00	0,00	0,00	28,80	0,00	28,80 D
278321542	UNIÃO FREG. S.VICENTE DE	0,00	0,00	0,00	15,12	0,00	15,12 D
278321543	FREGUESIA DE CARREGAL DC	0,00	0,00	0,00	28,80	28,80	0,00
278321544	FREGUESIA DE BERINGEL	0,00	0,00	0,00	28,80	0,00	28,80 D
278321545	UNIÃO DAS FREGUESIAS DE S	0,00	0,00	0,00	28,80	28,80	0,00
278321546	FREGUESIA DE MAIORGA	0,00	0,00	0,00	28,80	0,00	28,80 D
2786	Apoio a Timor-Leste	0,00	0,00	0,00	0,00	1 250,00	1 250,00 C
28	DIFERIMENTOS	0,00	0,00	0,00	116 027,90	438 098,03	322 070,13 C
281	Gastos a reconhecer	0,00	0,00	0,00	64 294,52	30 017,85	34 276,67 D
2811	Tickets de refeição	0,00	0,00	0,00	30 017,85	30 017,85	0,00
2819	Outros gastos diferidos	0,00	0,00	0,00	34 276,67	0,00	34 276,67 D
282	Rendimentos a Reconhecer	0,00	0,00	0,00	51 733,38	408 080,18	356 346,80 C
2821	Rendimentos a reconhecer	0,00	0,00	0,00	51 733,38	408 080,18	356 346,80 C
29	PROVISÕES	0,00	0,00	0,00	0,00	788,69	788,69 C
298	Outras provisões	0,00	0,00	0,00	0,00	788,69	788,69 C
41	INVESTIMENTOS FINANCEIRO	0,00	0,00	0,00	251 936,73	0,00	251 936,73 D
415	Outros Investimentos Fina	0,00	0,00	0,00	251 936,73	0,00	251 936,73 D
4157	Outros Investimentos Fina	0,00	0,00	0,00	1 936,73	0,00	1 936,73 D
41571	FCT	0,00	0,00	0,00	1 936,73	0,00	1 936,73 D
41584	FEFAL	0,00	0,00	0,00	250 000,00	0,00	250 000,00 D
43	ACTIVOS FIXOS TANGÍVEIS	0,00	0,00	0,00	1 456 522,17	1 204 256,75	252 265,42 D
432	Edifícios e outras constr	0,00	0,00	0,00	617 149,93	0,00	617 149,93 D
4321	Edifícios e outras constr	0,00	0,00	0,00	322 314,26	0,00	322 314,26 D
4322	Ampliações e Conservação	0,00	0,00	0,00	294 835,67	0,00	294 835,67 D
434	Equipamento de transporte	0,00	0,00	0,00	186 241,88	30 000,00	156 241,88 D
4341	Viatura da Sede	0,00	0,00	0,00	117 463,95	30 000,00	87 463,95 D
4343	Viatura Pickup Timor	0,00	0,00	0,00	17 277,93	0,00	17 277,93 D
4346	Audi A4	0,00	0,00	0,00	51 500,00	0,00	51 500,00 D
435	Equipamento administrativ	0,00	0,00	0,00	302 766,72	0,00	302 766,72 D
4351	Equip. admin. - Sede	0,00	0,00	0,00	265 553,76	0,00	265 553,76 D
4352	Equip. admin. - Delegação	0,00	0,00	0,00	34 943,04	0,00	34 943,04 D
4353	Equipamento Administrativ	0,00	0,00	0,00	2 269,92	0,00	2 269,92 D
437	Outros activos fixos tang	0,00	0,00	0,00	327 863,64	1 002,45	326 861,19 D
4371	biblioteca	0,00	0,00	0,00	1 369,42	0,00	1 369,42 D
4372	rouparia e outros	0,00	0,00	0,00	4 172,31	0,00	4 172,31 D
4373	equipamento informático	0,00	0,00	0,00	224 371,63	0,00	224 371,63 D
4374	Equipamento de Projecção	0,00	0,00	0,00	43 508,52	0,00	43 508,52 D
4375	Ferr. e Utens. - Mercado	0,00	0,00	0,00	1 560,18	0,00	1 560,18 D

Balancete Geral (Período [Fim - Fim] e Acumulado) - 2018

Valores em EUR

Data Contab. : 31-15-2018

Lançamento: <TODOS>

Conta	Descrição	Fim - Fim			Acumulado		
		Mov. Débito	Mov. Crédito	Saldo	Mov. Débito	Mov. Crédito	Saldo
4376	Outros activos fixos tang	0,00	0,00	0,00	35,38	0,00	35,38 D
4379	Outras Imobilizações	0,00	0,00	0,00	52 846,20	1 002,45	51 843,75 D
438	Depreciações acumuladas	0,00	0,00	0,00	22 500,00	1 173 254,30	1 150 754,30 C
4382	Edifícios e outras constr	0,00	0,00	0,00	0,00	503 853,21	503 853,21 C
43821	Edifícios e outras constr	0,00	0,00	0,00	0,00	209 017,54	209 017,54 C
43822	Ampliações e Conservação	0,00	0,00	0,00	0,00	294 835,67	294 835,67 C
4384	Equipamento de transporte	0,00	0,00	0,00	22 500,00	98 988,80	76 488,80 C
43841	Viatura da Sede	0,00	0,00	0,00	22 500,00	81 710,87	59 210,87 C
43844	Viatura Pick Up Timor	0,00	0,00	0,00	0,00	17 277,93	17 277,93 C
4385	Equipamento administrativ	0,00	0,00	0,00	0,00	271 597,43	271 597,43 C
43851	Equip. admin. - Sede	0,00	0,00	0,00	0,00	235 737,65	235 737,65 C
43852	Equip. admin. - Delegação	0,00	0,00	0,00	0,00	33 619,86	33 619,86 C
43853	Equipamento Administrativ	0,00	0,00	0,00	0,00	2 239,92	2 239,92 C
4387	Outros Activos Tangíveis	0,00	0,00	0,00	0,00	298 814,86	298 814,86 C
43871	Ferramentas e utensílios	0,00	0,00	0,00	0,00	1 552,57	1 552,57 C
43872	Taras e vasilhame	0,00	0,00	0,00	0,00	35,38	35,38 C
43879	Outras Imobilizações Corp	0,00	0,00	0,00	0,00	297 226,91	297 226,91 C
438791	biblioteca	0,00	0,00	0,00	0,00	1 369,42	1 369,42 C
438792	rouparia e outros	0,00	0,00	0,00	0,00	3 009,81	3 009,81 C
438793	equipamento informático	0,00	0,00	0,00	0,00	218 453,77	218 453,77 C
438794	Equipamento de Projecção	0,00	0,00	0,00	0,00	30 627,56	30 627,56 C
438795	Outras Imobilizações	0,00	0,00	0,00	0,00	43 766,35	43 766,35 C
44	ACTIVOS INTANGÍVEIS	0,00	0,00	0,00	29 700,58	29 509,54	191,04 D
443	Programas de Computador	0,00	0,00	0,00	29 700,58	0,00	29 700,58 D
4433	Amortizações Acumuladas -	0,00	0,00	0,00	29 700,58	0,00	29 700,58 D
448	Amortizações acumuladas	0,00	0,00	0,00	0,00	29 509,54	29 509,54 C
4483	Programas de Computador	0,00	0,00	0,00	0,00	29 509,54	29 509,54 C
56	RESULTADOS TRANSITADOS	0,00	0,00	0,00	357 268,82	2 524 614,93	2 167 346,11 C
561	Resultados transitados do	0,00	0,00	0,00	0,00	2 058 076,88	2 058 076,88 C
562	Proveitos de exercícios a	0,00	0,00	0,00	0,00	466 538,05	466 538,05 C
563	Custos de exercícios ante	0,00	0,00	0,00	330 962,32	0,00	330 962,32 D
564	Outras regularizações	0,00	0,00	0,00	26 306,50	0,00	26 306,50 D
59	OUTRAS VARIAÇÕES NO CAP	0,00	0,00	0,00	0,00	29 805,00	29 805,00 C
593	Subsídios	0,00	0,00	0,00	0,00	15 555,00	15 555,00 C
5931	Subsídios Atribuídos	0,00	0,00	0,00	0,00	15 555,00	15 555,00 C
59311	Compete 2020 - POCI-5762-	0,00	0,00	0,00	0,00	15 555,00	15 555,00 C
594	Doações	0,00	0,00	0,00	0,00	14 250,00	14 250,00 C
62	FORNECIMENTOS E SRV.EXTE	0,00	0,00	0,00	332 936,72	332 936,72	0,00
622	Serviços Especializados	0,00	0,00	0,00	134 232,49	134 232,49	0,00
6221	Trabalhos Especializados	0,00	0,00	0,00	72 815,89	72 815,89	0,00
62213	Serviços de Informática	0,00	0,00	0,00	1 843,68	1 843,68	0,00
62215	Clipping Diversos	0,00	0,00	0,00	8 116,56	8 116,56	0,00
62216	Boletim da ANMP	0,00	0,00	0,00	1 992,86	1 992,86	0,00
622162	CUSTOS Próprios - IVA não	0,00	0,00	0,00	1 992,86	1 992,86	0,00
62218	Compete 2020 - POCI-05-57	0,00	0,00	0,00	60 862,79	60 862,79	0,00
622181	NOVA IMS	0,00	0,00	0,00	60 862,79	60 862,79	0,00
6223	Vigilância e Segurança	0,00	0,00	0,00	1 102,70	1 102,70	0,00
6224	Honorários	0,00	0,00	0,00	49 424,76	49 424,76	0,00
62242	Estudos, Pareceres e Outr	0,00	0,00	0,00	6 150,00	6 150,00	0,00
62243	Outros Trabalhos	0,00	0,00	0,00	5 742,74	5 742,74	0,00
62245	Consultadoria	0,00	0,00	0,00	37 532,02	37 532,02	0,00
6226	Conservação e Reparação	0,00	0,00	0,00	10 889,14	10 889,14	0,00
623	Materiais	0,00	0,00	0,00	23 313,65	23 313,65	0,00
6231	Ferramentas e Utensílios	0,00	0,00	0,00	7 222,84	7 222,84	0,00
6232	Livros e Documentação Téc	0,00	0,00	0,00	2 398,36	2 398,36	0,00
6233	Material de Escritório	0,00	0,00	0,00	8 576,56	8 576,56	0,00
62331	Artigos diversos de Exped	0,00	0,00	0,00	3 139,64	3 139,64	0,00
62333	Outros Trabalhos de Tipog	0,00	0,00	0,00	1 279,20	1 279,20	0,00
62334	Encargos com Fotocopiador	0,00	0,00	0,00	3 845,27	3 845,27	0,00
62336	Material Informático	0,00	0,00	0,00	185,31	185,31	0,00
62338	Outras Aquisições	0,00	0,00	0,00	127,14	127,14	0,00
6234	Artigos para Oferta	0,00	0,00	0,00	5 115,89	5 115,89	0,00
624	Energia e Fluidos	0,00	0,00	0,00	25 224,80	25 224,80	0,00

Balancete Geral (Período [Fim - Fim] e Acumulado) - 2018

Valores em EUR

Data Contab. : 31-15-2018

Lançamento: <TODOS>

Conta	Descrição	Fim - Fim			Acumulado		
		Mov. Débito	Mov. Crédito	Saldo	Mov. Débito	Mov. Crédito	Saldo
6241	Electricidade	0,00	0,00	0,00	13 512,92	13 512,92	0,00
6242	Combustíveis	0,00	0,00	0,00	9 783,56	9 783,56	0,00
62421	Combustíveis	0,00	0,00	0,00	9 783,56	9 783,56	0,00
6243	Água	0,00	0,00	0,00	1 928,32	1 928,32	0,00
625	Transportes	0,00	0,00	0,00	86 275,60	86 275,60	0,00
6251	Deslocações e estadas	0,00	0,00	0,00	71 814,36	71 814,36	0,00
62511	Deslocações e Estadas de	0,00	0,00	0,00	26 040,30	26 040,30	0,00
625111	Táxis	0,00	0,00	0,00	475,33	475,33	0,00
625112	Transportes Colectivos	0,00	0,00	0,00	1 887,30	1 887,30	0,00
625113	Viatura Própria	0,00	0,00	0,00	4 500,07	4 500,07	0,00
625114	Alojamento e Alimentação	0,00	0,00	0,00	779,18	779,18	0,00
625115	Portagens e Recolha de Vi	0,00	0,00	0,00	6 115,12	6 115,12	0,00
625117	Viatura de Serviço	0,00	0,00	0,00	12 283,30	12 283,30	0,00
62512	Deslocações e Estadas dos	0,00	0,00	0,00	45 440,41	45 440,41	0,00
625121	Reuniões com entidades of	0,00	0,00	0,00	8 906,52	8 906,52	0,00
625122	Reuniões Conselho Directi	0,00	0,00	0,00	36 533,89	36 533,89	0,00
62513	Alimentação e outros enca	0,00	0,00	0,00	333,65	333,65	0,00
6254	Relações Externas	0,00	0,00	0,00	14 461,24	14 461,24	0,00
62541	Transportes	0,00	0,00	0,00	5 735,13	5 735,13	0,00
62542	Alimentação, Alojamento e	0,00	0,00	0,00	8 162,51	8 162,51	0,00
62544	Seguros de Viagem	0,00	0,00	0,00	380,24	380,24	0,00
62545	Outros Encargos	0,00	0,00	0,00	183,36	183,36	0,00
626	Serviços Diversos	0,00	0,00	0,00	63 890,18	63 890,18	0,00
6261	Rendas e alugueres	0,00	0,00	0,00	3 268,51	3 268,51	0,00
6262	Comunicação	0,00	0,00	0,00	16 938,07	16 938,07	0,00
62621	Avenças e Franquias	0,00	0,00	0,00	3 042,92	3 042,92	0,00
62622	Comunicação-telefones e o	0,00	0,00	0,00	13 869,32	13 869,32	0,00
62624	Internet	0,00	0,00	0,00	25,83	25,83	0,00
6263	Seguros	0,00	0,00	0,00	6 422,36	6 422,36	0,00
62631	Multi-riscos	0,00	0,00	0,00	1 262,27	1 262,27	0,00
62632	Ramo Viaturas	0,00	0,00	0,00	3 206,29	3 206,29	0,00
62633	Acidentes Pessoais e Outr	0,00	0,00	0,00	1 953,80	1 953,80	0,00
6265	Contencioso e notariado	0,00	0,00	0,00	172,61	172,61	0,00
6267	Limpeza, higiene e confor	0,00	0,00	0,00	2 736,38	2 736,38	0,00
6268	Outros Fornecimentos e Se	0,00	0,00	0,00	34 352,25	34 352,25	0,00
62681	Outros Encargos da Sede	0,00	0,00	0,00	11 371,45	11 371,45	0,00
626811	Jornais, Revistas e Outro	0,00	0,00	0,00	1 733,28	1 733,28	0,00
626812	Publicações Oficiais	0,00	0,00	0,00	60,00	60,00	0,00
626813	Decorações/Ornamentações	0,00	0,00	0,00	295,74	295,74	0,00
626814	Comemorações e Convívios	0,00	0,00	0,00	236,37	236,37	0,00
626815	Aquisições para o Bar	0,00	0,00	0,00	6 758,68	6 758,68	0,00
626816	Outras aquisições de bens	0,00	0,00	0,00	1 546,72	1 546,72	0,00
626817	Preitos/Homenagens	0,00	0,00	0,00	75,00	75,00	0,00
626818	Serviços de TV Cabo	0,00	0,00	0,00	665,66	665,66	0,00
62682	Recepção a Entidades Dive	0,00	0,00	0,00	412,80	412,80	0,00
62683	Inscrições em congressos	0,00	0,00	0,00	756,93	756,93	0,00
62684	Congressos, Seminários e	0,00	0,00	0,00	6 373,67	6 373,67	0,00
626841	XXI Congresso	0,00	0,00	0,00	465,00	465,00	0,00
6268412	XXI Congresso-Alimentação	0,00	0,00	0,00	105,00	105,00	0,00
6268413	XXI Congresso-Salas	0,00	0,00	0,00	360,00	360,00	0,00
626842	XXIII CONGRESSO	0,00	0,00	0,00	5 842,00	5 842,00	0,00
62684201	Alojamento	0,00	0,00	0,00	5 842,00	5 842,00	0,00
626845	SEMINÁRIO PORTUGAL 2020	0,00	0,00	0,00	66,67	66,67	0,00
62684507	Honorários	0,00	0,00	0,00	66,67	66,67	0,00
62688	Encargos da Delegação de	0,00	0,00	0,00	15 437,40	15 437,40	0,00
6268802	Comunicação - Lx	0,00	0,00	0,00	7,90	7,90	0,00
6268803	Transportes - Lx	0,00	0,00	0,00	171,00	171,00	0,00
6268806	Conservação e Reparação -	0,00	0,00	0,00	1 173,64	1 173,64	0,00
6268807	Limpeza, higiene e confor	0,00	0,00	0,00	3 664,84	3 664,84	0,00
6268808	Jornais, Revistas e Outro	0,00	0,00	0,00	319,70	319,70	0,00
6268809	Aquisições para o bar - L	0,00	0,00	0,00	551,99	551,99	0,00
6268811	Electricidade - Lx	0,00	0,00	0,00	4 827,90	4 827,90	0,00
6268812	Água - Lx	0,00	0,00	0,00	291,19	291,19	0,00

Balancete Geral (Período [Fim - Fim] e Acumulado) - 2018

Valores em EUR

Data Contab. : 31-15-2018

Lançamento: <TODOS>

Conta	Descrição	Fim - Fim			Acumulado		
		Mov. Débito	Mov. Crédito	Saldo	Mov. Débito	Mov. Crédito	Saldo
6268813	Encargos com Fotocopiador	0,00	0,00	0,00	376,84	376,84	0,00
6268814	Rendas e Alugueres - Lx	0,00	0,00	0,00	4 052,40	4 052,40	0,00
63	GASTOS COM O PESSOAL	0,00	0,00	0,00	1 105 370,23	1 105 370,23	0,00
632	Remunerações do pessoal	0,00	0,00	0,00	891 048,66	891 048,66	0,00
6321	Remunerações do pessoal -	0,00	0,00	0,00	725 796,37	725 796,37	0,00
6323	Remunerações do pessoal -	0,00	0,00	0,00	122 719,34	122 719,34	0,00
6324	Remunerações do pessoa -	0,00	0,00	0,00	39 067,60	39 067,60	0,00
63244	Remunerações do pessoa -	0,00	0,00	0,00	9 049,75	9 049,75	0,00
63245	Remunerações do pessoa -	0,00	0,00	0,00	30 017,85	30 017,85	0,00
6328	Rem. do pessoal - ajudas	0,00	0,00	0,00	3 465,35	3 465,35	0,00
635	Encargos sobre remuneraçõ	0,00	0,00	0,00	181 292,40	181 292,40	0,00
6351	Segurança Social	0,00	0,00	0,00	181 241,88	181 241,88	0,00
6357	Encargos sobre Remuneraçõ	0,00	0,00	0,00	50,52	50,52	0,00
636	Seguros de acidentes no t	0,00	0,00	0,00	21 437,34	21 437,34	0,00
6361	Acidentes de Trabalho	0,00	0,00	0,00	4 647,41	4 647,41	0,00
6362	Seguro de Saúde	0,00	0,00	0,00	16 789,93	16 789,93	0,00
637	Gastos de acção social	0,00	0,00	0,00	1 096,52	1 096,52	0,00
6371	Serviços Clínicos	0,00	0,00	0,00	776,78	776,78	0,00
6372	Medicamentos	0,00	0,00	0,00	122,94	122,94	0,00
6374	Serviços de Segurança e H	0,00	0,00	0,00	196,80	196,80	0,00
638	Outros gastos com o pesso	0,00	0,00	0,00	10 495,31	10 495,31	0,00
6381	Formação de Pessoal	0,00	0,00	0,00	1 367,00	1 367,00	0,00
6382	Encargos com alojamento	0,00	0,00	0,00	9 036,00	9 036,00	0,00
6385	custo com tichet de refei	0,00	0,00	0,00	92,31	92,31	0,00
64	GASTOS DE DEPRECIACÃO E	0,00	0,00	0,00	22 551,41	22 551,41	0,00
642	Activos fixos tangíveis	0,00	0,00	0,00	22 551,41	22 551,41	0,00
6421	Activos fixos tangíveis-p	0,00	0,00	0,00	22 551,41	22 551,41	0,00
64212	Deprec-edifícios outras c	0,00	0,00	0,00	6 446,28	6 446,28	0,00
642121	Deprec-edifícios outras c	0,00	0,00	0,00	6 446,28	6 446,28	0,00
64214	Deprec-equipamento de tra	0,00	0,00	0,00	7 335,89	7 335,89	0,00
642141	Viatura da Sede	0,00	0,00	0,00	7 335,89	7 335,89	0,00
64215	Deprec-equipamento admini	0,00	0,00	0,00	2 129,14	2 129,14	0,00
642151	Equipamento da Sede	0,00	0,00	0,00	1 687,71	1 687,71	0,00
642152	Equipamento da Delegação	0,00	0,00	0,00	441,43	441,43	0,00
64217	Deprec-outras imob. corpó	0,00	0,00	0,00	6 640,10	6 640,10	0,00
642172	Rouparia e Outros	0,00	0,00	0,00	127,50	127,50	0,00
642173	Equipamento Informático	0,00	0,00	0,00	4 436,49	4 436,49	0,00
642174	Equipamento de Projecção	0,00	0,00	0,00	1 189,74	1 189,74	0,00
642175	Outras Imobilizações	0,00	0,00	0,00	886,37	886,37	0,00
68	OUTROS GASTOS E PERDAS	0,00	0,00	0,00	76 479,78	76 479,78	0,00
681	Impostos	0,00	0,00	0,00	443,40	443,40	0,00
687	Gastos e Perdas em Invest	0,00	0,00	0,00	7 500,00	7 500,00	0,00
6871	Alienação de Activos Fixo	0,00	0,00	0,00	7 500,00	7 500,00	0,00
688	Outros	0,00	0,00	0,00	68 536,38	68 536,38	0,00
6883	Quotizações	0,00	0,00	0,00	61 511,73	61 511,73	0,00
68831	CCRE	0,00	0,00	0,00	56 590,00	56 590,00	0,00
68832	OICI	0,00	0,00	0,00	4 921,73	4 921,73	0,00
6888	Outros não especificados	0,00	0,00	0,00	7 024,65	7 024,65	0,00
68881	Multas e Penalidades	0,00	0,00	0,00	630,00	630,00	0,00
688812	Multas Não Fiscais	0,00	0,00	0,00	630,00	630,00	0,00
68882	PRÉMIOS ATRIBUIDOS	0,00	0,00	0,00	6 394,65	6 394,65	0,00
688821	PRÉMIO ANMP DE JORNALIS	0,00	0,00	0,00	6 394,65	6 394,65	0,00
69	GASTOS E PERDAS DE FINAN	0,00	0,00	0,00	2 528,95	2 528,95	0,00
691	JUROS SUPORTADOS	0,00	0,00	0,00	0,53	0,53	0,00
69118	Outros Juros	0,00	0,00	0,00	0,53	0,53	0,00
692	Diferenças de câmbio desf	0,00	0,00	0,00	6,37	6,37	0,00
698	Outros Gastos e Perdas de	0,00	0,00	0,00	2 522,05	2 522,05	0,00
6982	Serviços Bancários	0,00	0,00	0,00	2 522,05	2 522,05	0,00
72	PRESTAÇÕES DE SERVIÇOS	0,00	0,00	0,00	1 647 325,22	1 647 325,22	0,00
721	Associadas	0,00	0,00	0,00	1 647 325,22	1 647 325,22	0,00
7211	Quotizações Anuais	0,00	0,00	0,00	1 646 825,22	1 646 825,22	0,00
7212	Inscrições em Congressos	0,00	0,00	0,00	500,00	500,00	0,00
75	SUBSÍDIOS À EXPLORAÇÃO	0,00	0,00	0,00	51 733,38	51 733,38	0,00

Balancete Geral (Período [Fim - Fim] e Acumulado) - 2018

Valores em EUR

Data Contab. : 31-15-2018

Lançamento: <TODOS>

Conta	Descrição	Fim - Fim			Acumulado		
		Mov. Débito	Mov. Crédito	Saldo	Mov. Débito	Mov. Crédito	Saldo
753	Compete 2020	0,00	0,00	0,00	51 733,38	51 733,38	0,00
7531	POCI-05-5762-FSE-000117	0,00	0,00	0,00	51 733,38	51 733,38	0,00
78	OUTROS RENDIMENTOS E G/	0,00	0,00	0,00	32 539,22	32 539,22	0,00
781	Rendimentos Suplementares	0,00	0,00	0,00	14 000,00	14 000,00	0,00
7816	Outros Rendimentos suplem	0,00	0,00	0,00	14 000,00	14 000,00	0,00
78162	Patrocínios	0,00	0,00	0,00	14 000,00	14 000,00	0,00
781621	Patrocínios Congressos	0,00	0,00	0,00	10 000,00	10 000,00	0,00
781623	PATROCÍNIO PRÉMIO DE JOR	0,00	0,00	0,00	4 000,00	4 000,00	0,00
787	Rendim.e Ganhos em invest	0,00	0,00	0,00	18 539,20	18 539,20	0,00
7872	Sinistros	0,00	0,00	0,00	18 539,20	18 539,20	0,00
788	Outros	0,00	0,00	0,00	0,02	0,02	0,00
7888	Outros não especificados	0,00	0,00	0,00	0,02	0,02	0,00
81	Resultado Líquido do Perí	76 956,67	76 956,67	0,00	1 786 532,95	1 863 489,62	76 956,67 C
811	Resultado antes de Impost	76 956,67	0,00	76 956,67 D	1 609 101,78	1 609 101,78	0,00
818	Resultado Líquido	0,00	76 956,67	76 956,67 C	177 431,17	254 387,84	76 956,67 C
	Soma Líquida	76 956,67	76 956,67	0,00	17 166 639,89	17 166 639,89	0,00



ASSOCIAÇÃO NACIONAL
**MUNICÍPIOS
PORTUGUESES**

**CONSELHO DIRECTIVO
DA
ASSOCIAÇÃO NACIONAL DE MUNICÍPIOS PORTUGUESES
à data de 31.12.18 | Coimbra**

Manuel Machado Presidente	PCM Coimbra	Luís Dias	PCM Vendas Novas
Ribau Esteves Vice-Presidente	PCM Aveiro	Paulo Fernandes	PCM Fundão
Isilda Gomes Vice-Presidente	PCM Portimão	José Guerreiro	PCM Odemira
Miguel Costa Gomes Vice-Presidente	PCM Barcelos	Luís Antunes	PCM Lousã
Almeida Henriques Vice-Presidente	PCM Viseu	Raúl Almeida	PCM Mira
Alfredo Monteiro Vice-Presidente	PAM Seixal	Joaquim Santos	PCM Seixal
Rui Santos Vogal	PCM Vila Real	Luís Correia	PCM Castelo Branco
Rogério Bacalhau Vogal	PCM Faro	Maria da Conceição Cabrita	PCM V. R. Santo António
Nuno Mocinha Vogal	PCM Elvas	Paulo Langrouva	PCM Figueira C ^o Rodrigo
José Leonardo Silva Vogal	PCM Horta	Rui Marqueiro	PCM Mealhada
Paulo Batista Santos Vogal	PCM Batalha	Benjamim Pereira	PCM Esposende
Marco Martins Vogal	PCM Gondomar	José Eduardo Ferreira	PCM Moimenta da Beira
Pedro Folgado Vogal	PCM Alenquer	Hugo Martins	PCM Odivelas
José Manuel Bolieiro Vogal	PCM Ponta Delgada	Luís Tadeu	PCM Gouveia
Pedro Ferreira Vogal	PCM Torres Novas	Carlos Bernardes	PCM Torres Vedras
Fernando Queiroga Vogal	PCM Boticas	Humberto Marques	PCM Óbidos
Alberto Mesquita Vogal	PCM Vila Franca de Xira	Nuno Canta	PCM Montijo



ASSOCIAÇÃO NACIONAL
MUNICÍPIOS
PORTUGUESES

AV. MARAÑO E SOUSA, 52
3004-511 COIMBRA
TEL: 239 404 434
FAX: 239 701 760 / 862
E-MAIL: ANMP@ANMP.PT
PESSOA COLECTIVA DE
UTILIDADE PÚBLICA
D. R. IIª SÉRIE Nº 276 DE 30.11.85
NIF: 501 627 413

RESUMO DOS MAPAS DE RECONCILIAÇÃO BANCÁRIA			
D. ORDEM			
CONTA	CONTA BANCÁRIA	SALDO CONTABILÍSTICO	DATA
1201	9 1542130/001/001	211 478,11 €	31/12/18
1204	9 1542130/001/004	15 251,71 €	
1211	9 1542130/001/011	45 766,41 €	
1213	9 1542130/001/013	5 345,37 €	
1208	255 141 652 431	59 767,10 €	
1212	2 021 055 365 930	26 601,35 €	
1214	2 021 057 735 330	6 503,22 €	
TOTAL SALDOS DO RAZAO		370 713,27 €	
CHEQUES EM TRANSITO		2 411,53 €	
TOTAL SALDOS BANCÁRIOS		373 124,80 €	

Coimbra, 31 de Dezembro de 2018

O Secretário Geral

O Técnico de Contas

A.N.M.P.-ASSOC NAC MUNICIPIOS PORTUG
AV MARNOCO E SOUSA 52
COIMBRA
3004-511 COIMBRA

NUC: 1542130

Contribuinte: 501627413

Posição em: 31-12-2018

Certidão

O Banco BPI, S.A., certifica para os devidos efeitos que nas contas abaixo mencionadas e em nome de A.N.M.P.-ASSOC NAC MUNICIPIOS PORTUG apresentava à data de 31-12-2018, o seguinte saldo:

Disponibilidades

DEPOSITOS A ORDEM-PORTUGAL

<u>Nº Operação</u>	<u>Produto</u>	<u>Vencimento</u>	<u>Taxa</u>	<u>Saldo</u>	<u>Incumprimento</u>
1542130001004	DEP. ORDEM SECTOR PUBLICO		0,00000%	15.251,71 EUR	0,00 EUR
1542130001001	DEP. ORDEM SECTOR PUBLICO		0,00000%	213.889,64 EUR	0,00 EUR
1542130001013	DEP. ORDEM SECTOR PUBLICO		0,00000%	5.345,37 EUR	0,00 EUR
1542130001011	DEP. ORDEM SECTOR PUBLICO		0,00000%	45.766,41 EUR	0,00 EUR



----- CERTIDÃO DE SALDO E JUROS -----

Certifica-se que o saldo da conta de depósito à ordem nº 0255141652431 em nome de ASSOCIACAO N MUNICIPIOS PORTUGUESES era em 31 de Dezembro de 2018 de 59.767,10 EUR.
Foram pagos juros em 2018, na importância de 0,00 EUR,
aos quais foi deduzido IRC no valor de 0,00 EUR.

2019-01-18

Declaração Processada por Computador



----- CERTIDÃO DE SALDO E JUROS -----

Certifica-se que o saldo da conta de depósito à ordem nº 2021055365930
em nome de ASSOCIACAO N MUNICIPIOS PORTUGUESES
era em 31 de Dezembro de 2018 de 26.601,35 EUR.
Foram pagos juros em 2018, na importância de 0,00 EUR,
aos quais foi deduzido IRC no valor de 0,00 EUR.

2019-01-18

Declaração Processada por Computador



---- CERTIDÃO DE SALDO E JUROS ----

Certifica-se que o saldo da conta de depósito à ordem n° 2021057735330
em nome de ASSOCIACAO N MUNICIPIOS PORTUGUESES
era em 31 de Dezembro de 2018 de 6.503,22 EUR.
Foram pagos juros em 2018, na importância de 0,00 EUR,
aos quais foi deduzido IRC no valor de 0,00 EUR.

2019-01-18

Declaração Processada por Computador

Reconciliação bancária - 1201

Data de reconciliação: 2018-12-31

Saldo do Extrato: 213 889,64

Saldo Contabilisat: 211 478,11

Saldo não reconciliado: -2 411,53

Movimentos de diferença: 0,00

Balanceamento: 0,00

Observação: Dezembro 2018

Dt. Mov.	Documento	Movimento	Rubrica	Eni dade	Débito	Crédito
Movimentos não reconciliados a 2018-12-31						
01/10/2013	CHQ	25401623	22-FRD	2517	0,00	6,00
11/09/2018	CHQ	56737218	22-FRD	3158	0,00	618,69
13/11/2018	CHQ	56737260	22-FRD	3037	0,00	50,00
18/12/2018	CHQ	56737280	22-FRD	2695	0,00	63,00
18/12/2018	CHQ	56737288	22-FRD	2987	0,00	165,00
18/12/2018	CHQ	56737294	2682-OCRED	9914	0,00	307,22
18/12/2018	CHQ	56737290	22-FRD	2217	0,00	492,17
18/12/2018	CHQ	56737292	22-FRD	1002	0,00	709,45
Total					0,00	2 411,53

Movimentos reconciliados

13/11/2018	CHQ	56737263	22-FRD	2987	0,00	165,00
13/11/2018	CHQ	56737264	22-FRD	3068	0,00	184,50
13/11/2018	CHQ	56737267	22-FRD	1002	0,00	765,22
27/11/2018	CHQ	56737275	22-FRD	1029	0,00	75,00
27/11/2018	CHQ	56737272	22-FRD	2049	0,00	106,00
27/11/2018	CHQ	56737270	22-FRD	2667	0,00	316,31
27/11/2018	CHQ	56737269	22-FRD	2065	0,00	491,88
27/11/2018	CHQ	56737274	22-FRD	2785	0,00	506,64
27/11/2018	CHQ	56737277		9914	0,00	534,92
27/11/2018	CHQ	56737271	22-FRD	2046	0,00	620,17
27/11/2018	CHQ	56737276	22-FRD	2068	0,00	1 140,00
27/11/2018	CHQ	56737273	22-FRD	2348	0,00	1 495,00
30/11/2018	CHQ	56737279	11-CAIXA	1008	0,00	3 000,00
03/12/2018	PTRF		22-FRD	3022	0,00	131,82
04/12/2018	PTRF		22-FRD	3149	0,00	121,64
04/12/2018	PTRF		22-FRD	2973	0,00	555,71
04/12/2018	RTRF		21-RECEB	0195	4 758,16	0,00
07/12/2018	PTRF		22-FRD	2973	0,00	1 129,47
07/12/2018	PTRF		2682-OCRED	3087	0,00	4 524,56
07/12/2018	PTRF		2682-OCRED	3087	0,00	23 579,17
10/12/2018	PTRF		22-FRD	2385	0,00	62,73
10/12/2018	PTRF		22-FRD	2385	0,00	745,78
17/12/2018	PTRF		22-FRD	2600	0,00	167,35
17/12/2018	PTRF		22-FRD	2014	0,00	252,43
18/12/2018	DSB		DESP_BANCARIAS	4645	0,00	4,50
18/12/2018	CHQ	56737283	22-FRD	2248	0,00	47,46
18/12/2018	CHQ	56737286	22-FRD	3037	0,00	50,00
18/12/2018	CHQ	56737285	22-FRD	2405	0,00	58,00
18/12/2018	CHQ	56737287	22-FRD	1013	0,00	100,00
18/12/2018	CHQ	56737289	22-FRD	3068	0,00	184,50
18/12/2018	PTRF			1008	0,00	214,44
18/12/2018	CHQ	56737282	22-FRD	3146	0,00	367,46
18/12/2018	CHQ	56737284	22-FRD	2049	0,00	424,00
18/12/2018	CHQ	56737291	22-FRD	2068	0,00	1 010,80
18/12/2018	CHQ	56737293	267-INDEPENDENT	4673	0,00	1 476,00
18/12/2018	PTRF		267-INDEPENDENT	4645	0,00	1 482,91

Reconciliação bancária - 1201

Data de reconciliação: 2018-12-31	Saldo do Extrato: 213 889,64	Saldo Contabilístico: 211 478,11
Saldo não reconciliado: -2 411,53	Movimentos de diferença: 0,00	Balanceamento: 0,00
Observação: Dezembro 2018		

Dt. Mov.	Documento	Movimento	Rubrica	Eni dade	Débito	Crédito
18/12/2018	CHQ	56737281		2422	0,00	30 888,66
18/12/2018	PTRF		24-S.SOCIAL	2451	0,00	38 223,39
18/12/2018	RTRF		21-RECEB	0151	952,42	0,00
18/12/2018	TDEP	31			4 870,68	0,00
18/12/2018	RTRF			0138	4 930,10	0,00
24/12/2018	PTRF		22-FRD	2476	0,00	246,84
24/12/2018	RTRF		21-RECEB	0252	4 870,68	0,00
26/12/2018	PTRF		267-INDEPENDENT	4633	0,00	200,00
27/12/2018	PTRF		22-FRD	3149	0,00	1 324,15
28/12/2018	RTRF		21-RECEB	0212	5 998,62	0,00
31/12/2018	PTRF		22-FRD	FVD	0,00	4,50
31/12/2018	PTRF		22-FRD	FVD	0,00	4,50
31/12/2018	PTRF			3089	0,00	30,60
31/12/2018	PTRF			3089	0,00	46,05
31/12/2018	PTRF			3089	0,00	47,65
31/12/2018	PTRF		22-FRD	3104	0,00	59,01
31/12/2018	PTRF			3089	0,00	74,45
31/12/2018	PTRF			3089	0,00	89,35
31/12/2018	PTRF			3089	0,00	102,95
31/12/2018	PTRF		22-FRD	FVD	0,00	130,00
31/12/2018	PTRF		26-VENCIMENTOS	0021	0,00	614,44
31/12/2018	PTRF		26-VENCIMENTOS	0007	0,00	736,69
31/12/2018	PTRF		26-VENCIMENTOS	0050	0,00	815,14
31/12/2018	PTRF		26-VENCIMENTOS	0006	0,00	959,78
31/12/2018	PTRF		26-VENCIMENTOS	0017	0,00	1 003,80
31/12/2018	PTRF		26-VENCIMENTOS	0029	0,00	1 051,13
31/12/2018	PTRF		26-VENCIMENTOS	0020	0,00	1 126,15
31/12/2018	PTRF		26-VENCIMENTOS	0047	0,00	1 163,27
31/12/2018	PTRF		26-VENCIMENTOS	0002	0,00	1 196,57
31/12/2018	PTRF		26-VENCIMENTOS	0005	0,00	1 200,40
31/12/2018	PTRF		26-VENCIMENTOS	0027	0,00	1 278,46
31/12/2018	PTRF		26-VENCIMENTOS	0053	0,00	1 405,92
31/12/2018	PTRF		26-VENCIMENTOS	0045	0,00	1 465,97
31/12/2018	PTRF		26-VENCIMENTOS	0051	0,00	1 568,82
31/12/2018	PTRF		26-VENCIMENTOS	0037	0,00	1 572,78
31/12/2018	PTRF		26-VENCIMENTOS	0044	0,00	1 616,57
31/12/2018	PTRF		26-VENCIMENTOS	0038	0,00	1 642,48
31/12/2018	PTRF		26-VENCIMENTOS	0022	0,00	1 686,54
31/12/2018	PTRF		26-VENCIMENTOS	0023	0,00	1 934,86
31/12/2018	PTRF		26-VENCIMENTOS	0013	0,00	2 006,96
31/12/2018	PTRF		26-VENCIMENTOS	0012	0,00	2 063,39
31/12/2018	PTRF		26-VENCIMENTOS	0054	0,00	2 124,00
31/12/2018	PTRF		26-VENCIMENTOS	0028	0,00	2 221,19
31/12/2018	PTRF		26-VENCIMENTOS	0011	0,00	2 244,20
31/12/2018	PTRF		22-FRD	2993	0,00	2 610,24
31/12/2018	PTRF		26-VENCIMENTOS	0043	0,00	2 785,54
31/12/2018	PTRF		26-VENCIMENTOS	0052	0,00	3 945,47
31/12/2018	RTRF		21-RECEB	0048	399,29	0,00
Total					26 779,95	161 604,23
Total Geral					26 779,95	164 015,76

Reconciliação bancária - 1204

Data de reconciliação: 2018-12-31

Saldo do Extrato: 15 251,71

Saldo Contabilisado: 15 251,71

Saldo não reconciliado: 0,00

Movimentos de diferença: 0,00

Balanceamento: 0,00

Observação: Dezembro 2018

Dt. Mov.	Documento	Movimento	Rubrica	Eni dade	Débito	Crédito
Movimentos reconciliados						
21/12/2018	RTRF		21-RECEB	0179	463,15	0,00
26/12/2018	RTRF		21-RECEB	0136	4 306,70	0,00
31/12/2018	RTRF		21-RECEB	0128	747,77	0,00
Total					5 517,62	0,00
Total Geral					5 517,62	0,00

Reconciliação bancária - 1211

Data de reconciliação: 2018-12-31

Saldo do Extrato: 45 766,41

Saldo Contabilisado: 45 766,41

Saldo não reconciliado: 0,00

Movimentos de diferença: 0,00

Balanceamento: 0,00

Observação: Dezembro 2018

Dt. Mov.	Documento	Movimento	Rubrica	Eni dade	Débito	Crédito
Movimentos reconciliados						
10/12/2018	RTRF		21-RECEB	0183	29 404,61	0,00
24/12/2018	RTRF		21-RECEB	1160	35,84	0,00
27/12/2018	RTRF		21-RECEB	1508	15,12	0,00
28/12/2018	RTRF		21-RECEB	1539	41,92	0,00
31/12/2018	RTRF		21-RECEB	1013	15,12	0,00
31/12/2018	RTRF		21-RECEB	1297	15,12	0,00
31/12/2018	RTRF		21-RECEB	1302	15,12	0,00
31/12/2018	RTRF		21-RECEB	1528	15,12	0,00
31/12/2018	RTRF		21-RECEB	1453	17,68	0,00
31/12/2018	RTRF		21-RECEB	1096	28,80	0,00
31/12/2018	RTRF		21-RECEB	1131	28,80	0,00
31/12/2018	RTRF		21-RECEB	1381	28,80	0,00
31/12/2018	RTRF		21-RECEB	1413	28,80	0,00
31/12/2018	RTRF		21-RECEB	1488	28,80	0,00
31/12/2018	RTRF		21-RECEB	1513	28,80	0,00
31/12/2018	RTRF		21-RECEB	1525	28,80	0,00
31/12/2018	RTRF		21-RECEB	1545	28,80	0,00
31/12/2018	RTRF		21-RECEB	1533	30,32	0,00
31/12/2018	RTRF		21-RECEB	1516	35,28	0,00
31/12/2018	RTRF		21-RECEB	1524	39,92	0,00
31/12/2018	RTRF		21-RECEB	1162	64,16	0,00
31/12/2018	RTRF		21-RECEB	1260	64,16	0,00
31/12/2018	RTRF			1530	142,82	0,00
31/12/2018	RTRF		21-RECEB	0176	186,34	0,00
31/12/2018	RTRF		21-RECEB	0130	348,17	0,00
31/12/2018	RTRF		21-RECEB	0068	384,09	0,00
31/12/2018	RTRF		21-RECEB	0201	495,07	0,00
31/12/2018	RTRF		21-RECEB	0131	501,15	0,00
31/12/2018	RTRF		21-RECEB	0023	502,75	0,00
31/12/2018	RTRF		21-RECEB	0187	805,37	0,00
Total					33 405,65	0,00
Total Geral					33 405,65	0,00

Reconciliação bancária - 1213

Data de reconciliação: 2018-1-31	Saldo do Extrato: 5 345,37	Saldo Contabilis: co: 5 345,37
Saldo não reconciliado: 0,00	Movimentos de diferença: 0,00	Balanceamento: 0,00
Observação: Janeiro 2018		

Dt. Mov.	Documento	Movimento	Rubrica	Eni dade	Débito	Crédito
Movimentos reconciliados						
25/01/2018	TRF				0,00	15 000,00
				Total	0,00	15 000,00
				Total Geral	0,00	15 000,00

Reconciliação bancária - 1208

Data de reconciliação: 2018-12-31	Saldo do Extrato: 59 767,10	Saldo Contabilis: co: 59 767,10
Saldo não reconciliado: 0,00	Movimentos de diferença: 0,00	Balanceamento: 0,00
Observação: DEZEMBRO/2018		

Dt. Mov.	Documento	Movimento	Rubrica	Eni dade	Débito	Crédito
Movimentos reconciliados						
12/01/2018	PTRF		22-FRD	FVD	0,00	4,06
15/02/2018	RTRF		21-RECEB	0177	500,00	0,00
15/02/2018	RTRF		21-RECEB	0177	5 998,62	0,00
02/05/2018	RTRF		21-RECEB	4051	12 300,00	0,00
24/05/2018	RTRF		21-RECEB	0277	4 306,70	0,00
				Total	23 105,32	4,06
				Total Geral	23 105,32	4,06

Reconciliação bancária - 1212

Data de reconciliação: 2018-12-31	Saldo do Extrato: 26 601,35	Saldo Contabilisado: 26 601,35
Saldo não reconciliado: 0,00	Movimentos de diferença: 0,00	Balanceamento: 0,00
Observação: DEZEMBRO/2018		

Dt. Mov.	Documento	Movimento	Rubrica	Eni dade	Débito	Crédito
Movimentos reconciliados						
12/01/2018	PTRF			FVD	0,00	4,06
09/03/2018	RTRF		21-RECEB	0217	4 870,68	0,00
				Total	4 870,68	4,06
				Total Geral	4 870,68	4,06

Reconciliação bancária - 1214

Data de reconciliação: 2018-12-31	Saldo do Extrato: 6 503,22	Saldo Contabilisado: 6 503,22
Saldo não reconciliado: 0,00	Movimentos de diferença: 0,00	Balanceamento: 0,00
Observação: DEZEMBRO/2018		

Dt. Mov.	Documento	Movimento	Rubrica	Eni dade	Débito	Crédito
Movimentos reconciliados						
12/01/2018	PTRF			FVD	0,00	4,06
				Total	0,00	4,06
				Total Geral	0,00	4,06



ASSOCIAÇÃO NACIONAL
MUNICÍPIOS
PORTUGUESES

AV. MARAÑO E SOUSA, 52
3004-511 COIMBRA
TEL: 239 404 434
FAX: 239 701 760 / 862
E-MAIL: ANMP@ANMP.PT
PESSOA COLECTIVA DE
UTILIDADE PÚBLICA
D. R. IIª SÉRIE Nº 276 DE 30.11.85
NIF: 501 627 413

RESUMO DOS MAPAS DE RECONCILIAÇÃO BANCÁRIA			
D. PRAZO			
CONTA	CONTA BANCÁRIA	SALDO CONTABILÍSTICO	DATA
13149	0 255 141 652 620 - 110	60 000,00 €	31/12/18
13195	0 255 141 652 620 - 111	200 000,00 €	
13196	0 255 141 652 620 - 112	900 000,00 €	
TOTAL SALDOS DO RAZAO		1 160 000,00 €	
CHEQUES EM TRANSITO		- €	
TOTAL SALDOS BANCÁRIOS		1 160 000,00 €	

Coimbra, 31 de Dezembro de 2018

O Secretário Geral

O Técnico de Contas



----- CERTIDÃO DE SALDO E JUROS -----

Certifica-se que o saldo da conta de depósito a prazo n° 0255141652620, depósito 110, em nome de ASSOCIACAO N MUNICIPIOS PORTUGUESES era em 31 de Dezembro de 2018 de 60.000,00 EUR.

Foram pagos juros em 2018, na importância de 0,00 EUR, aos quais foi deduzido IRC no valor de 0,00 EUR.

05-02-2019

Declaração Processada por Computador



----- CERTIDÃO DE SALDO E JUROS -----

Certifica-se que o saldo da conta de depósito a prazo n° 0255141652620, depósito 111, em nome de ASSOCIACAO N MUNICIPIOS PORTUGUESES era em 31 de Dezembro de 2018 de 200.000,00 EUR.

Foram pagos juros em 2018, na importância de 0,00 EUR, aos quais foi deduzido IRC no valor de 0,00 EUR.

05-02-2019

Declaração Processada por Computador



----- CERTIDÃO DE SALDO E JUROS -----

Certifica-se que o saldo da conta de depósito a prazo n° 0255141652620, depósito 112, em nome de ASSOCIACAO N MUNICIPIOS PORTUGUESES era em 31 de Dezembro de 2018 de 900.000,00 EUR.

Foram pagos juros em 2018, na importância de 0,00 EUR, aos quais foi deduzido IRC no valor de 0,00 EUR.

05-02-2019

Declaração Processada por Computador

Reconciliação bancária - 13149

Data de reconciliação: 2015-3-31	Saldo do Extrato: 60 000,00	Saldo Contabilístico: 60 000,00
Saldo não reconciliado: 0,00	Movimentos de diferença: 0,00	Balanceamento: 0,00
Observação: Março 2015		

Dt. Mov.	Documento	Movimento	Rubrica	Enidade	Débito	Crédito
Movimentos reconciliados						
10/02/2014	APL				60 000,00	0,00
				Total	60 000,00	0,00
				Total Geral	60 000,00	0,00

Reconciliação bancária - 13195

Data de reconciliação: 2016-12-31	Saldo do Extrato: 200 000,00	Saldo Contabilisado: 200 000,00
Saldo não reconciliado: 0,00	Movimentos de diferença: 0,00	Balanceamento: 0,00
Observação: Dezembro 2016		

Dt. Mov.	Documento	Movimento	Rubrica	Enidade	Débito	Crédito
Movimentos reconciliados						
16/03/2016	APL				200 000,00	0,00
				Total	200 000,00	0,00
				Total Geral	200 000,00	0,00

Reconciliação bancária - 13196

Data de reconciliação: 2016-12-31

Saldo do Extrato: 900 000,00

Saldo Contabilisado: 900 000,00

Saldo não reconciliado: 0,00

Movimentos de diferença: 0,00

Balanceamento: 0,00

Observação: Dezembro 2016

Dt. Mov.	Documento	Movimento	Rubrica	Eni dade	Débito	Crédito
Movimentos reconciliados						
16/03/2016	APL				900 000,00	0,00
				Total	900 000,00	0,00
				Total Geral	900 000,00	0,00